



Шосте всеукраїнське муніципальне опитування

25 січня- 17 лютого, 2020



Розподіл міст за регіонами



Через російську окупацію Криму і триваючий конфлікт на Сході України, жителі Сімферополя, Донецька та Луганська не брали участі у цьому опитуванні. Натомість в опитування включені Маріуполь та Северодонецьк, які представляли Донецьку та Луганську області. В результаті прийняття у 2016 році закону, згідно якого було змінено радянські назви міст, назви Дніпропетровська та Кіровограда були замінені на Дніпро і Кропивницький відповідно.

Шосте поглиблене дослідження у сфері місцевого самоврядування в Україні

- Це щорічне опитування дає всесторонній аналіз ставлення громадян до органів місцевого самоврядування та надання комунальних послуг.
- Опитування проводилось у 24 обласних центрах України, що не перебувають під контролем російських чи проросійських сил, включаючи Маріуполь та Сєвєродонецьк на Донбасі. Опитування проведено на основі вибірки, яка включала 19200 респондентів.

Зміст дослідження		№ ст.
Методологія		5
Загальні настрої		6
Електоральні симпатії		17
Мотиви електорального вибору		26
Оцінка якості обслуговування та послуг		37
Оцінка рівня можливостей у місті		84
Взаємодія з установами місцевої влади		119
Міграційні настрої		138
Відчуття безпеки у місті		142
Сфери муніципального розвитку		145
Міська ідентичність		149
Оцінка діяльності державних та недержавних інституцій		161
Сприйняття корупції		208
Ставлення до інших країн та міжнародних союзів		216
Демографія		230

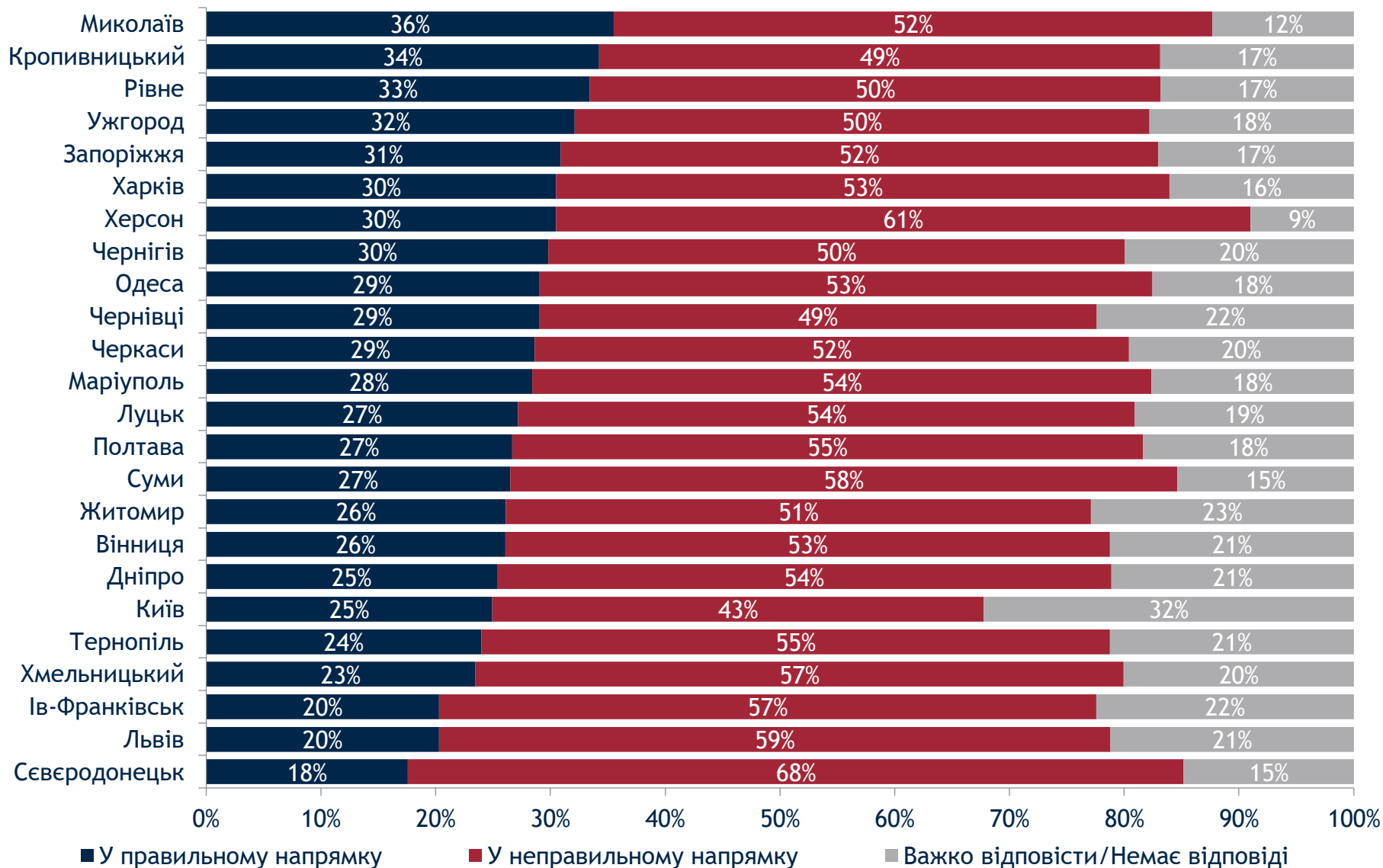
Методологія

- Опитування було проведено Соціологічною групою «Рейтинг» від імені Міжнародного республіканського інституту.
- Дані були зібрані у 24 містах України (Київ та усі обласні центри; у Донецькій області - Маріуполь, у Луганській - Сєвєродонецьк) з 25 січня по 17 лютого 2020 року за допомогою face-to-face інтерв'ю на дому у респондентів.
- Вибірка складалася з 19,200 постійних жителів 24 міст, віком від 18 років і старше і є репрезентативною для населення по віку та статі.
- Для забезпечення репрезентативності вибірки, було опитано по 800 респондентів в кожному місті незалежно від чисельності населення. Вибірка була розподілена у відповідності із поділом міст Центральною виборчою комісією на виборчі округи. Охоплені щонайменше 50 дільниць (50 попередньо відібраних точок) у кожному місті. Вони були обрані випадковим чином, відповідно до конкретного кроку. Для процедури відбору респондентів були використані випадковий маршрут і правило дня народження. Отримані дані були зважені по статі та віку з використанням національних статистичних даних.
- Перше муніципальне опитування IRI було проведено в 22 містах з 2 по 20 березня 2015 р. Вибірка складалася з 17,600 респондентів. Друга хвиля муніципального опитування була проведена вже у 24 містах з 20 січня по 8 лютого 2016 року (19,200 респондентів). Третя хвиля - у 24 містах з 20 січня по 12 лютого 2017 року (19,200 респондентів). Четверта хвиля - у 24 містах з 20 січня по 10 лютого 2018 року (19,200 респондентів). П'ята хвиля була проведена з 7 вересня по 10 жовтня 2019 (19,000 респондентів).
- Статистична похибка для кожного міста не перевищує $\pm 3,5\%$.
- Досяжність респондентів у середньому склала 63,9%.
- Сума відсотків відповідей у графіках та діаграмах може не дорівнювати 100% через округлення.
- Опитування було профінансовано Агентством США з міжнародного розвитку (USAID). Попередні дослідження були проведені за підтримки уряду Канади та Національним фондом на підтримку демократії.



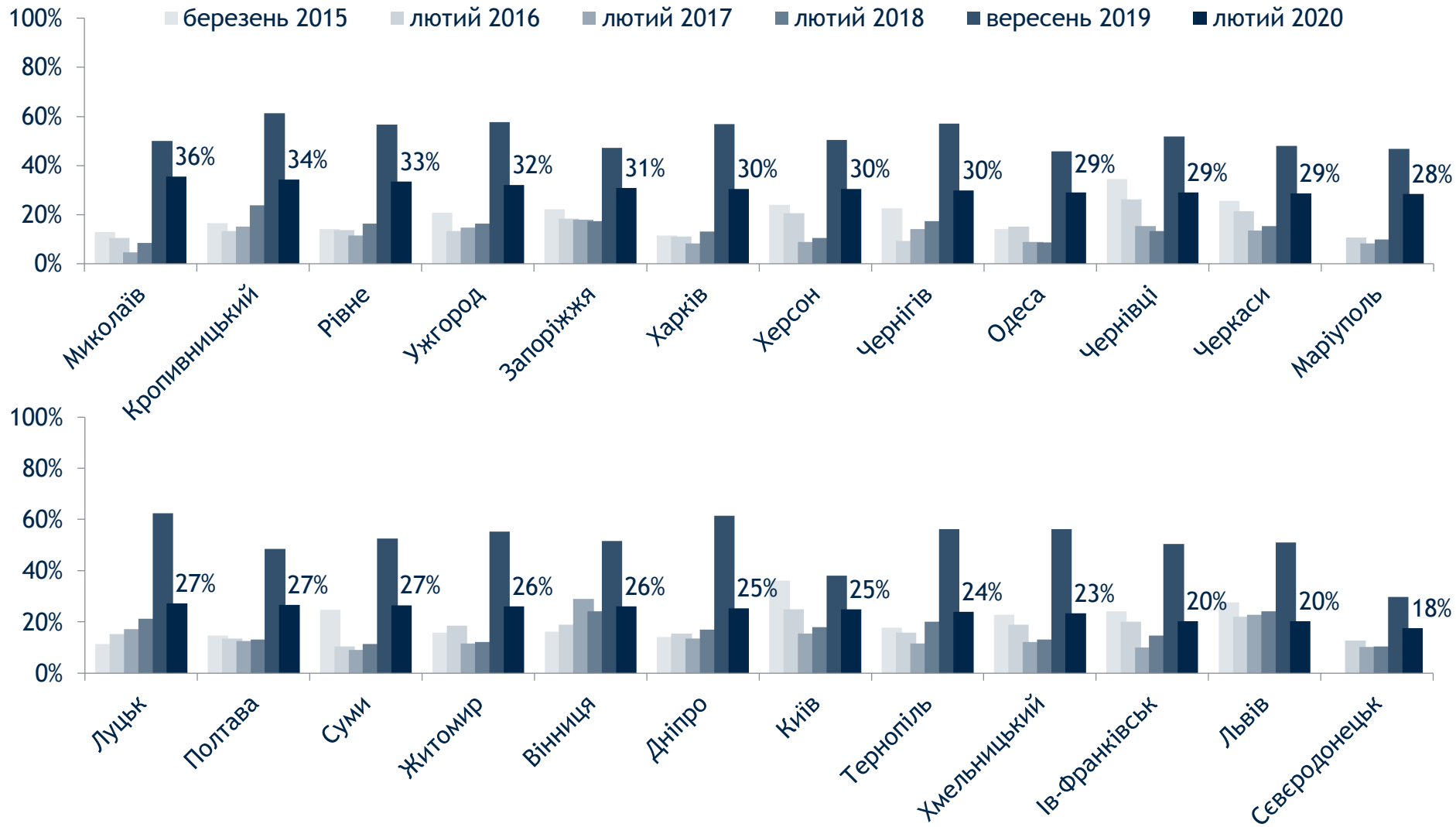
Загальні настрої

Як Ви вважаєте, в цілому, справи в Україні йдуть у правильному чи неправильному напрямку?



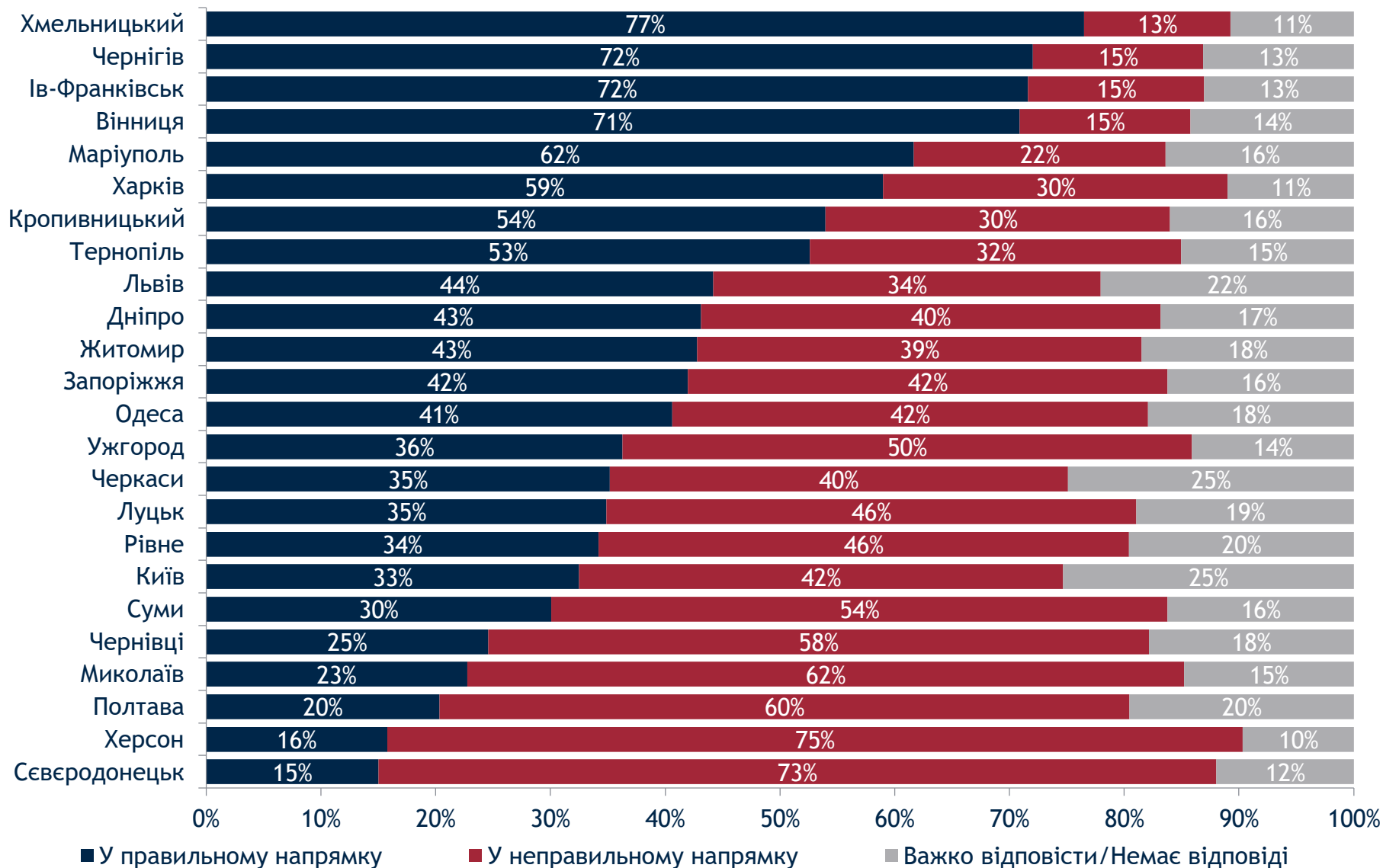
Як Ви вважаєте, в цілому, справи в Україні йдуть у правильному чи неправильному напрямку? (продовження)

% респондентів, які вважають напрямок руху правильним



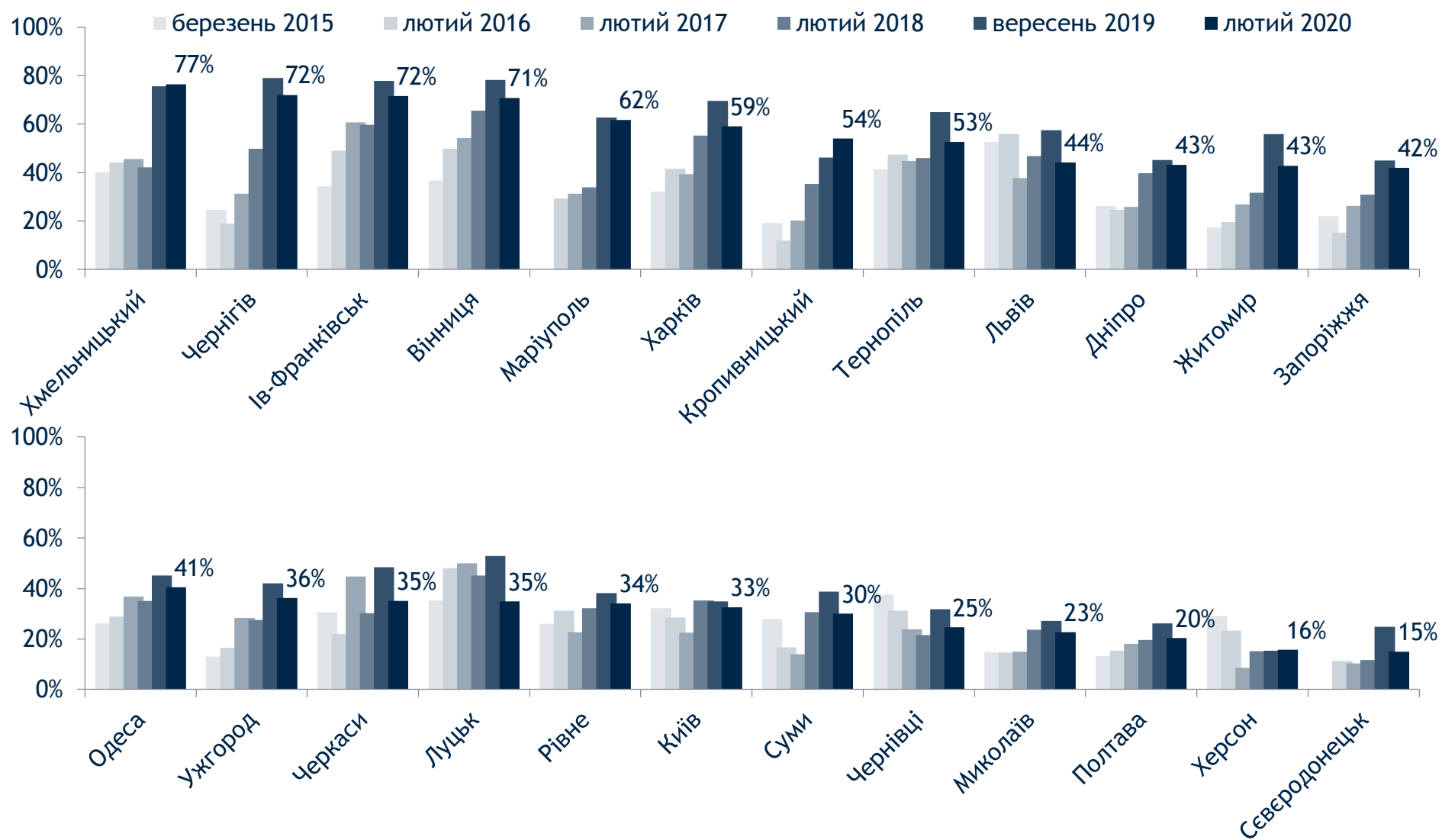
*Маріуполь і Северодонецьк не брали участь в опитуванні 2015 року

Як Ви вважаєте, в цілому, справи у Вашому місті йдуть у правильному чи неправильному напрямку?



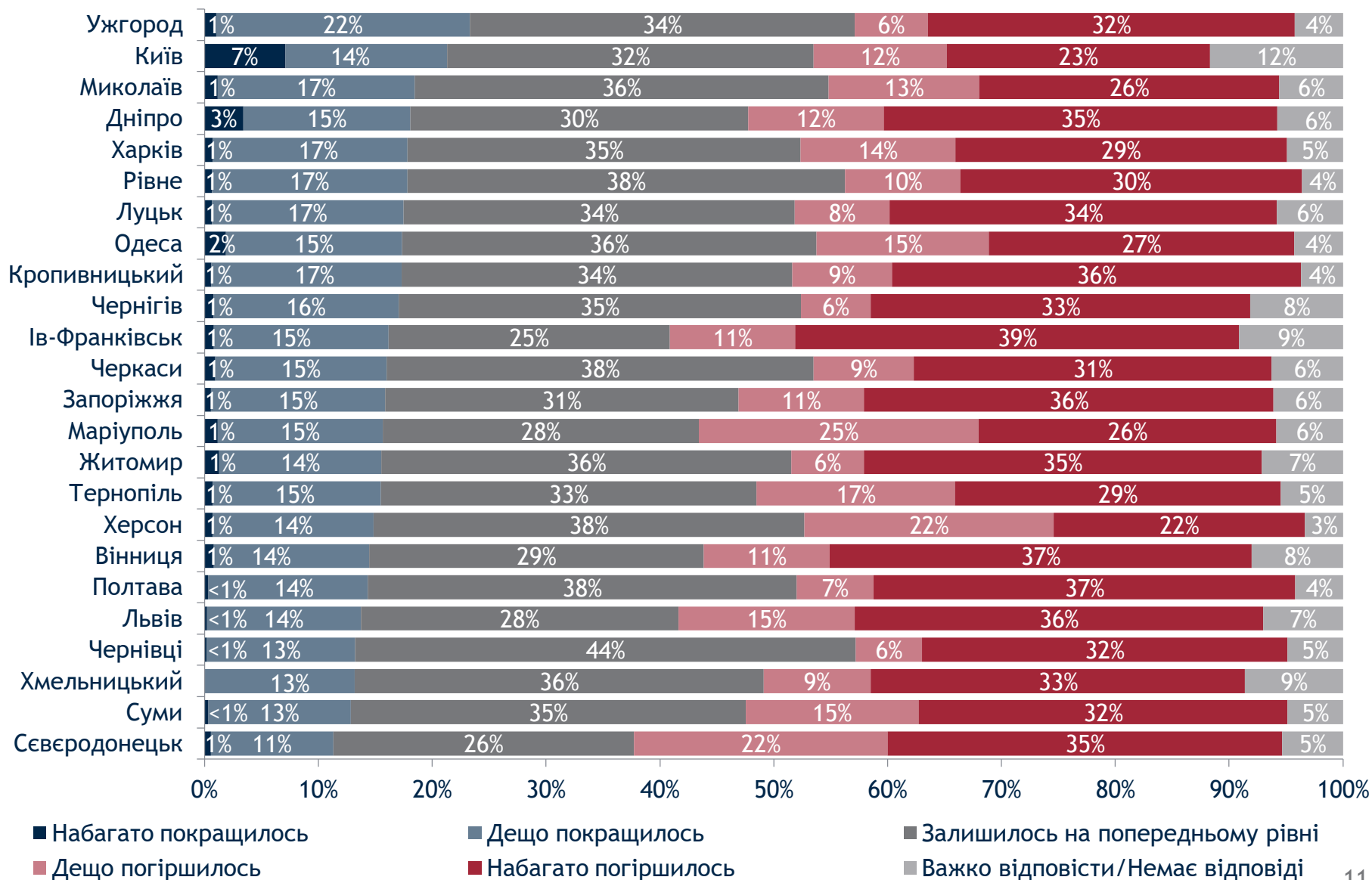
Як Ви вважаєте, в цілому, справи у Вашому місті йдуть у правильному чи неправильному напрямку? (продовження)

% респондентів, які вважають напрямок руху правильним



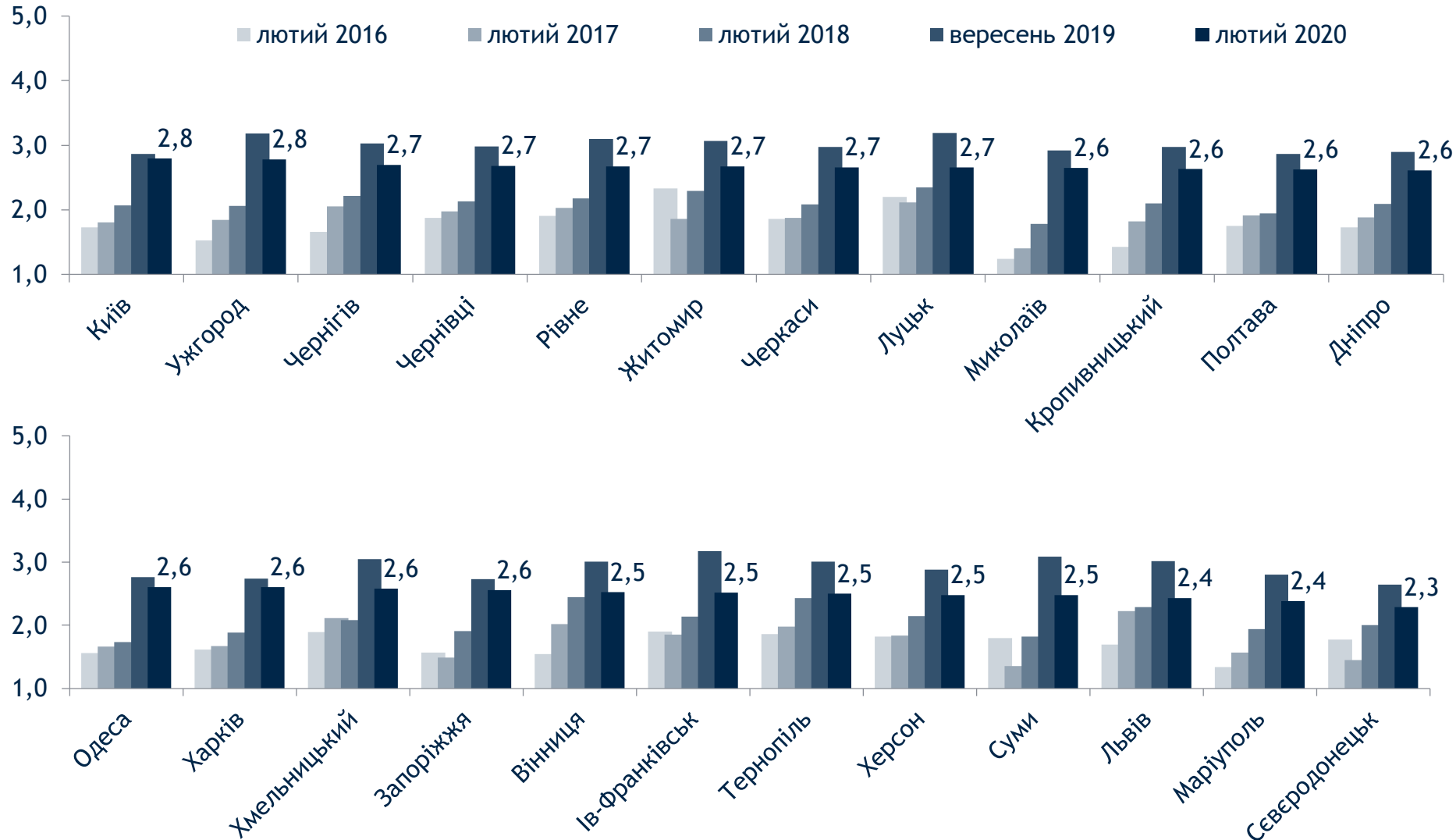
*Маріуполь і Севєродонецьк не брали участь в опитуванні 2015 року

Як змінилося за останні 12 місяців економічне становище в Україні?



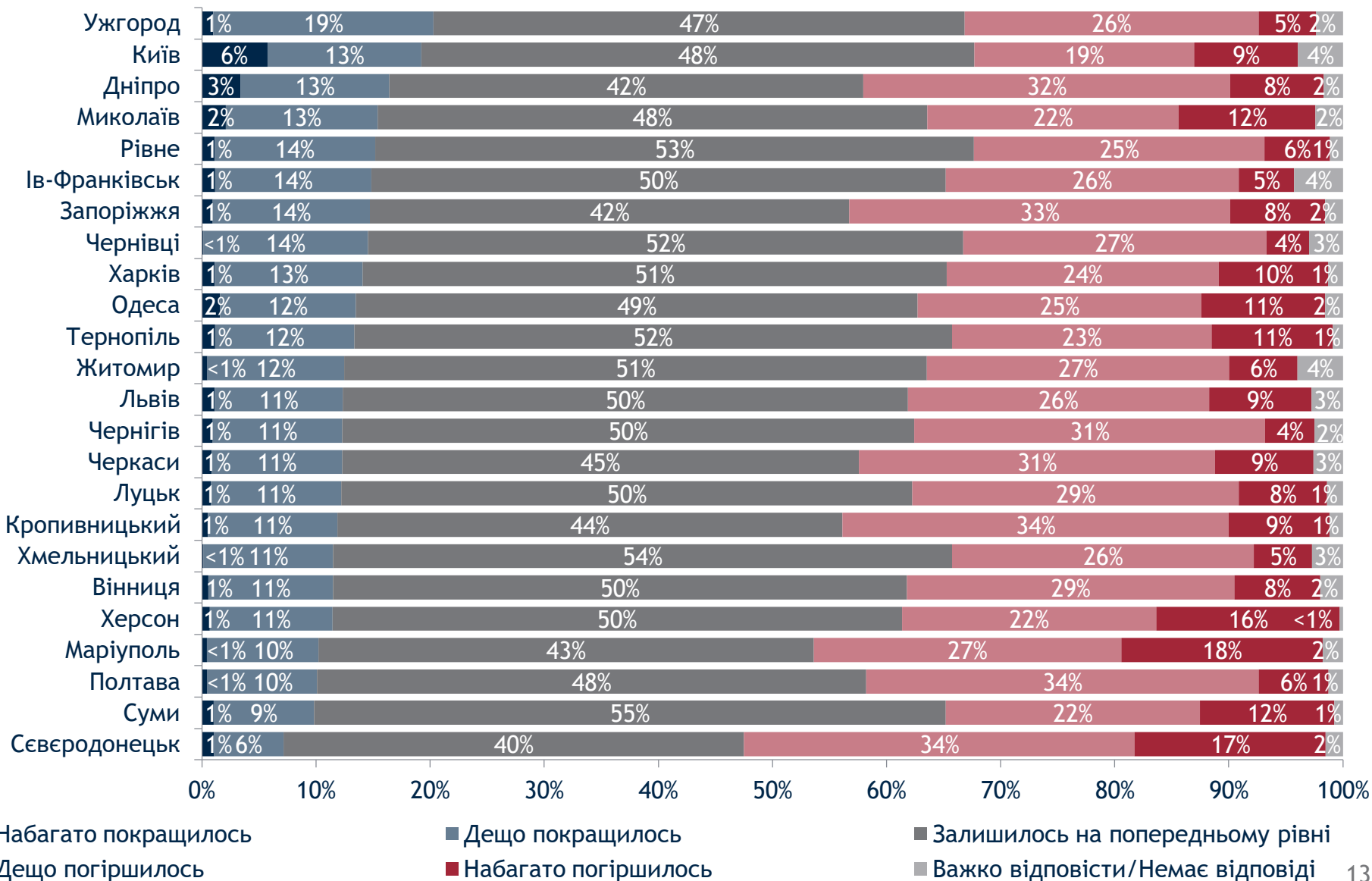
Як змінилося за останні 12 місяців економічне становище в Україні? (продовження)

Значення Індексу коливається від 1 до 5, де 1 означає «набагато погіршилось», а 5 - «набагато покращилось»; серед тих, хто повідомив про оцінку (n варіюється від 706 до 773)



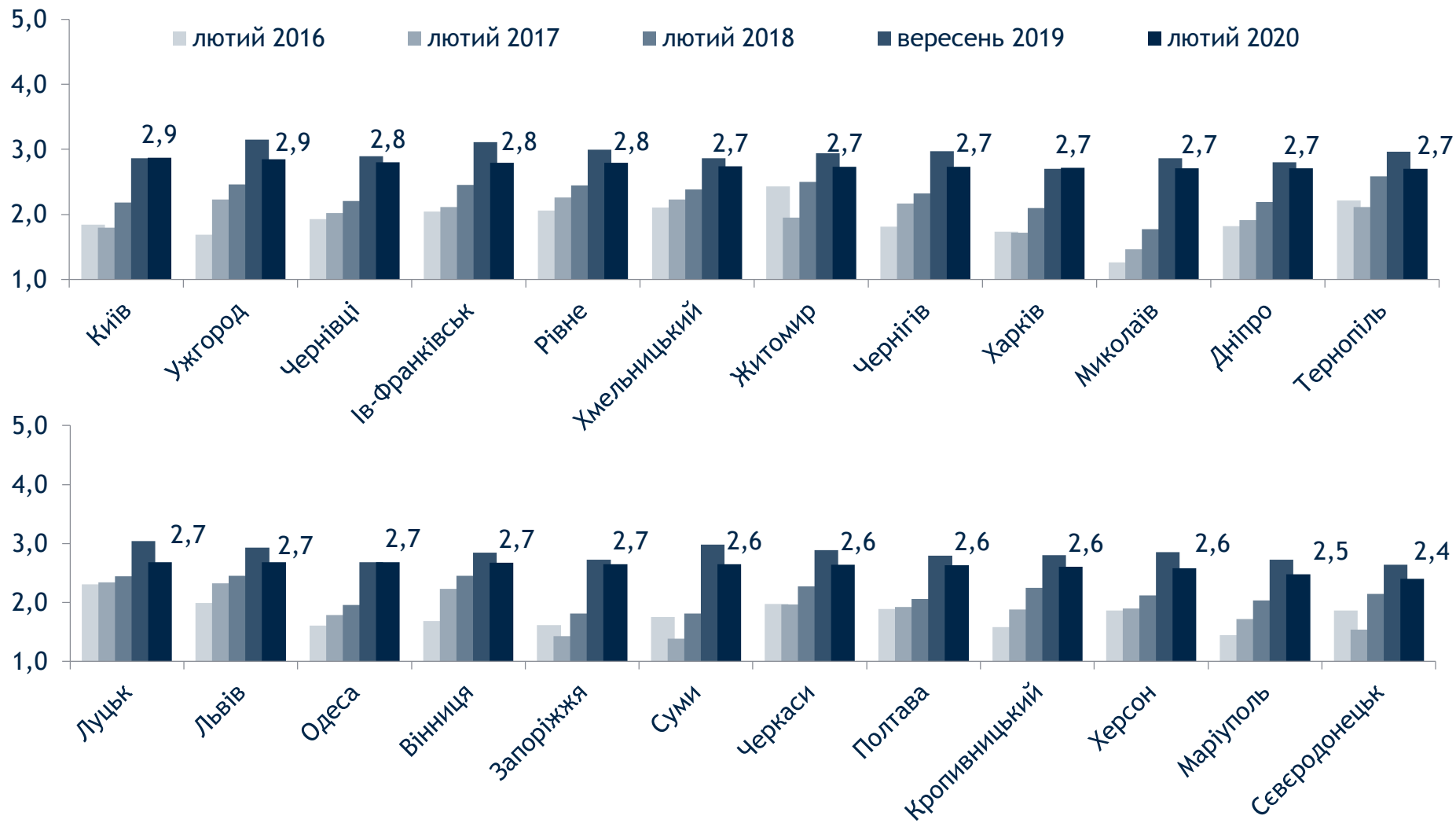
*Маріуполь і Севєродонецьк не брали участь в опитуванні 2015 року

Як змінилося за останні 12 місяців становище Вашої сім'ї?



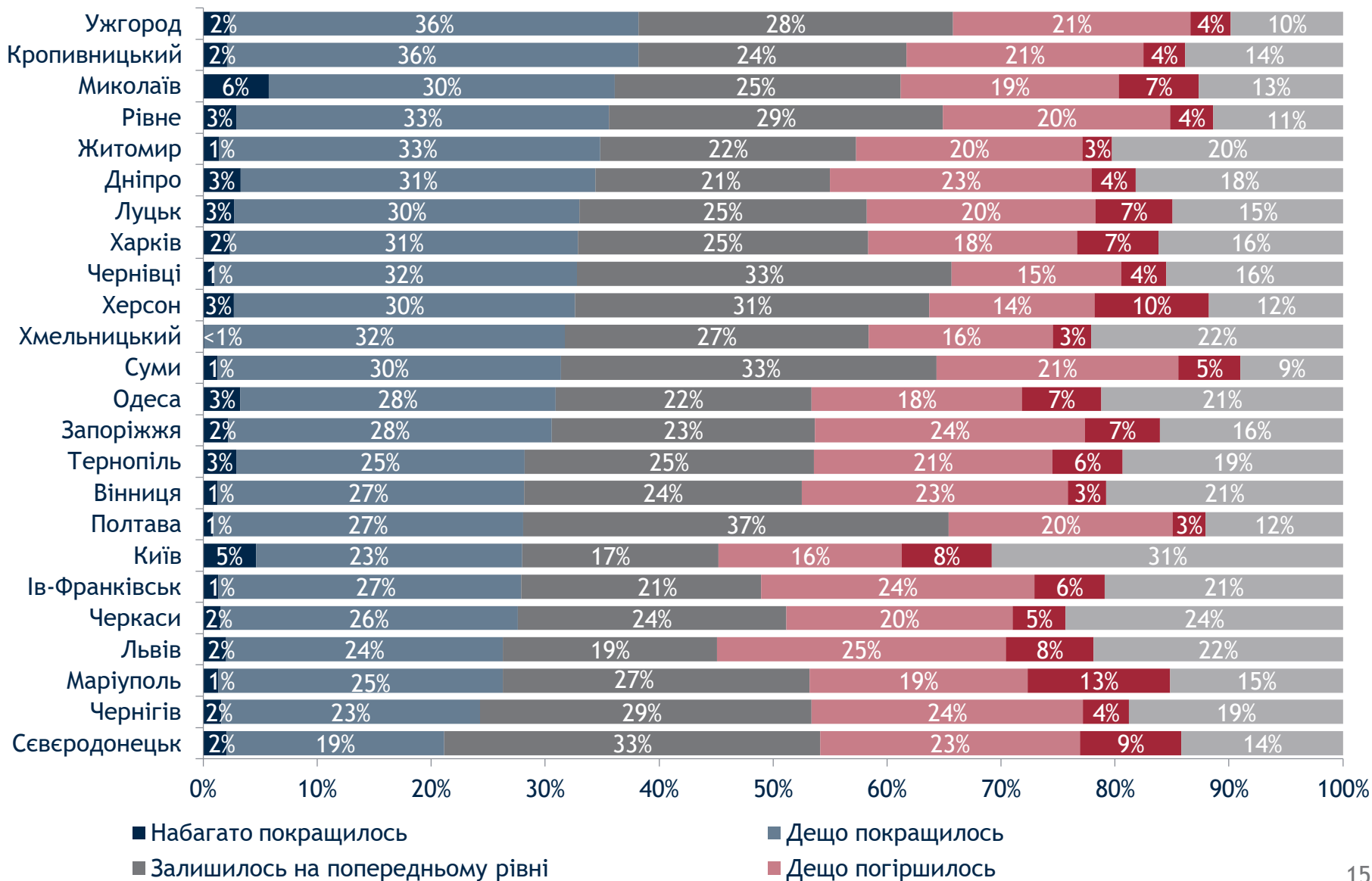
Як змінилося за останні 12 місяців становище Вашої сім'ї? (продовження)

Значення Індексу коливається від 1 до 5, де 1 означає «набагато погіршилось», а 5 - «набагато покращилось»; серед тих, хто повідомив про оцінку (n варіюється від 766 до 798)



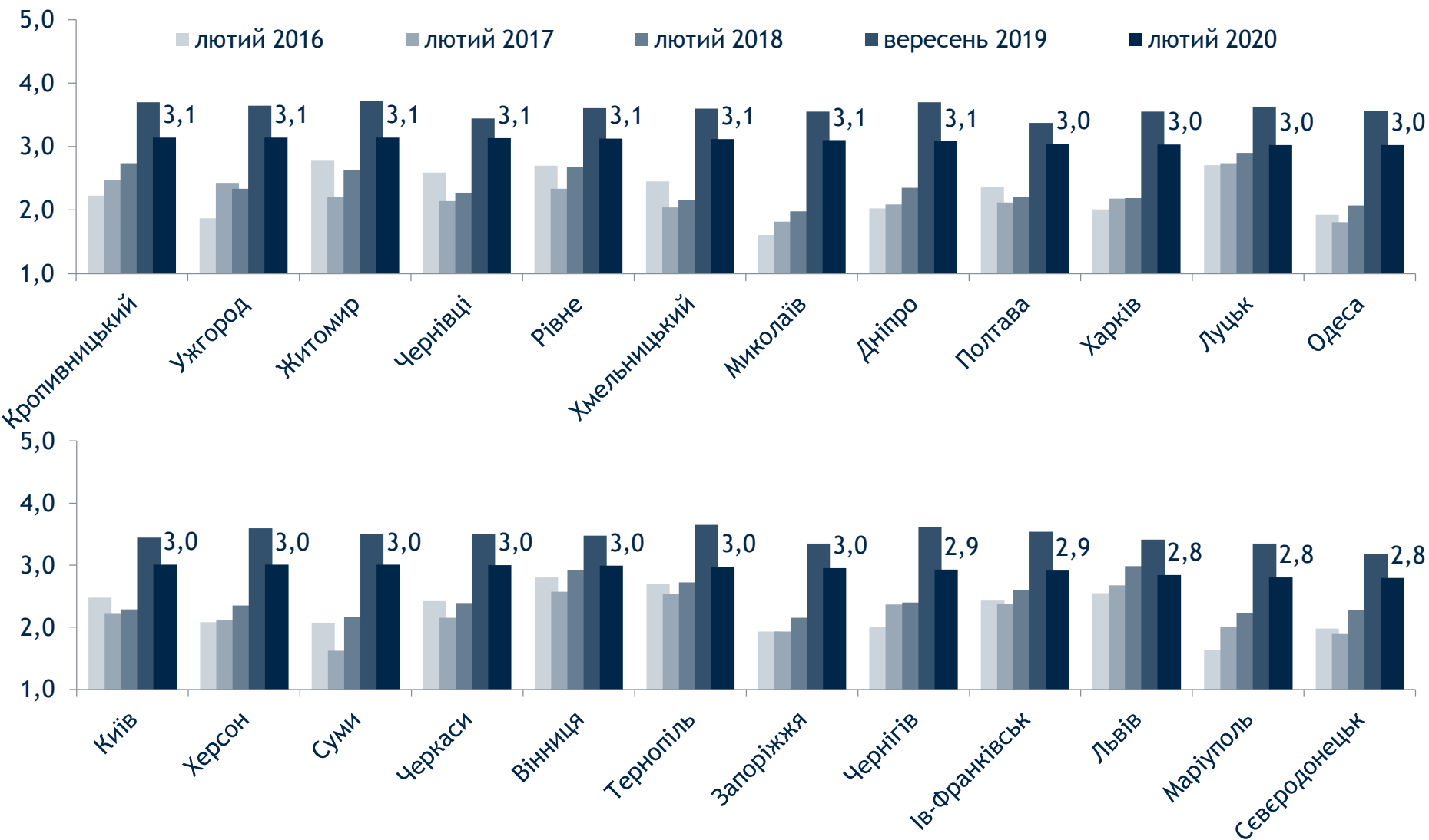
*Маріуполь і Северодонецьк не брали участь в опитуванні 2015 року

На Вашу думку, як зміниться економічне становище в Україні в найближчі 12 місяців?



На Вашу думку, як зміниться економічне становище в Україні в найближчі 12 місяців? (продовження)

Значення Індексу коливається від 1 до 5, де 1 означає «набагато погіршиться», а 5 - «набагато покращиться»; серед тих, хто повідомив про оцінку (n варіюється від 553 до 728)



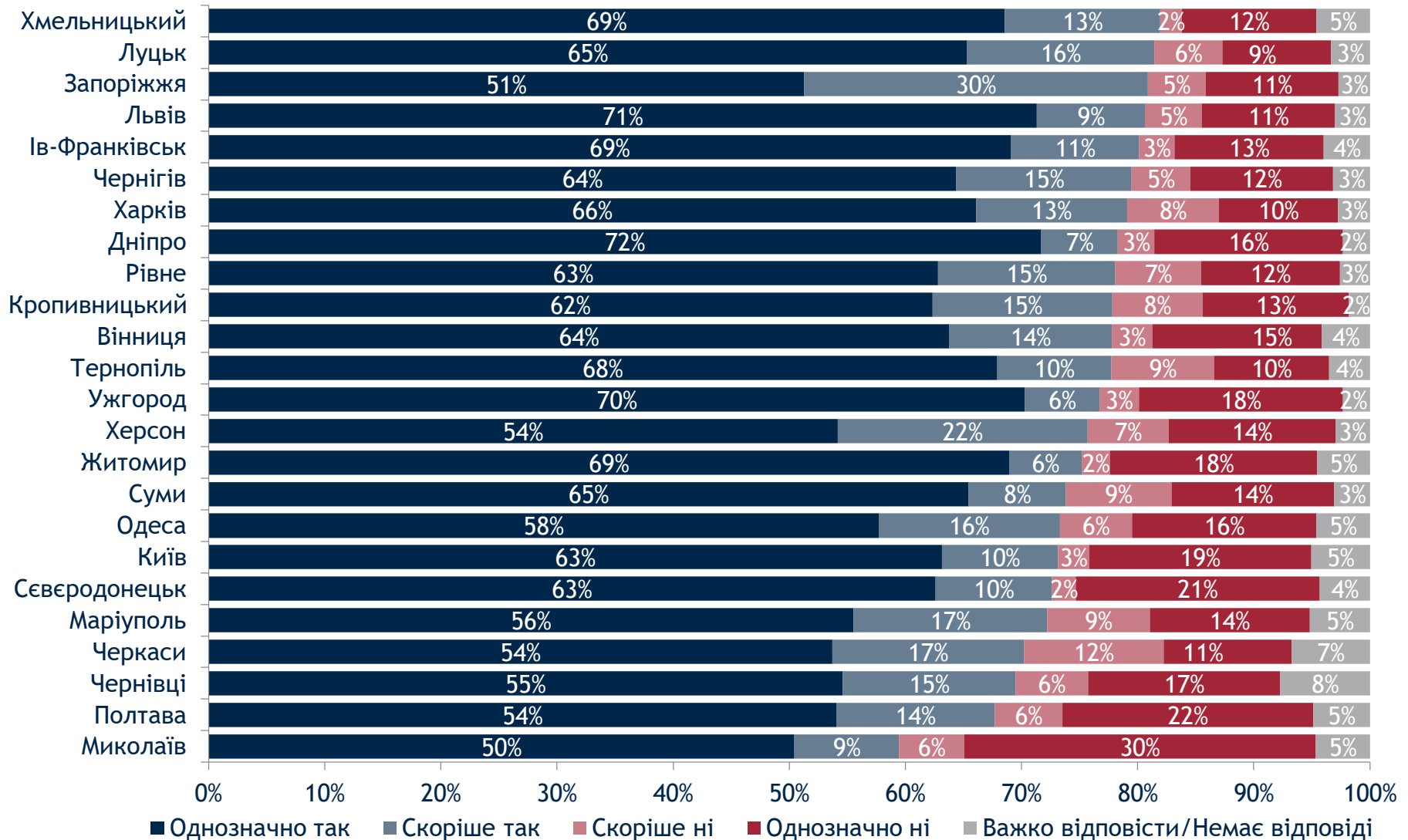
*Маріуполь і Сєвєродонецьк не брали участь в опитуванні 2015 року



Електоральні симпатії



Якщо місцеві вибори відбудуться наступної неділі, чи будете Ви голосувати?



Якби місцеві вибори проводилися наступної неділі, а виборчий список виглядав так, за яку політичну партію Ви би проголосували?

% серед усіх опитаних

	Вінниця	Дніпро	Житомир	Запоріжжя	Ів-Франківськ	Київ	Кропивницький	Луцьк	Львів	Миколаїв	Одеса	Полтава	Рівне	Суми	Тернопіль	Ужгород	Харків	Херсон	Хмельницький	Черкаси	Чернівці	Чернігів	Маріуполь	Севєродонецьк
Слуга народу	12%	22%	16%	23%	7%	15%	23%	19%	10%	25%	21%	15%	21%	23%	12%	22%	22%	23%	8%	13%	17%	20%	15%	11%
Опозиційна платформа «За життя»	4%	11%	2%	14%	1%	4%	5%	2%	2%	10%	14%	5%	3%	6%	1%	3%	20%	10%	3%	4%	2%	5%	28%	16%
Європейська Солідарність	8%	6%	6%	5%	6%	7%	7%	12%	15%	4%	3%	3%	7%	6%	9%	5%	3%	4%	3%	4%	6%	7%	3%	1%
Батьківщина	3%	3%	4%	4%	3%	5%	7%	7%	3%	3%	4%	5%	6%	8%	6%	4%	3%	3%	2%	4%	3%	8%	3%	<1%
Свобода	1%	1%	1%	1%	18%	1%	1%	3%	3%	-	1%	1%	3%	-	4%	1%	-	1%	16%	1%	1%	1%	-	-
Голос	2%	1%	1%	1%	3%	3%	1%	3%	7%	1%	1%	1%	5%	1%	4%	2%	2%	1%	1%	1%	1%	1%	-	-
Сила і честь	3%	1%	1%	1%	1%	1%	3%	2%	1%	1%	1%	1%	3%	4%	2%	3%	2%	2%	2%	2%	1%	3%	1%	1%
Партія Шарія	1%	2%	1%	3%	1%	2%	1%	1%	1%	2%	4%	1%	-	2%	1%		5%	3%	1%	1%	1%	2%	3%	3%
Громадянська позиція	2%	1%	1%	-	2%	1%	-	2%	2%	-	1%	1%	3%	1%	5%	1%	1%	1%	-	1%	1%	1%	-	-
Радикальна партія О.Ляшка	1%	1%	1%	1%	1%	2%	2%	2%	1%	1%	-	1%	2%	2%	1%	-	-	2%	-	2%	1%	2%	1%	-
Опозиційний блок	-	1%		1%	-	1%	-	-	-	2%	3%	-	-	1%	-	-	2%	1%	-	-	-	1%	8%	-
Самопоміч	-	-	1%		1%	-	-	1%	7%	-	1%	1%	1%	-	1%	-	1%	1%	-	1%	1%	-	-	-
Українська стратегія Гройсмана	10%	-	1%	-	-	-	-	1%	1%	-	-	-	1%	-	-	-	-	-	-	1%	-	-	-	-
Партія Зелених	-	1%	-	1%	-	1%	1%	2%	-	1%	1%	-	2%	1%	1%	-	2%	-	-	1%	1%	1%	3%	1%
Аграрна партія України	-	-	-	-	-	1%	1%	1%	-	1%	-	1%	1%	2%	1%		-	-	-	1%	-	2%	1%	-
УДАР Віталія Кличка	-	-	-	-	-	3%	-	-	-	-	-	-	-	-	-	-	-	-	-	-	-	-	-	-
Сила людей	-	-	-	-	-	-	-	-	-	-	-	-	1%	-	1%	1%	-	-	-	-	-	-	-	-
Національний корпус	-	-	-	-	-	-	-	1%	-	1%	-	-	-	-	-	-	-	-	-	-	-	1%	-	-
Демократична сокира	-	-	-	-	-	1%	-	-	-	-	-	-	-	-	-	-	-	-	-	-	-	-	-	-
Інша партія	3%	6%	15%	4%	3%	4%	5%	9%	3%	3%	9%	4%	7%	7%	7%	4%	9%	15%	10%	3%	4%	3%	4%	6%
Я не голосуватиму	16%	15%	17%	13%	13%	18%	14%	9%	11%	31%	14%	22%	13%	11%	9%	16%	10%	14%	13%	12%	20%	13%	14%	21%
Важко відповісти/Немає відповіді	35%	28%	33%	29%	38%	30%	29%	25%	31%	15%	21%	37%	21%	24%	35%	37%	18%	19%	41%	51%	41%	31%	14%	38%

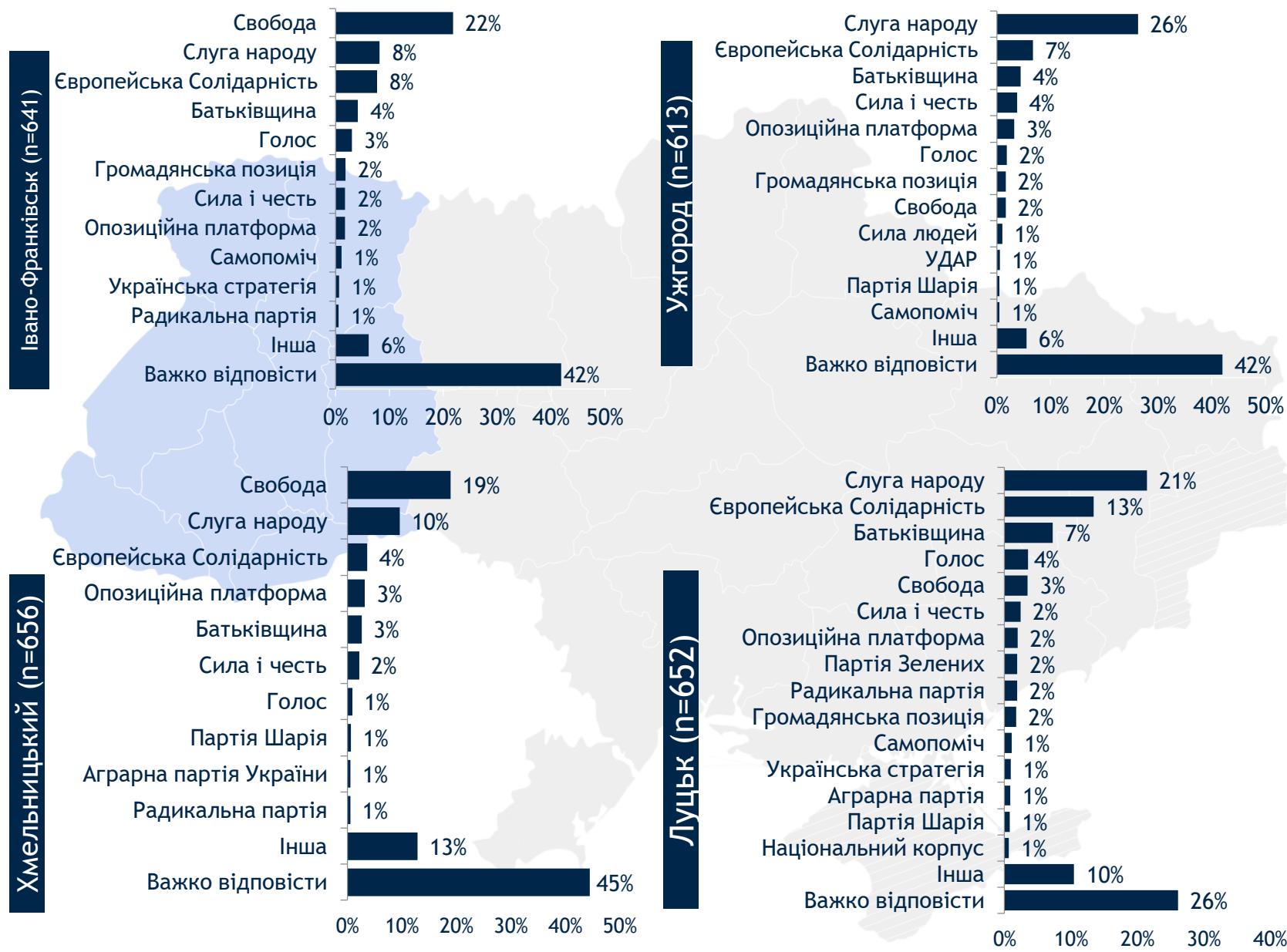
Якби місцеві вибори проводилися наступної неділі, а виборчий список виглядав так, за яку політичну партію Ви би проголосували? (продовження)

% серед тих, хто має намір голосувати (ЗАХІД)



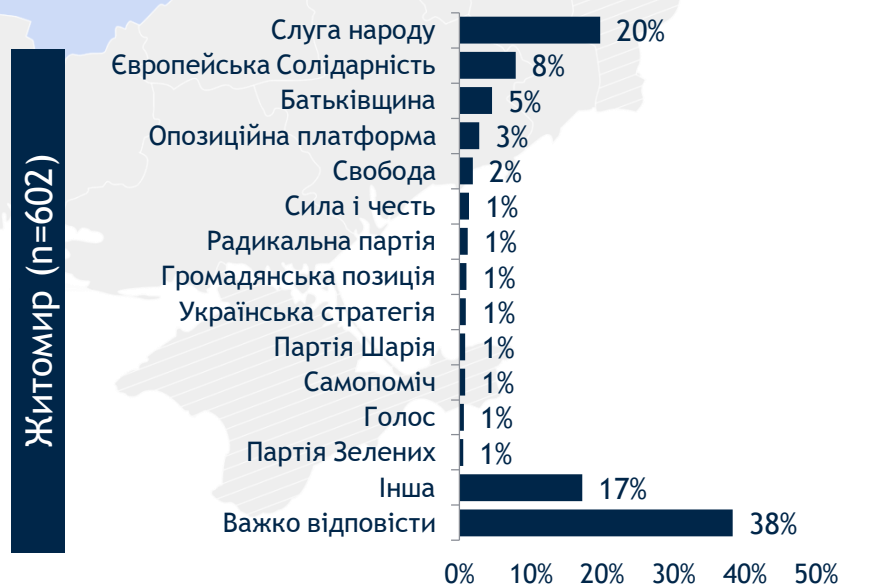
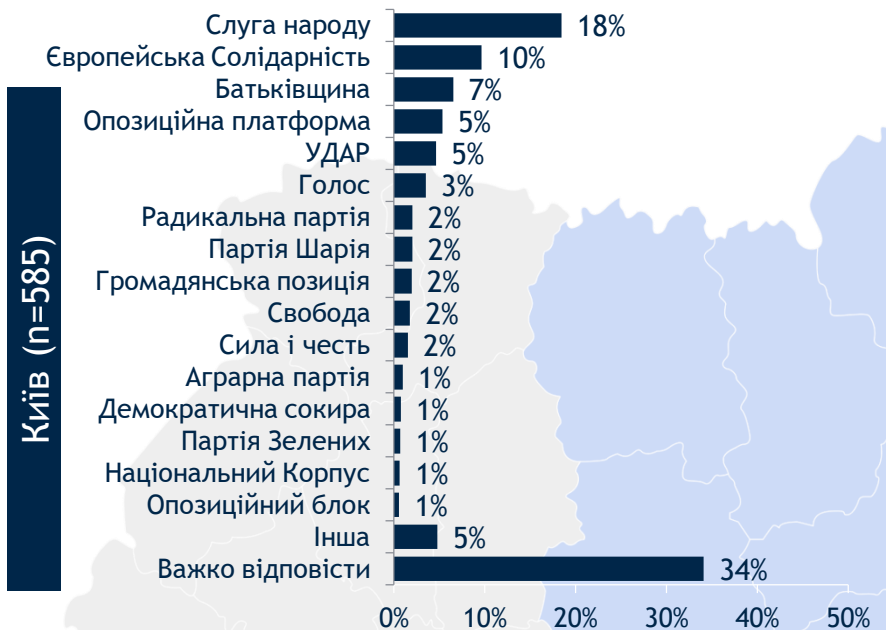
Якби місцеві вибори проводилися наступної неділі, а виборчий список виглядав так, за яку політичну партію Ви би проголосували? (продовження)

% серед тих, хто має намір голосувати (ЗАХІД)



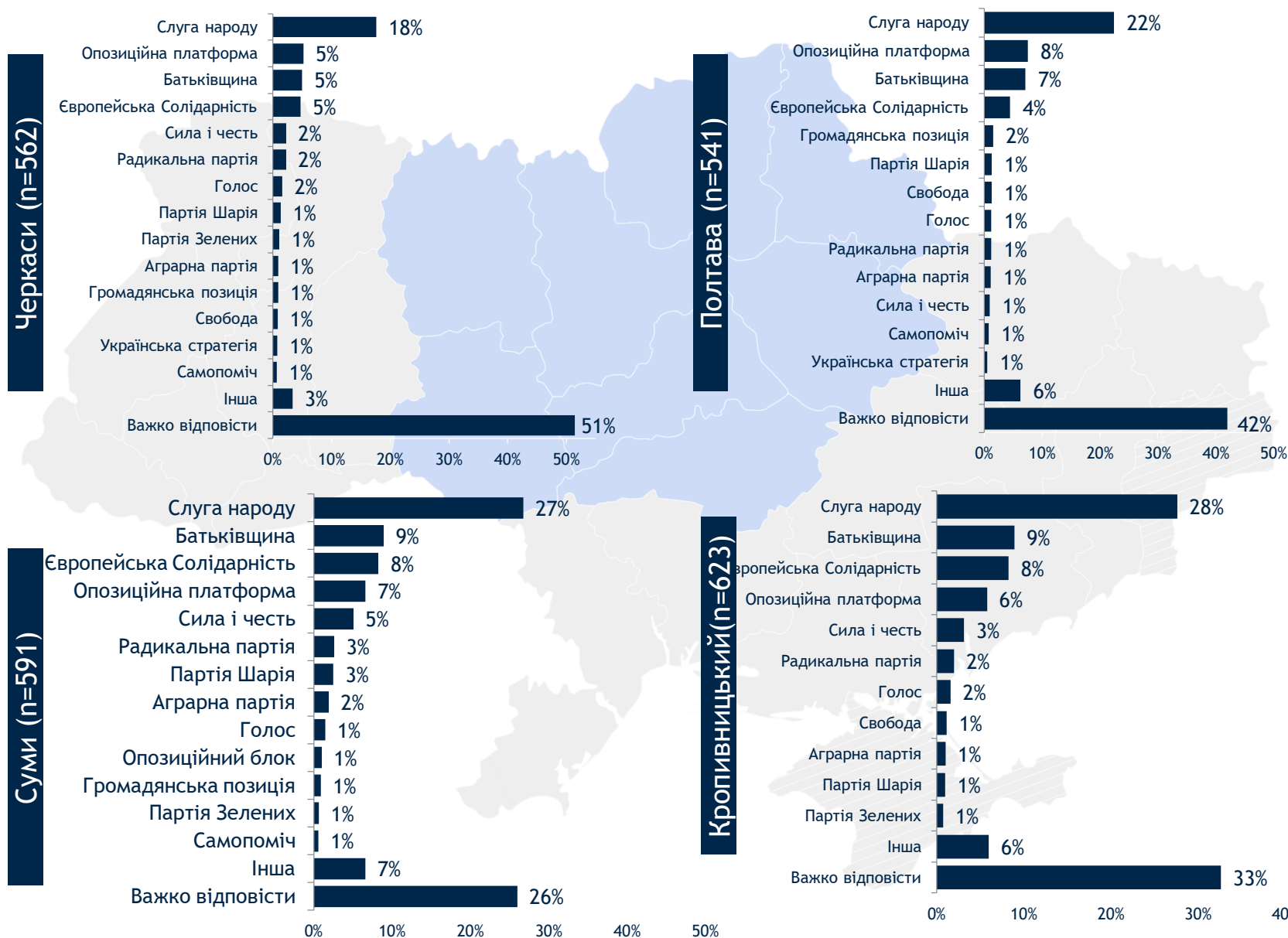
Якби місцеві вибори проводилися наступної неділі, а виборчий список виглядав так, за яку політичну партію Ви би проголосували? (продовження)

% серед тих, хто має намір голосувати (ЦЕНТР)



Якби місцеві вибори проводилися наступної неділі, а виборчий список виглядав так, за яку політичну партію Ви би проголосували? (продовження)

% серед тих, хто має намір голосувати (ЦЕНТР)



Якби місцеві вибори проводилися наступної неділі, а виборчий список виглядав так, за яку політичну партію Ви би проголосували? (продовження)

% серед тих, хто має намір голосувати (ПІВДЕНЬ-СХІД)

Одеса (n=587)



Миколаїв (n=476)



Херсон (n=605)



Запоріжжя (n=647)



Якби місцеві вибори проводилися наступної неділі, а виборчий список виглядав так, за яку політичну партію Ви би проголосували? (продовження)

% серед тих, хто має намір голосувати (ПІВДЕНЬ-СХІД)

Дніпро (n=627)



Маріуполь (n=577)



Харків (n=633)



Сєвєродонецьк (n=581)

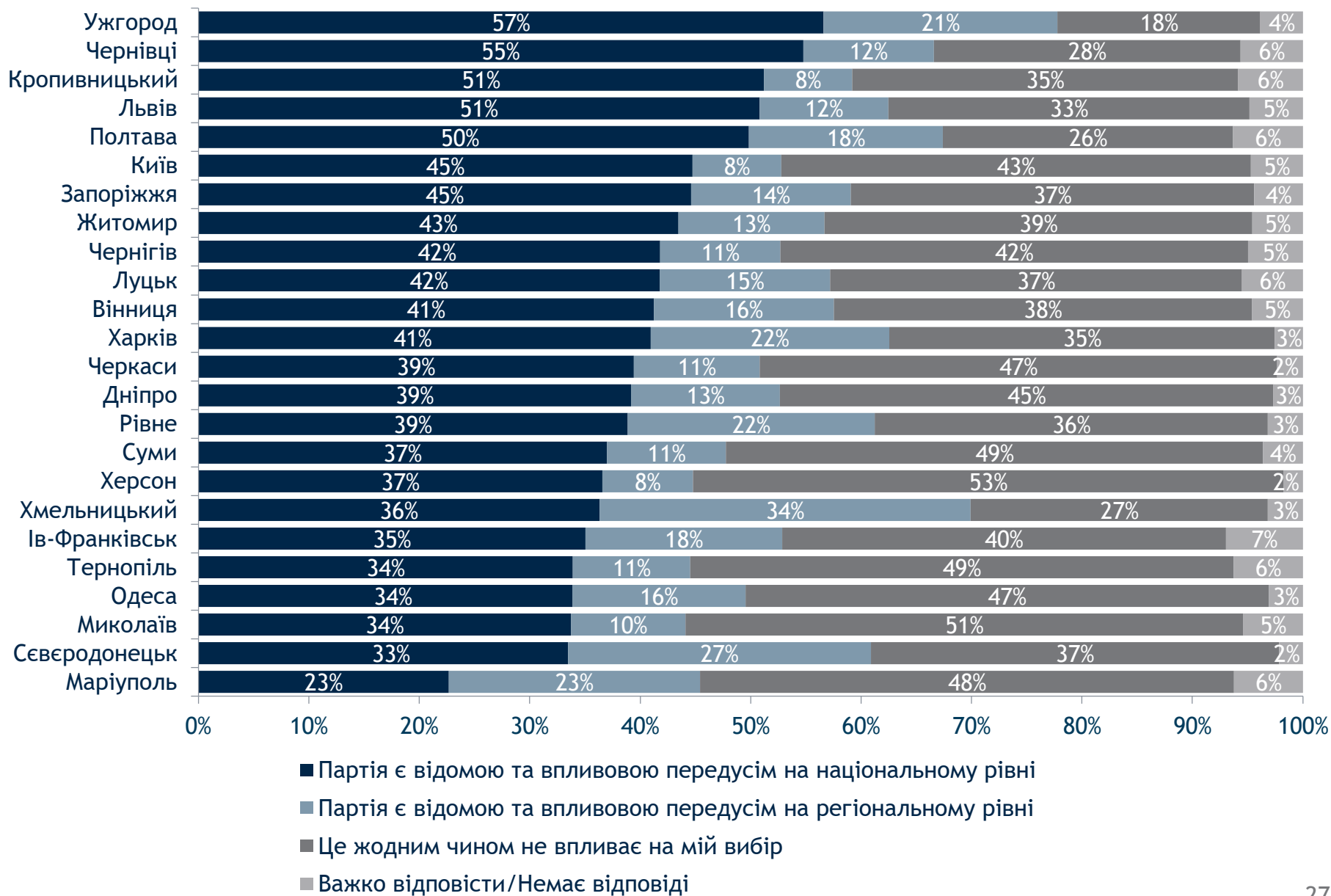




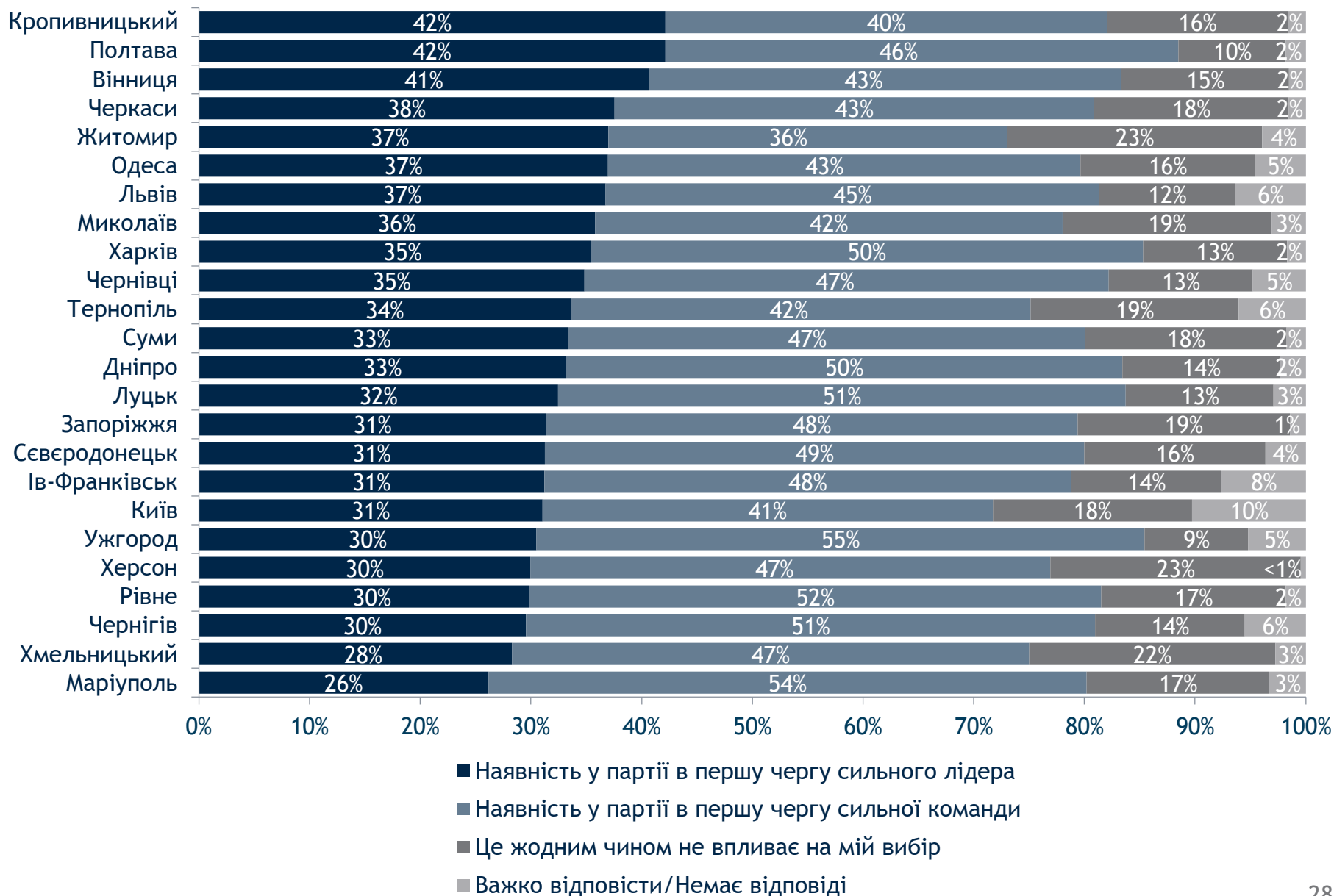
Мотиви електорального вибору



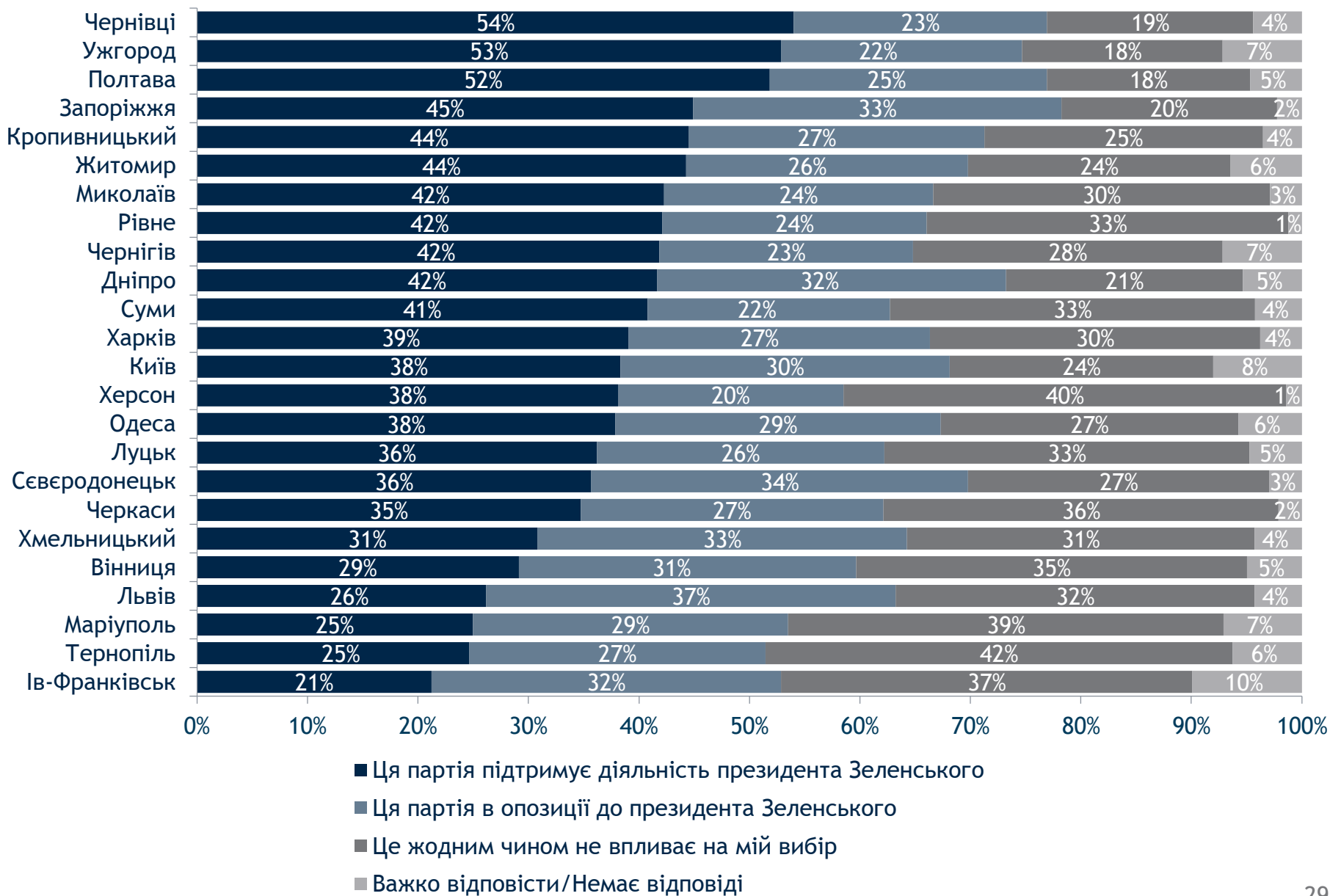
Який з цих мотивів голосування є для Вас важливішим при виборі політичної сили на місцевих виборах?



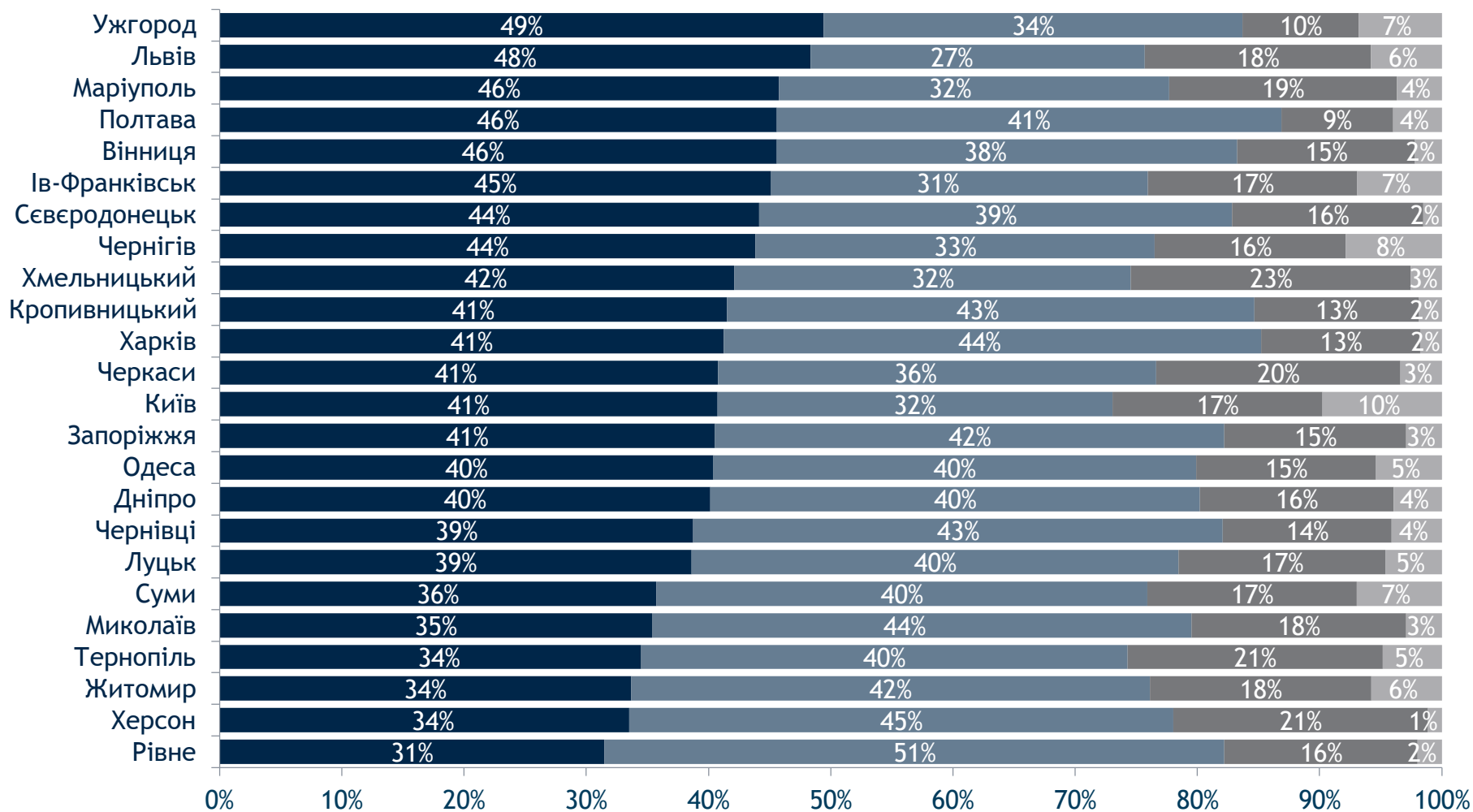
Який з цих мотивів голосування є для Вас важливішим при виборі політичної сили на місцевих виборах?



Який з цих мотивів голосування є для Вас важливішим при виборі політичної сили на місцевих виборах?



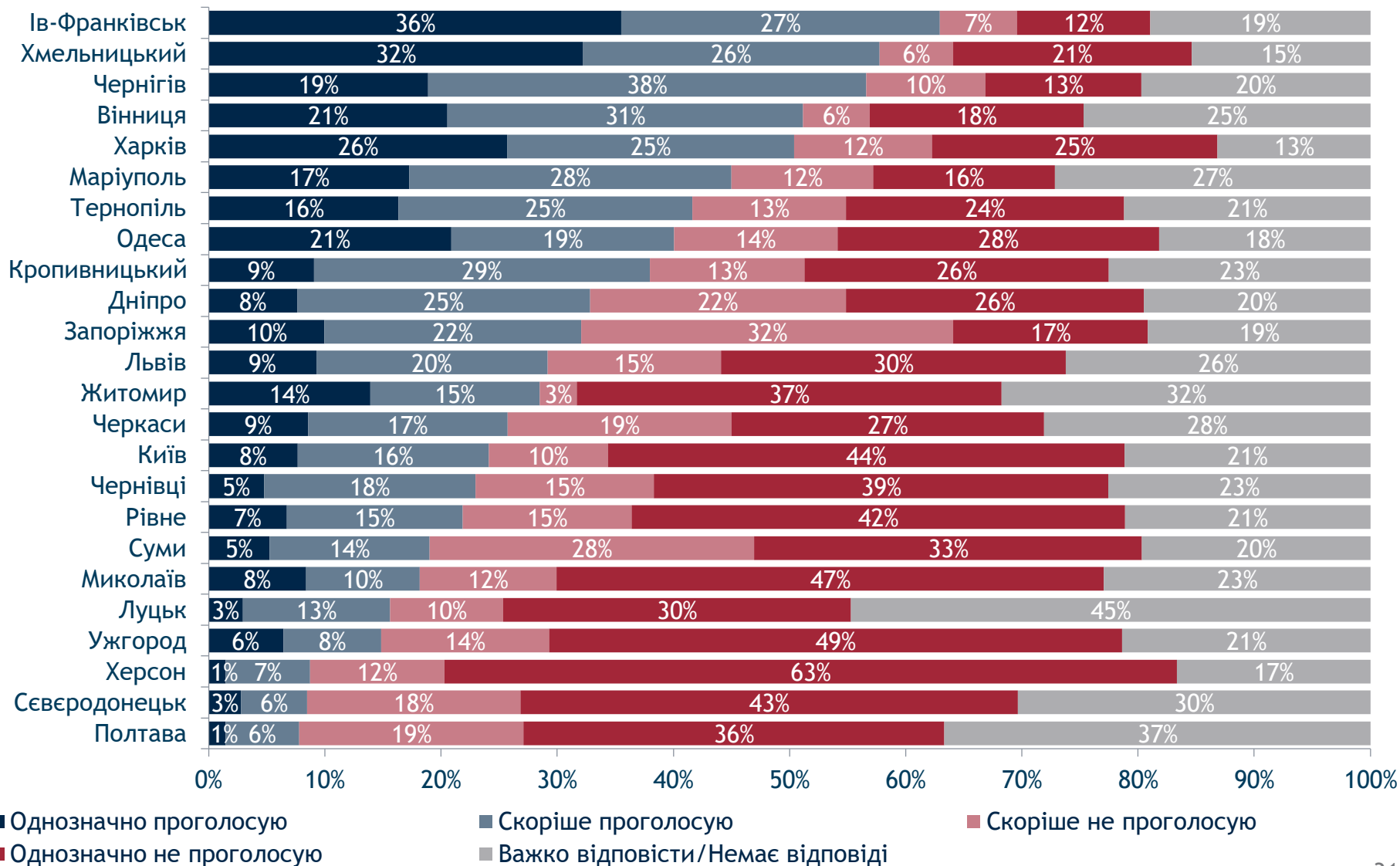
Який з цих мотивів голосування є для Вас важливішим при виборі політичної сили на місцевих виборах?



- Ця партія представляє досвідчених у державному управлінні політиків
- Ця партія представляє нове покоління політиків
- Це жодним чином не впливає на мій вибір
- Важко відповісти/Немає відповіді

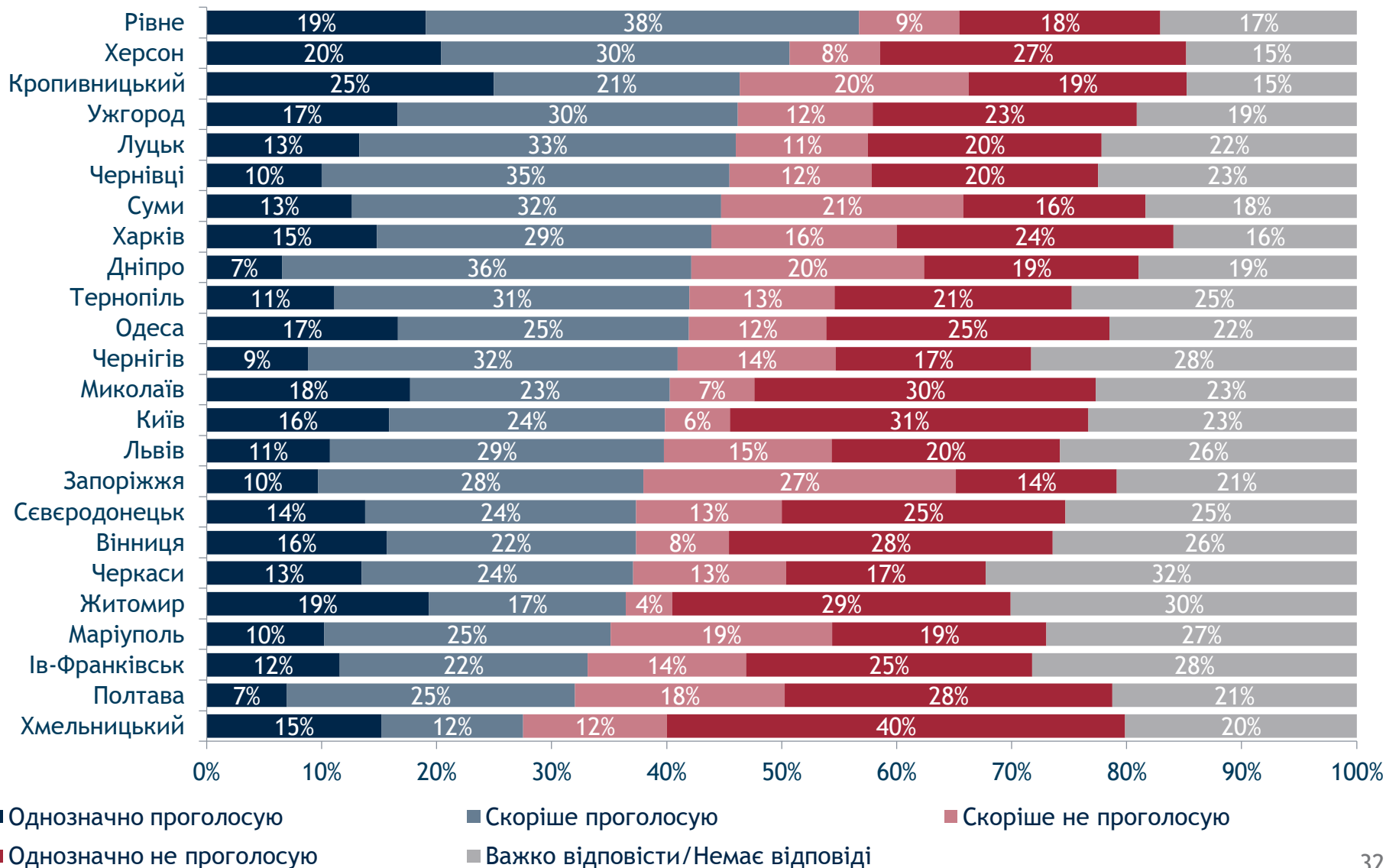
Яка ймовірність, що на місцевих виборах Ви могли б проголосувати за такі партії?

Партію, яку очолює Ваш міський голова



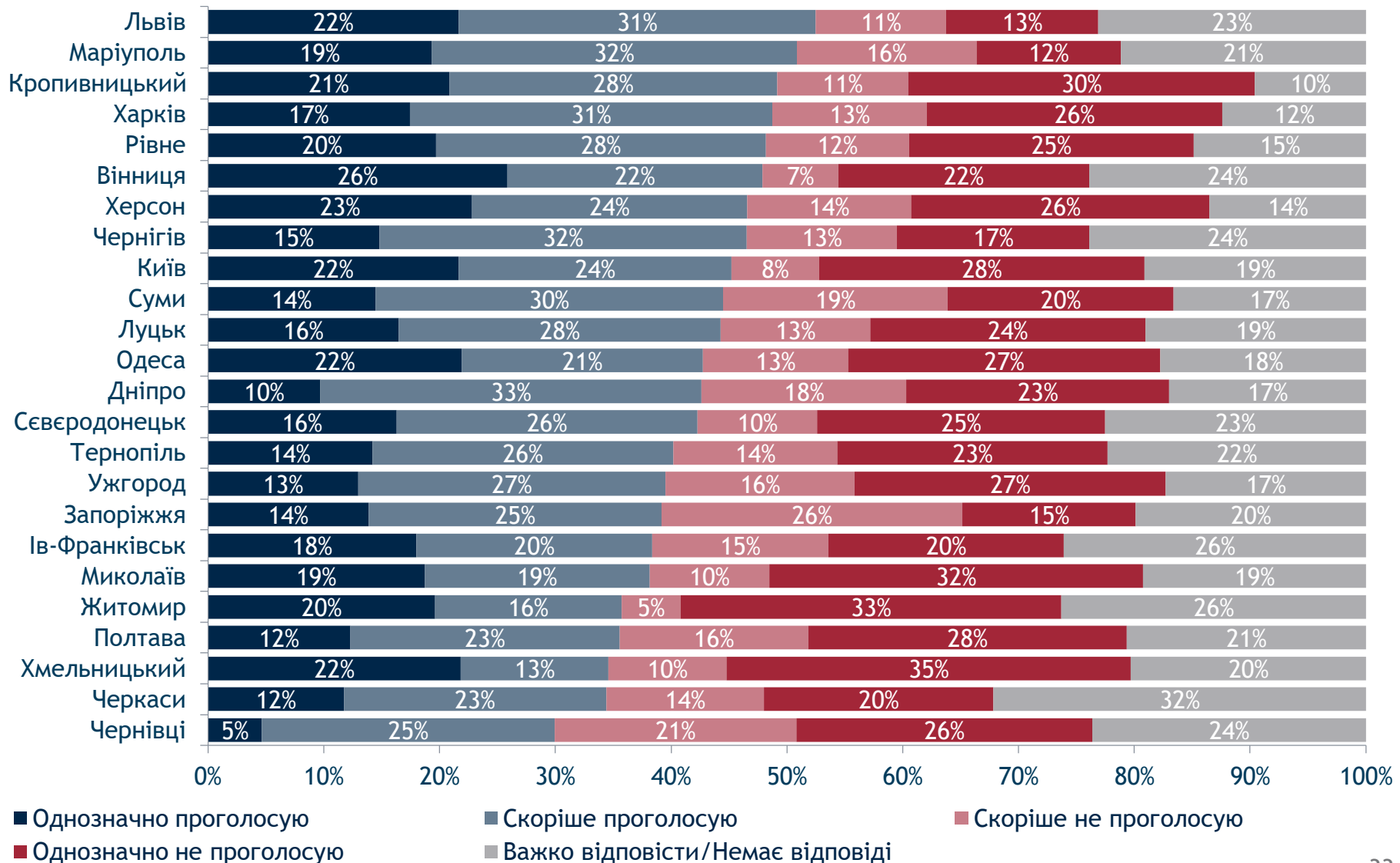
Яка ймовірність, що на місцевих виборах Ви могли б проголосувати за такі партії?

Партію, лідерами якої є представники нового покоління політиків



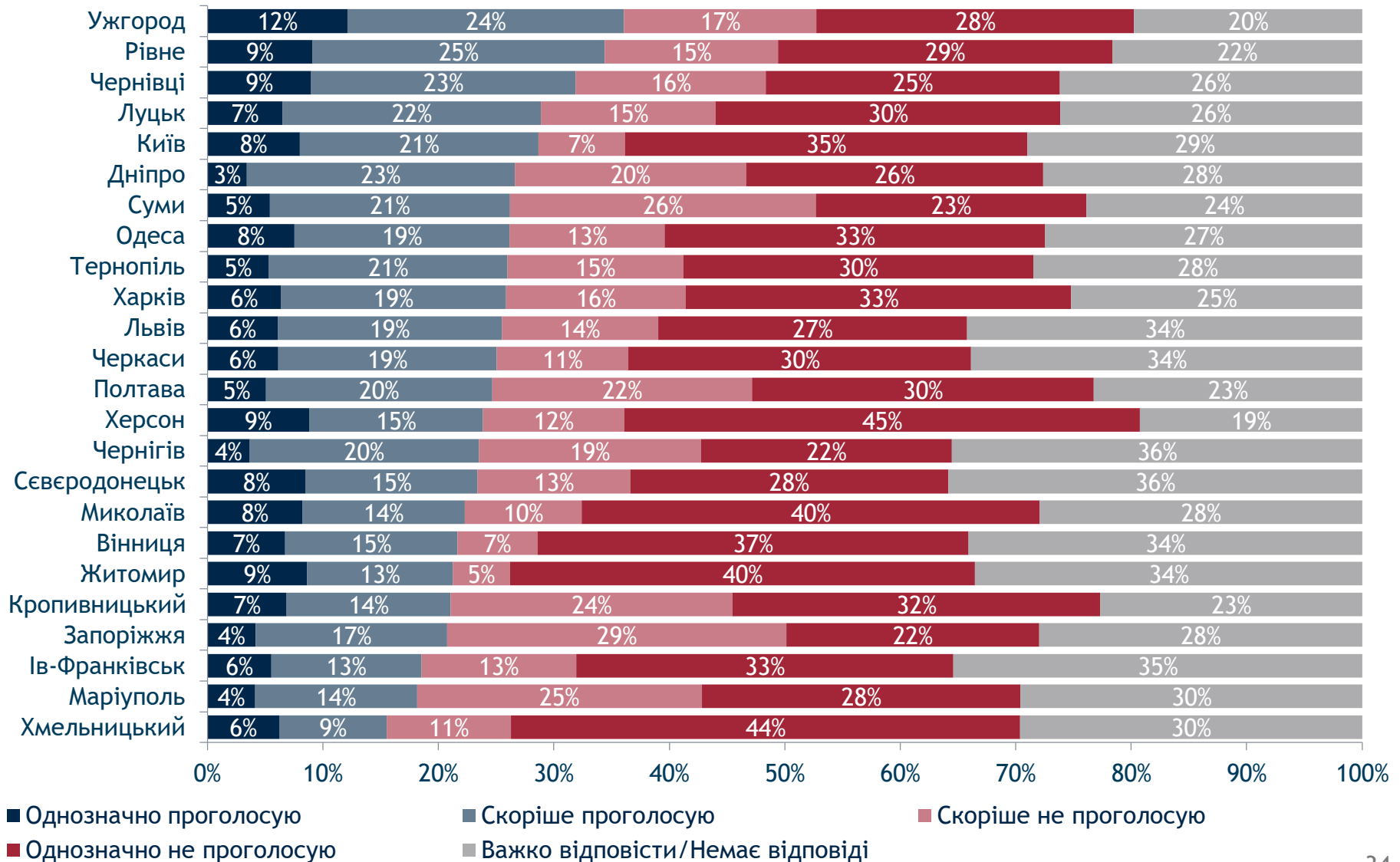
Яка ймовірність, що на місцевих виборах Ви могли б проголосувати за такі партії?

Партію з великим досвідом у політиці

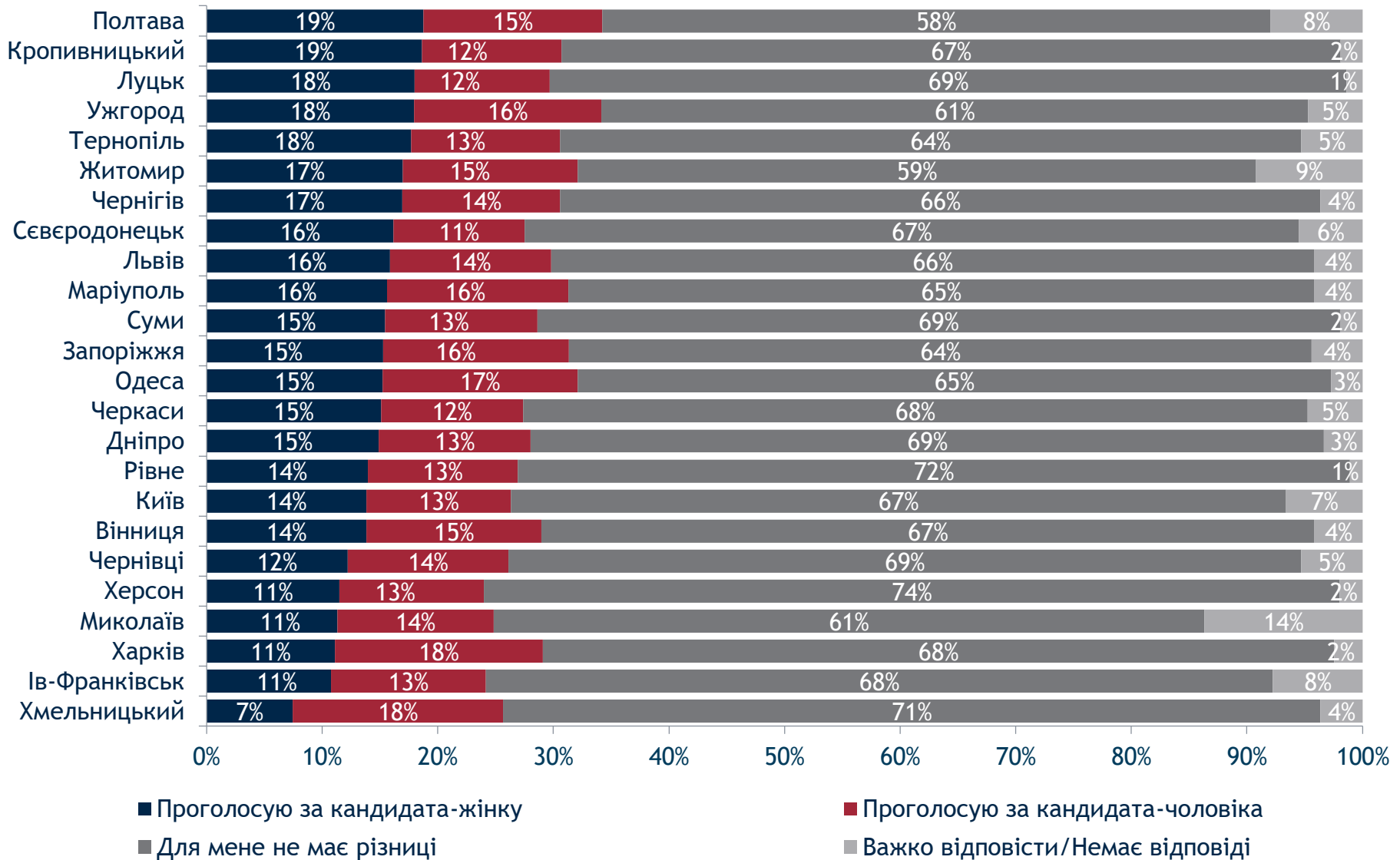


Яка ймовірність, що на місцевих виборах Ви могли б проголосувати за такі партії?

Нову партію, яка ще не брала участі у виборах



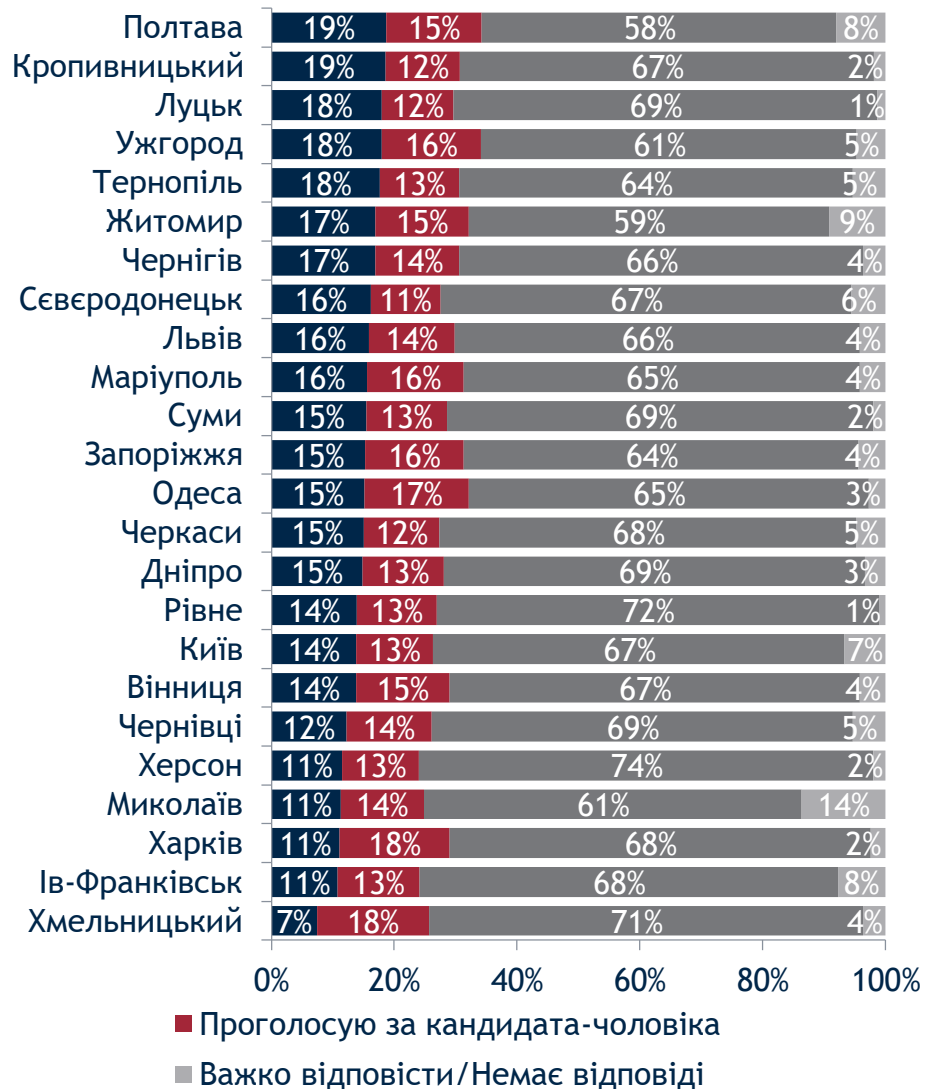
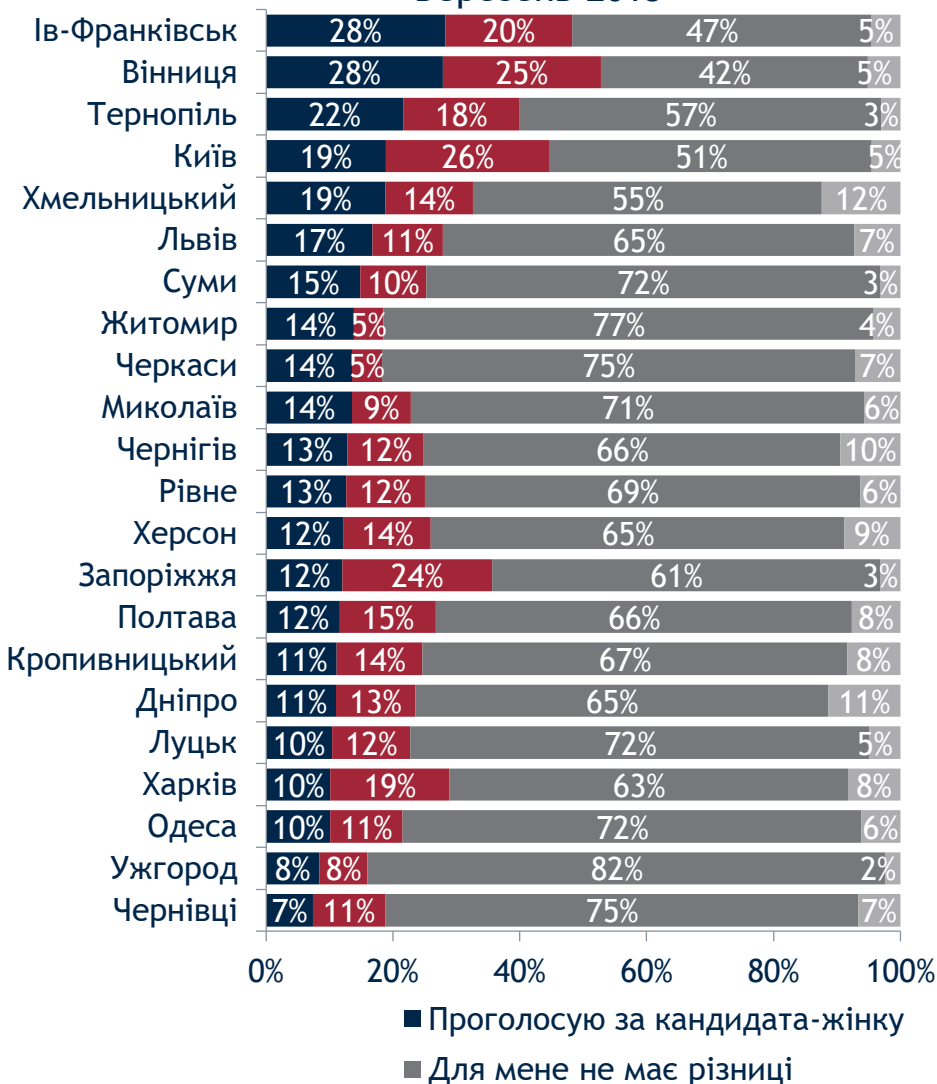
Якщо на виборах є два кандидати з однаковим рівнем професійної кваліфікації, але один з них є чоловіком, а інша - жінкою, кого з кандидатів Ви більш схильні підтримати?



Якщо на виборах є два кандидати з однаковим рівнем професійної кваліфікації, але один з них є чоловіком, а інша - жінкою, кого з кандидатів Ви більш схильні підтримати? (продовження)

Березень 2015

Лютий 2020



*Маріуполь і Сєвєродонецьк не брали участь в опитуванні 2015 року

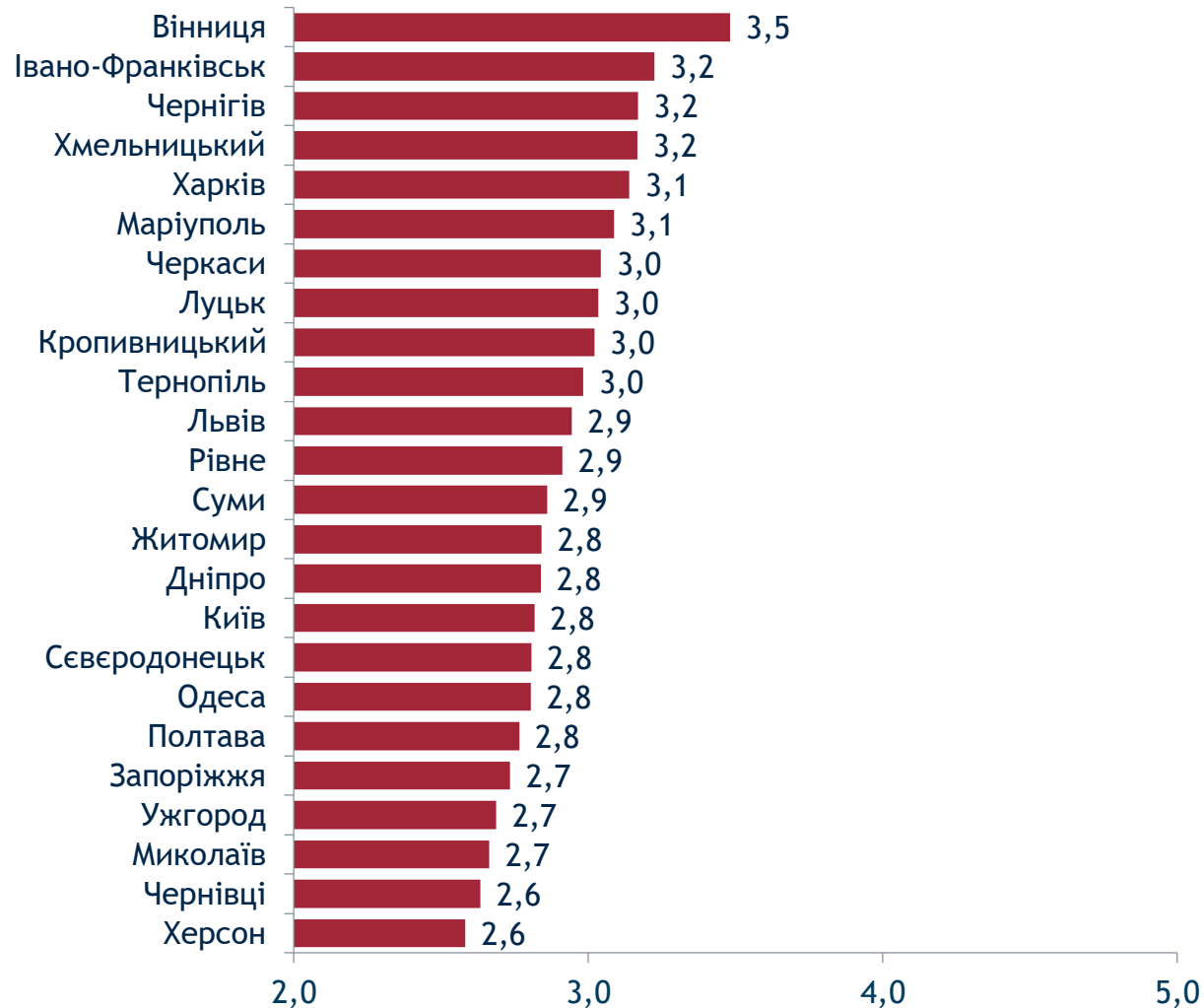


Оцінка якості обслуговування та послуг



Індекс якості обслуговування та послуг у місті

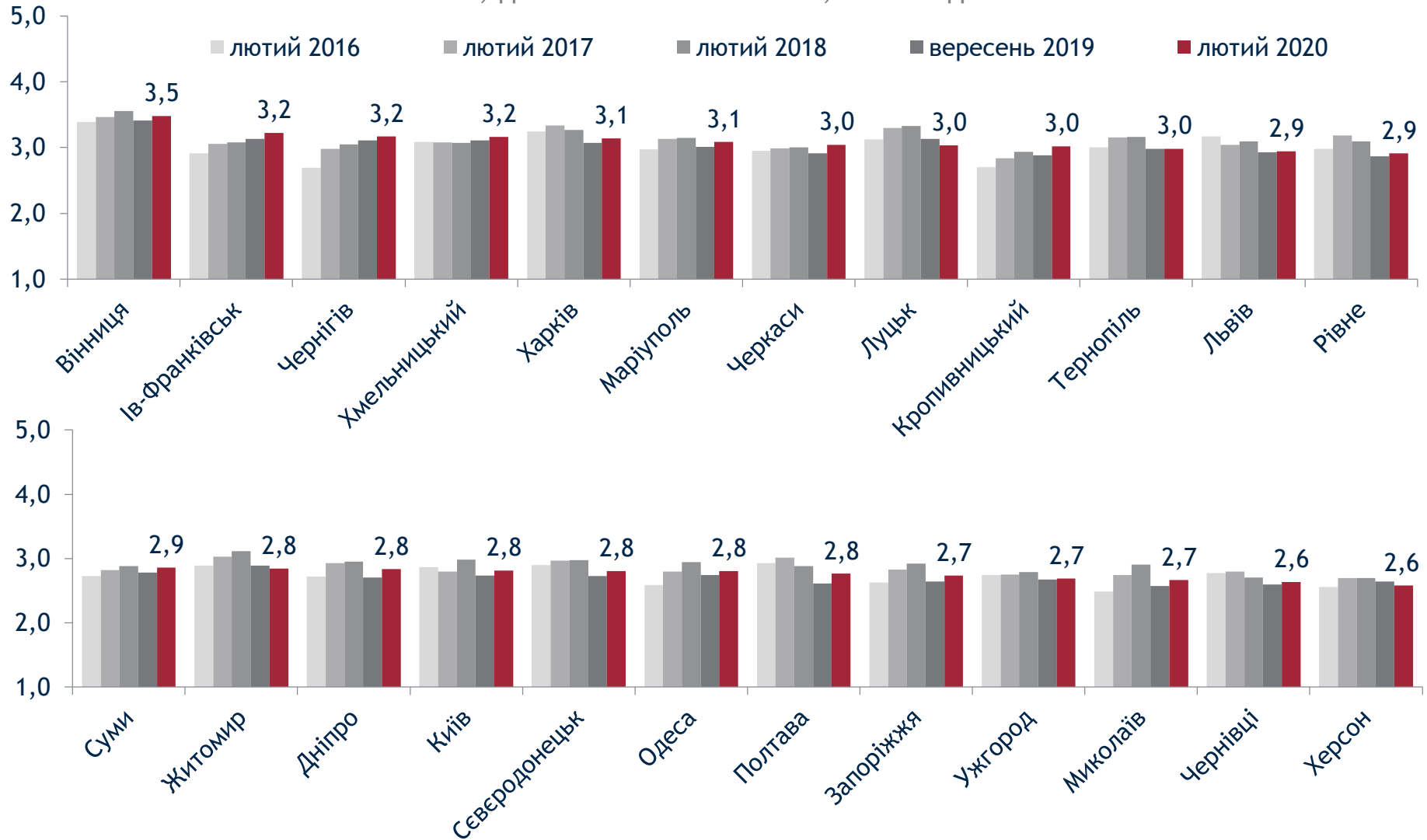
Сукупне значення Індексу виражає середнє значення рівня якості 22 виміряних послуг разом взятих, де 1 означає «жахливо», а 5 - «відмінно».



*У попередніх дослідженнях цей індекс мав назву "Зведений Індекс оцінки якості обслуговування та послуг у місті". Індекс розраховується з 2016 року

Індекс якості обслуговування та послуг у місті (продовження)

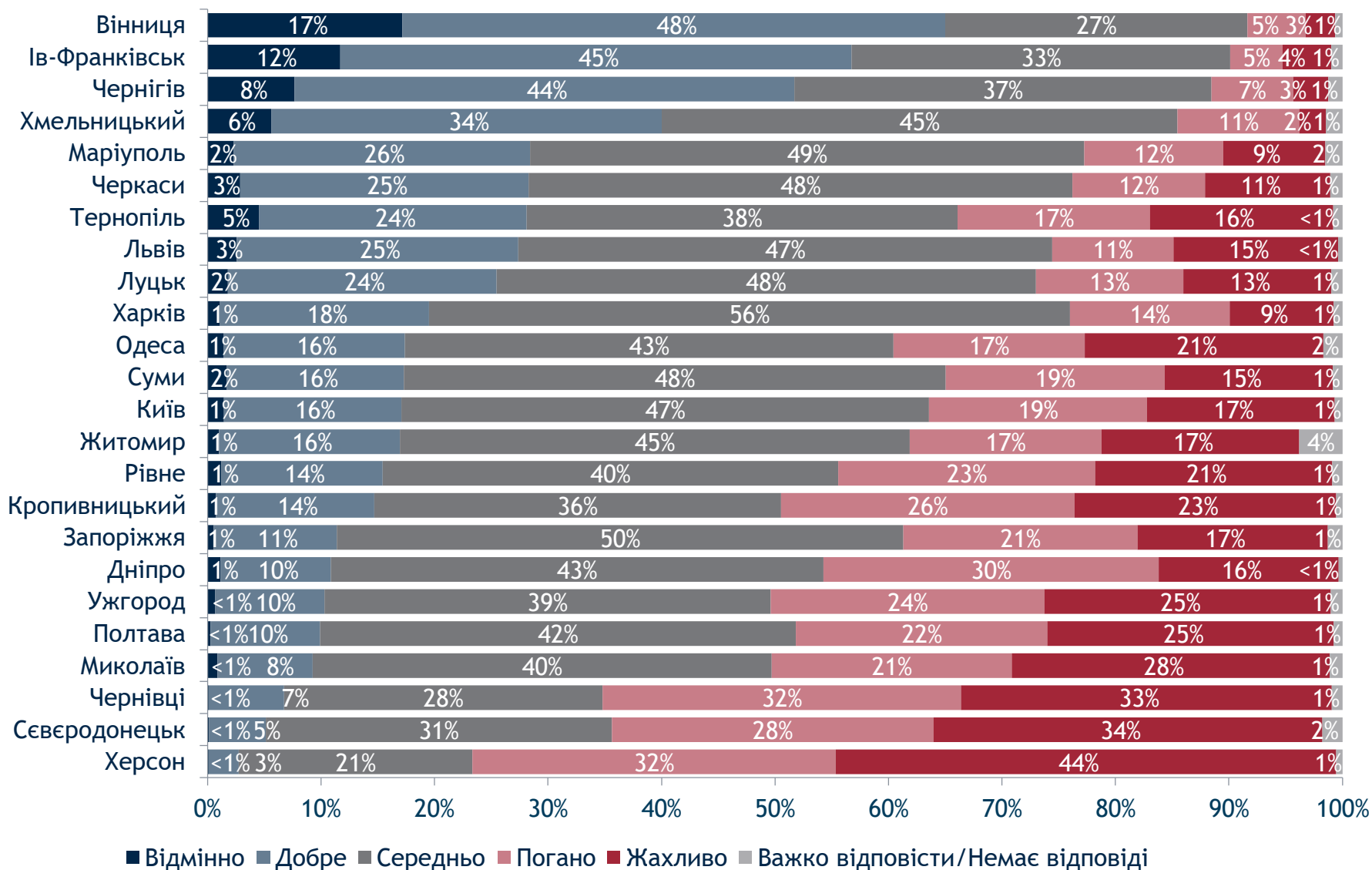
Сукупне значення Індексу виражає середнє значення рівня якості 22 виміряних послуг разом взятих, де 1 означає «жахливо», а 5 - «відмінно».



*У попередніх дослідженнях цей індекс мав назву "Зведений Індекс оцінки якості обслуговування та послуг у місті". Індекс розраховується з 2016 року

Оцініть, будь ласка, рівень якості таких послуг та сфер у Вашому місті

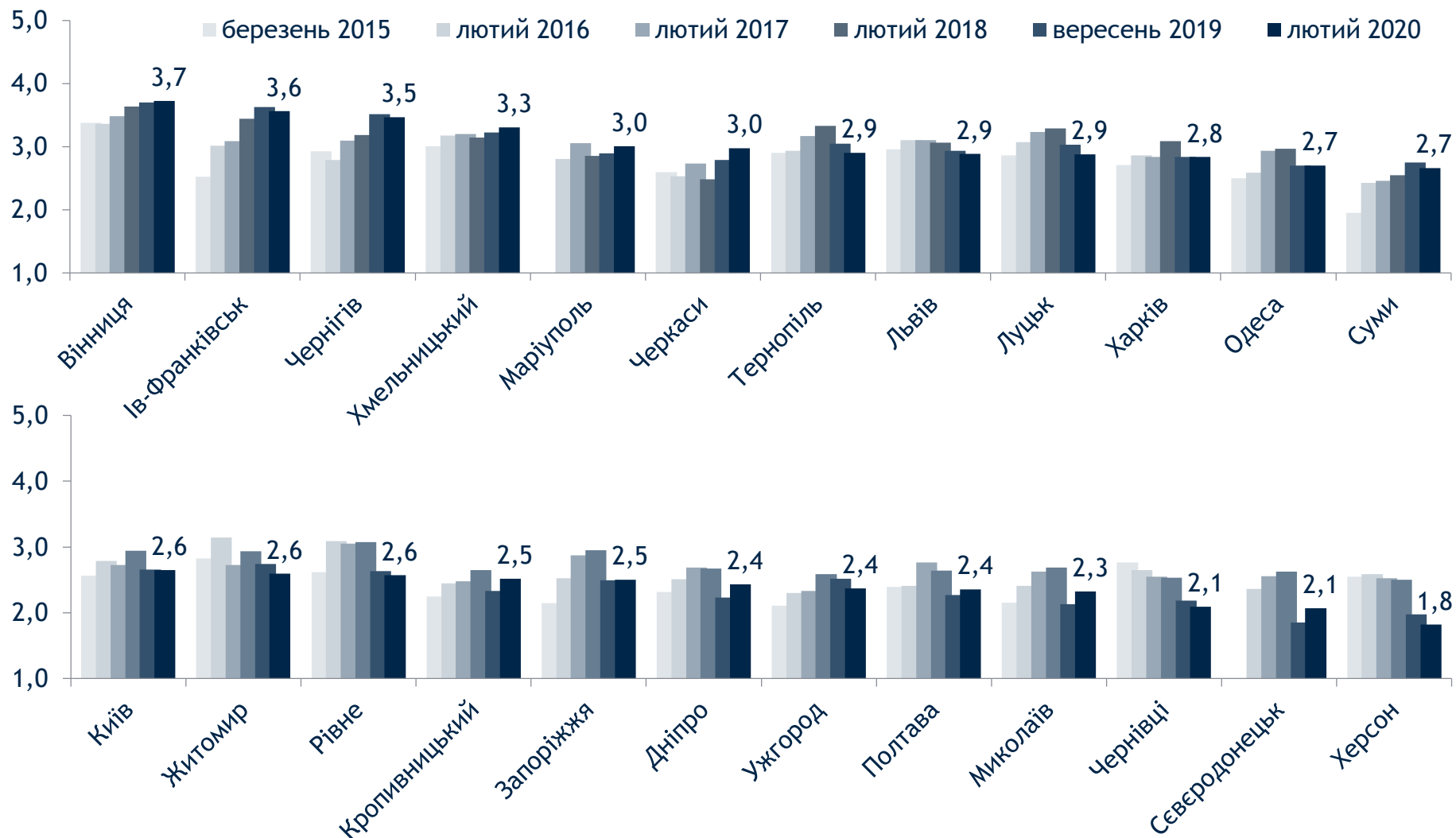
Тротуари



Оцініть, будь ласка, рівень якості таких послуг та сфер у Вашому місті (продовження)

Тротуари

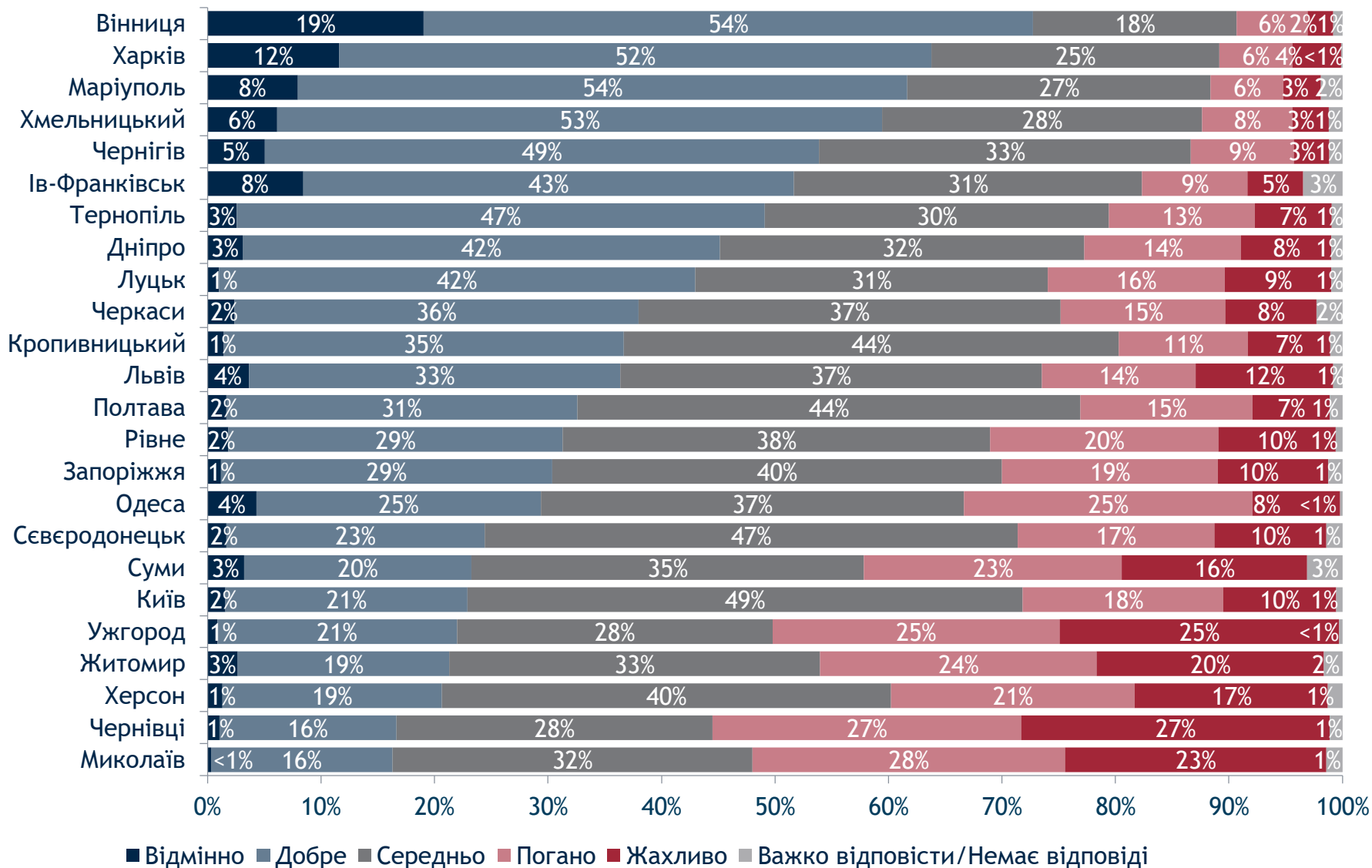
Значення Індексу коливається від 1 до 5, де 1 означає «жахливо», а 5 - «відмінно» серед тих, хто повідомив про оцінку (n варіюється від 7709 до 797)



*Маріуполь і Сєвєродонецьк не брали участь в опитуванні 2015 року

Оцініть, будь ласка, рівень якості таких послуг та сфер у Вашому місті

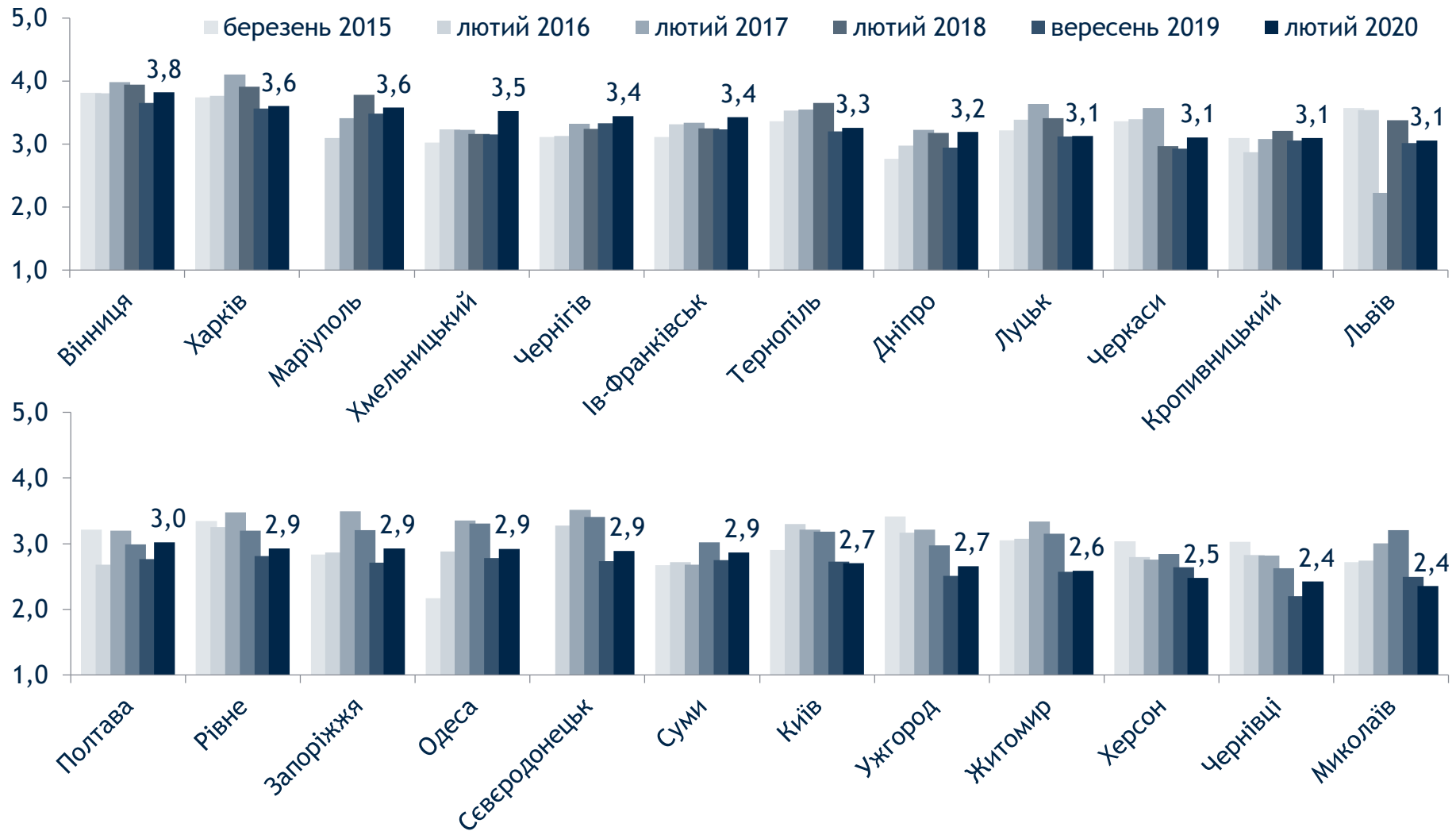
Збір сміття



Оцініть, будь ласка, рівень якості таких послуг та сфер у Вашому місті (продовження)

Збір сміття

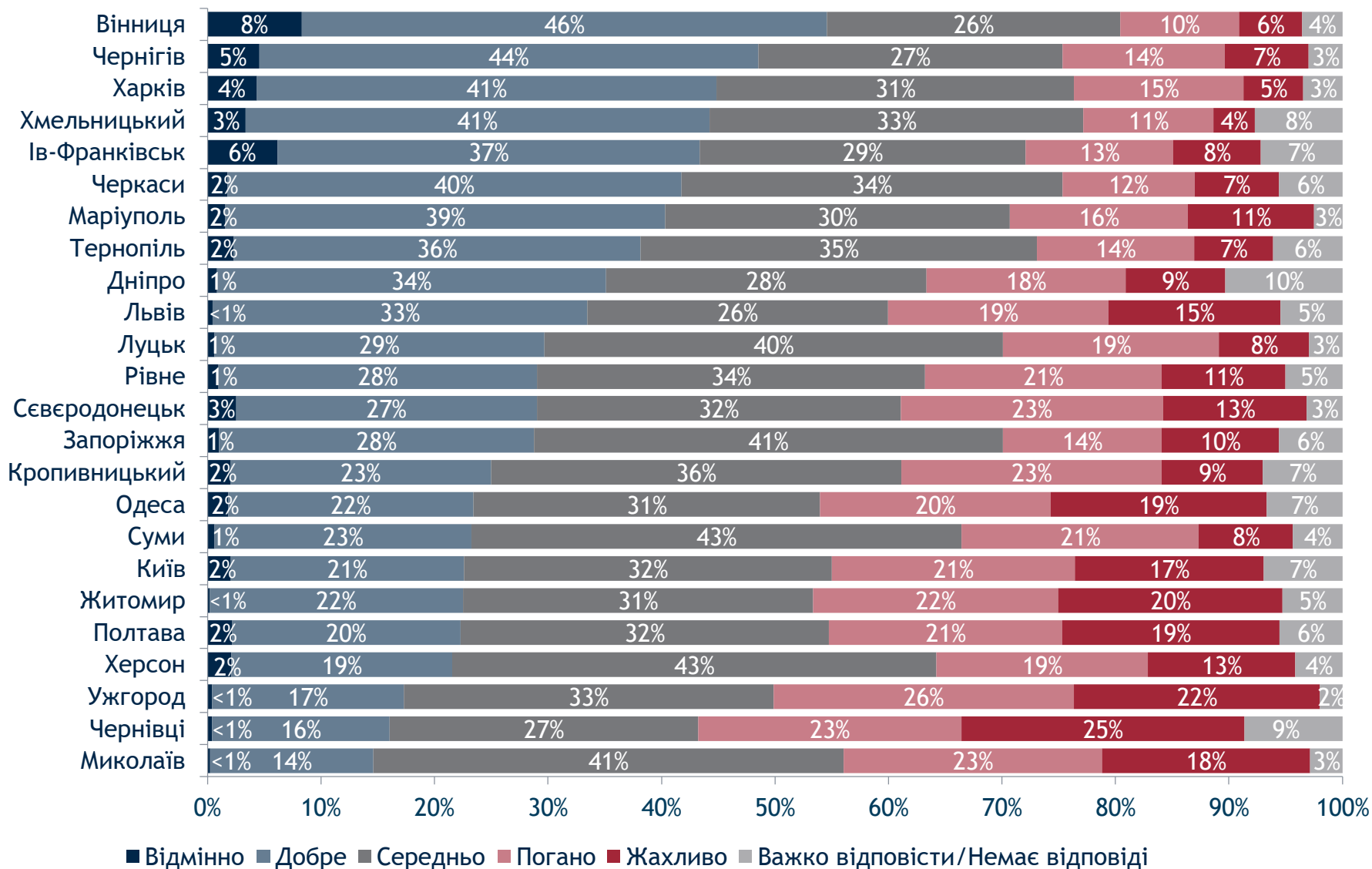
Значення Індексу коливається від 1 до 5, де 1 означає «жахливо», а 5 - «відмінно» серед тих, хто повідомив про оцінку (n варіюється від 717 до 799)



*Маріуполь і Севєродонецьк не брали участь в опитуванні 2015 року

Оцініть, будь ласка, рівень якості таких послуг та сфер у Вашому місті

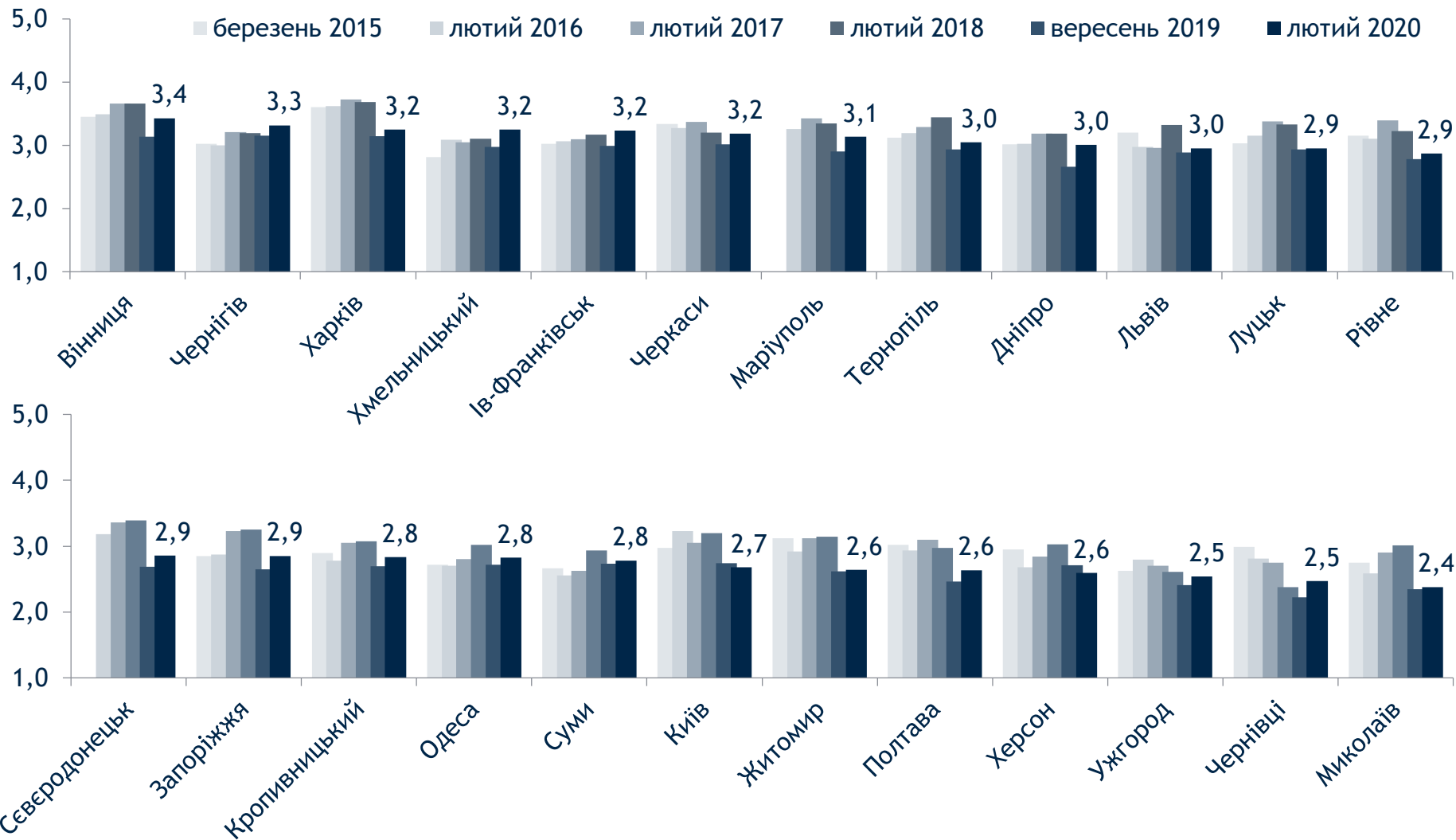
Каналізація



Оцініть, будь ласка, рівень якості таких послуг та сфер у Вашому місті (продовження)

Каналізація

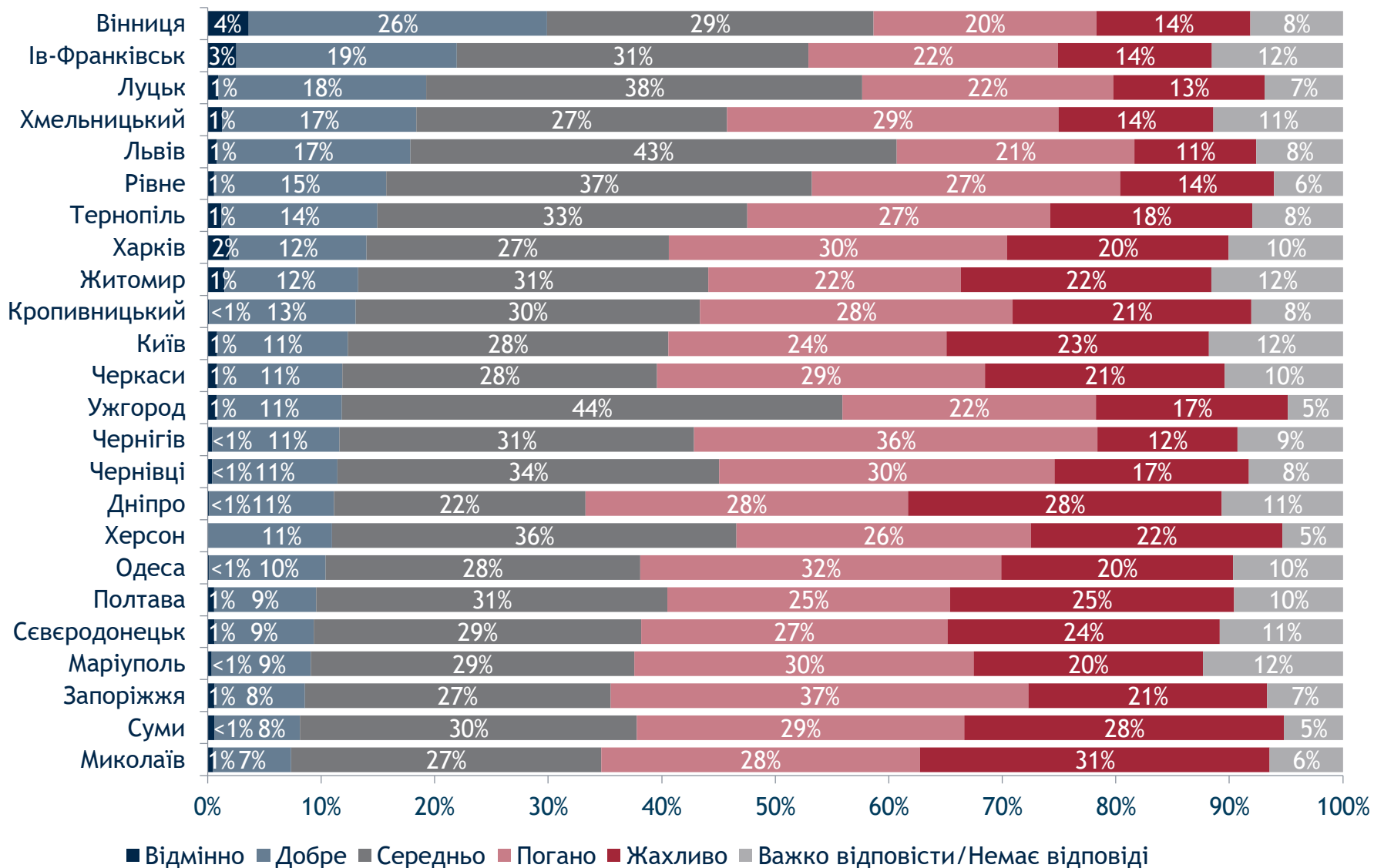
Значення Індексу коливається від 1 до 5, де 1 означає «жахливо», а 5 - «відмінно» серед тих, хто повідомив про оцінку (n варіюється від 717 до 784)



*Маріуполь і Северодонецьк не брали участь в опитуванні 2015 року

Оцініть, будь ласка, рівень якості таких послуг та сфер у Вашому місті

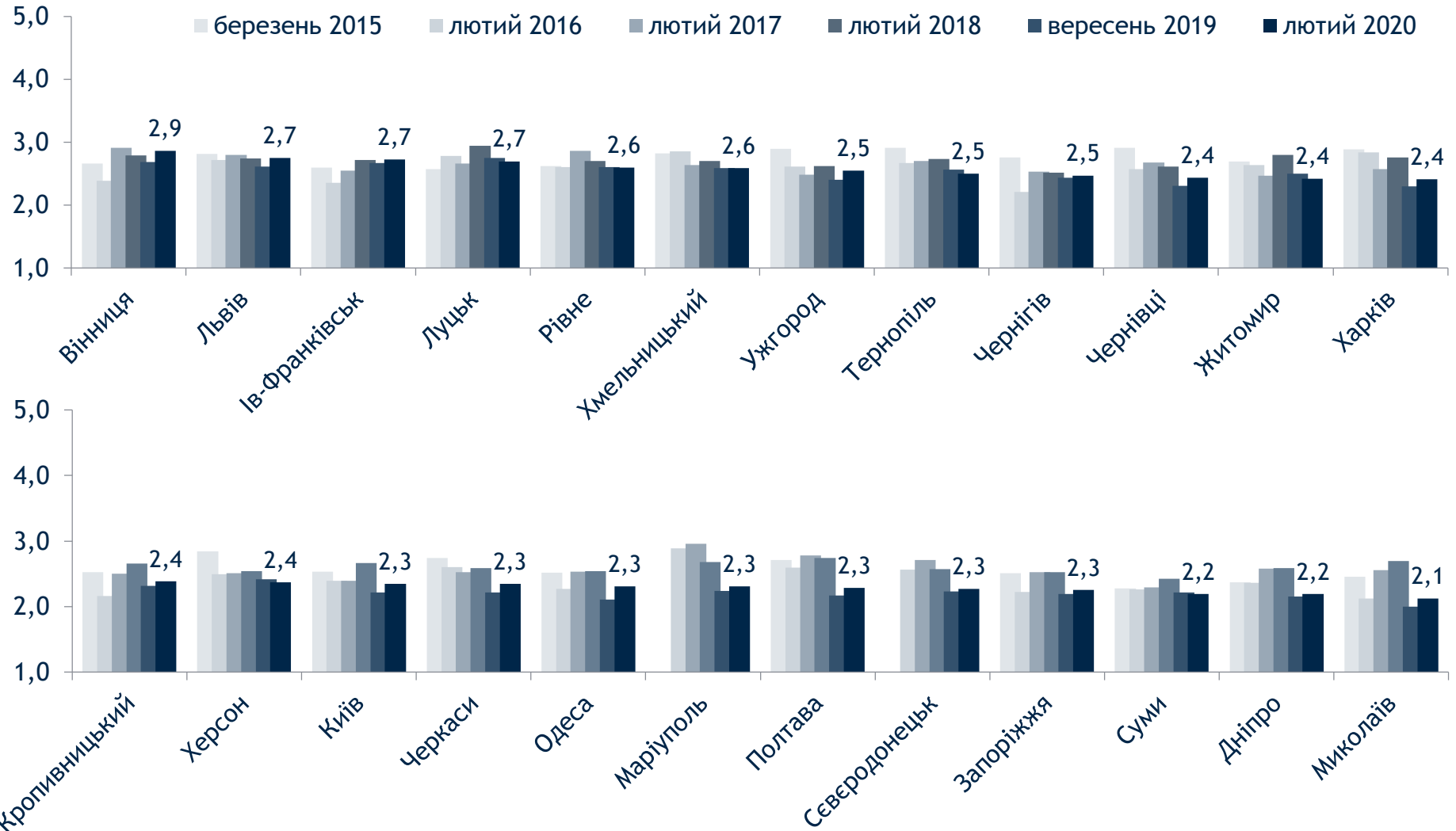
Медичні заклади



Оцініть, будь ласка, рівень якості таких послуг та сфер у Вашому місті (продовження)

Медичні заклади

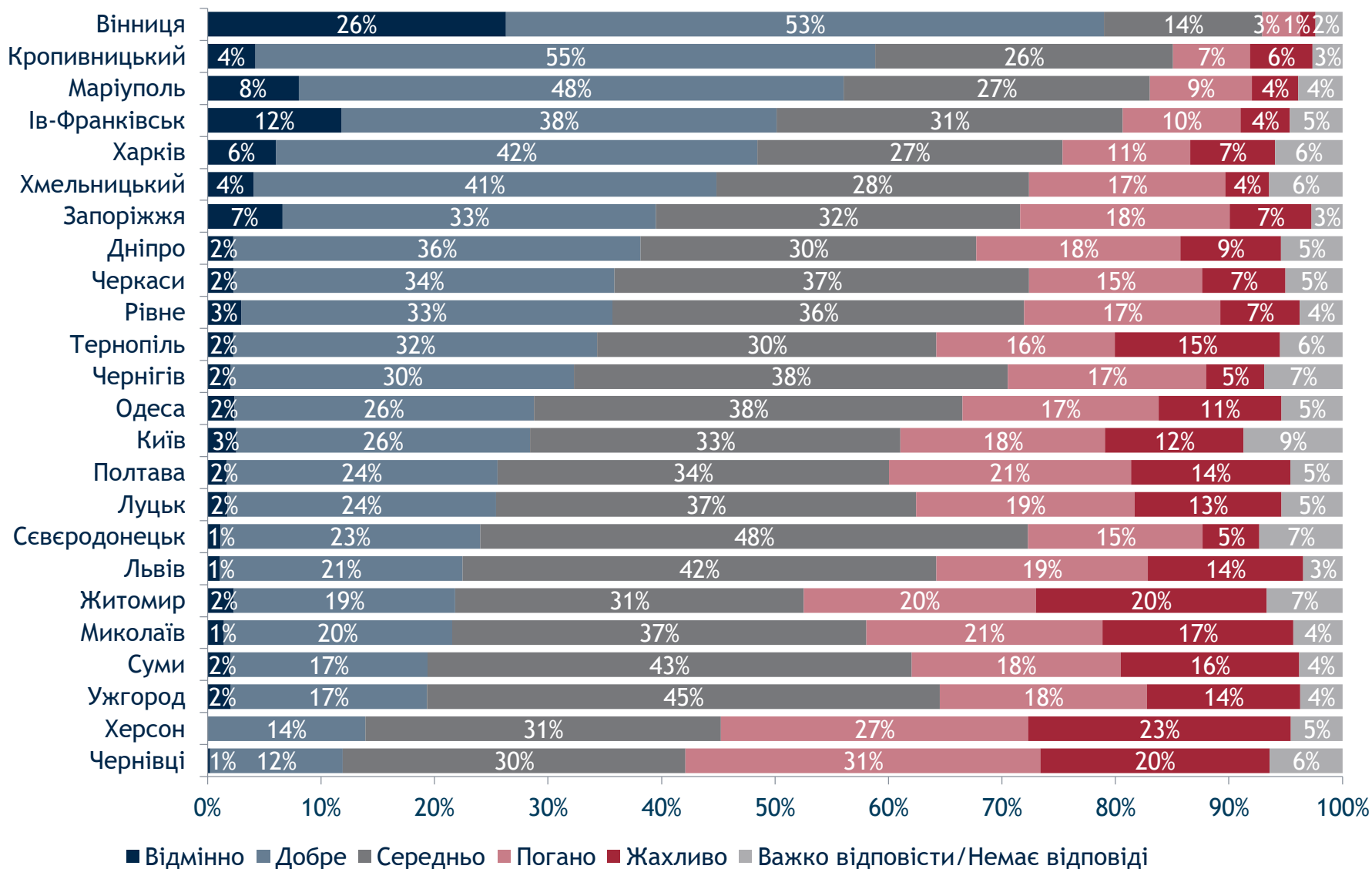
Значення Індексу коливається від 1 до 5, де 1 означає «жахливо», а 5 - «відмінно» серед тих, хто повідомив про оцінку (n варіюється від 701 до 761)



*Маріуполь і Севєродонецьк не брали участь в опитуванні 2015 року

Оцініть, будь ласка, рівень якості таких послуг та сфер у Вашому місті

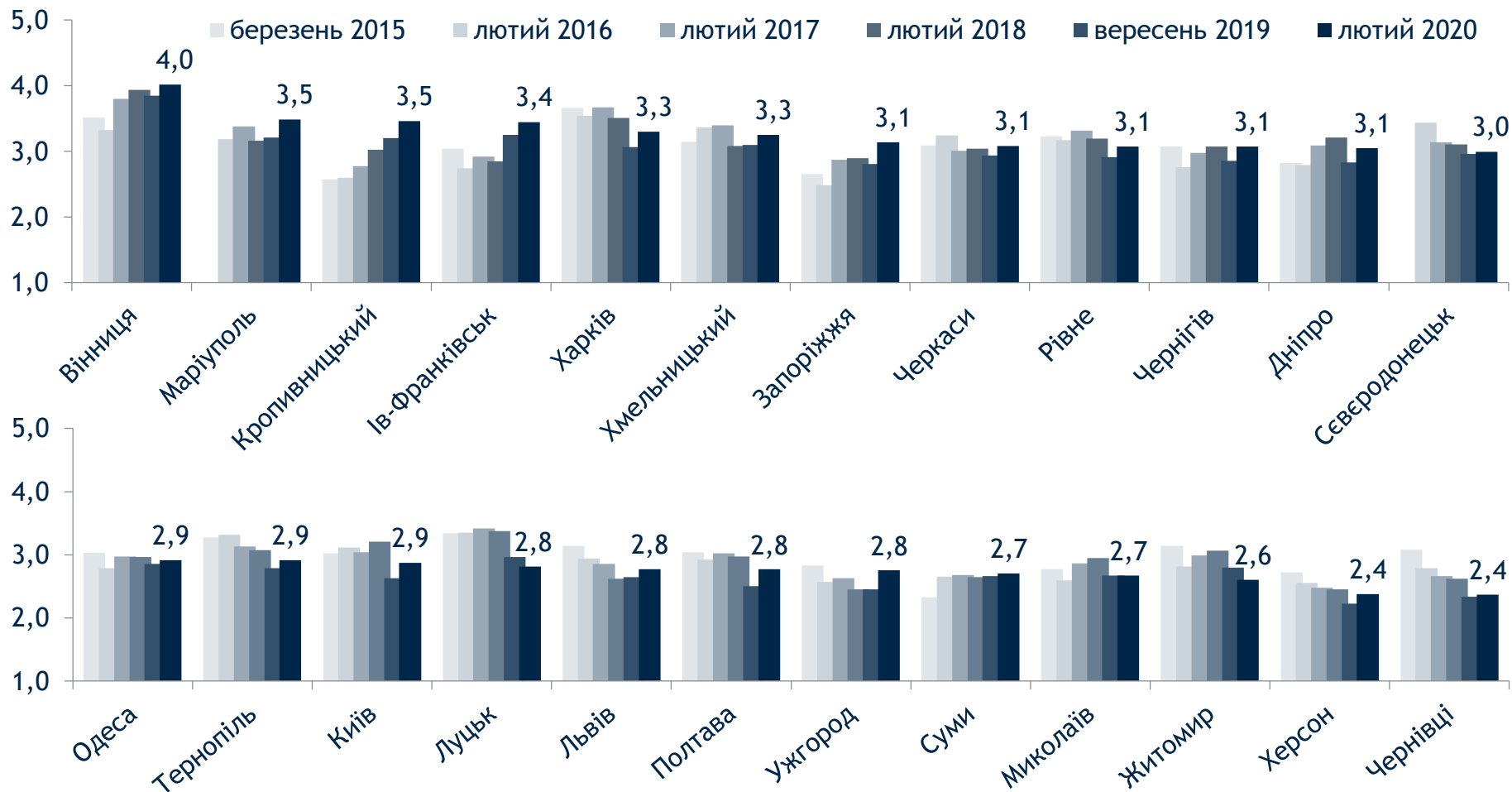
Транспортна інфраструктура



Оцініть, будь ласка, рівень якості таких послуг та сфер у Вашому місті (продовження)

Транспортна інфраструктура

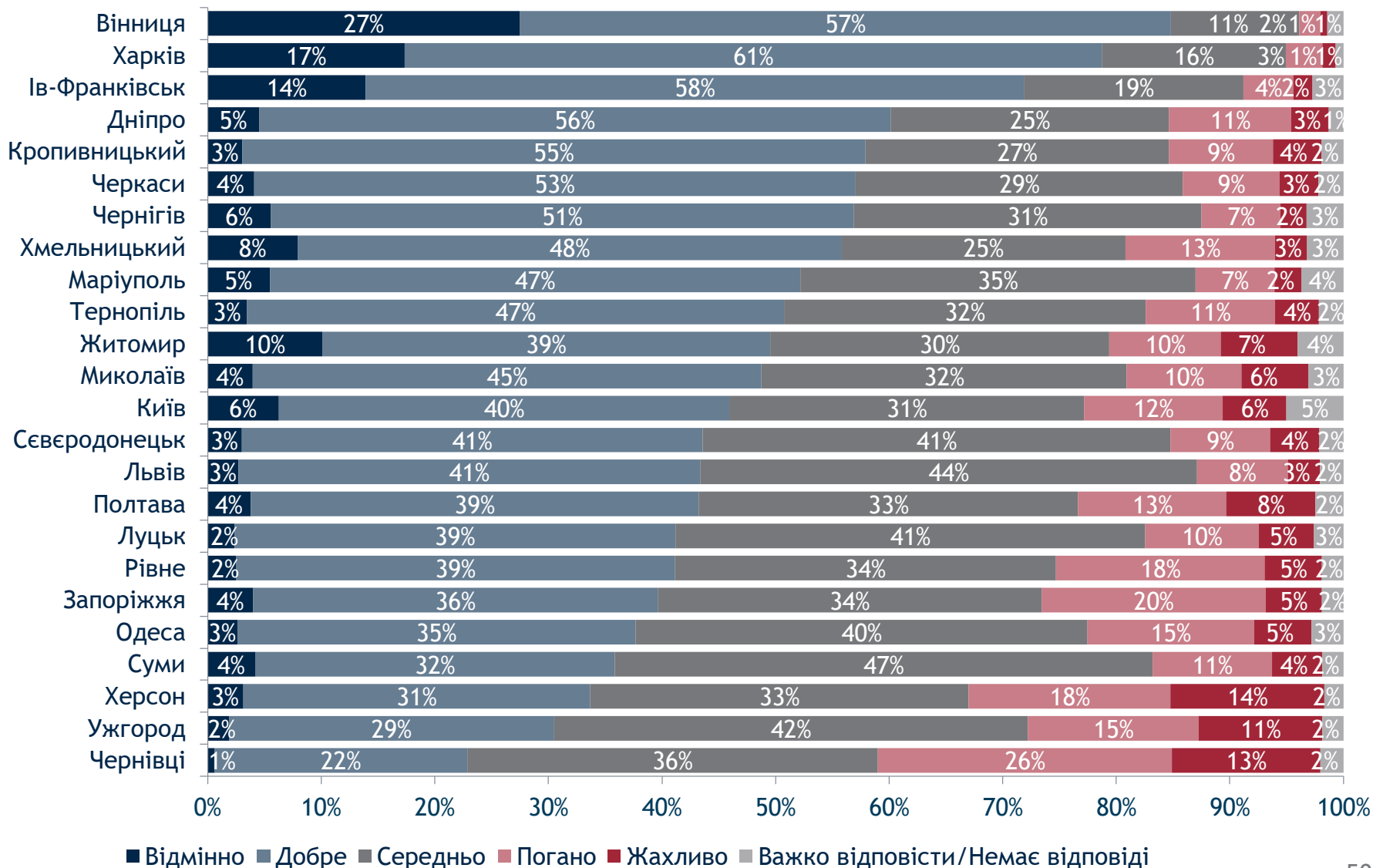
Значення Індексу коливається від 1 до 5, де 1 означає «жахливо», а 5 - «відмінно» серед тих, хто повідомив про оцінку (n варіюється від 730 до 781)



*Маріуполь і Сєвєродонецьк не брали участь в опитуванні 2015 року

Оцініть, будь ласка, рівень якості таких послуг та сфер у Вашому місті

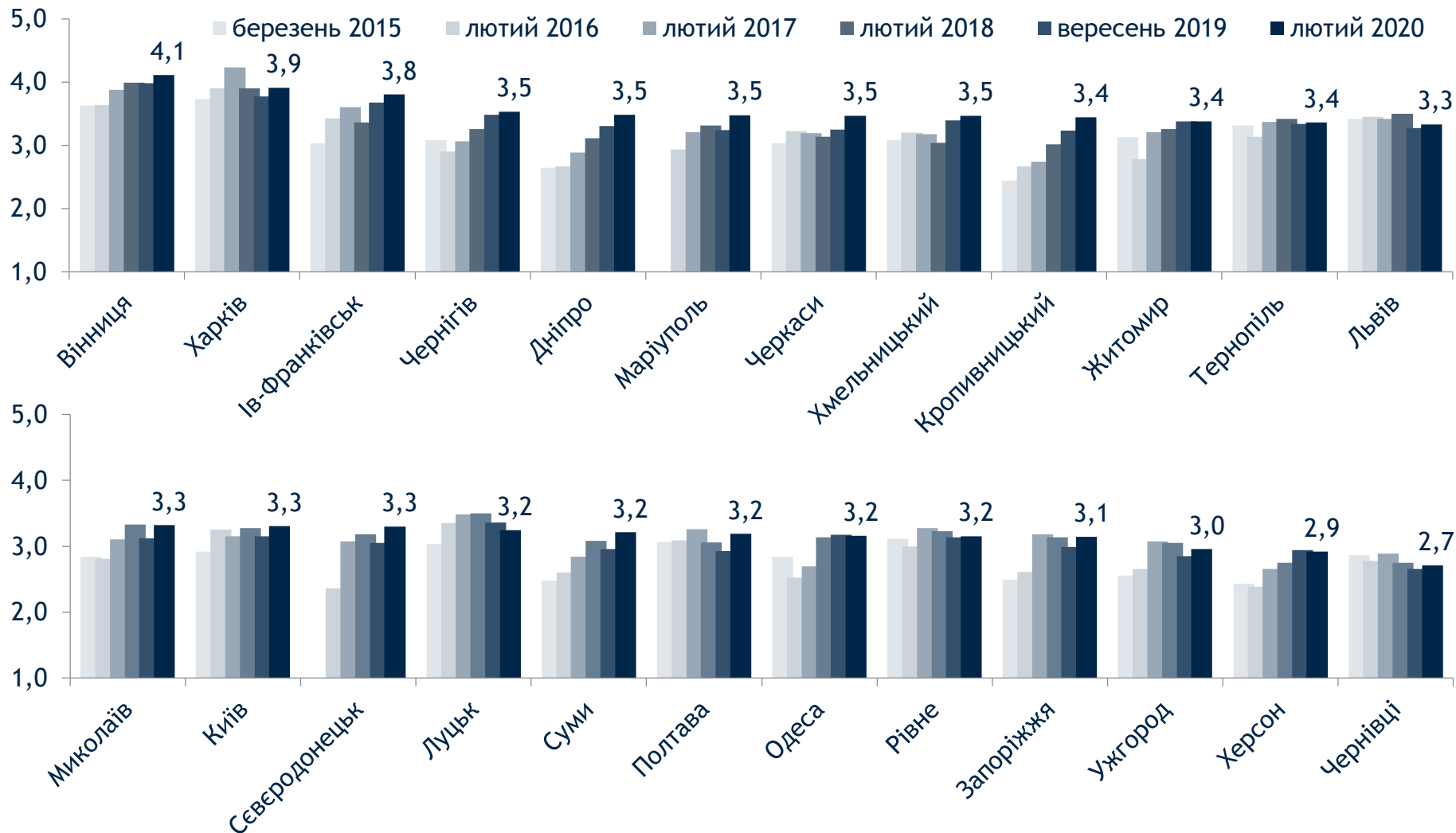
Вуличне освітлення



Оцініть, будь ласка, рівень якості таких послуг та сфер у Вашому місті (продовження)

Вуличне освітлення

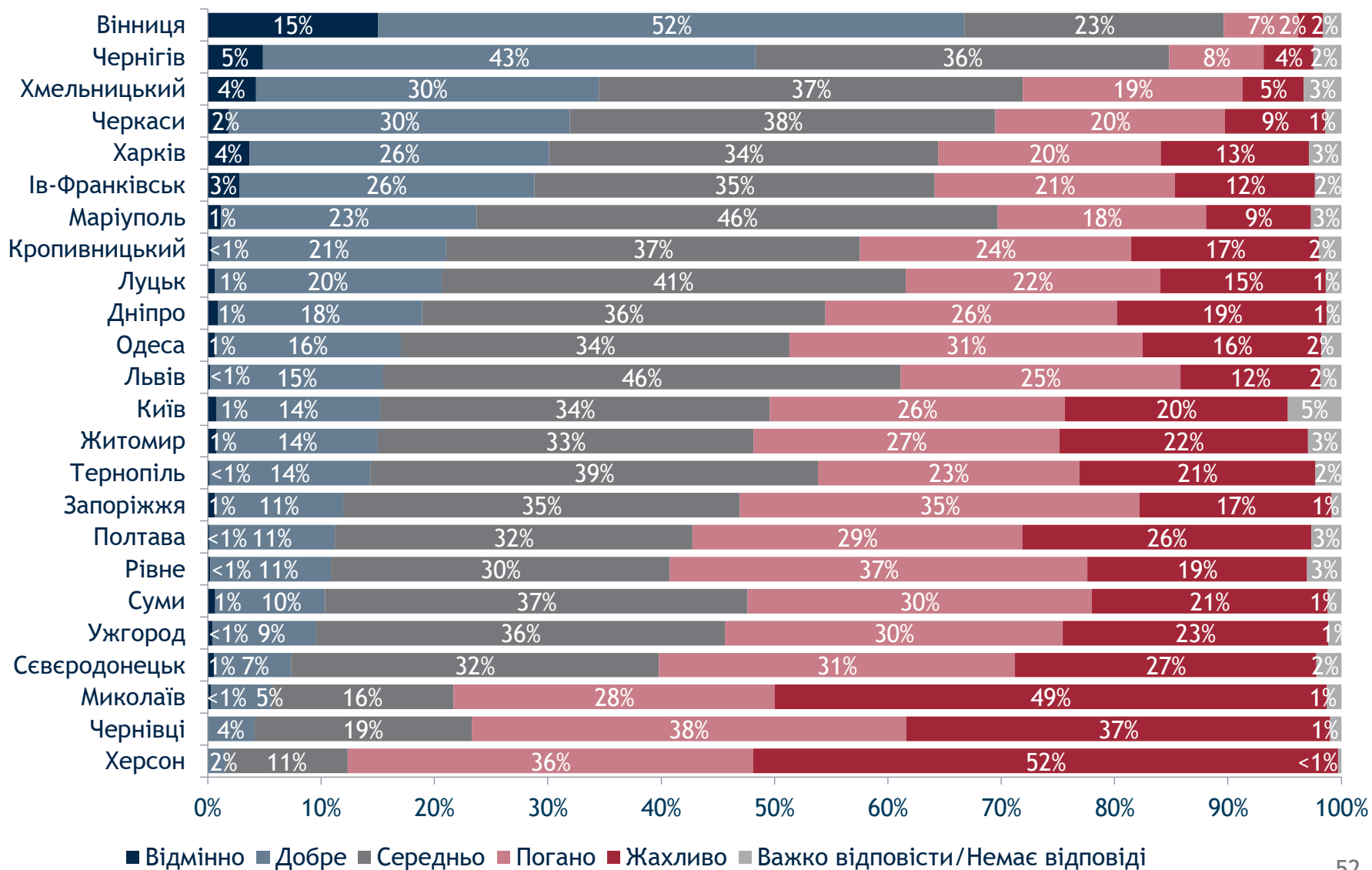
Значення Індексу коливається від 1 до 5, де 1 означає «жахливо», а 5 - «відмінно» серед тих, хто повідомив про оцінку (n варіюється від 760 до 794)



*Маріуполь і Севєродонецьк не брали участь в опитуванні 2015 року

Оцініть, будь ласка, рівень якості таких послуг та сфер у Вашому місті

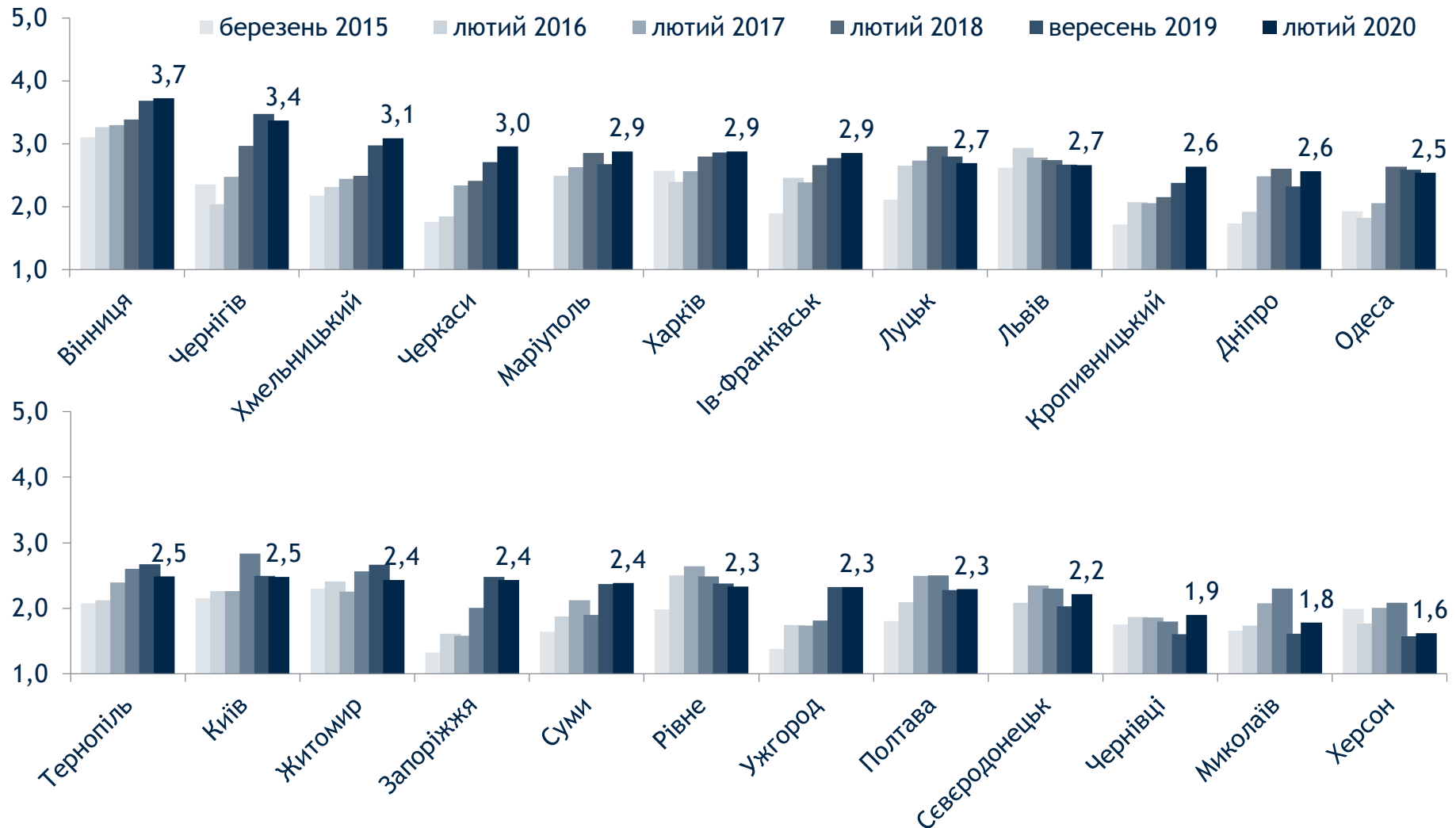
Дороги



Оцініть, будь ласка, рівень якості таких послуг та сфер у Вашому місті (продовження)

Дороги

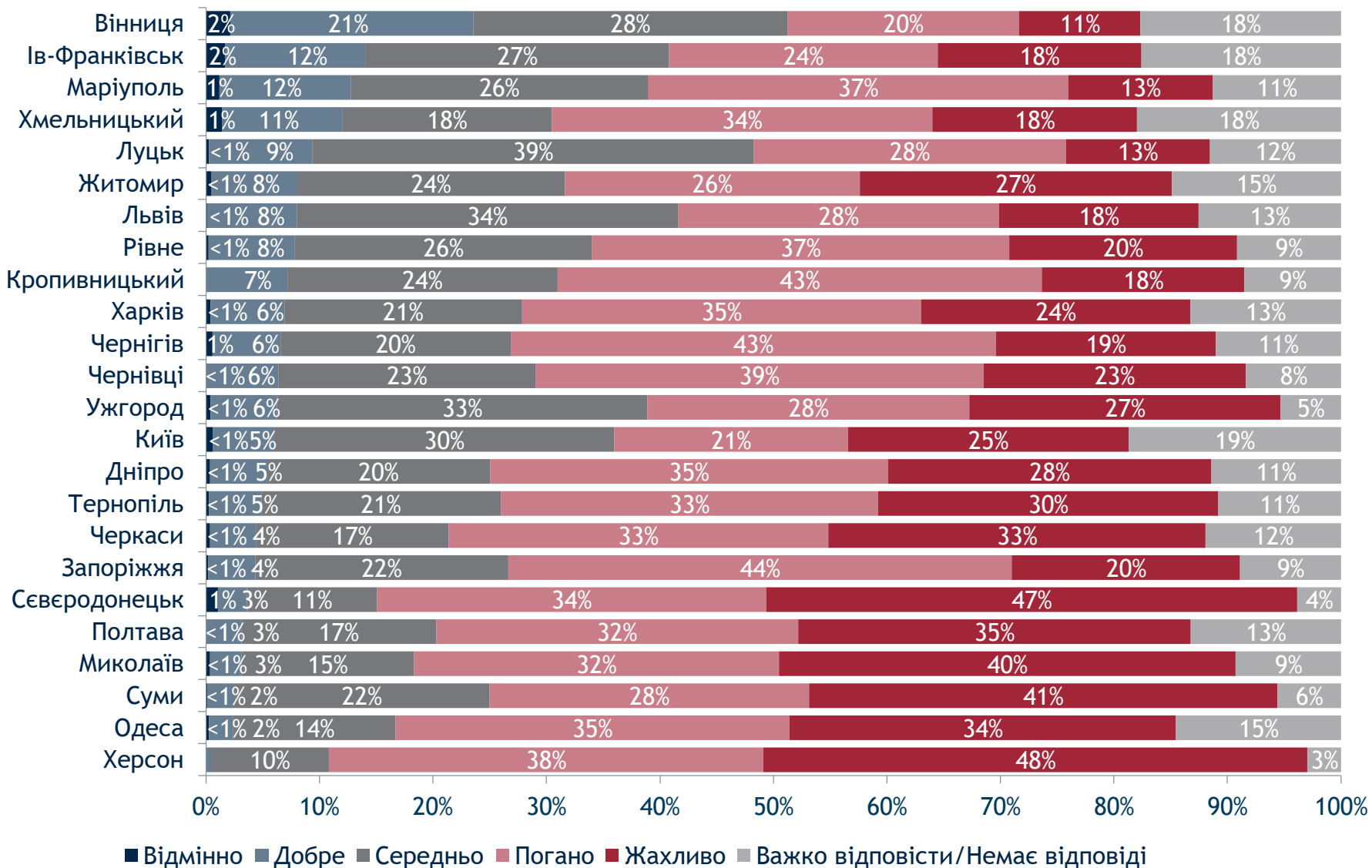
Значення Індексу коливається від 1 до 5, де 1 означає «жахливо», а 5 - «відмінно»



*Маріуполь і Северодонецьк не брали участь в опитуванні 2015 року

Оцініть, будь ласка, рівень якості таких послуг та сфер у Вашому місті

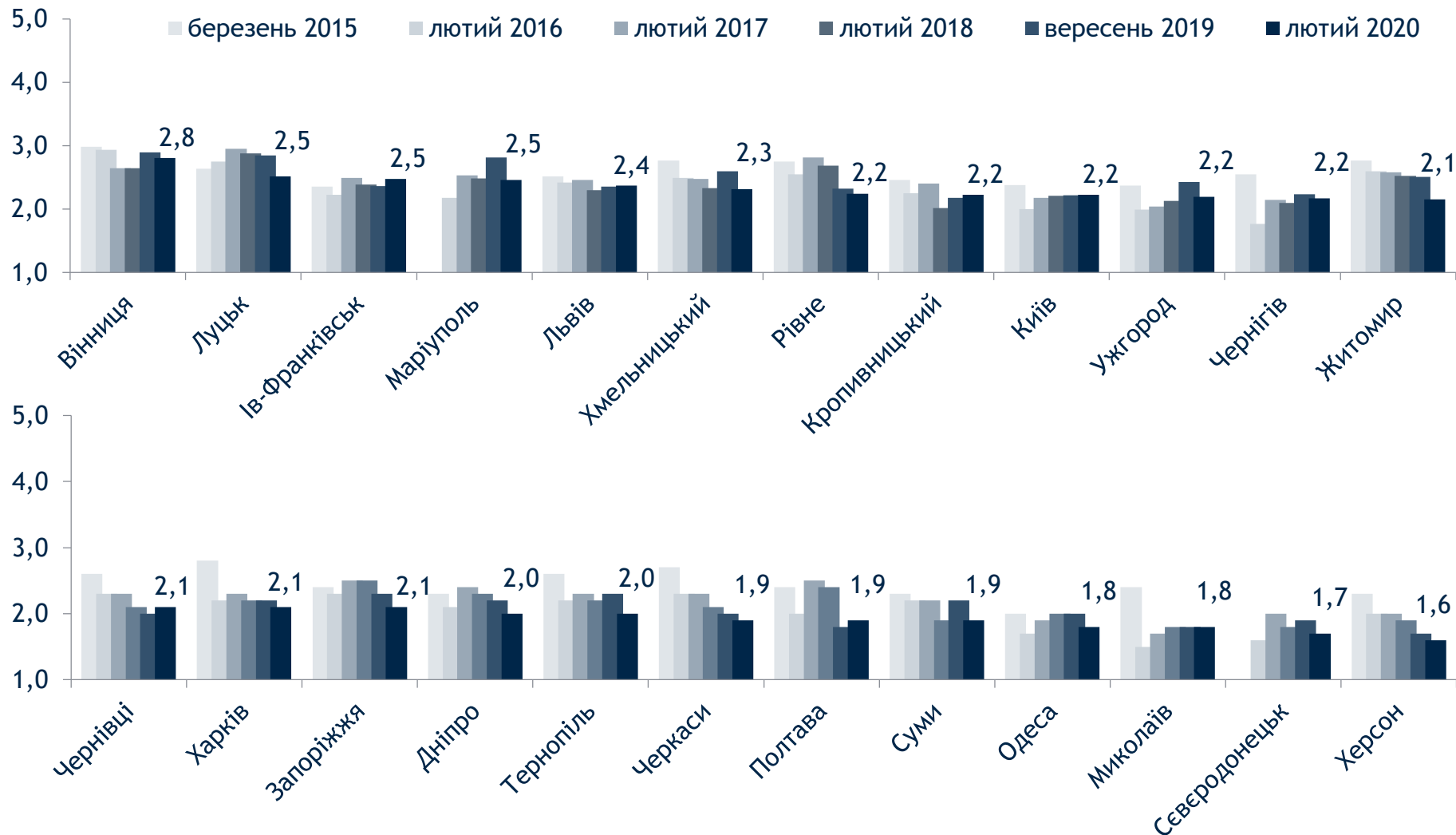
Розвиток промисловості



Оцініть, будь ласка, рівень якості таких послуг та сфер у Вашому місті (продовження)

Розвиток промисловості

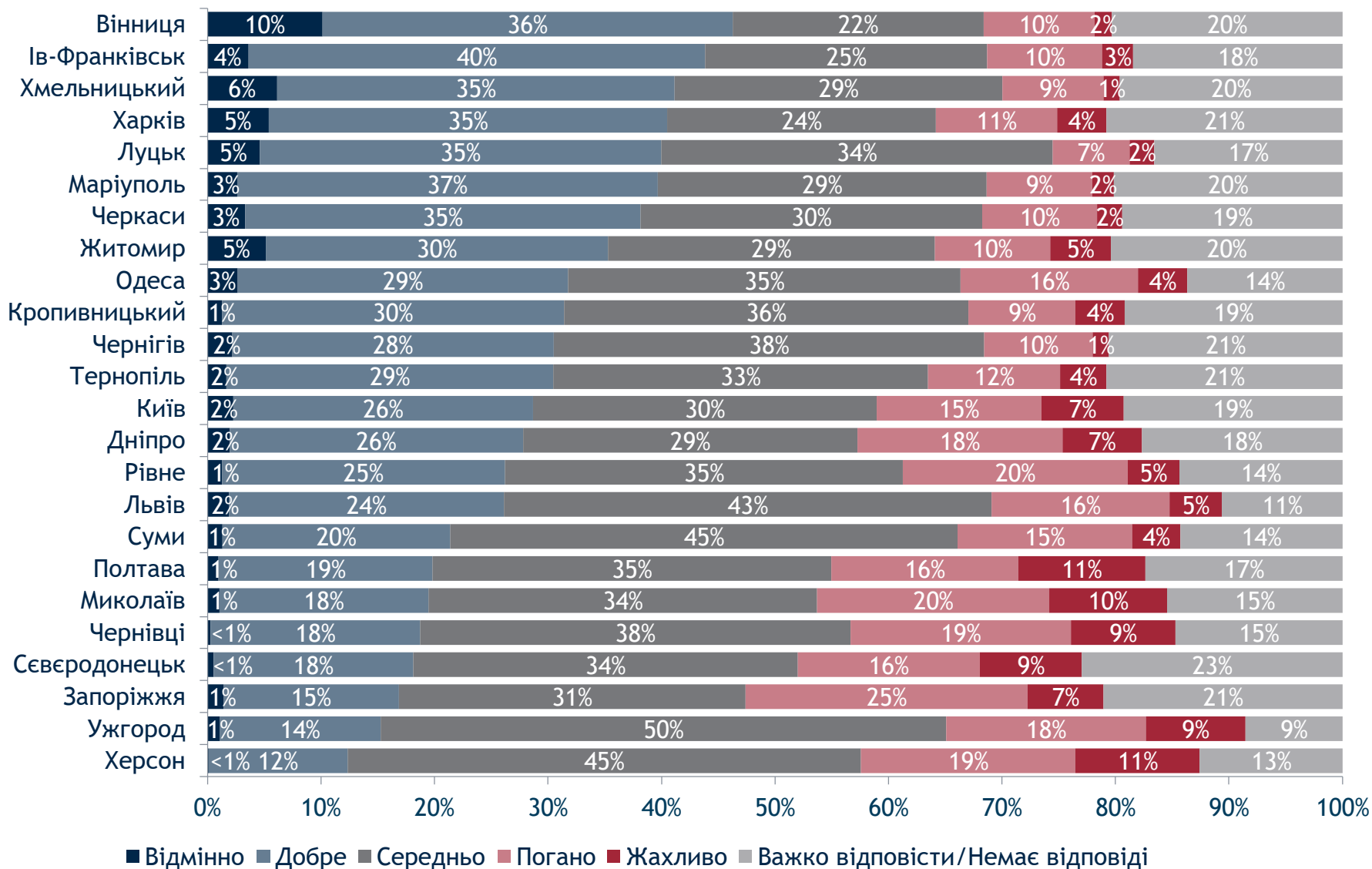
Значення Індексу коливається від 1 до 5, де 1 означає «жахливо», а 5 - «відмінно» серед тих, хто повідомив про оцінку (n варіюється від 650 до 776)



*Маріуполь і Северодонецьк не брали участь в опитуванні 2015 року

Оцініть, будь ласка, рівень якості таких послуг та сфер у Вашому місті

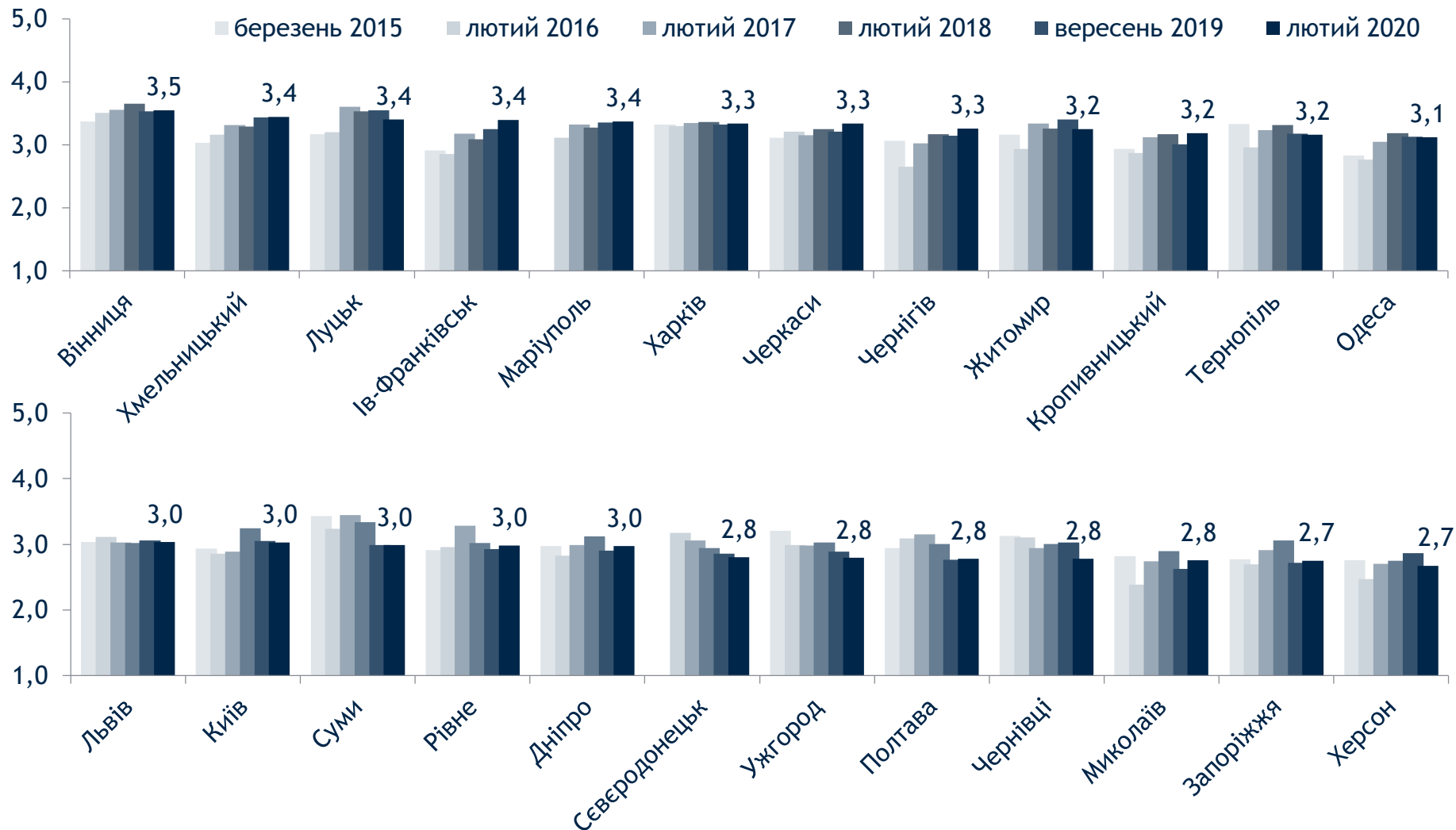
Спортивні заклади



Оцініть, будь ласка, рівень якості таких послуг та сфер у Вашому місті (продовження)

Спортивні заклади

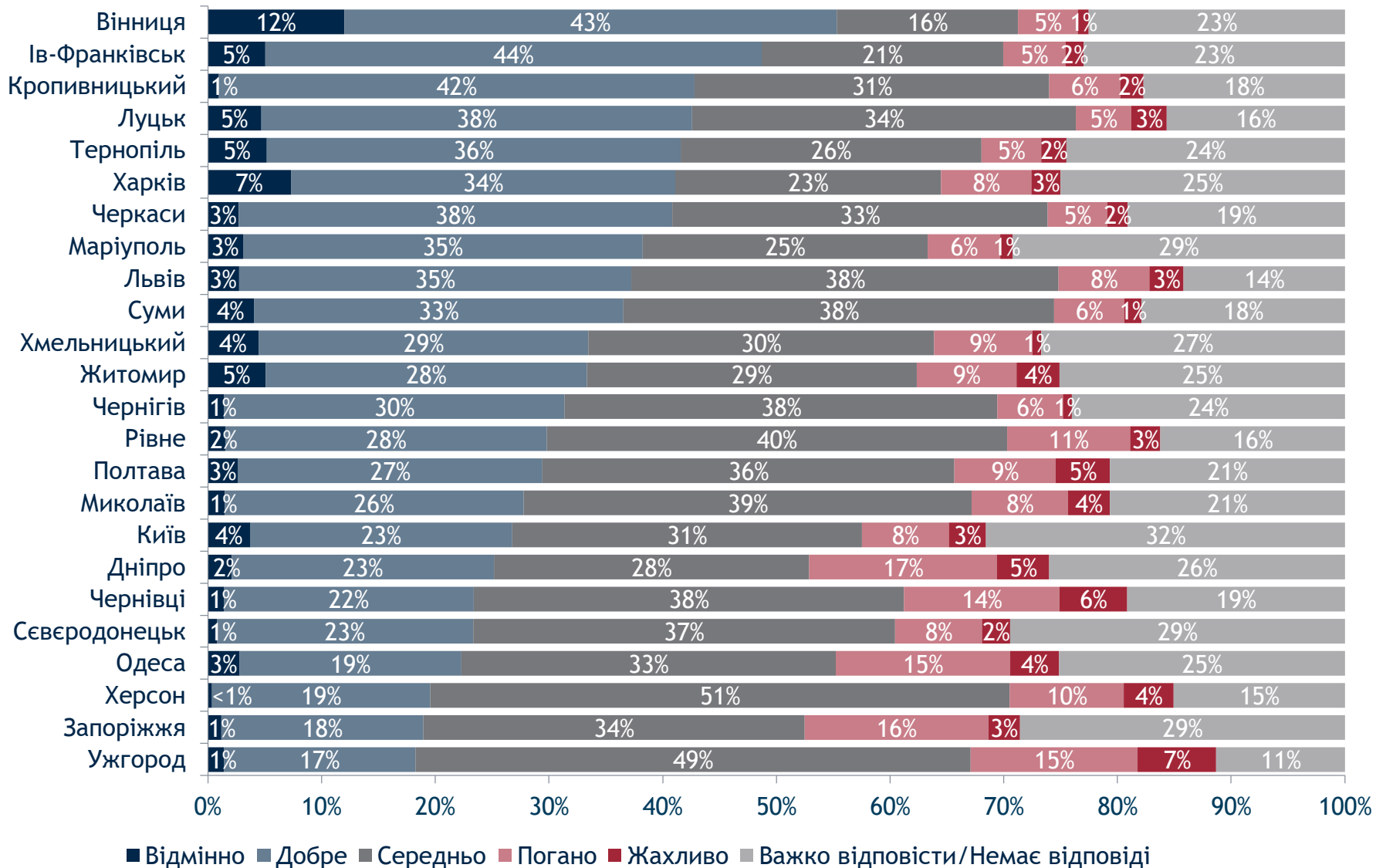
Значення Індексу коливається від 1 до 5, де 1 означає «жахливо», а 5 - «відмінно» серед тих, хто повідомив про оцінку (n варіюється від 616 до 732)



*Маріуполь і Северодонецьк не брали участь в опитуванні 2015 року

Оцініть, будь ласка, рівень якості таких послуг та сфер у Вашому місті

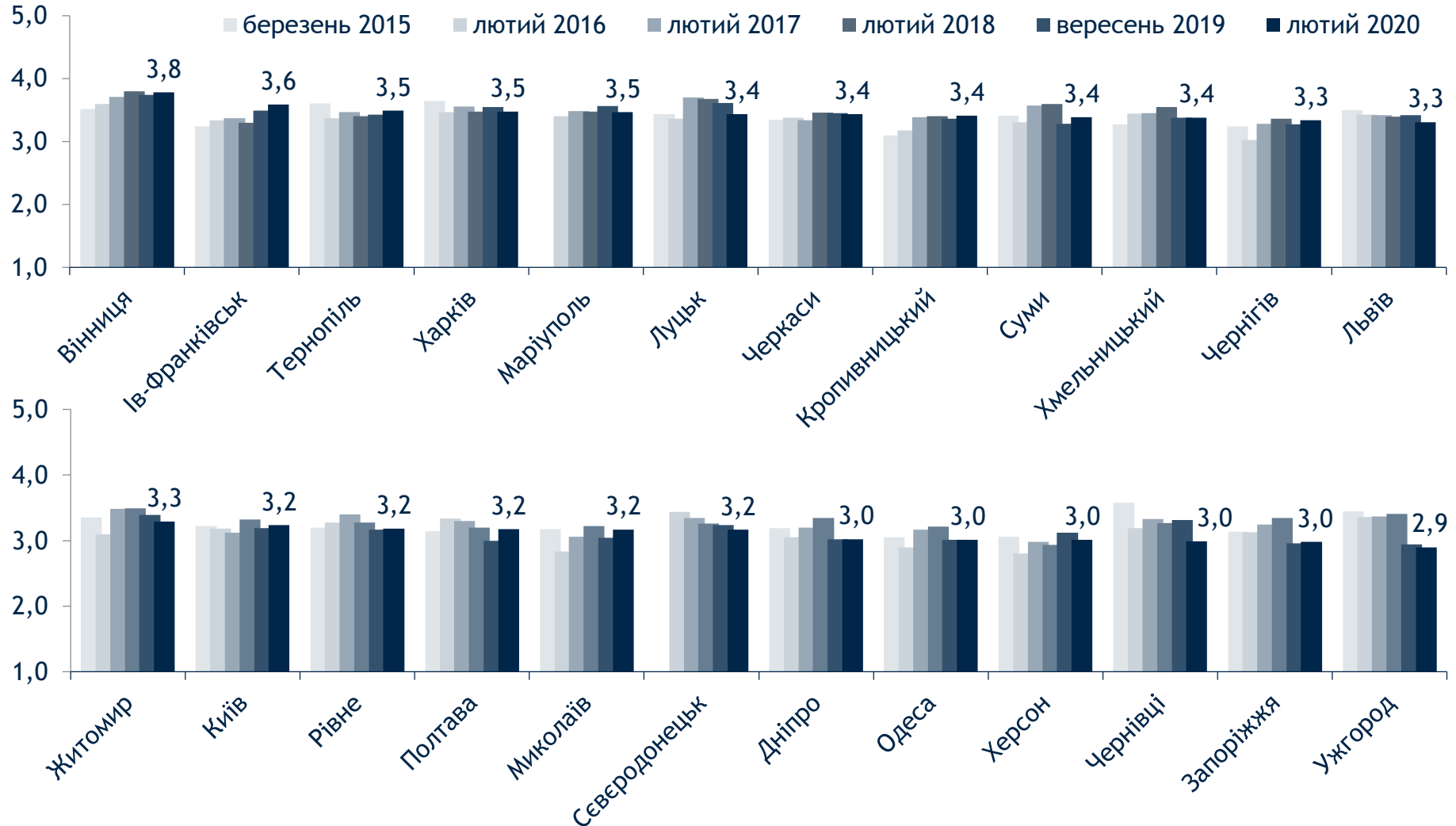
Університети, технікуми, коледжі



Оцініть, будь ласка, рівень якості таких послуг та сфер у Вашому місті (продовження)

Університети, технікуми, коледжі

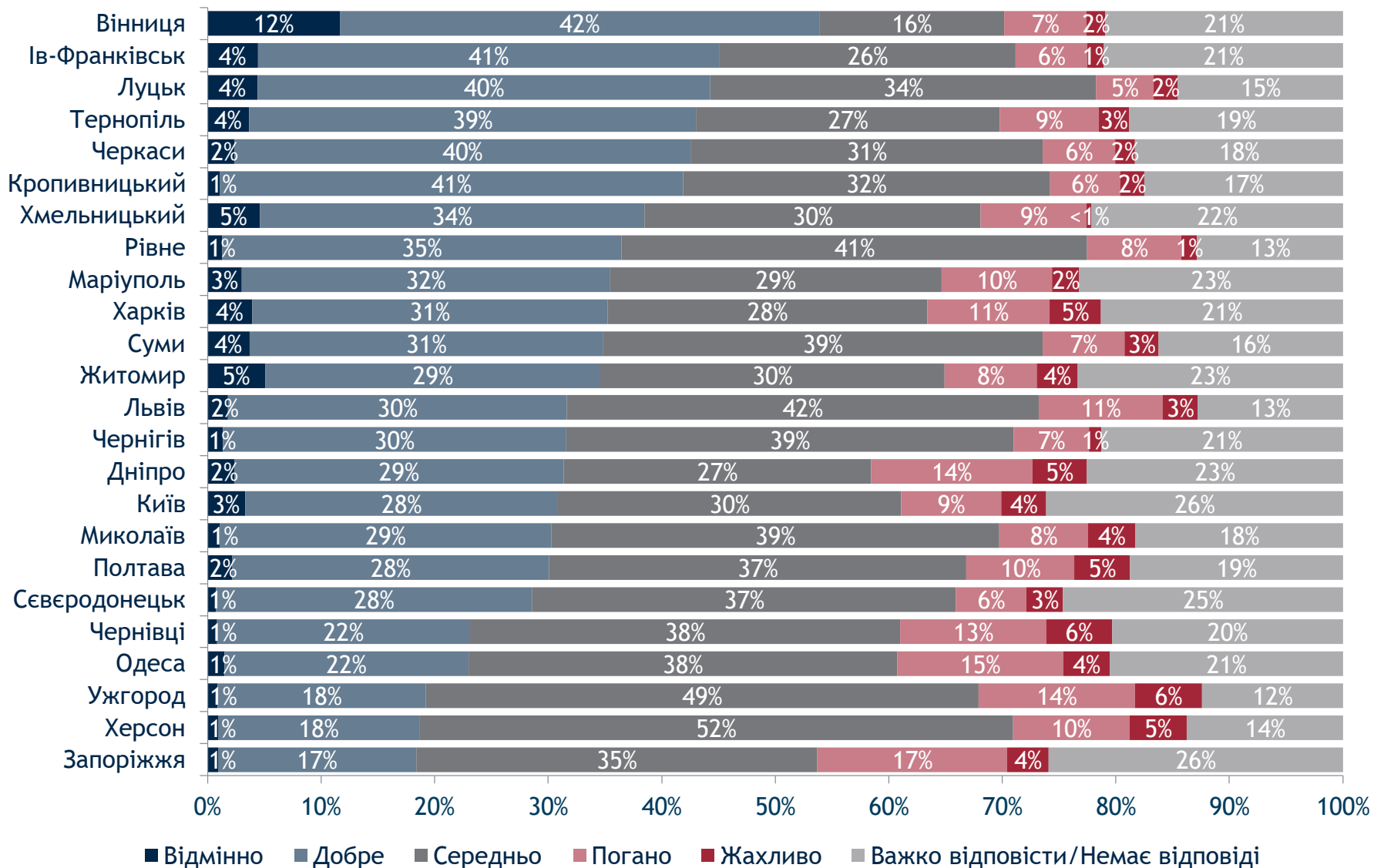
Значення Індексу коливається від 1 до 5, де 1 означає «жахливо», а 5 - «відмінно» серед тих, хто повідомив про оцінку (n варіюється від 547 до 710)



*Маріуполь і Севєродонецьк не брали участь в опитуванні 2015 року

Оцініть, будь ласка, рівень якості таких послуг та сфер у Вашому місті

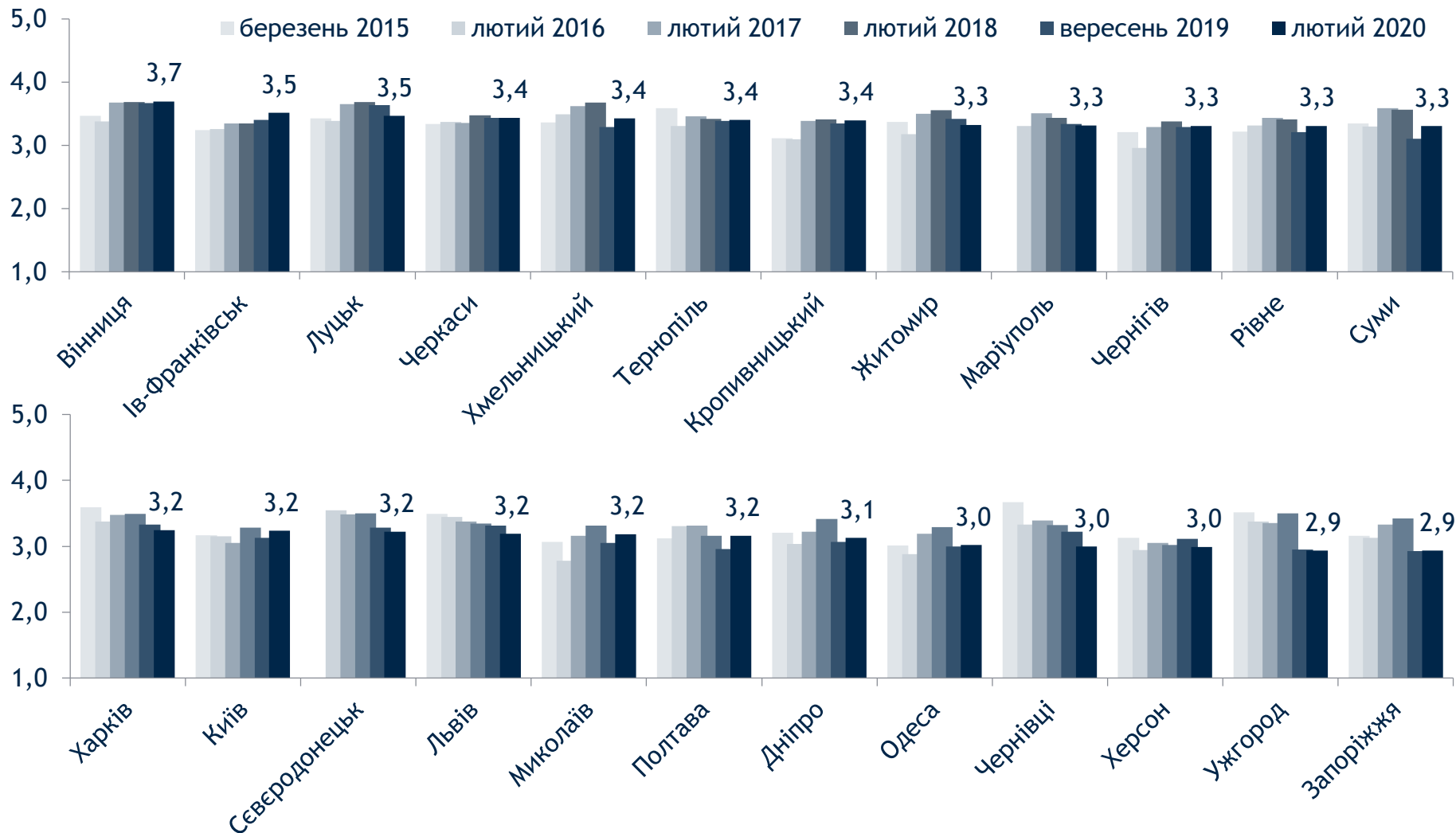
Школи



Оцініть, будь ласка, рівень якості таких послуг та сфер у Вашому місті (продовження)

Школи

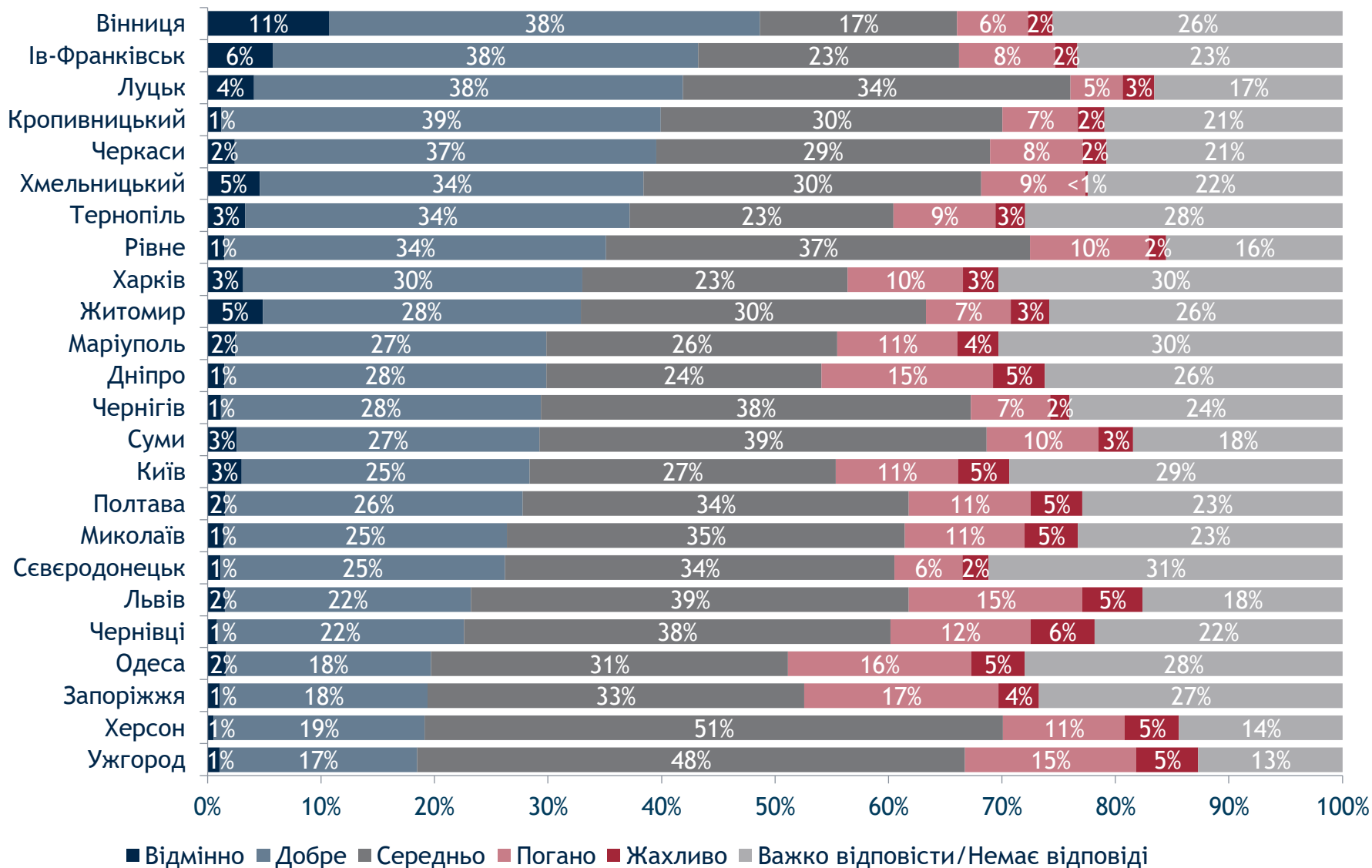
Значення Індексу коливається від 1 до 5, де 1 означає «жахливо», а 5 - «відмінно» серед тих, хто повідомив про оцінку (n варіюється від 591 до 701)



*Маріуполь і Севєродонецьк не брали участь в опитуванні 2015 року

Оцініть, будь ласка, рівень якості таких послуг та сфер у Вашому місті

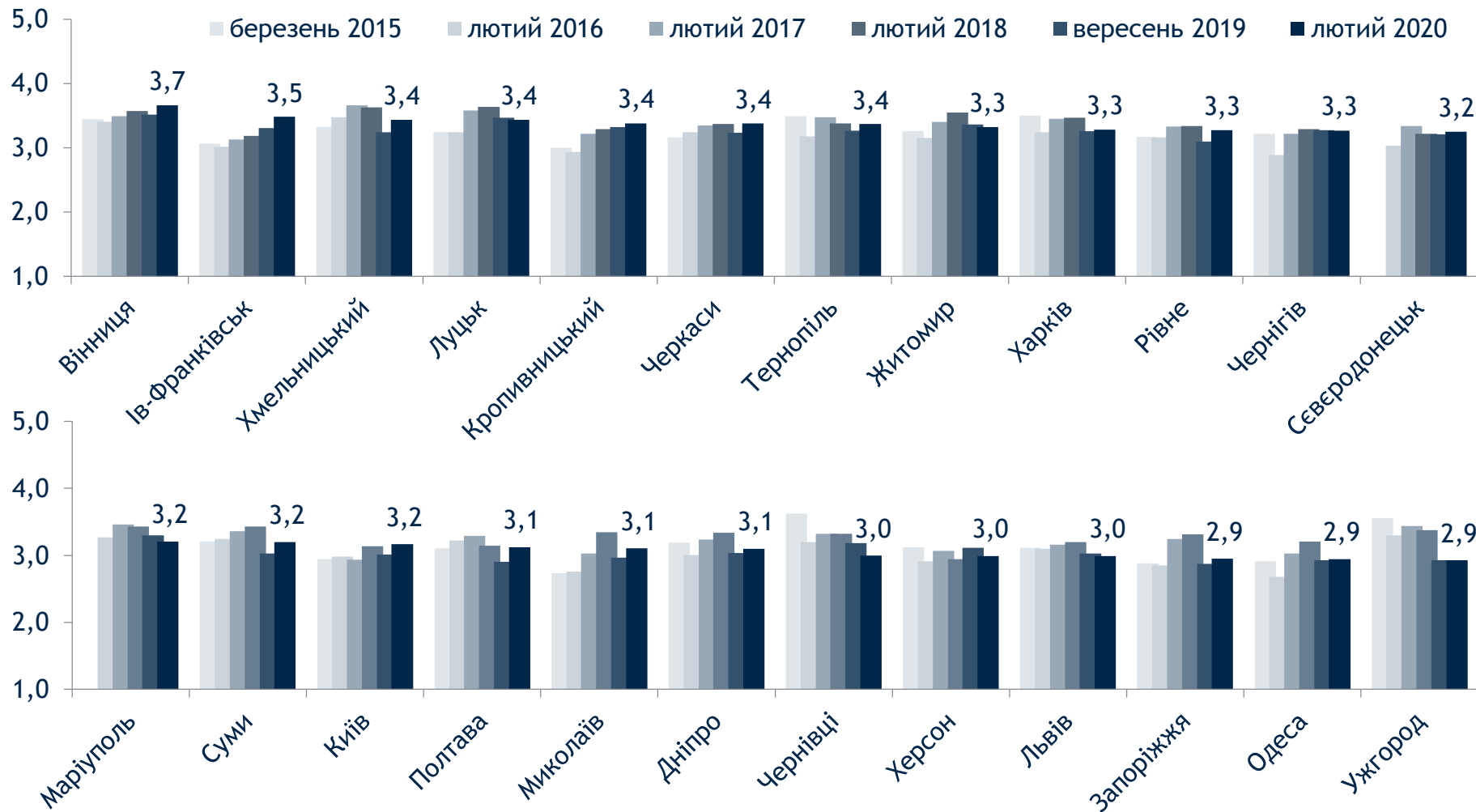
Дитячі садки



Оцініть, будь ласка, рівень якості таких послуг та сфер у Вашому місті (продовження)

Дитячі садки

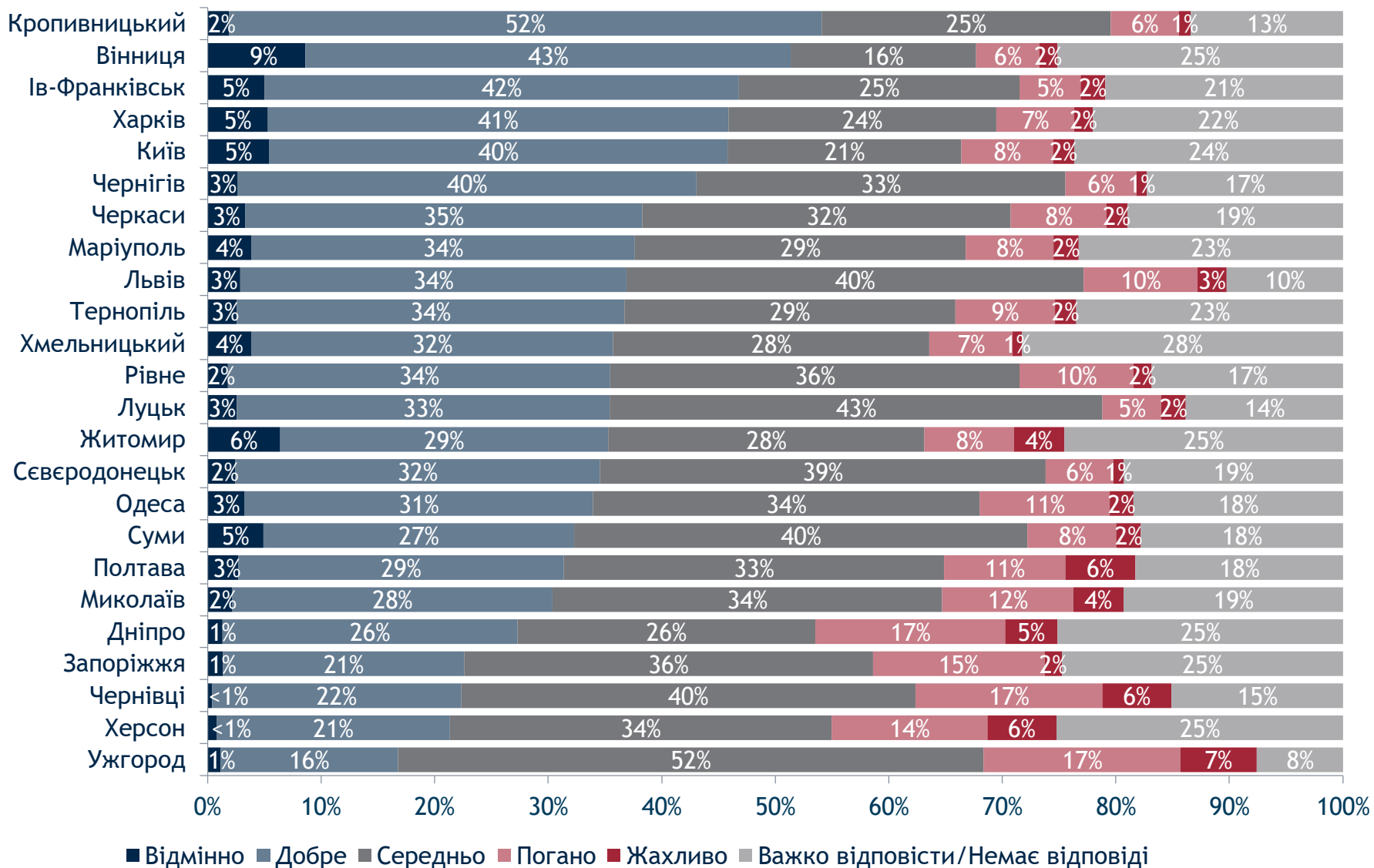
Значення Індексу коливається від 1 до 5, де 1 означає «жахливо», а 5 - «відмінно» серед тих, хто повідомив про оцінку (n варіюється від 550 до 698)



*Маріуполь і Северодонецьк не брали участь в опитуванні 2015 року

Оцініть, будь ласка, рівень якості таких послуг та сфер у Вашому місті

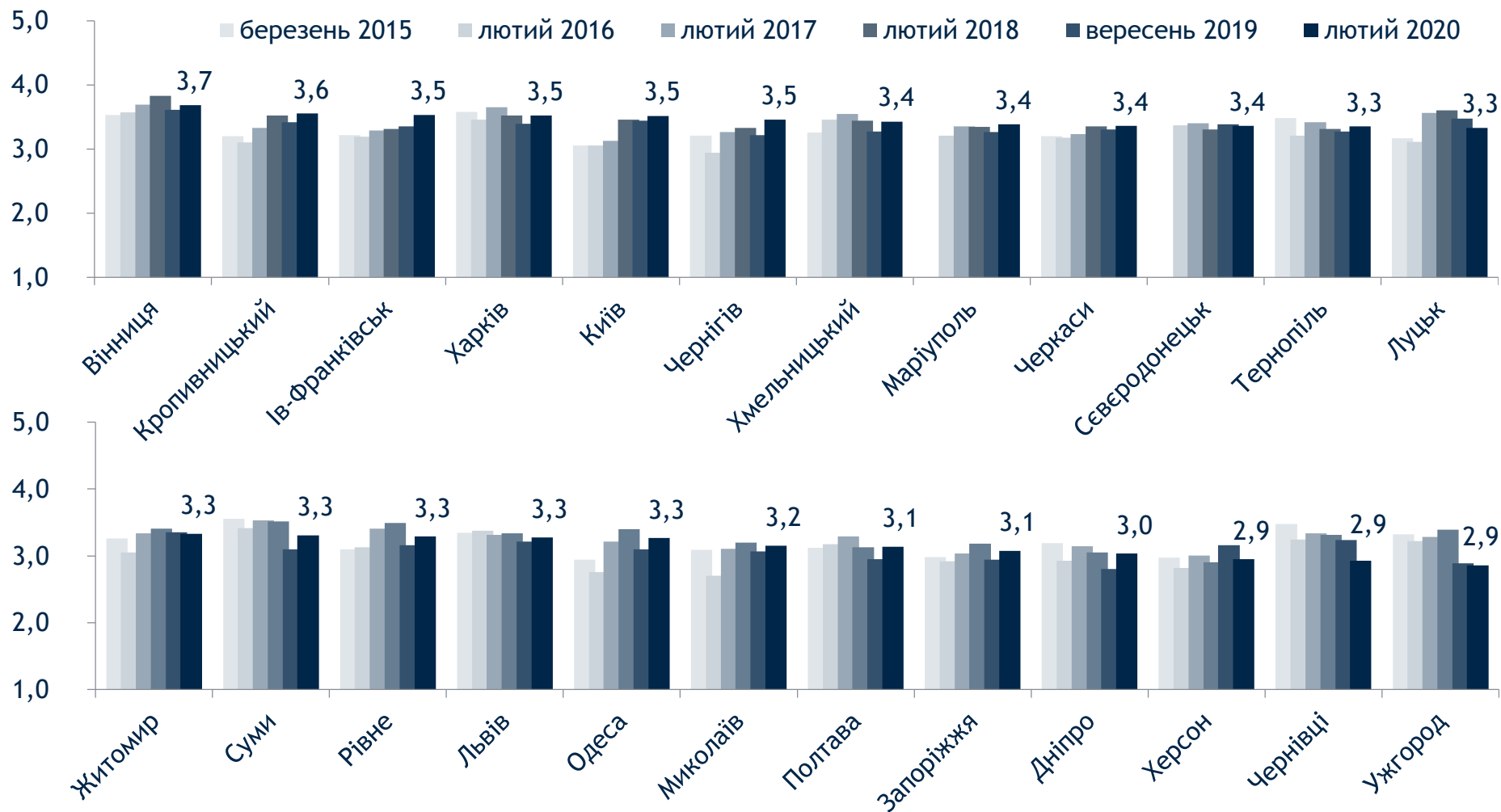
Заклади культури



Оцініть, будь ласка, рівень якості таких послуг та сфер у Вашому місті (продовження)

Заклади культури

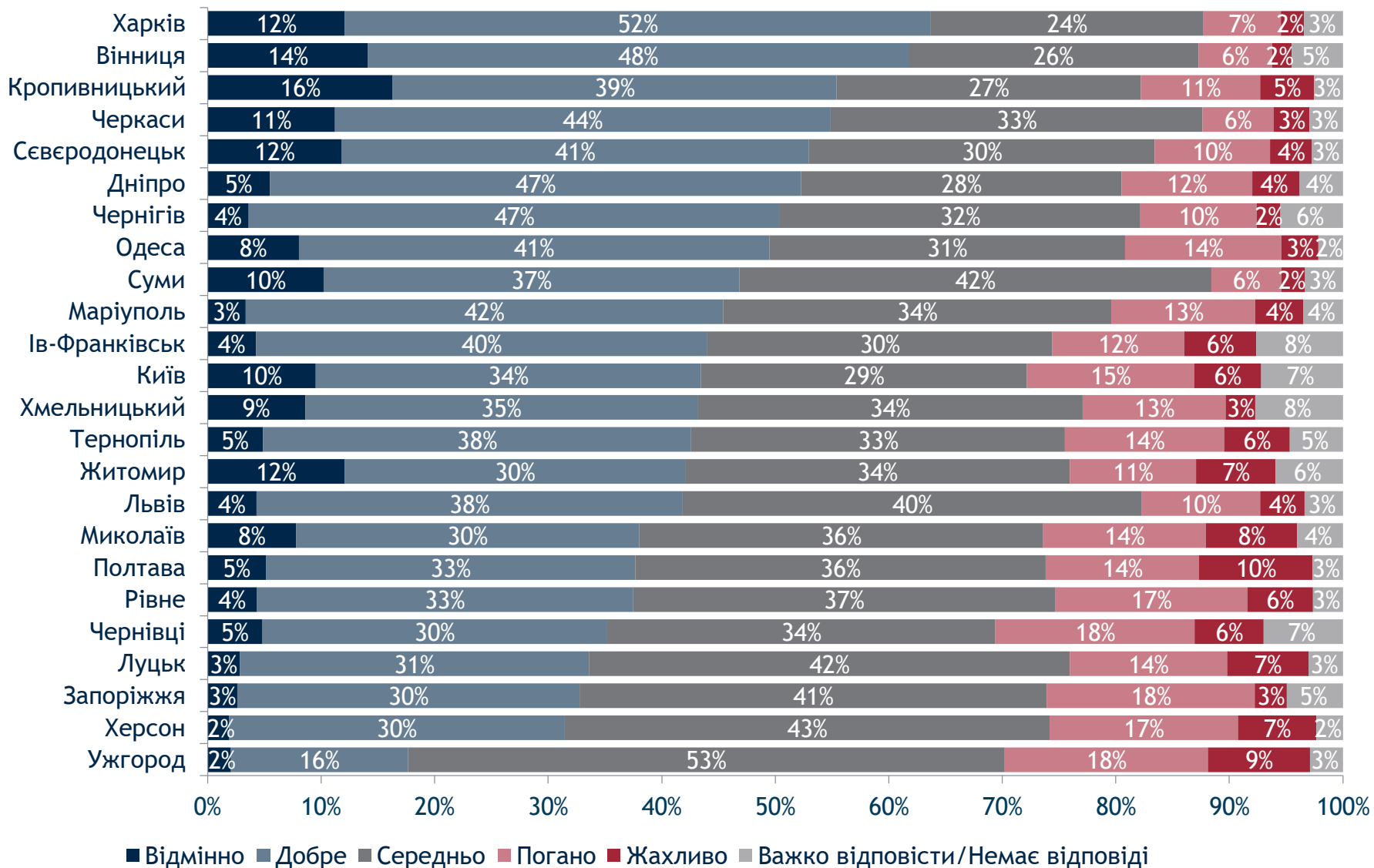
Значення Індексу коливається від 1 до 5, де 1 означає «жахливо», а 5 - «відмінно» серед тих, хто повідомив про оцінку (n варіюється від 574 до 739)



*Маріуполь і Северодонецьк не брали участь в опитуванні 2015 року

Оцініть, будь ласка, рівень якості таких послуг та сфер у Вашому місті

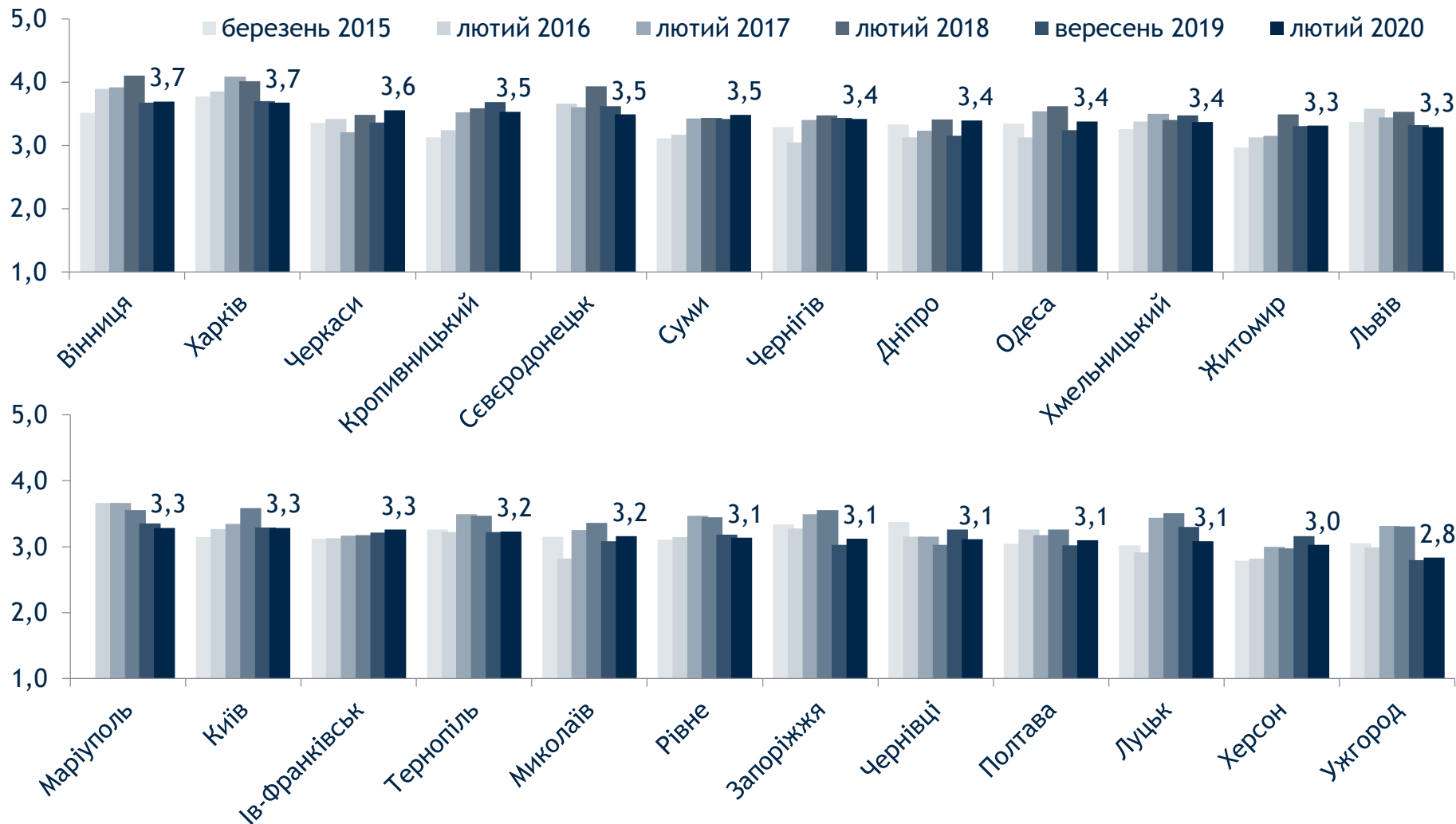
Базари та заклади торгівлі



Оцініть, будь ласка, рівень якості таких послуг та сфер у Вашому місті (продовження)

Базари та заклади торгівлі

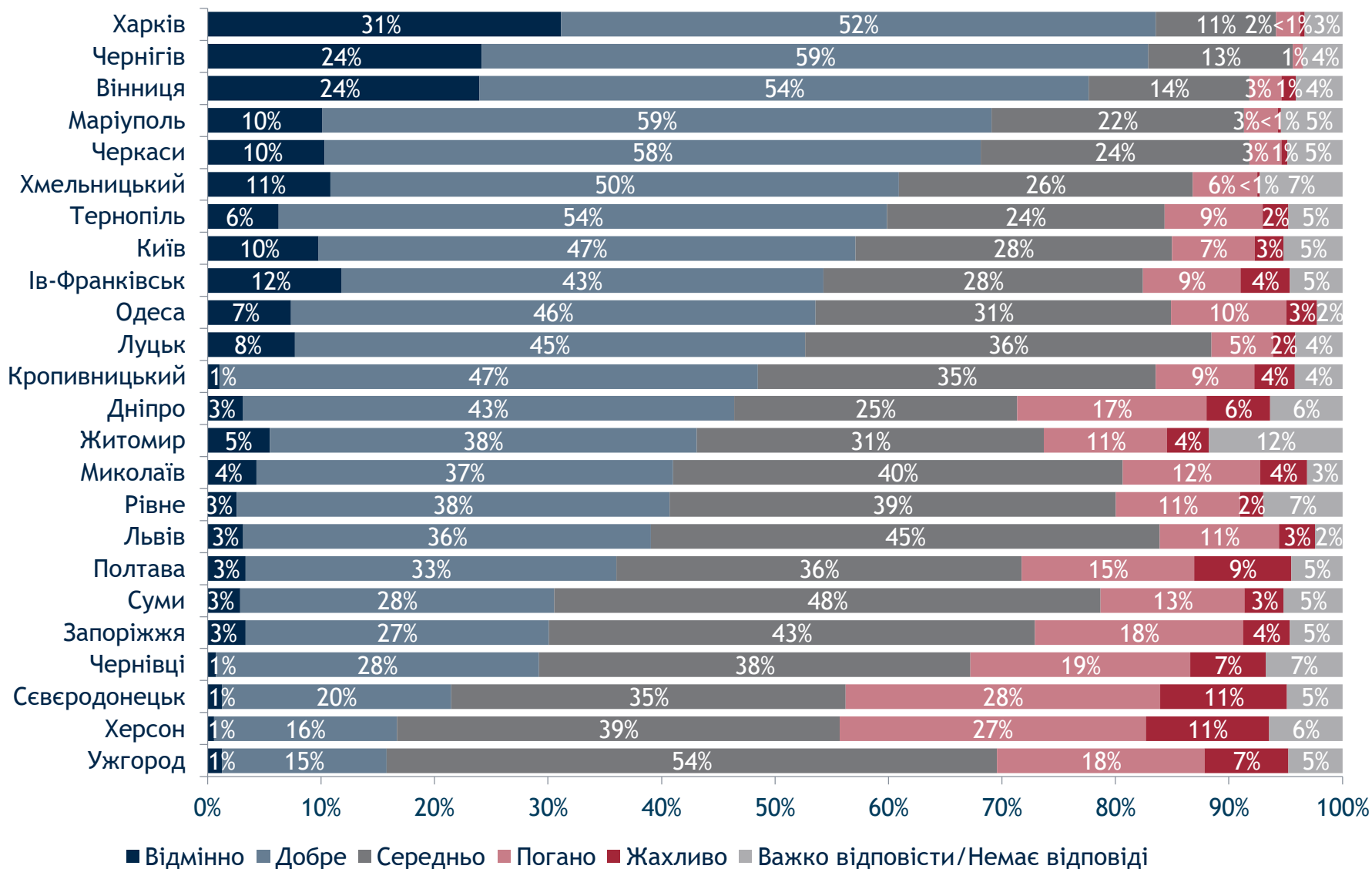
Значення Індексу коливається від 1 до 5, де 1 означає «жахливо», а 5 - «відмінно» серед тих, хто повідомив про оцінку (n варіюється від 738 до 783)



*Маріуполь і Северодонецьк не брали участь в опитуванні 2015 року

Оцініть, будь ласка, рівень якості таких послуг та сфер у Вашому місті

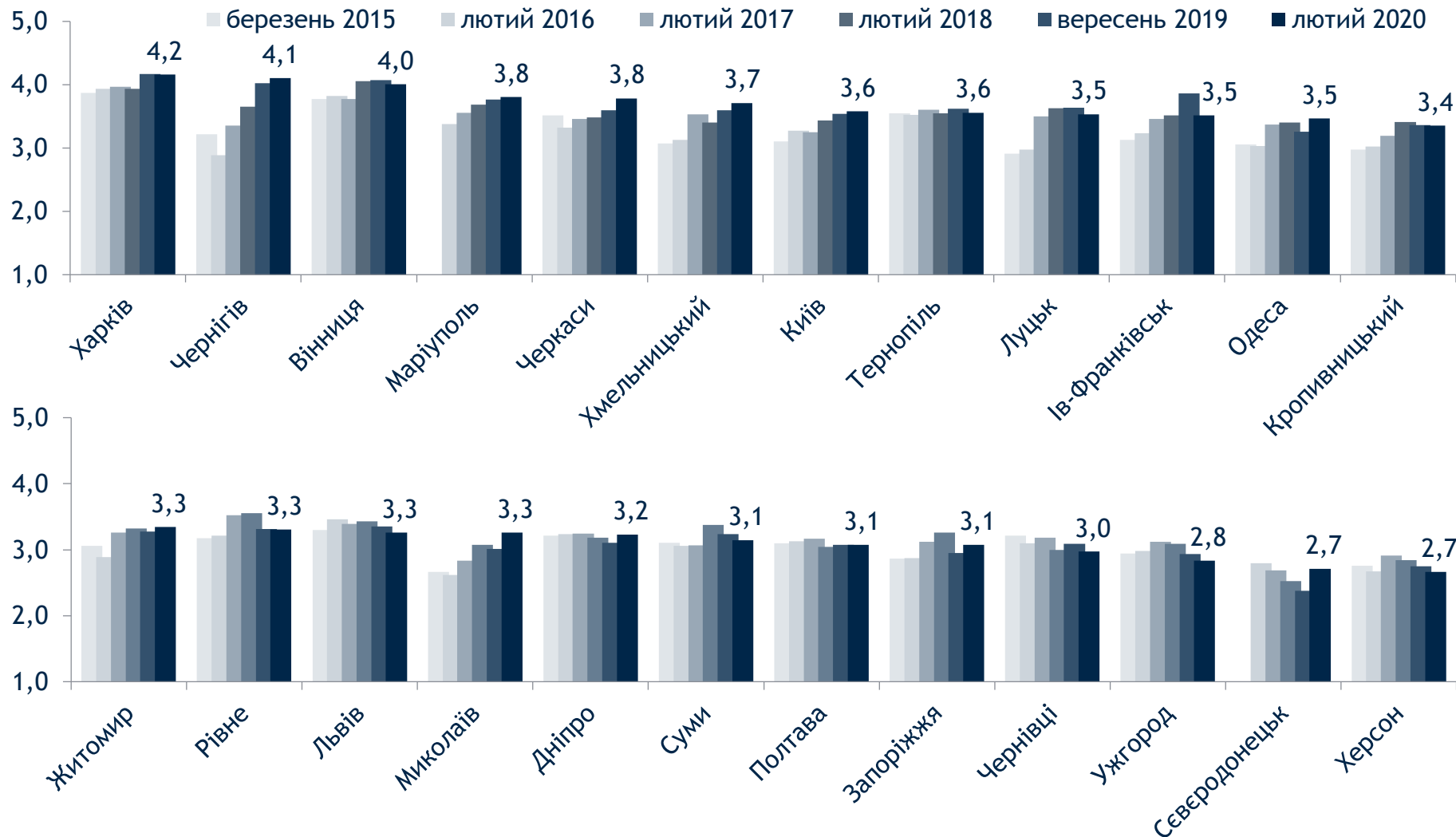
Публічні парки та сквери



Оцініть, будь ласка, рівень якості таких послуг та сфер у Вашому місті (продовження)

Публічні парки та сквери

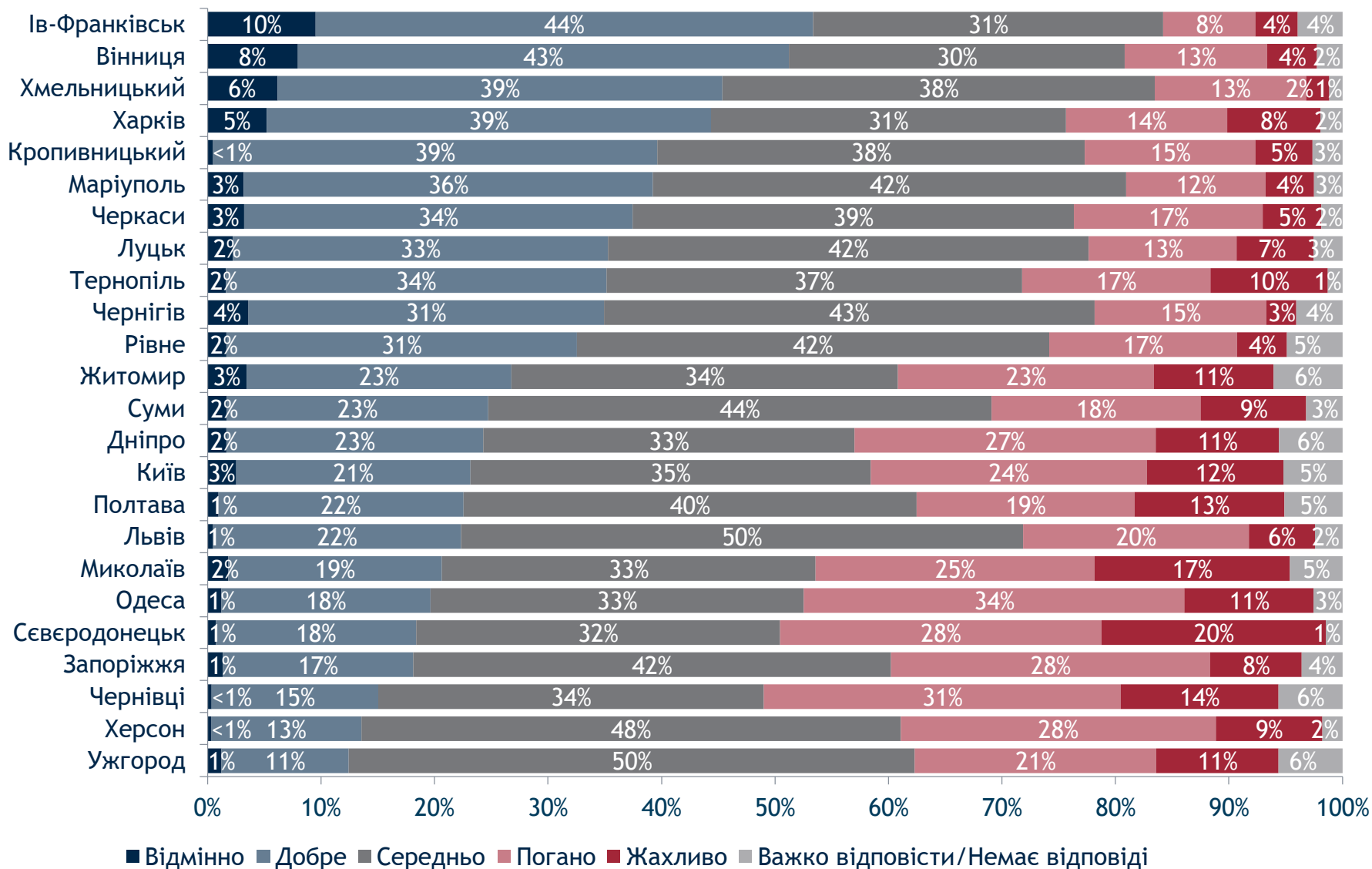
Значення Індексу коливається від 1 до 5, де 1 означає «жахливо», а 5 - «відмінно» серед тих, хто повідомив про оцінку (n варіюється від 707 до 782)



*Маріуполь і Сєвєродонецьк не брали участь в опитуванні 2015 року

Оцініть, будь ласка, рівень якості таких послуг та сфер у Вашому місті

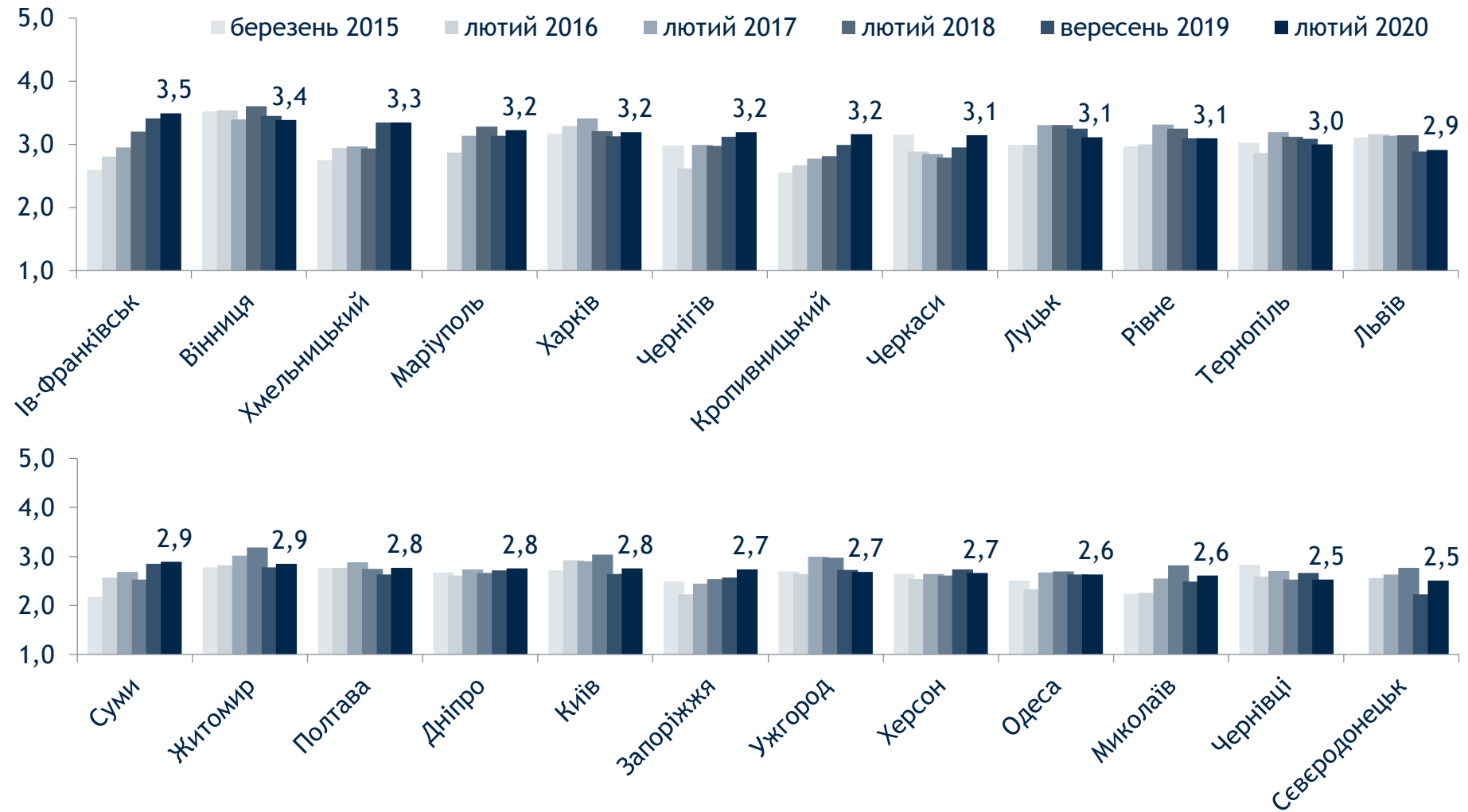
Двори та прибудинкові території



Оцініть, будь ласка, рівень якості таких послуг та сфер у Вашому місті (продовження)

Двори та прибудинкові території

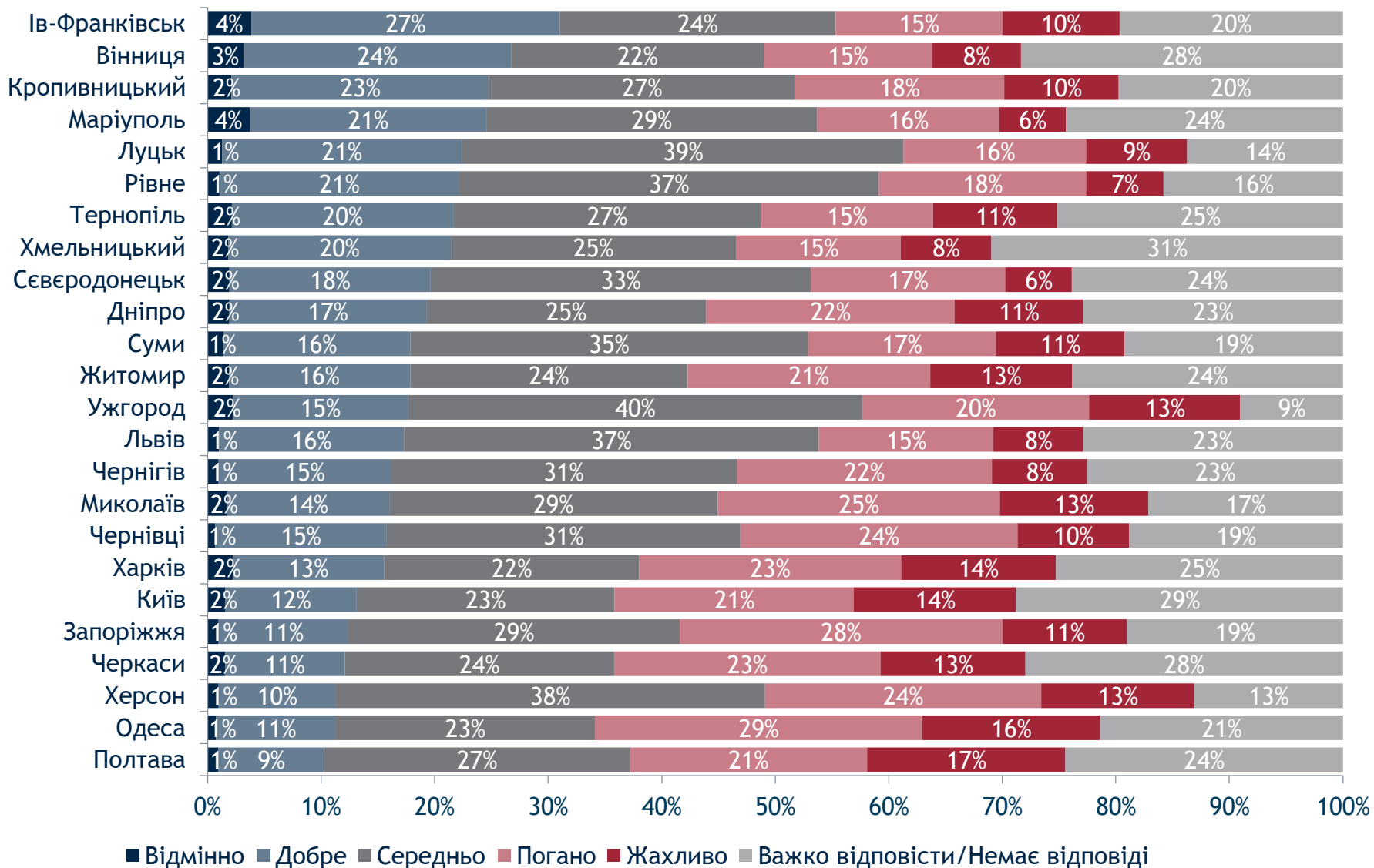
Значення Індексу коливається від 1 до 5, де 1 означає «жахливо», а 5 - «відмінно» серед тих, хто повідомив про оцінку (n варіюється від 753 до 791)



*Маріуполь і Сєвєродонецьк не брали участь в опитуванні 2015 року

Оцініть, будь ласка, рівень якості таких послуг та сфер у Вашому місті

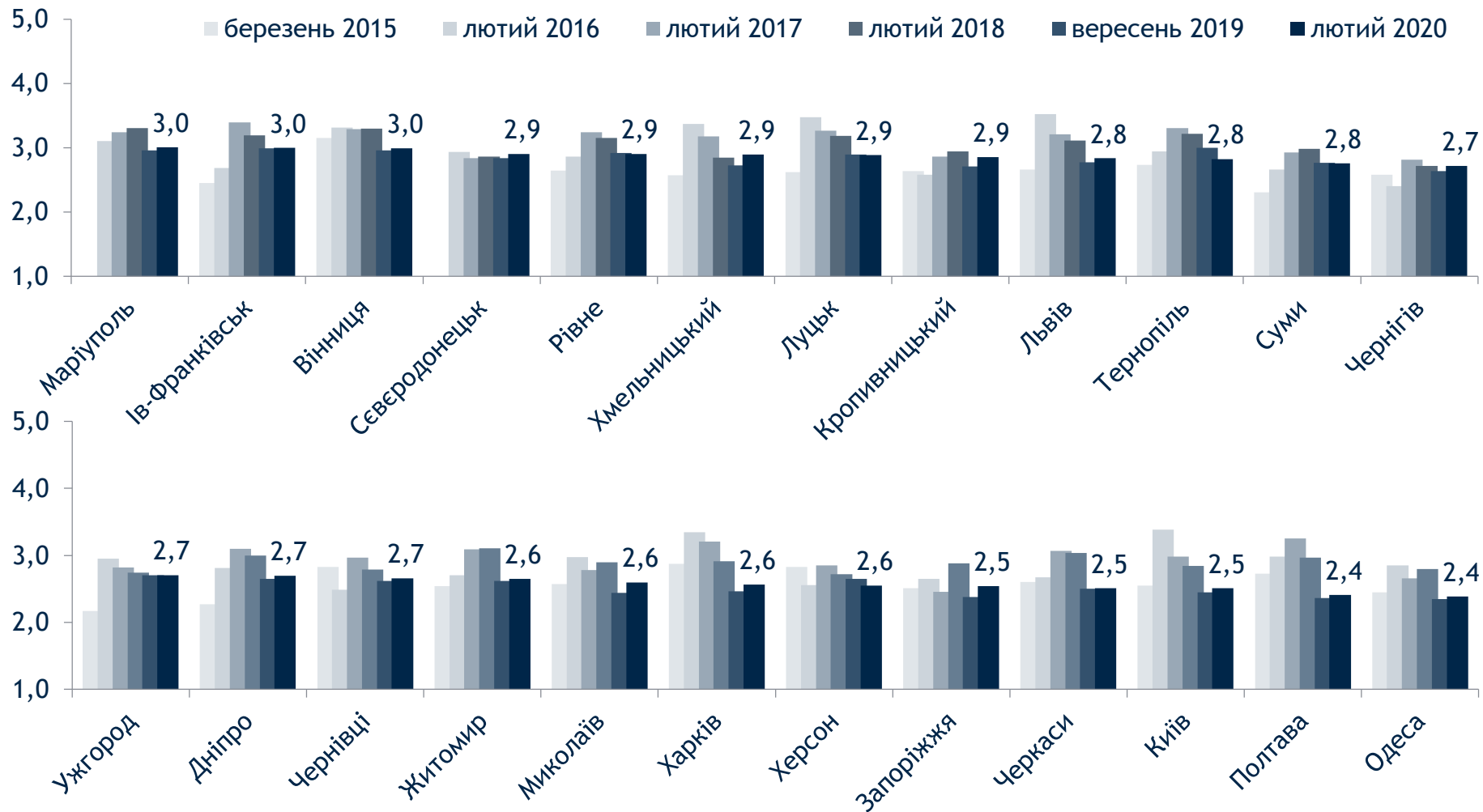
Діяльність поліції



Оцініть, будь ласка, рівень якості таких послуг та сфер у Вашому місті (продовження)

Діяльність поліції

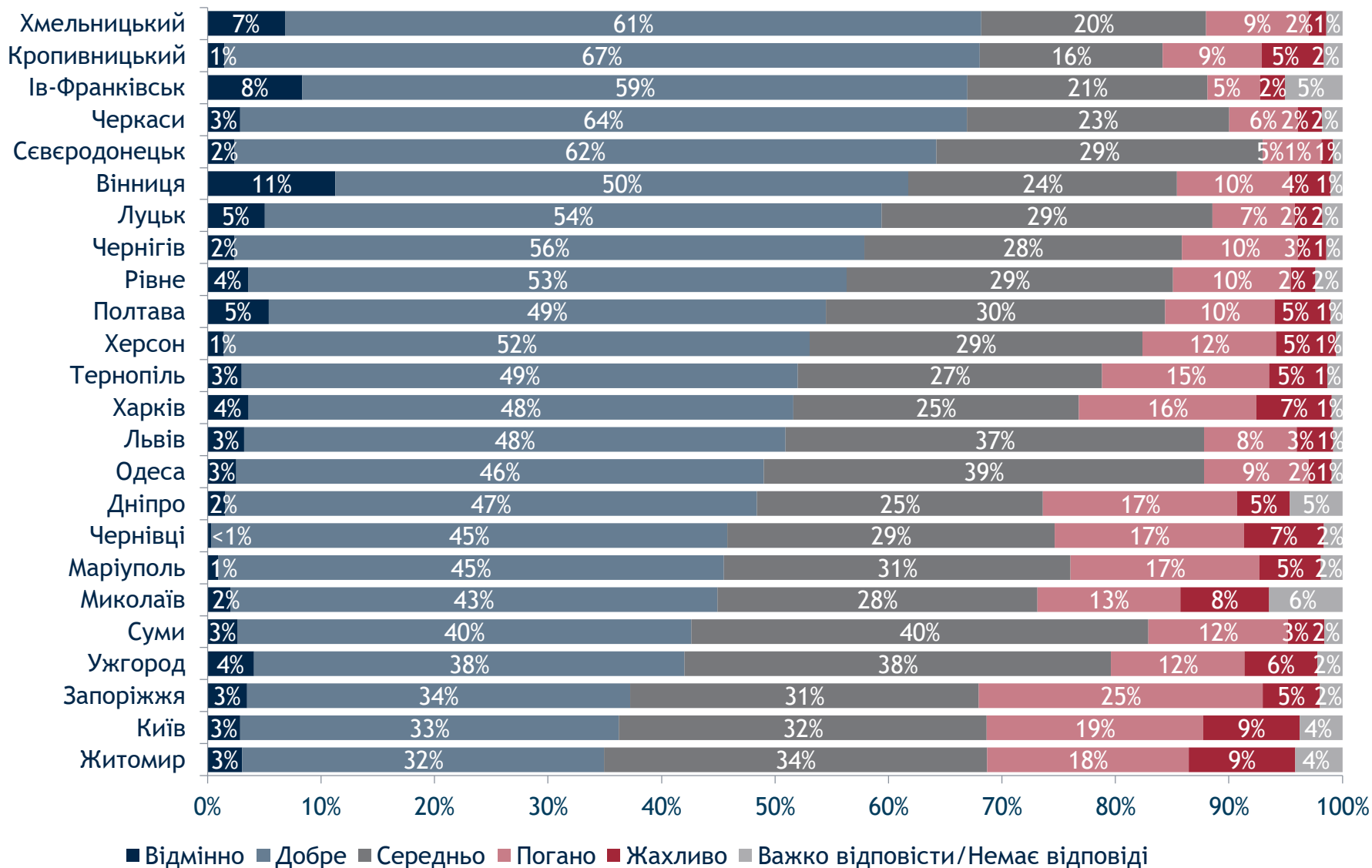
Значення Індексу коливається від 1 до 5, де 1 означає «жахливо», а 5 - «відмінно» серед тих, хто повідомив про оцінку (n варіюється від 552 до 728)



*Маріуполь і Севєродонецьк не брали участь в опитуванні 2015 року

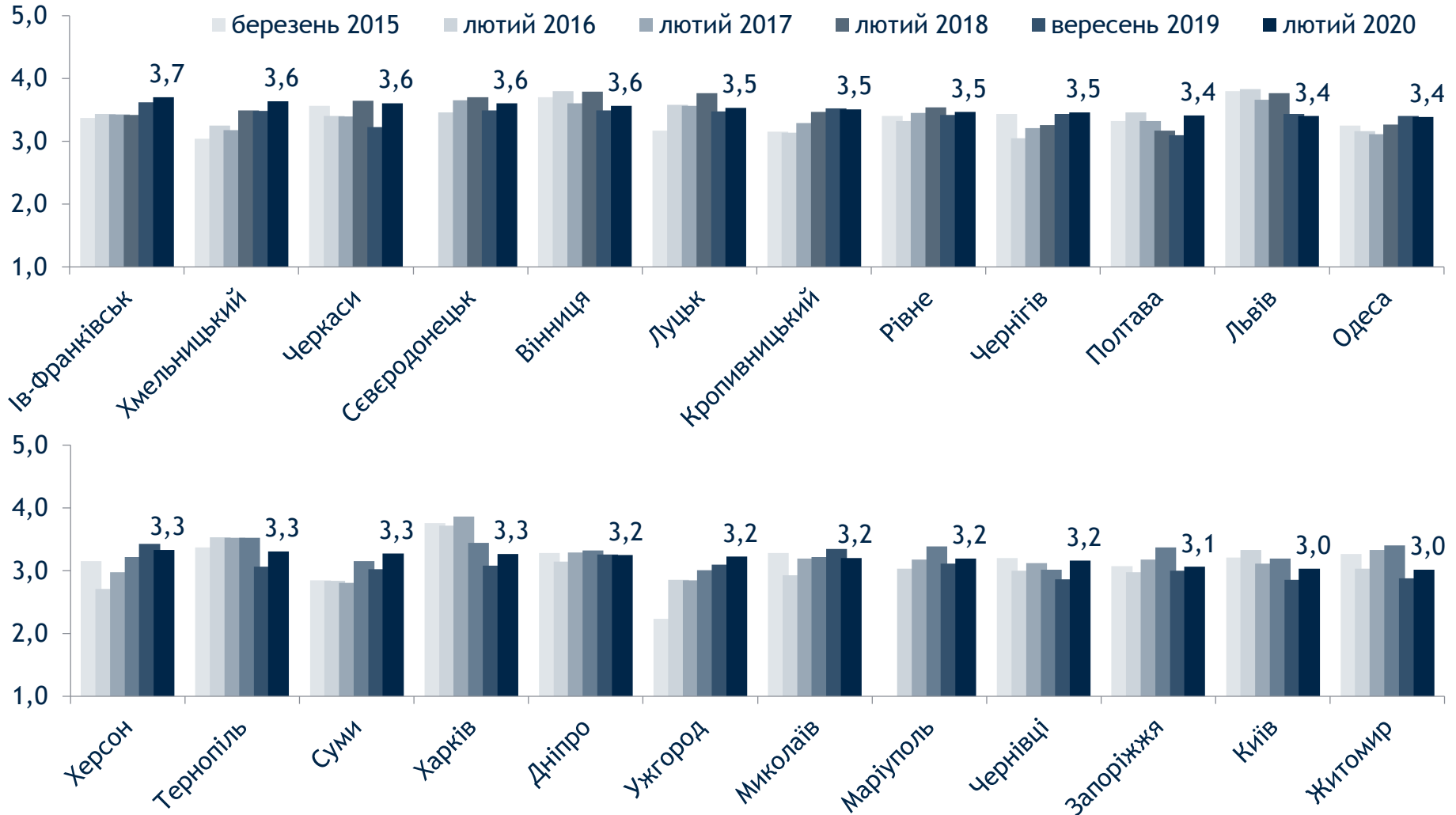
Оцініть, будь ласка, рівень якості таких послуг та сфер у Вашому місті

Водопостачання



Оцініть, будь ласка, рівень якості таких послуг та сфер у Вашому місті (продовження) Водопостачання

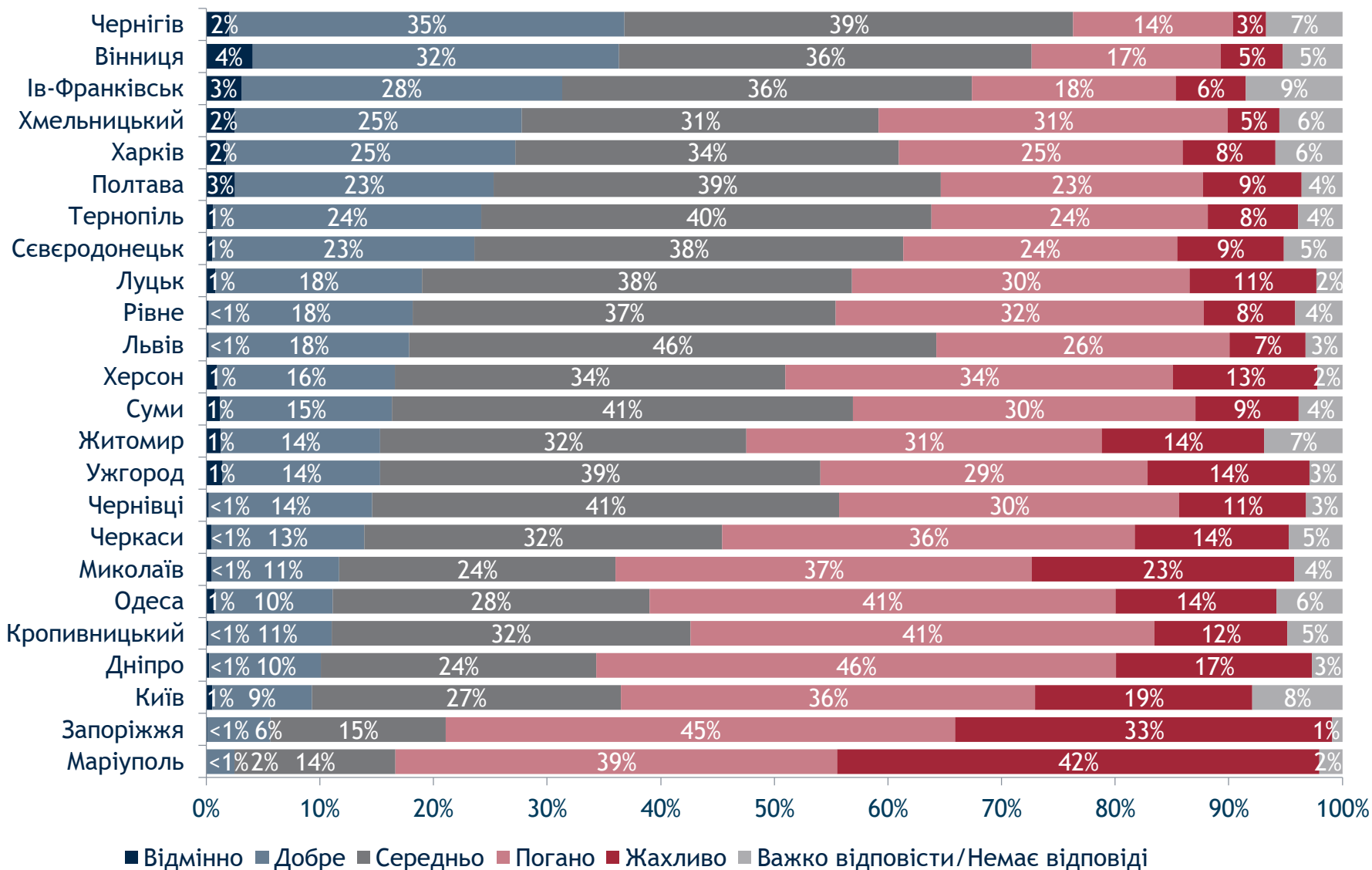
Значення Індексу коливається від 1 до 5, де 1 означає «жахливо», а 5 - «відмінно» серед тих, хто повідомив про оцінку (n варіюється від 748 до 796)



*Маріуполь і Севєродонецьк не брали участь в опитуванні 2015 року

Оцініть, будь ласка, рівень якості таких послуг та сфер у Вашому місті

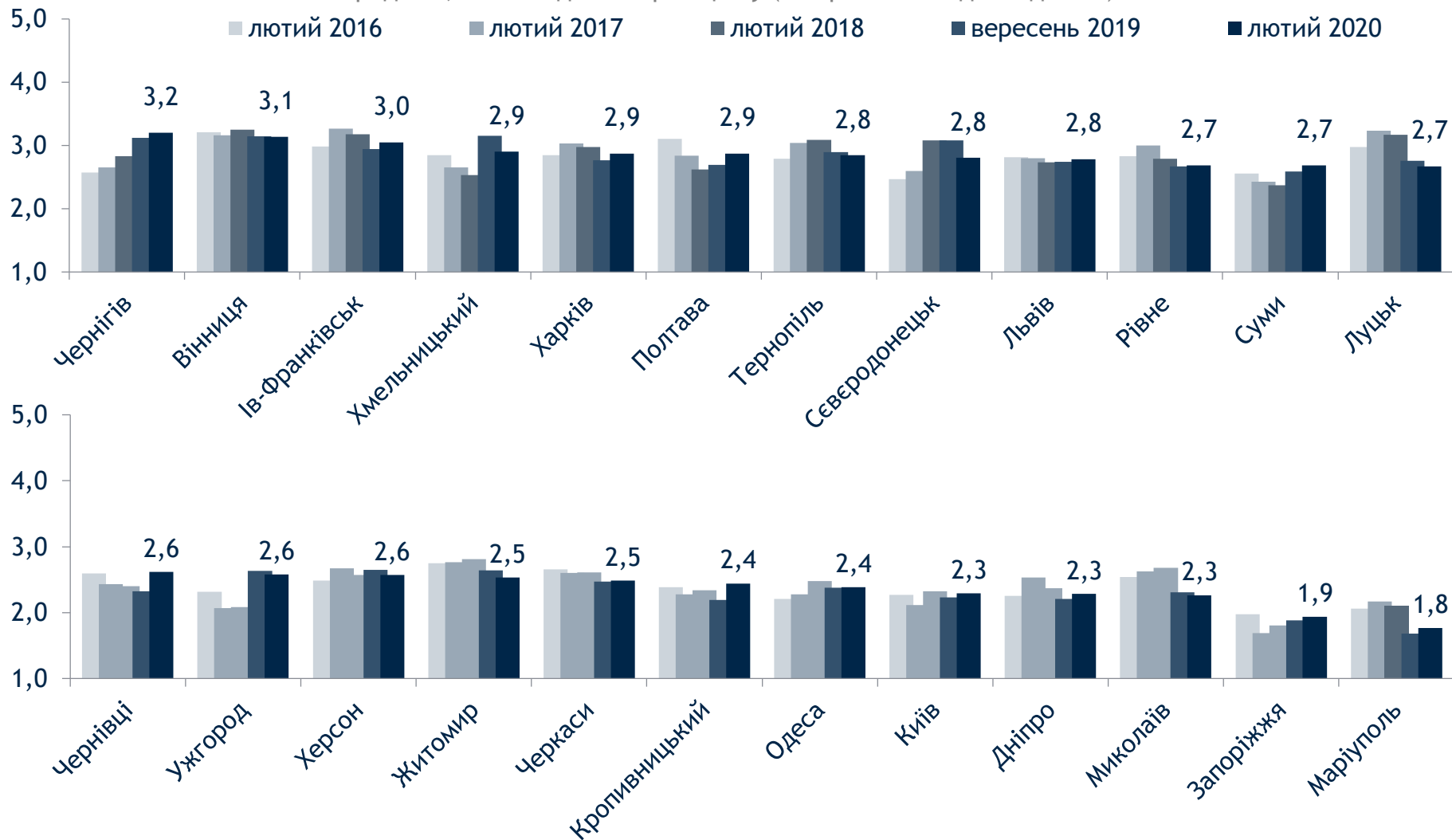
Екологія, навколишнє середовище



Оцініть, будь ласка, рівень якості таких послуг та сфер у Вашому місті (продовження)

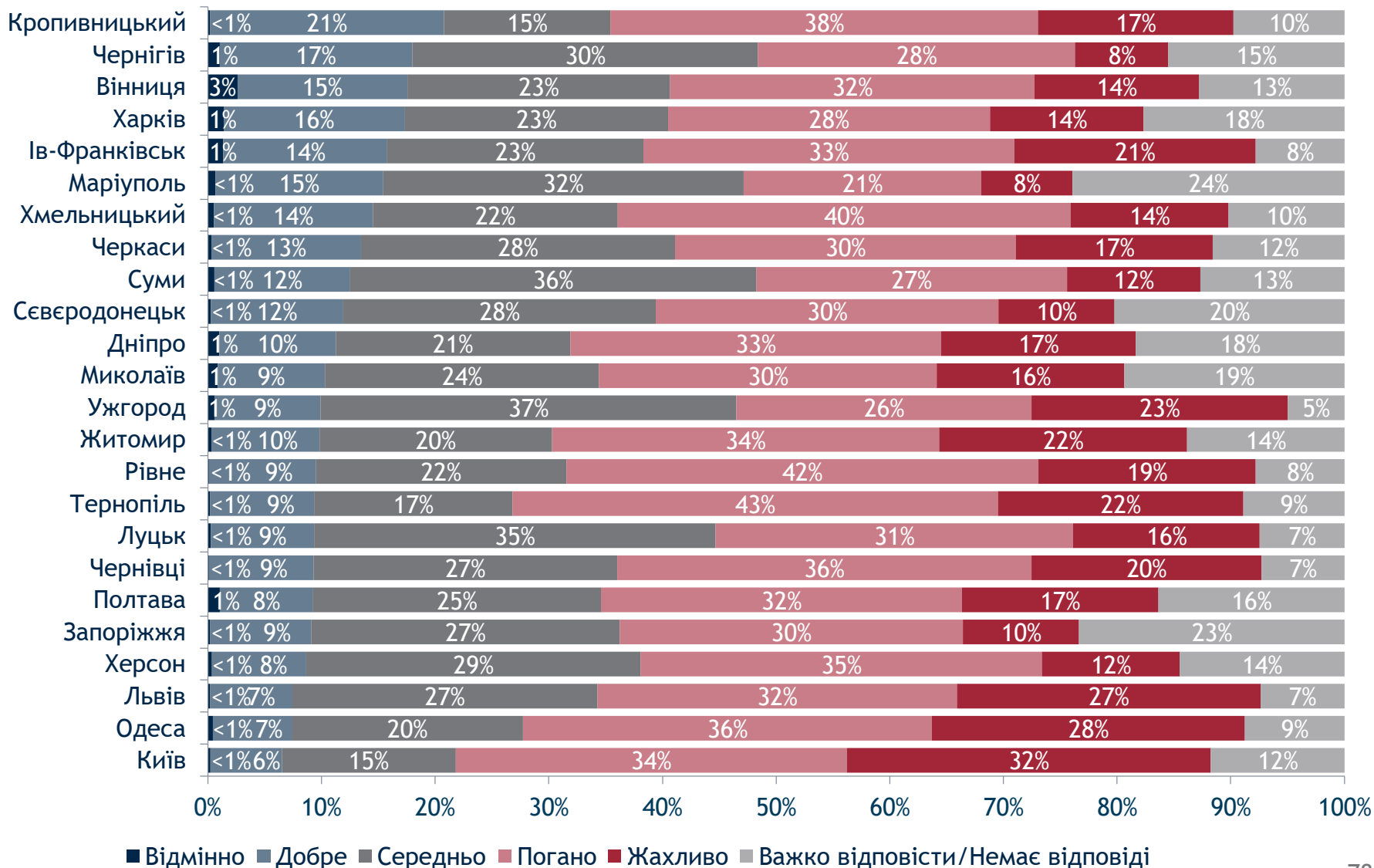
Екологія, навколишнє середовище

Значення Індексу коливається від 1 до 5, де 1 означає «жахливо», а 5 - «відмінно» серед тих, хто повідомив про оцінку (n варіюється від 732 до 793)



Оцініть, будь ласка, рівень якості таких послуг та сфер у Вашому місті

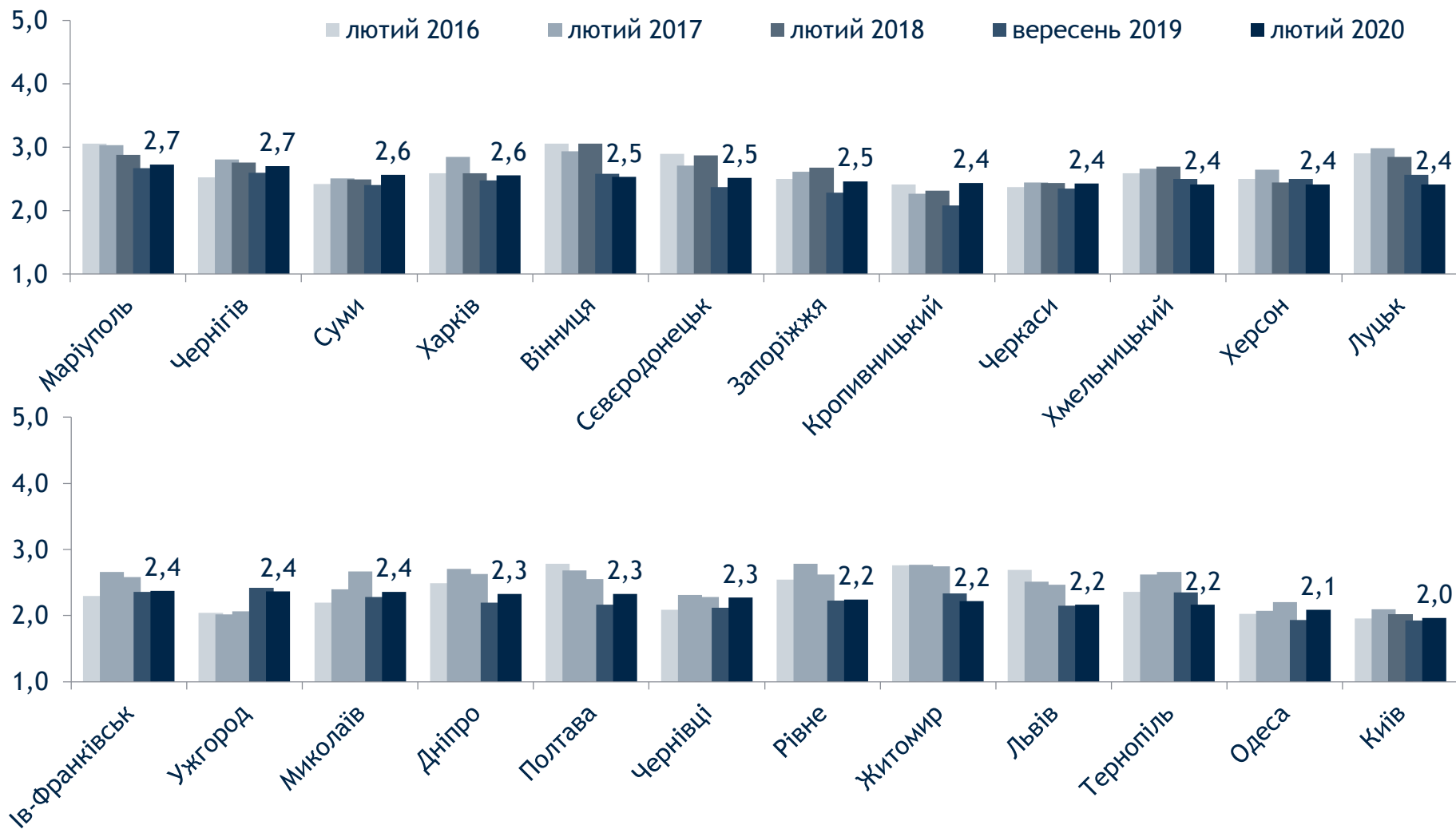
Паркування



Оцініть, будь ласка, рівень якості таких послуг та сфер у Вашому місті (продовження)

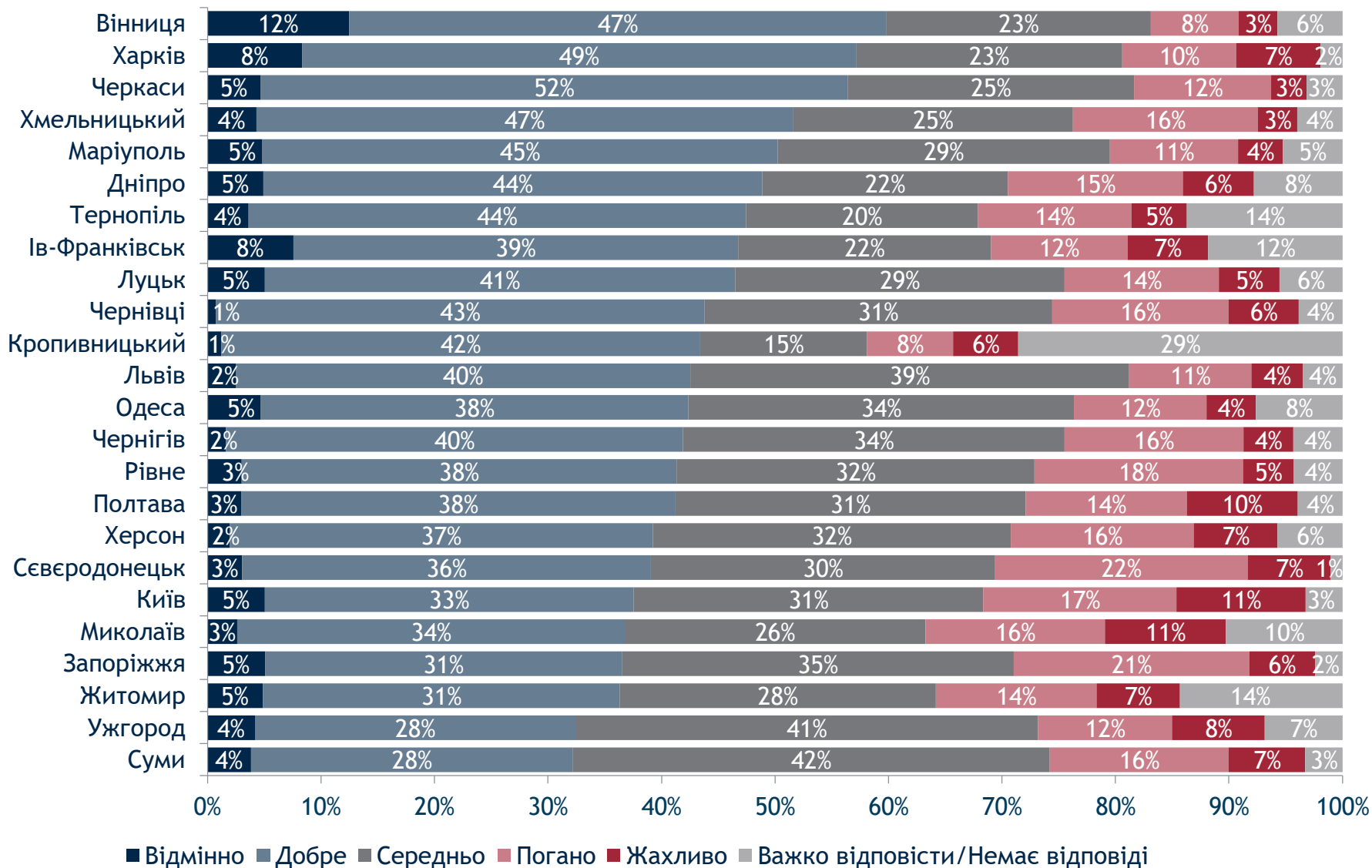
Паркування

Значення Індексу коливається від 1 до 5, де 1 означає «жахливо», а 5 - «відмінно» серед тих, хто повідомив про оцінку (n варіюється від 609 до 760)



Оцініть, будь ласка, рівень якості таких послуг та сфер у Вашому місті

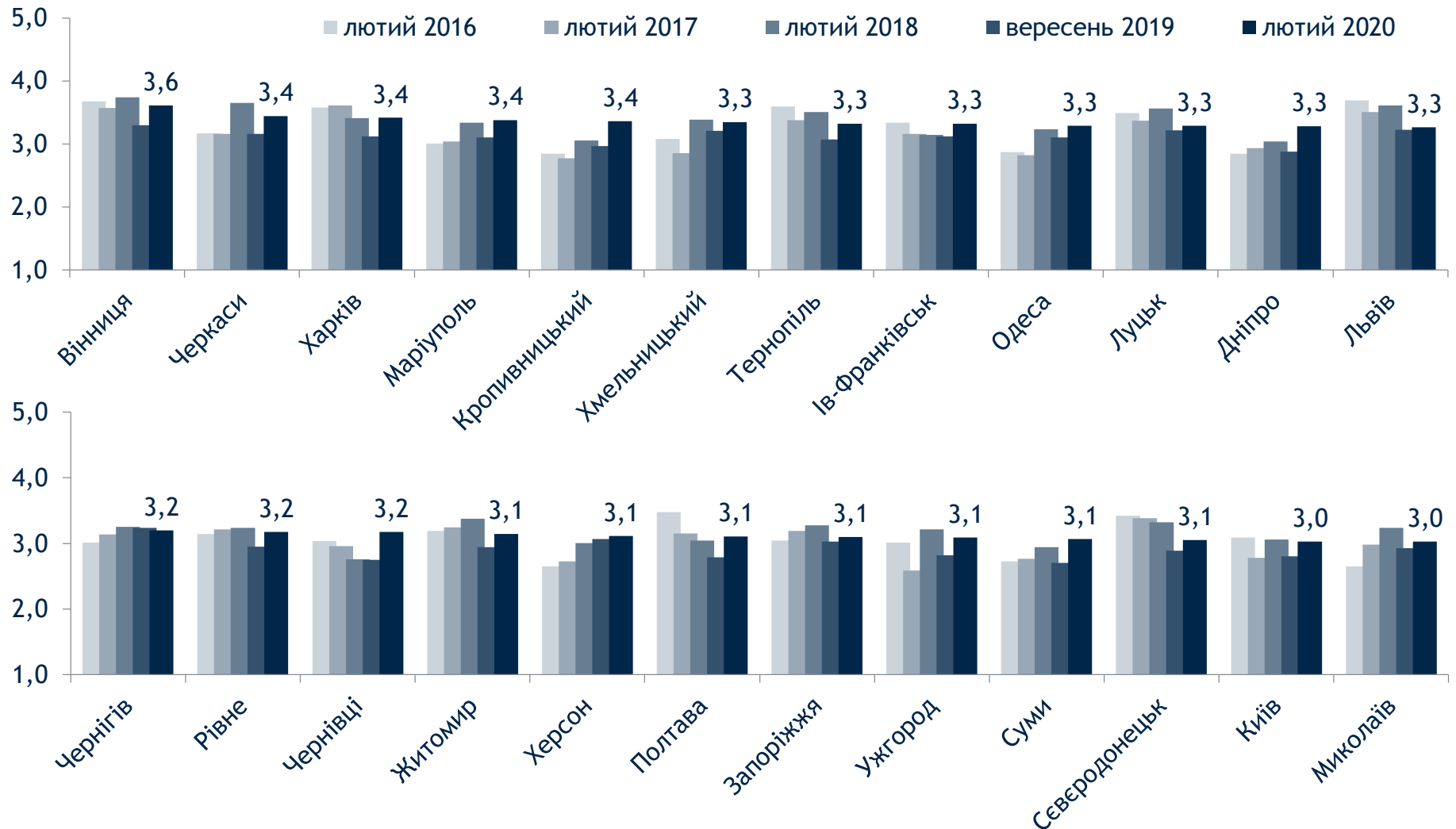
Опалення



Оцініть, будь ласка, рівень якості таких послуг та сфер у Вашому місті (продовження)

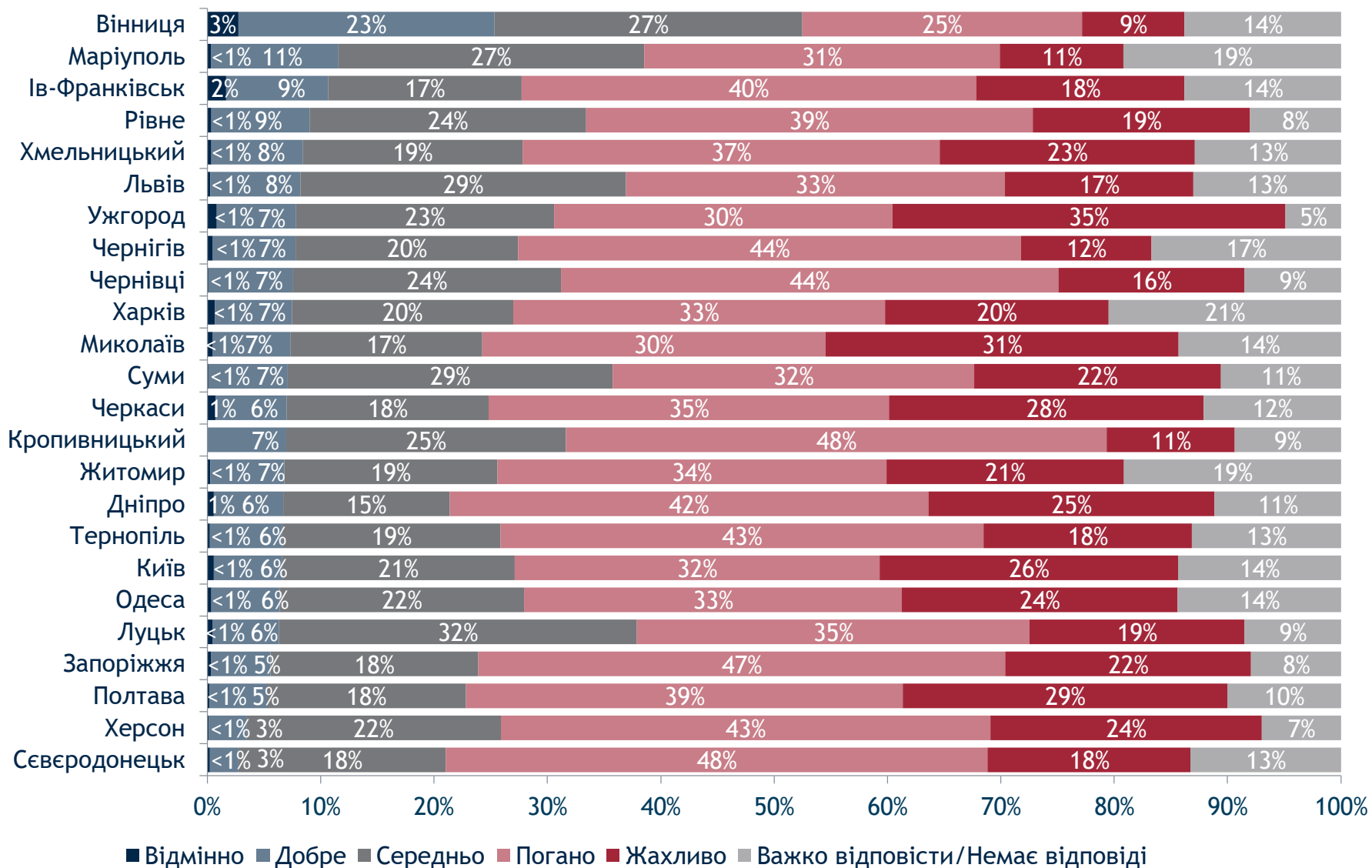
Опалення

Значення Індексу коливається від 1 до 5, де 1 означає «жахливо», а 5 - «відмінно» серед тих, хто повідомив про оцінку (n варіюється від 572 до 792)



Оцініть, будь ласка, рівень якості таких послуг та сфер у Вашому місті

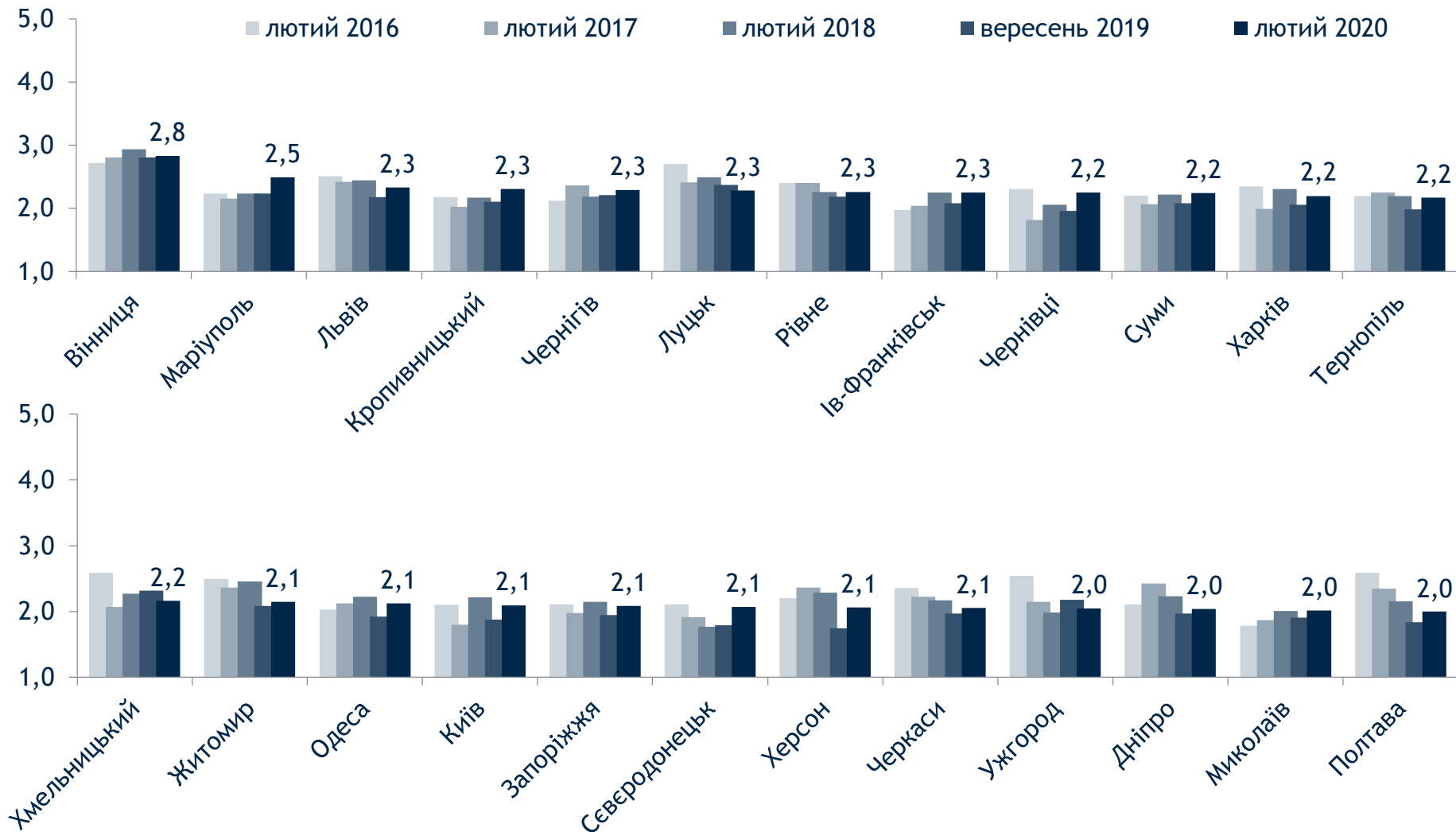
Доступ для людей з інвалідністю



Оцініть, будь ласка, рівень якості таких послуг та сфер у Вашому місті (продовження)

Доступ для людей з інвалідністю

Значення Індексу коливається від 1 до 5, де 1 означає «жахливо», а 5 - «відмінно» серед тих, хто повідомив про оцінку (n варіюється від 636 до 761)

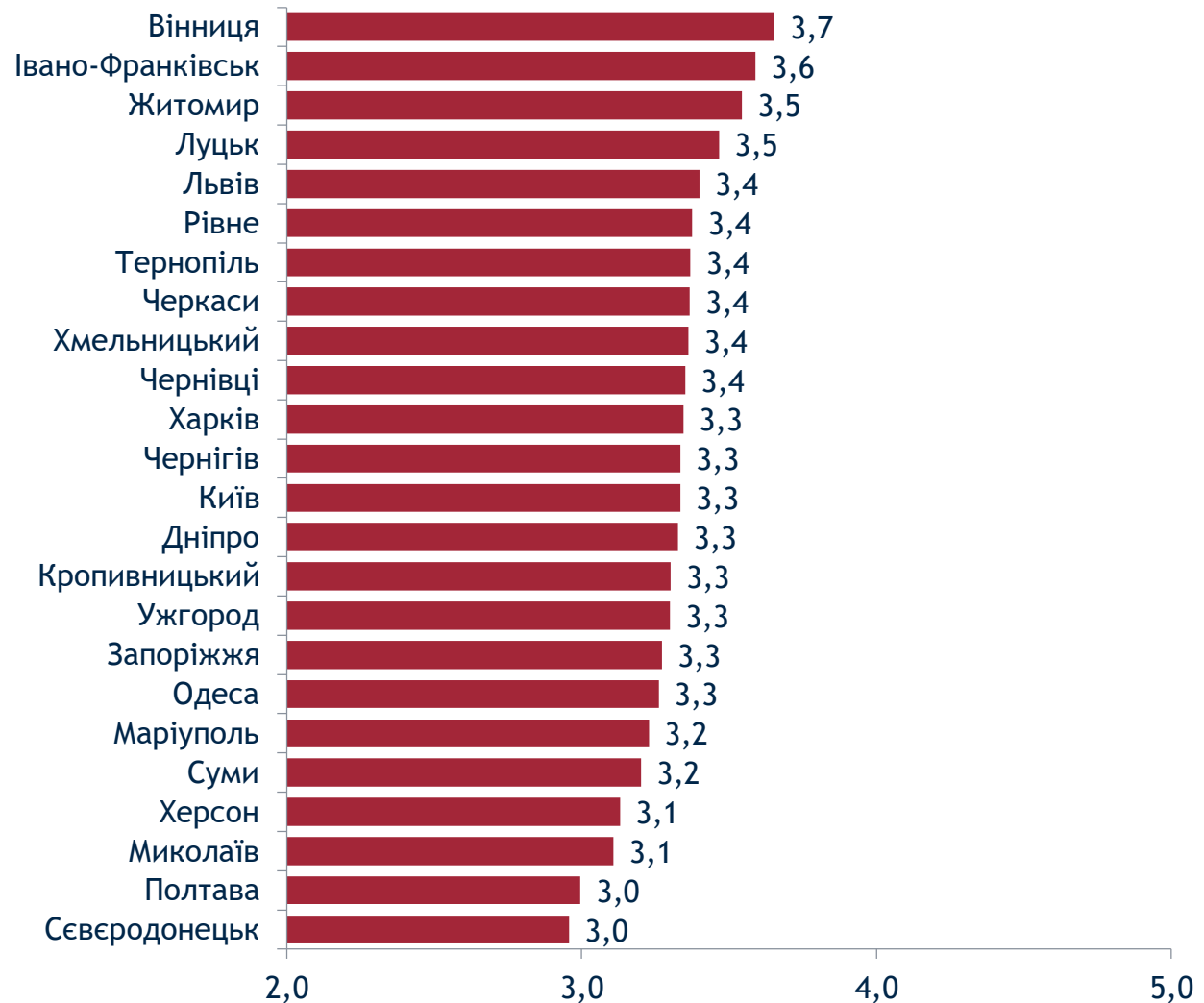




Оцінка рівня можливостей у місті

Індекс оцінки можливостей та свобод міста

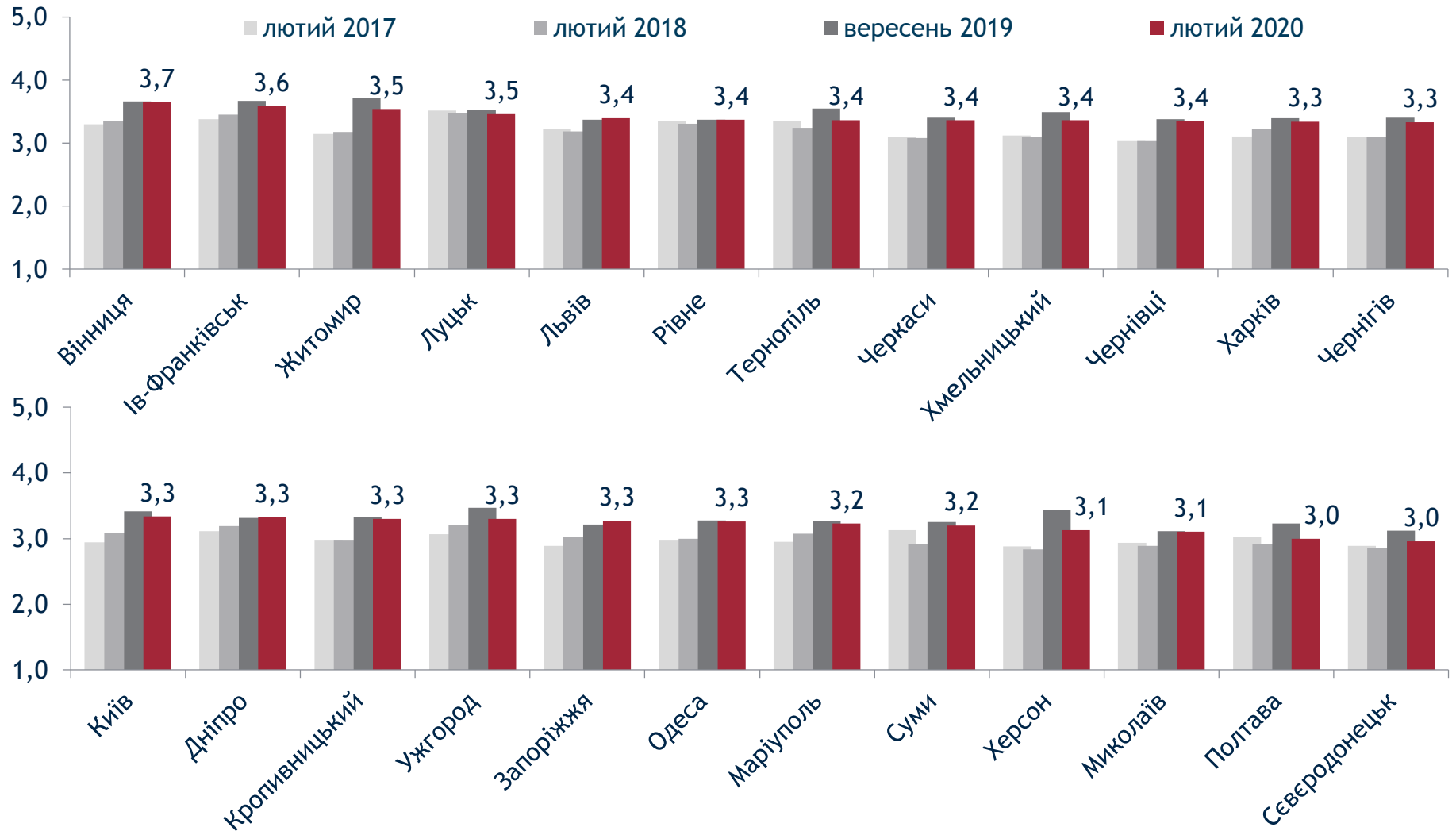
Сукупне значення Індексу виражає середнє значення рівня можливостей у 9 сферах разом взятих, де 1 означає «жахливо», а 5 - «відмінно»



*У попередніх дослідженнях цей індекс мав назву "Зведений Індекс оцінки можливостей міста". Індекс розраховується з 2017 року

Індекс оцінки можливостей та свобод міста

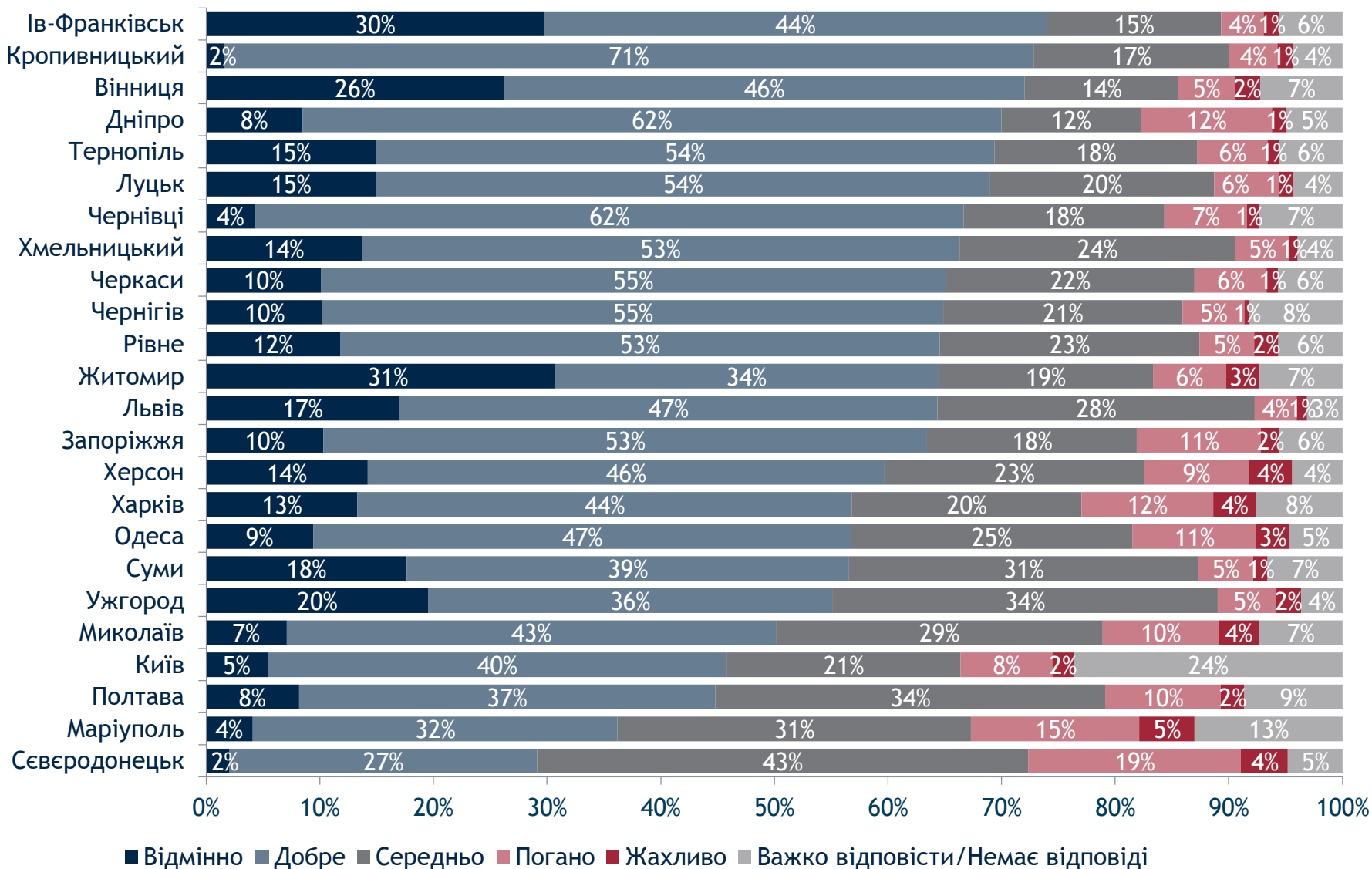
Сукупне значення Індексу виражає середнє значення рівня можливостей у 9 сферах разом взятих, де 1 означає «жахливо», а 5 - «відмінно».



*У попередніх дослідженнях цей індекс мав назву "Зведений Індекс оцінки можливостей міста".

Оцініть, будь ласка, рівень можливостей у Вашому місті

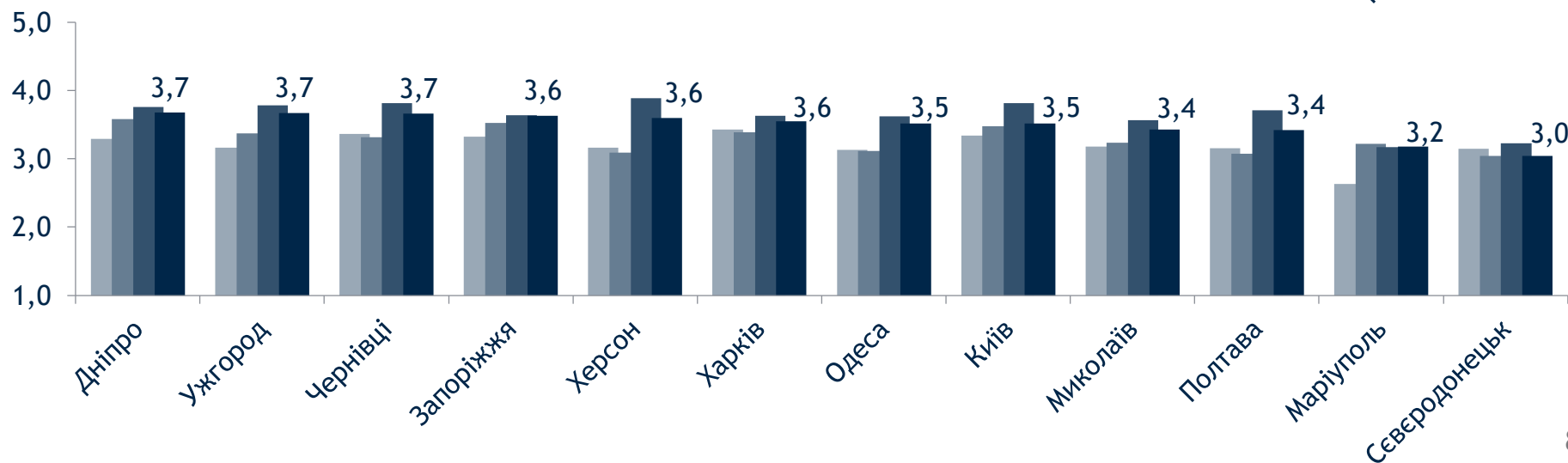
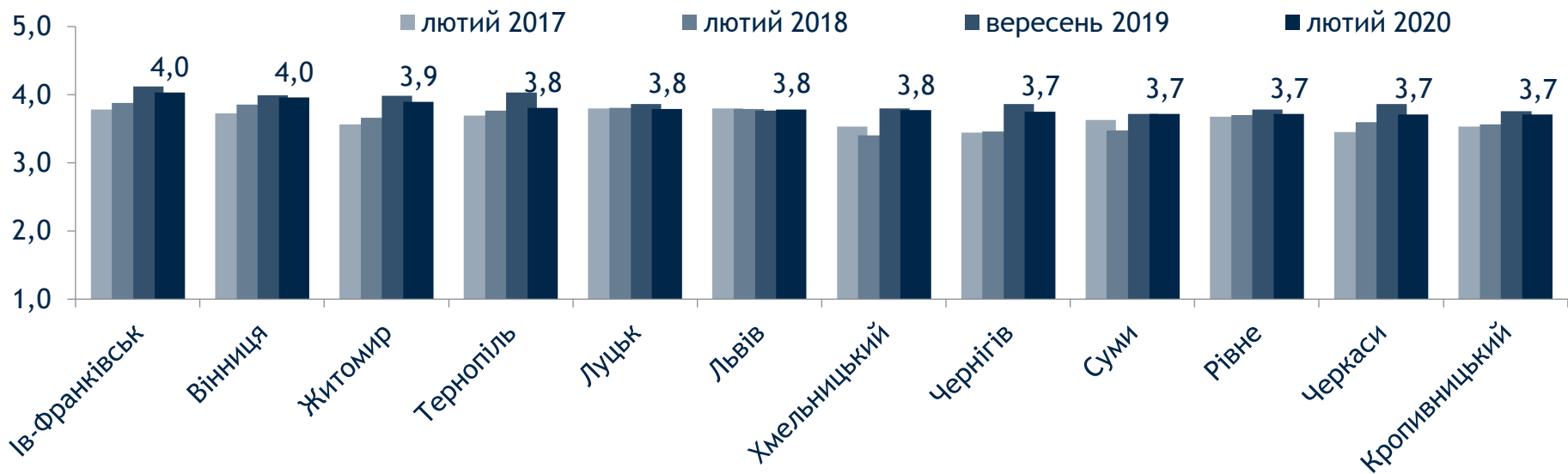
Вільно висловлювати власні думки



Оцініть, будь ласка, рівень можливостей у Вашому місті (продовження)

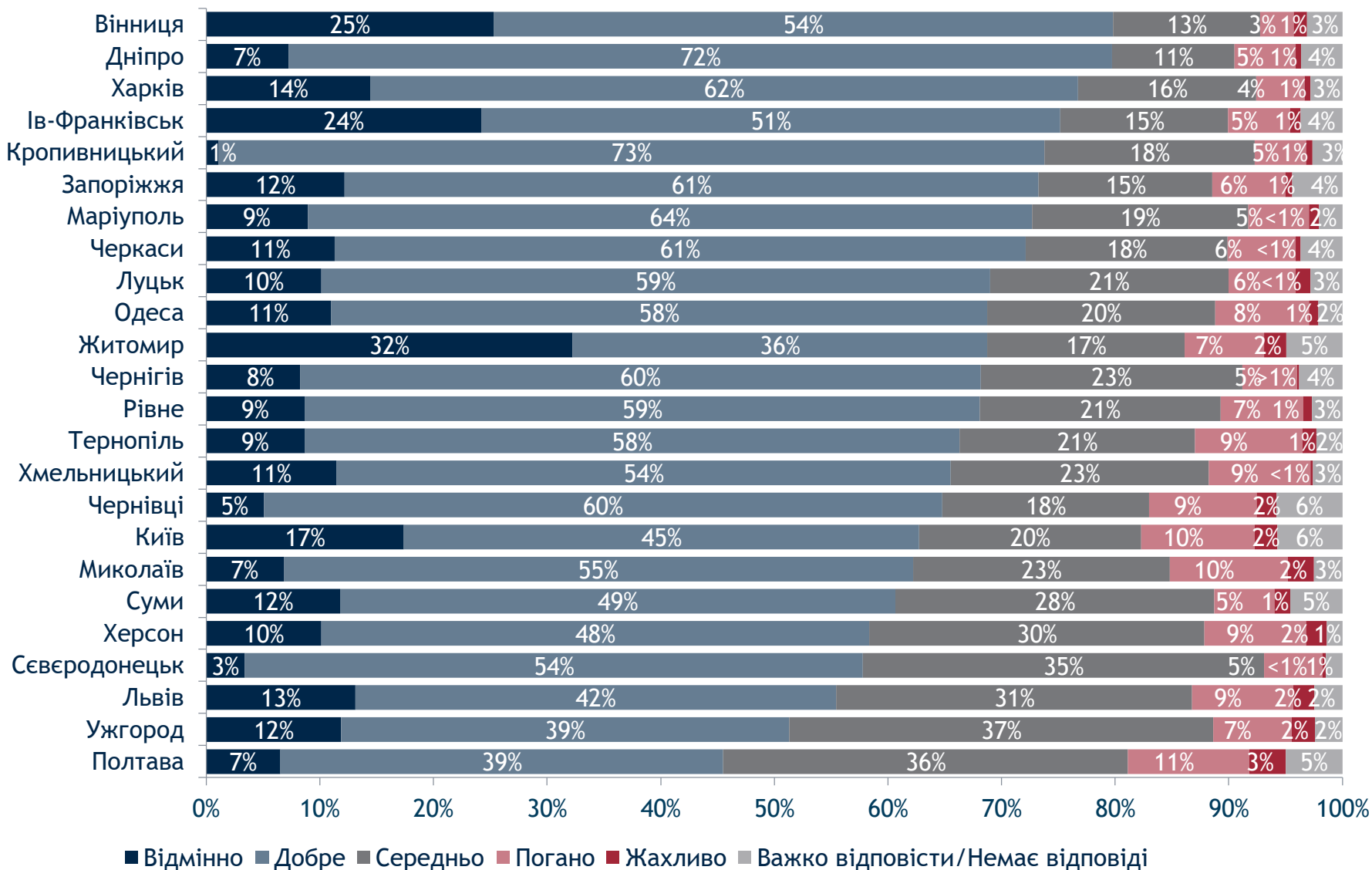
Вільно висловлювати власні думки

Значення Індексу коливається від 1 до 5, де 1 означає «жахливо», а 5 - «відмінно» серед тих, хто повідомив про оцінку (n варіюється від 611 до 775)



Оцініть, будь ласка, рівень можливостей у Вашому місті

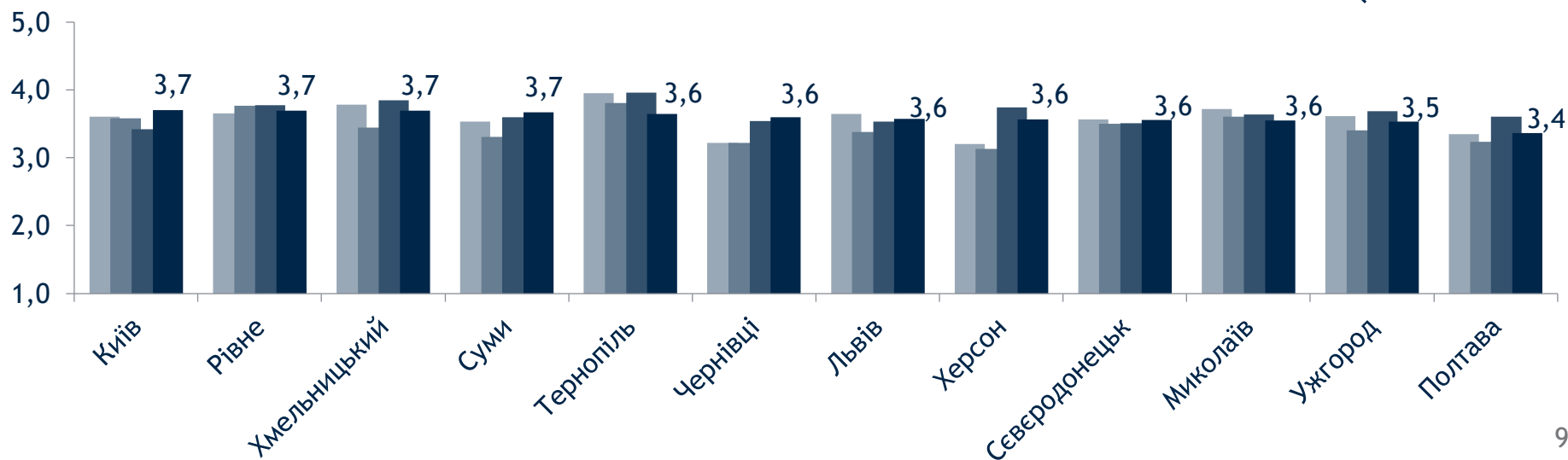
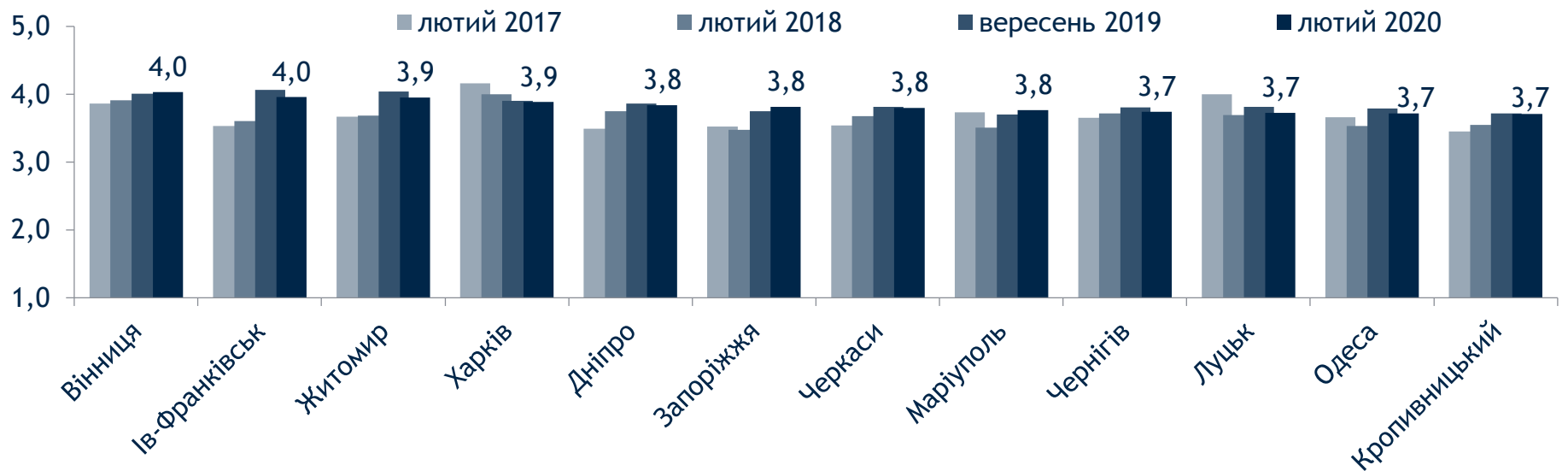
Вільно пересуватися усіма частинами і районами міста



Оцініть, будь ласка, рівень можливостей у Вашому місті (продовження)

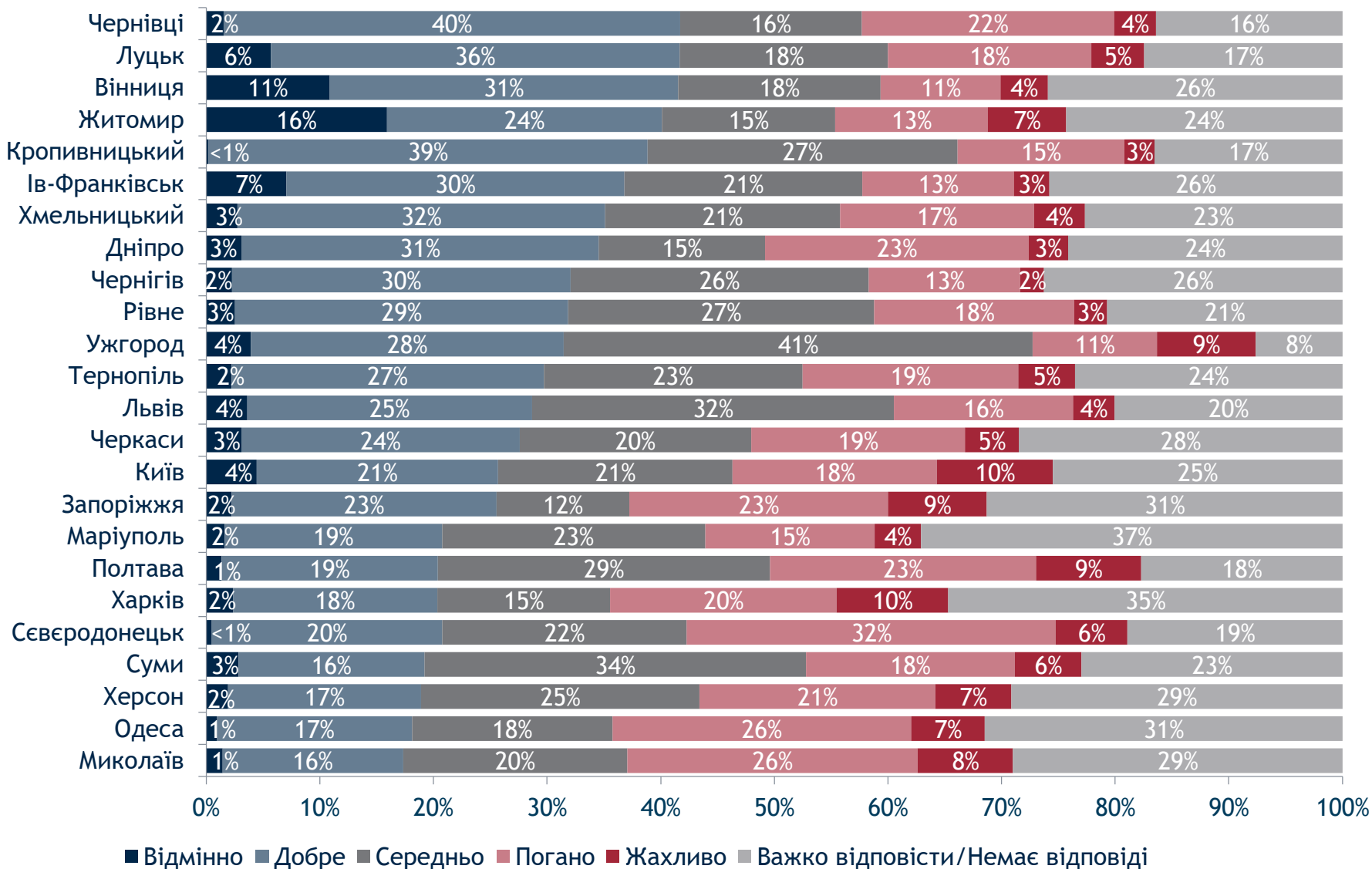
Вільно пересуватися усіма частинами і районами міста

Значення Індексу коливається від 1 до 5, де 1 означає «жахливо», а 5 - «відмінно» серед тих, хто повідомив про оцінку (n варіюється від 754 до 789)



Оцініть, будь ласка, рівень можливостей у Вашому місті

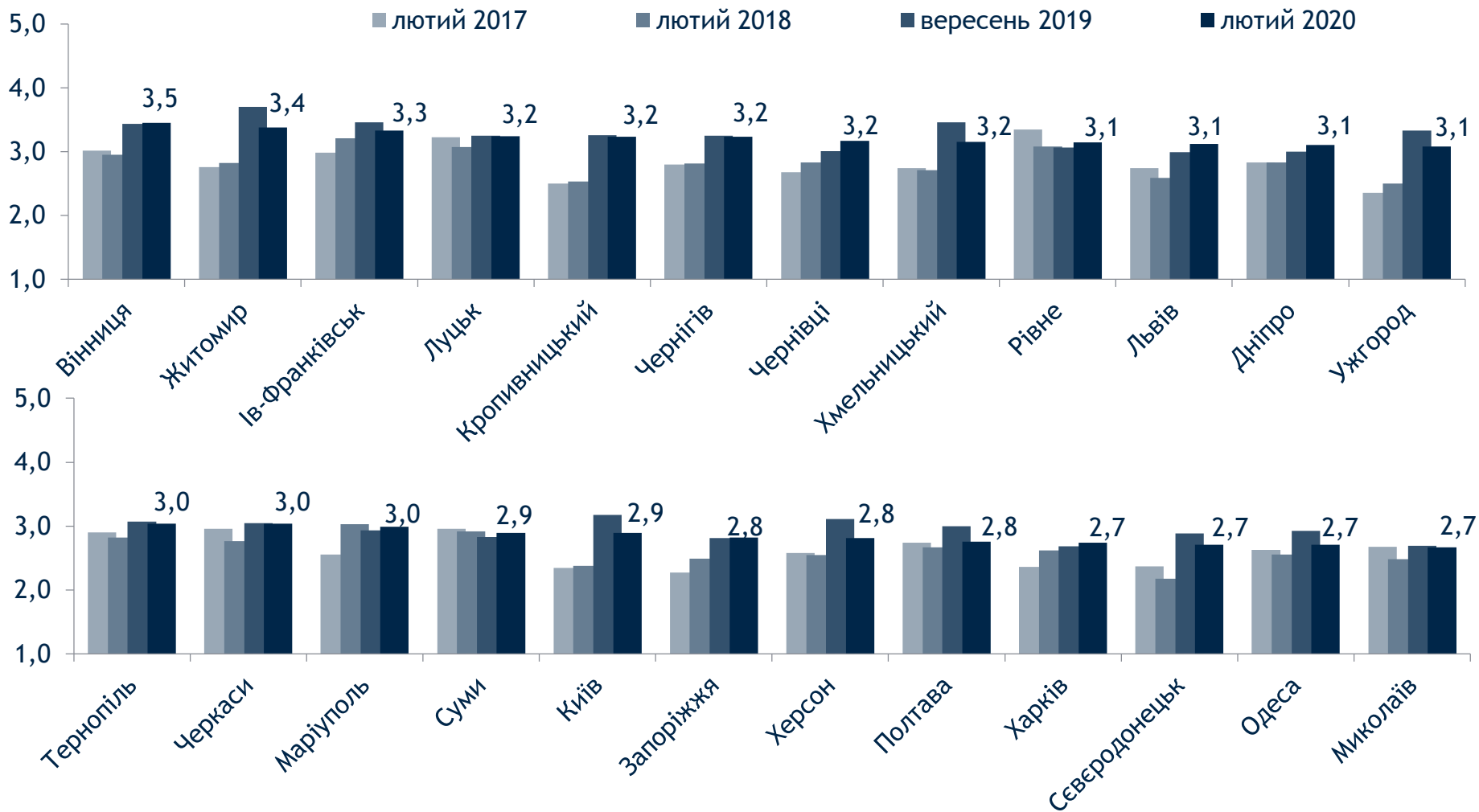
Включатися у процес формування рішень у місті



Оцініть, будь ласка, рівень можливостей у Вашому місті (продовження)

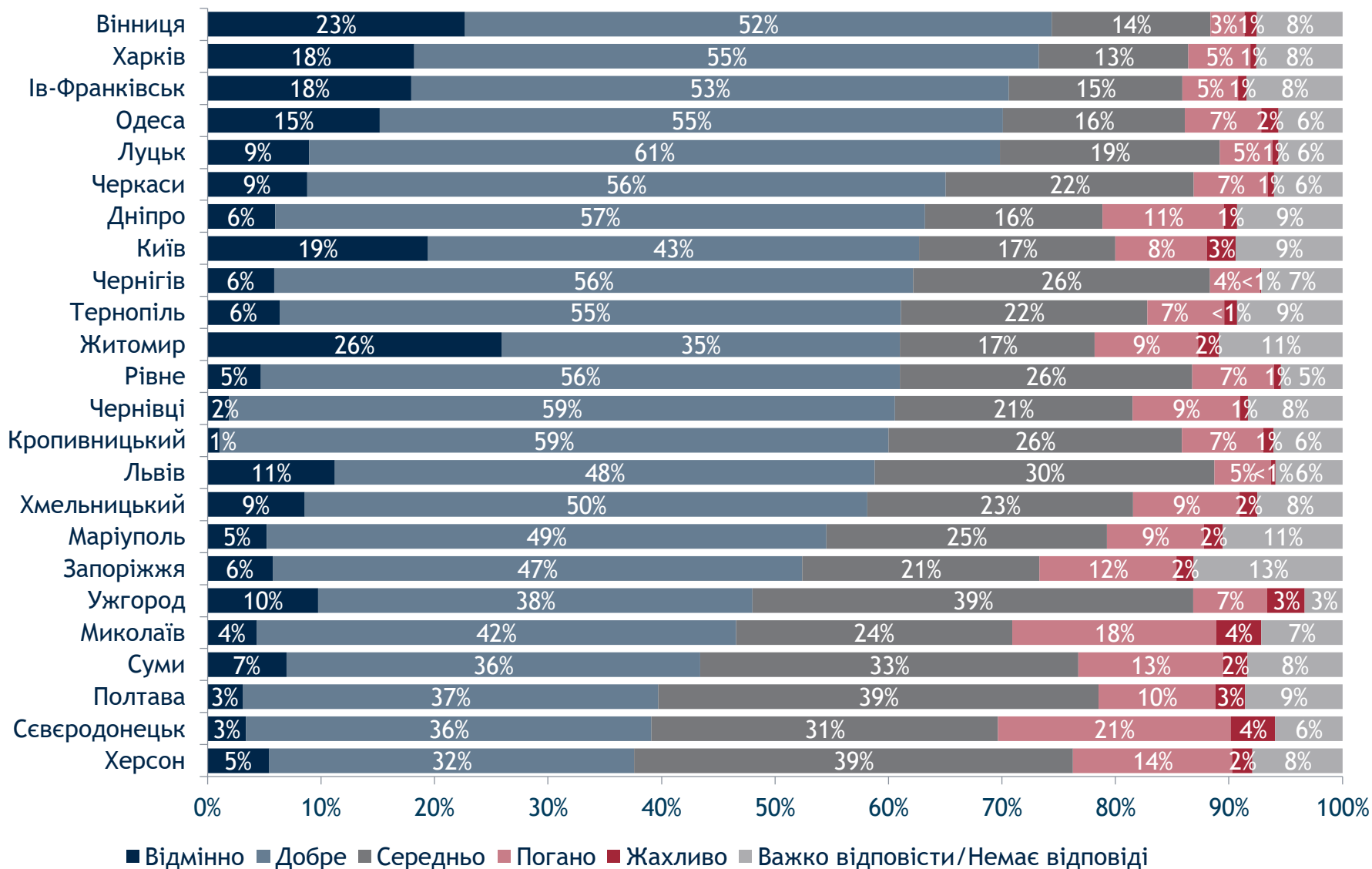
Включатися у процес формування рішень у місті

Значення Індексу коливається від 1 до 5, де 1 означає «жахливо», а 5 - «відмінно» серед тих, хто повідомив про оцінку (n варіюється від 503 до 739)



Оцініть, будь ласка, рівень можливостей у Вашому місті

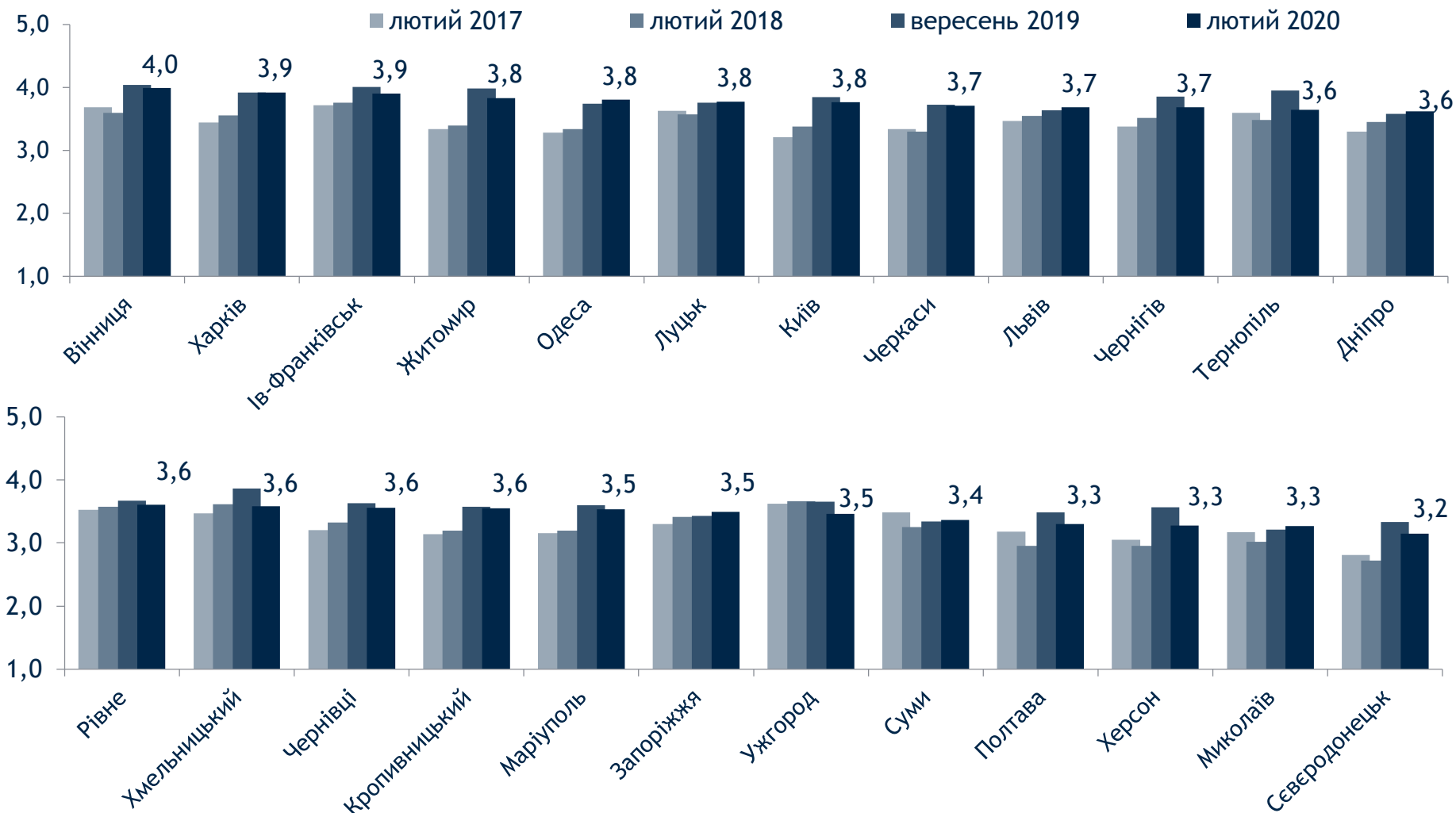
Різноманітно проводити дозвілля



Оцініть, будь ласка, рівень можливостей у Вашому місті (продовження)

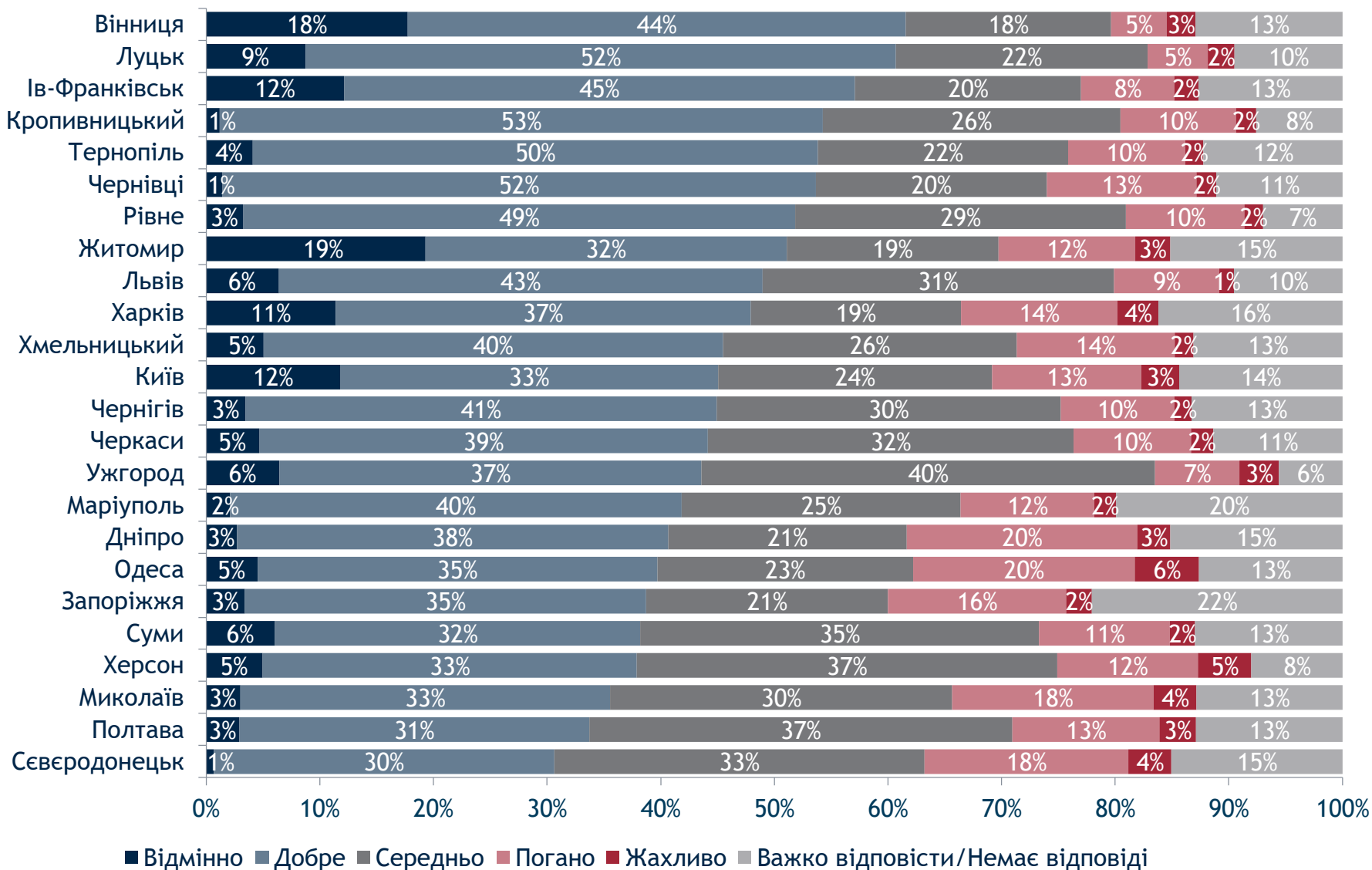
Різноманітно проводити дозвілля

Значення Індексу коливається від 1 до 5, де 1 означає «жахливо», а 5 - «відмінно» серед тих, хто повідомив про оцінку (n варіюється від 695 до 773)



Оцініть, будь ласка, рівень можливостей у Вашому місті

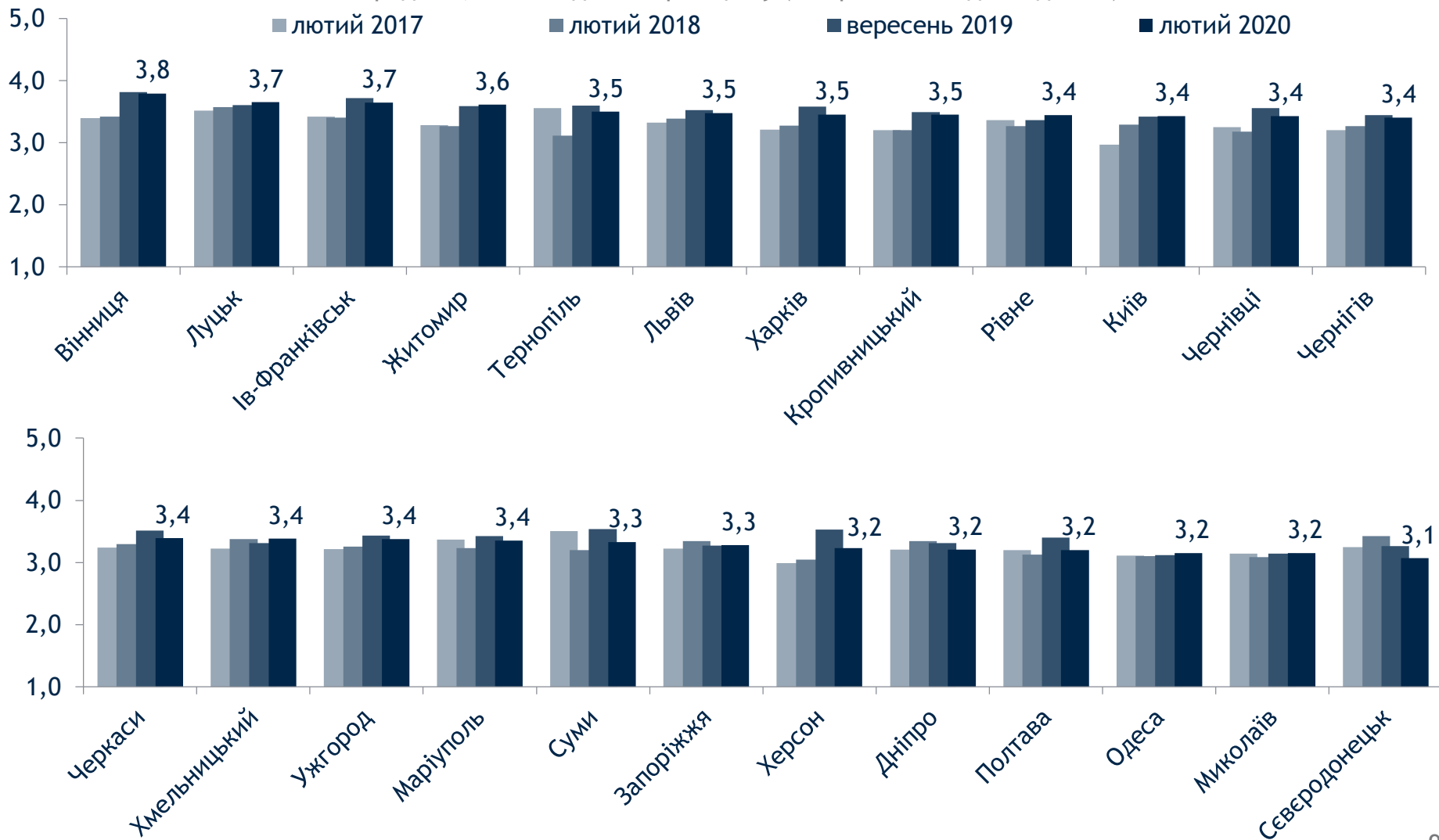
Отримувати якісну освіту різних спеціальностей та рівнів



Оцініть, будь ласка, рівень можливостей у Вашому місті (продовження)

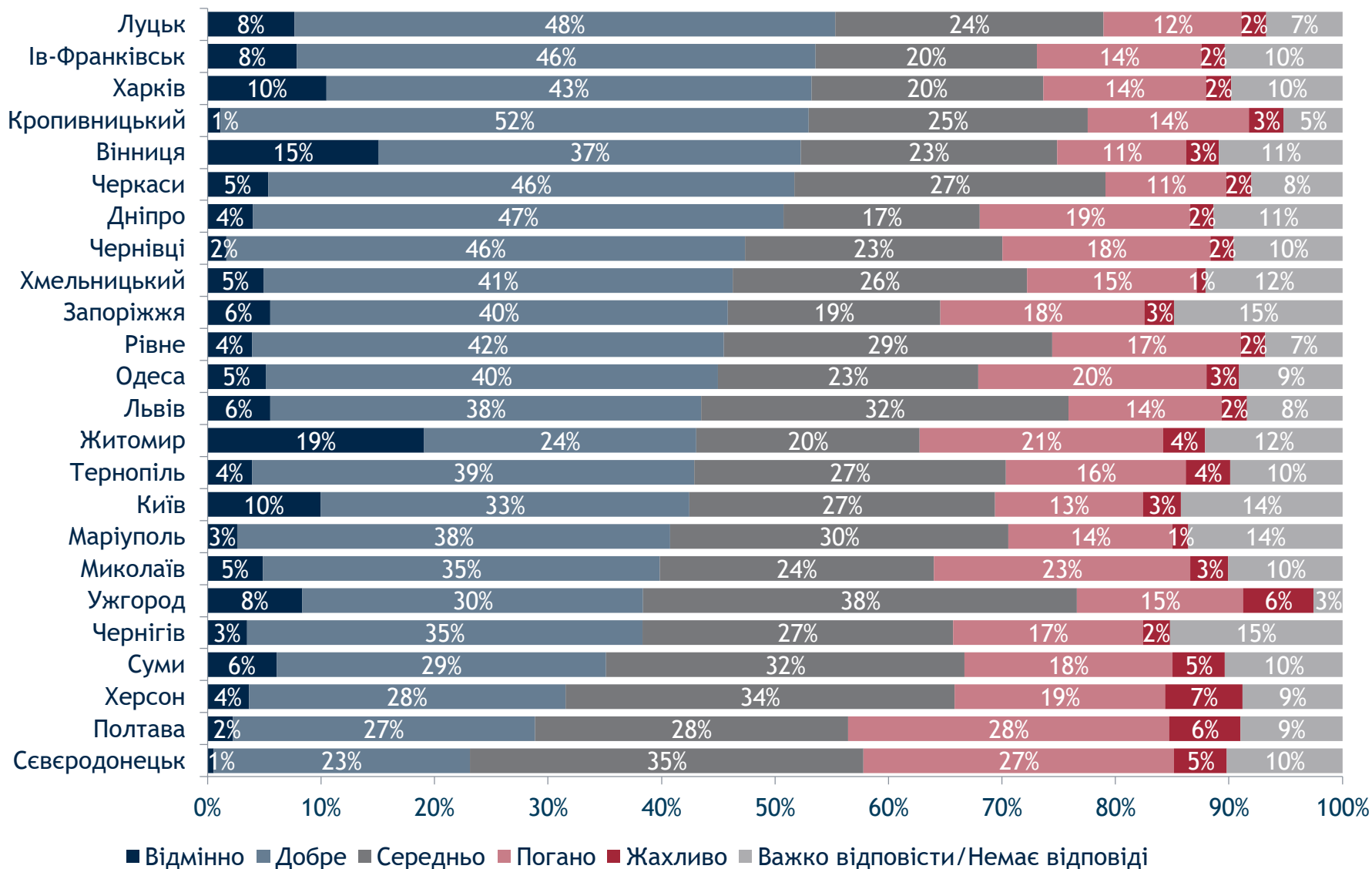
Отримувати якісну освіту різних спеціальностей та рівнів

Значення Індексу коливається від 1 до 5, де 1 означає «жахливо», а 5 - «відмінно» серед тих, хто повідомив про оцінку (n варіюється від 624 до 755)



Оцініть, будь ласка, рівень можливостей у Вашому місті

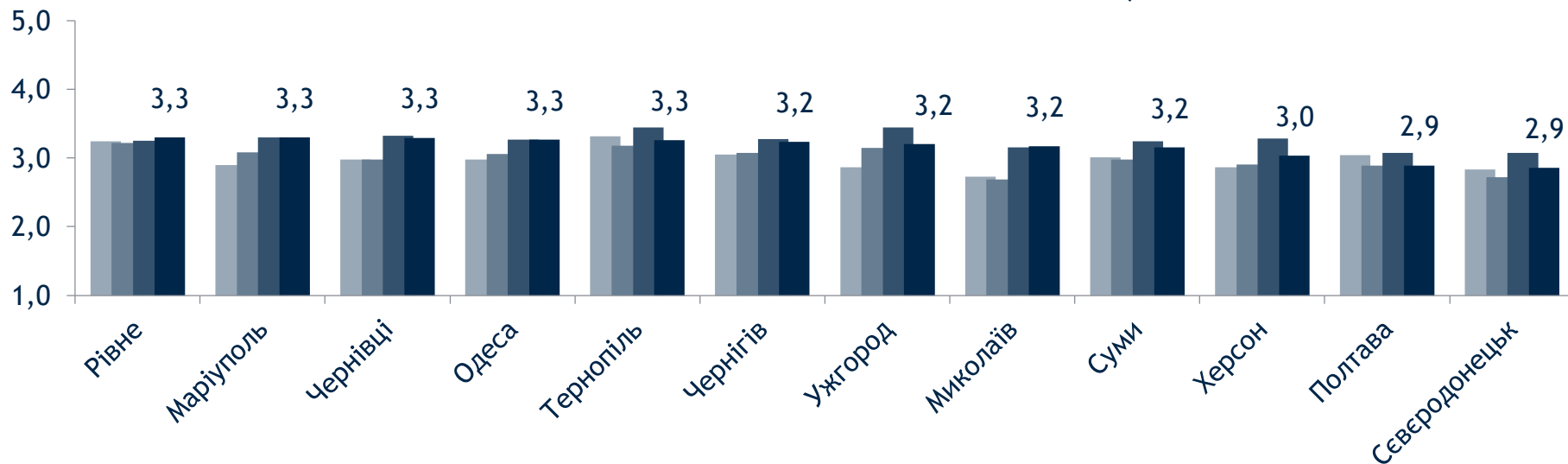
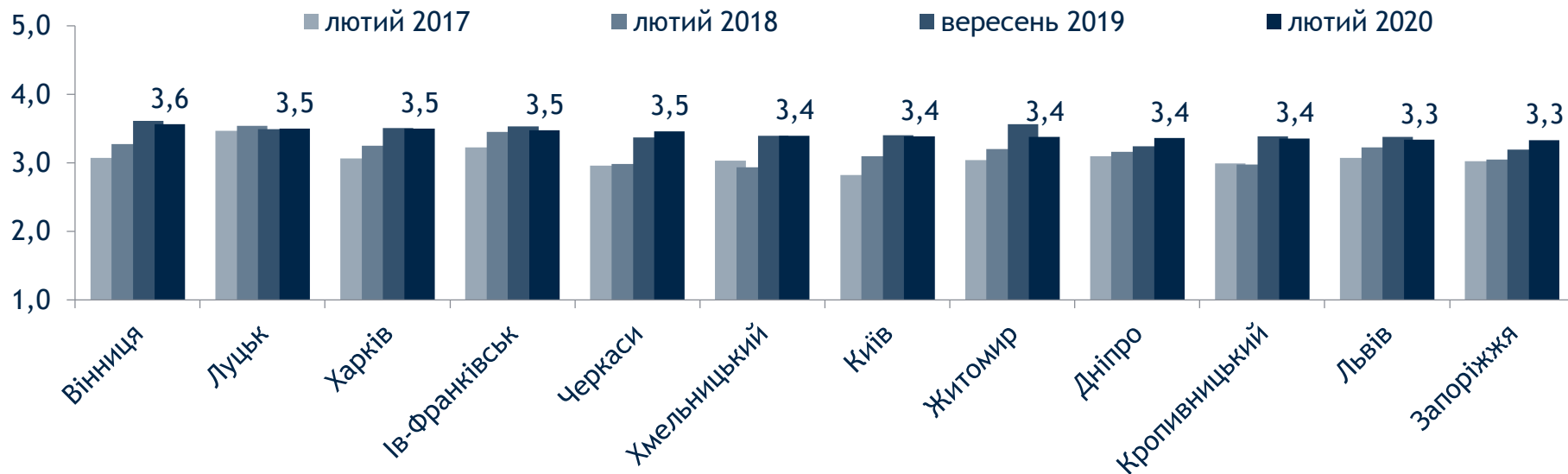
Самореалізовуватися, робити те, що любиш



Оцініть, будь ласка, рівень можливостей у Вашому місті (продовження)

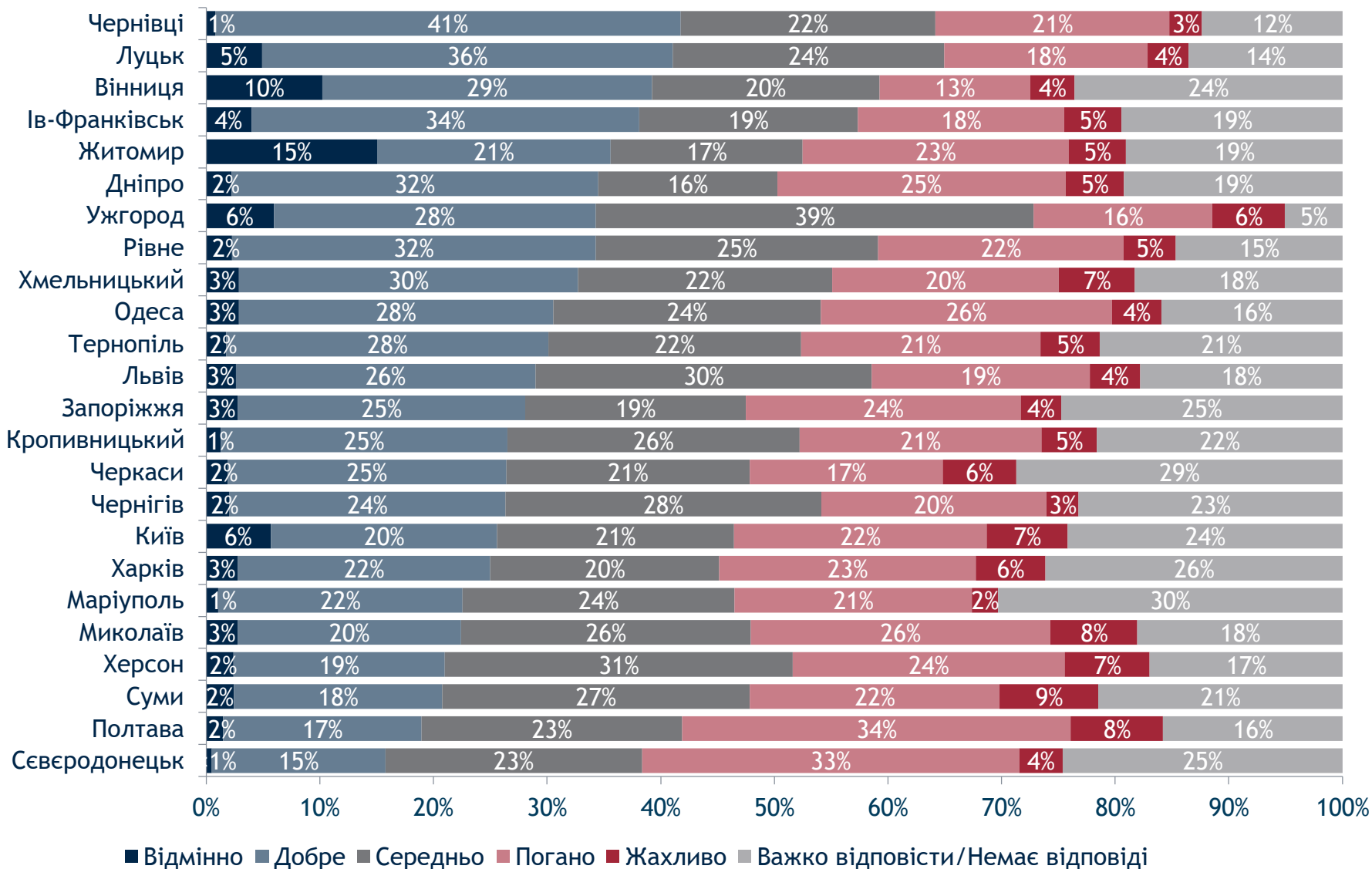
Самореалізовуватися, робити те, що любиш

Значення Індексу коливається від 1 до 5, де 1 означає «жахливо», а 5 - «відмінно» серед тих, хто повідомив про оцінку (n варіюється від 679 до 780)



Оцініть, будь ласка, рівень можливостей у Вашому місті

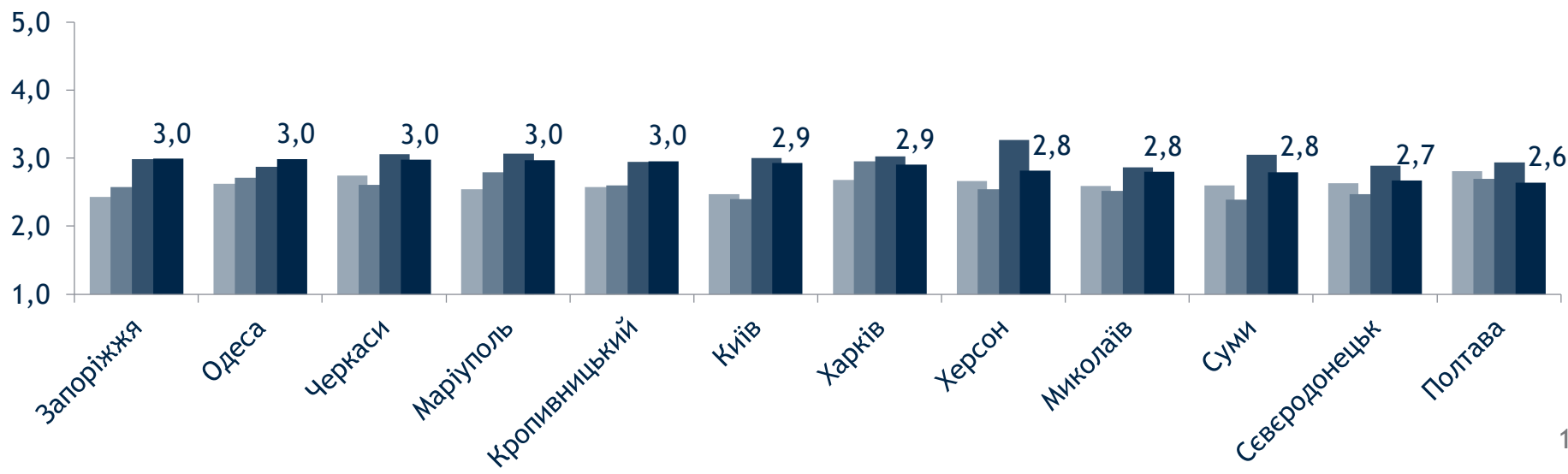
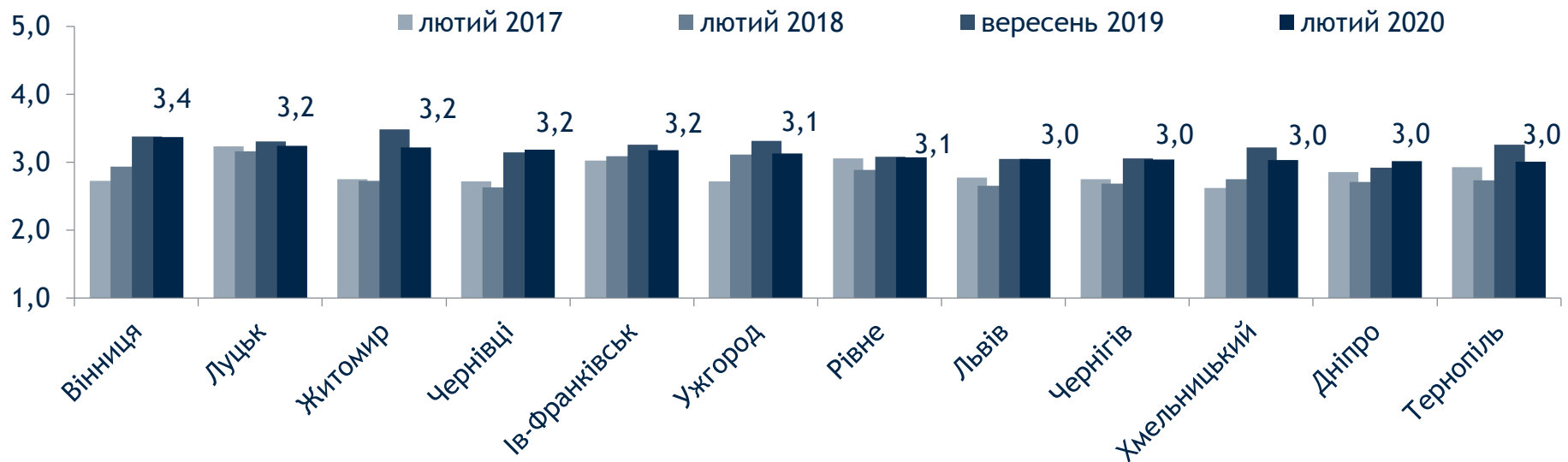
Займатися підприємницькою діяльністю



Оцініть, будь ласка, рівень можливостей у Вашому місті (продовження)

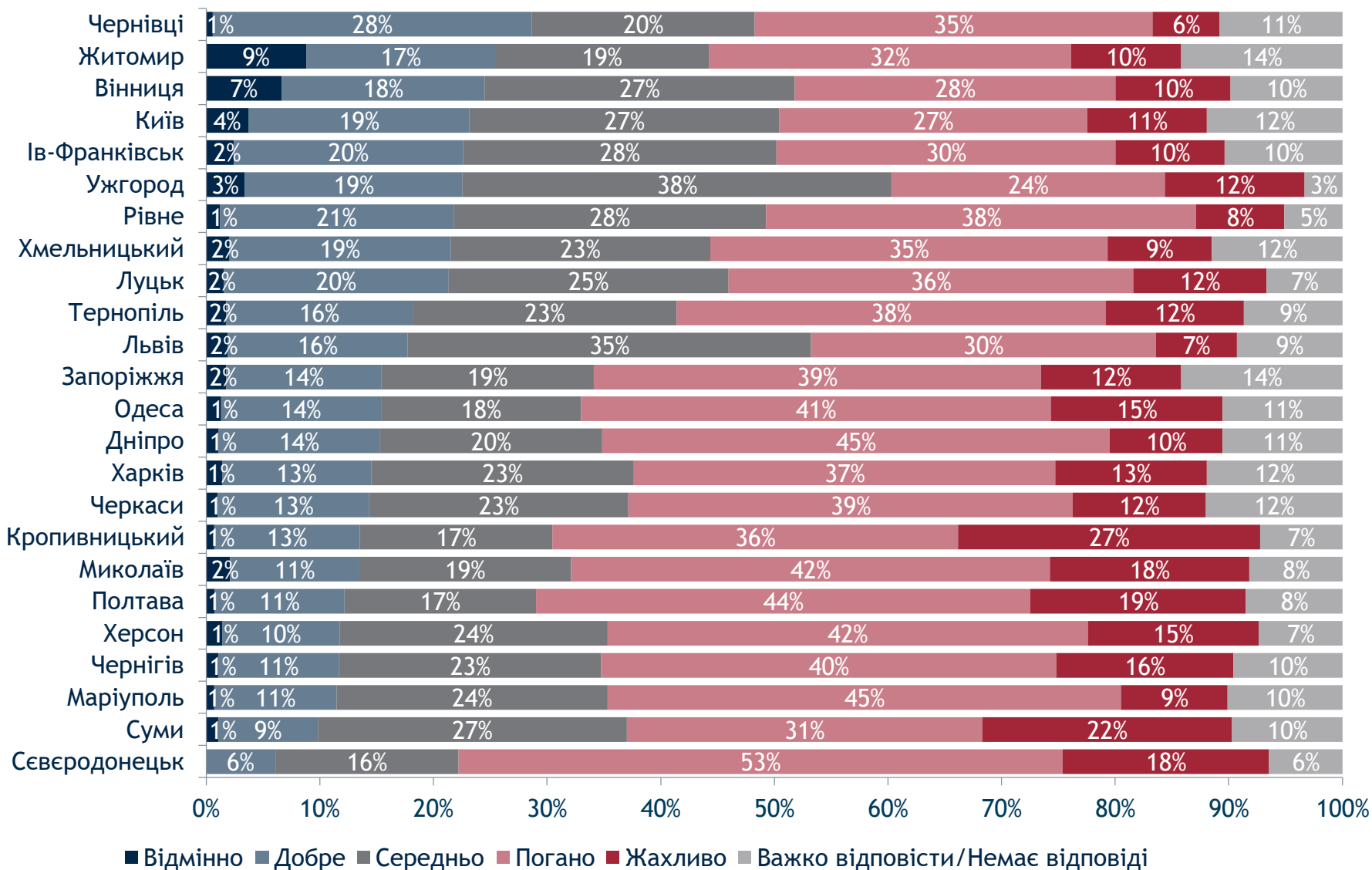
Займатися підприємницькою діяльністю

Значення Індексу коливається від 1 до 5, де 1 означає «жахливо», а 5 - «відмінно» серед тих, хто повідомив про оцінку (n варіюється від 557 до 760)



Оцініть, будь ласка, рівень можливостей у Вашому місті

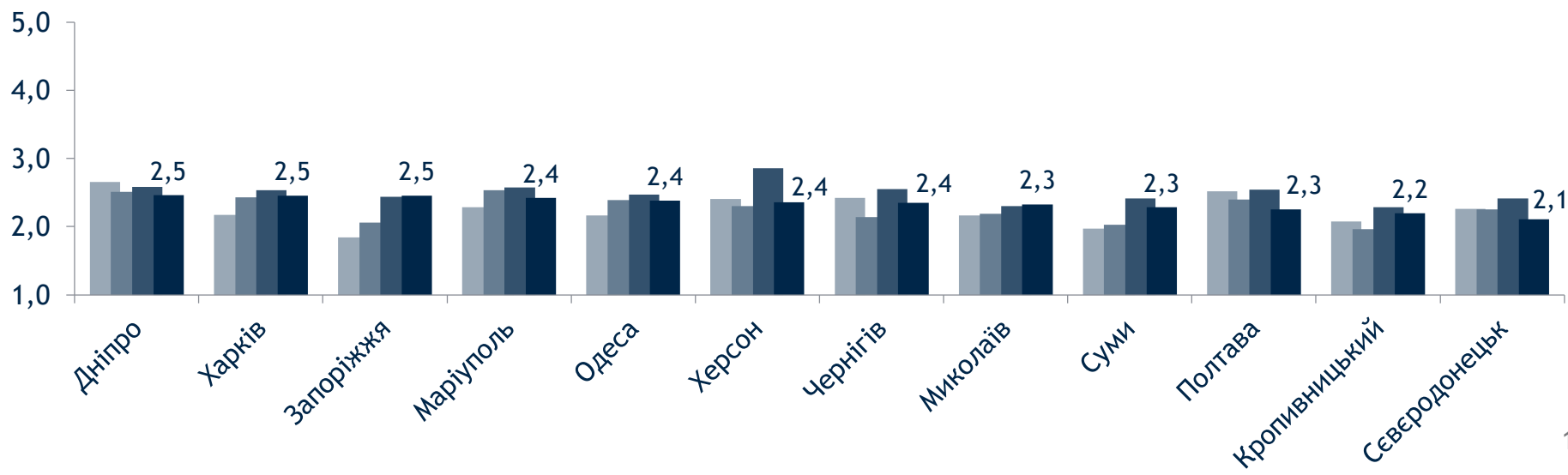
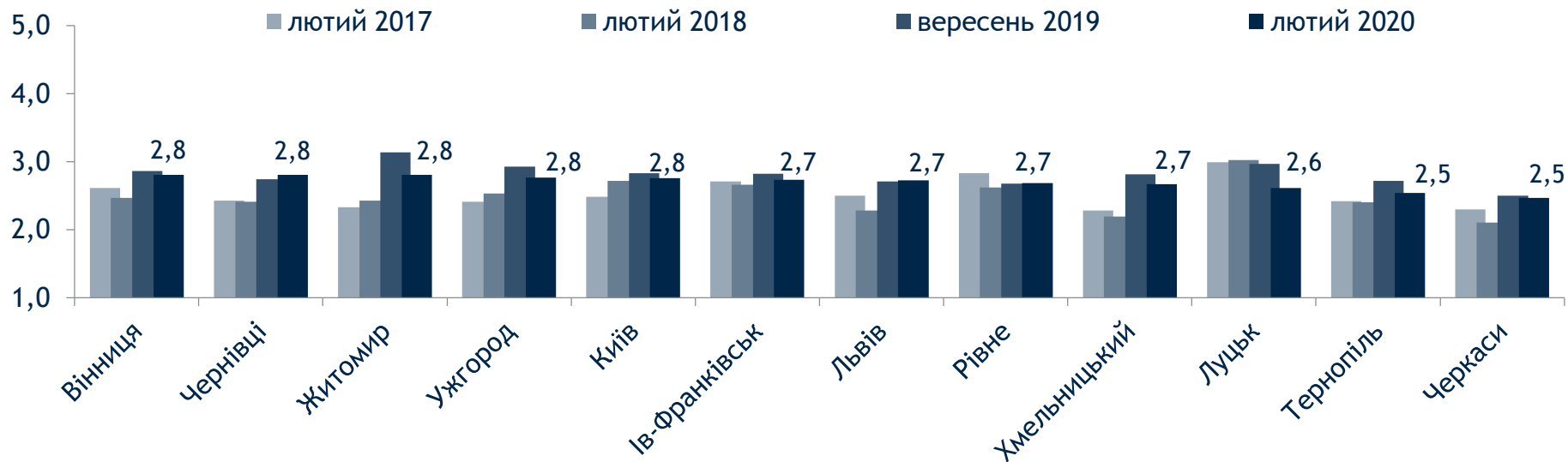
Отримувати достатньо грошей за свою роботу



Оцініть, будь ласка, рівень можливостей у Вашому місті (продовження)

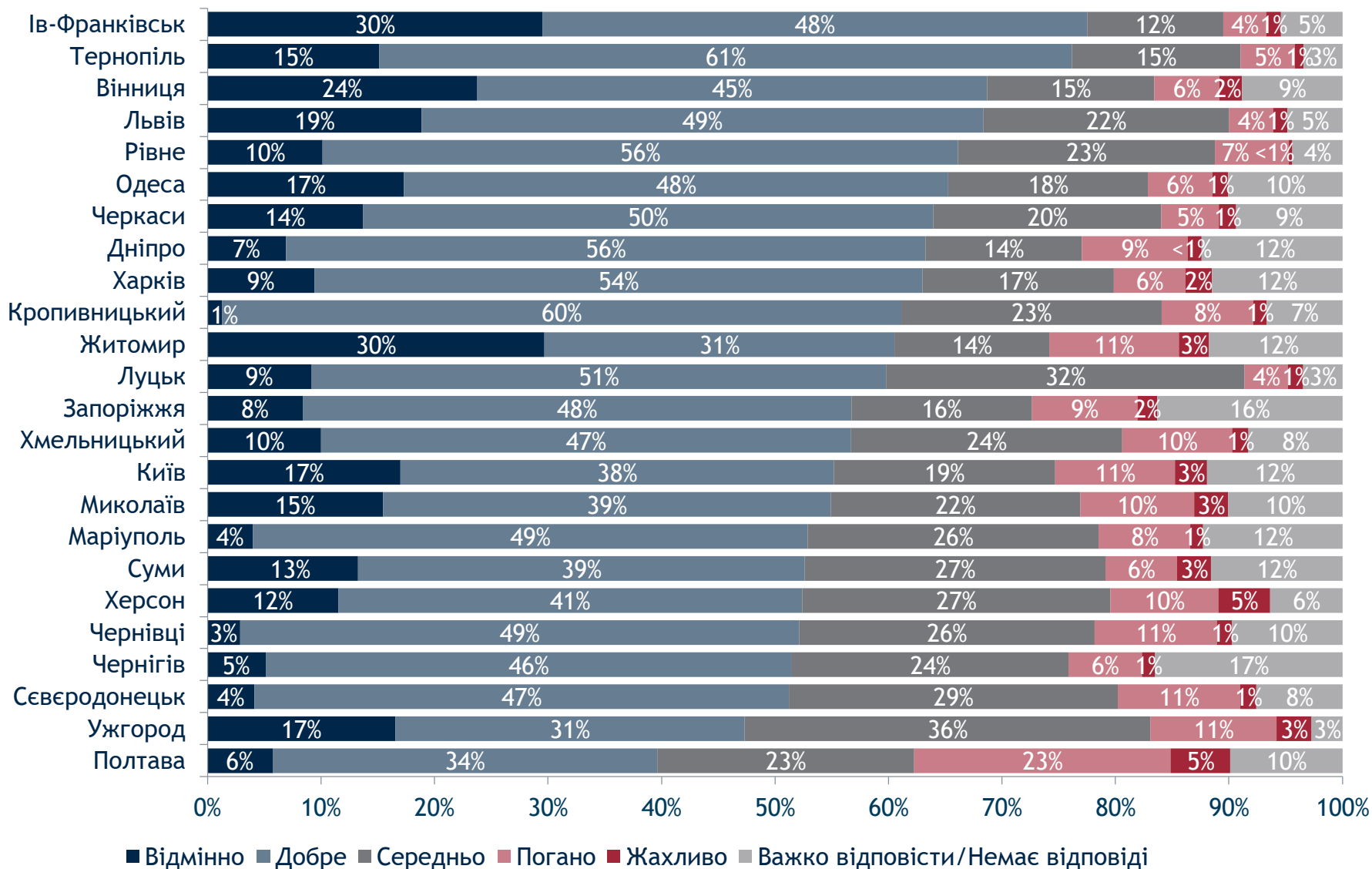
Отримувати достатньо грошей за свою роботу

Значення Індексу коливається від 1 до 5, де 1 означає «жахливо», а 5 - «відмінно» серед тих, хто повідомив про оцінку (n варіюється від 687 до 773)



Оцініть, будь ласка, рівень можливостей у Вашому місті

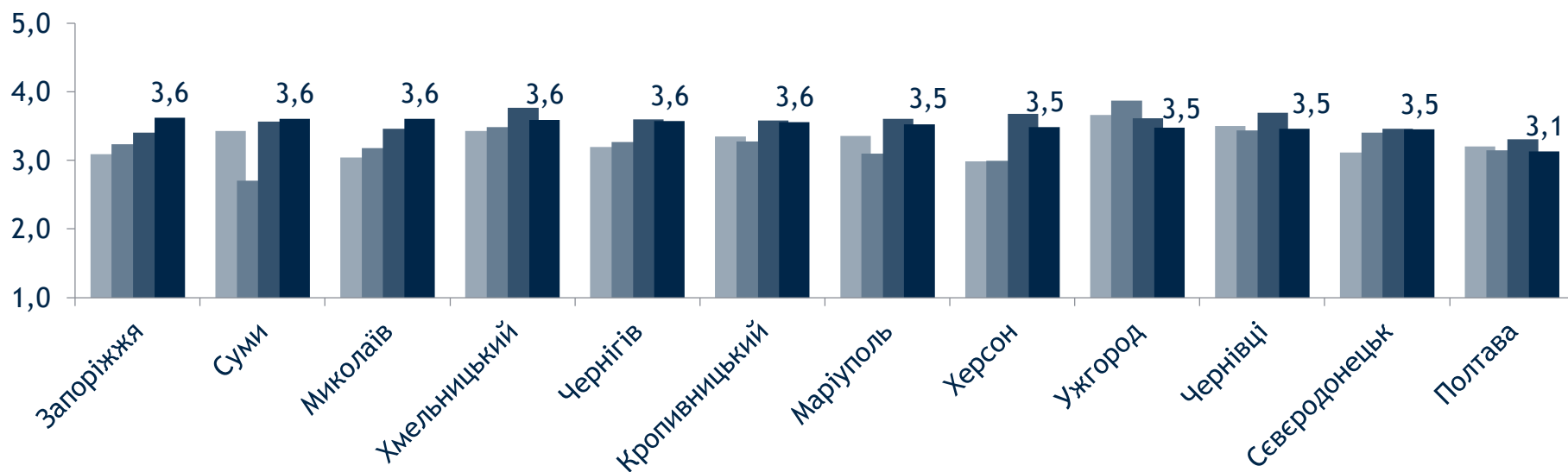
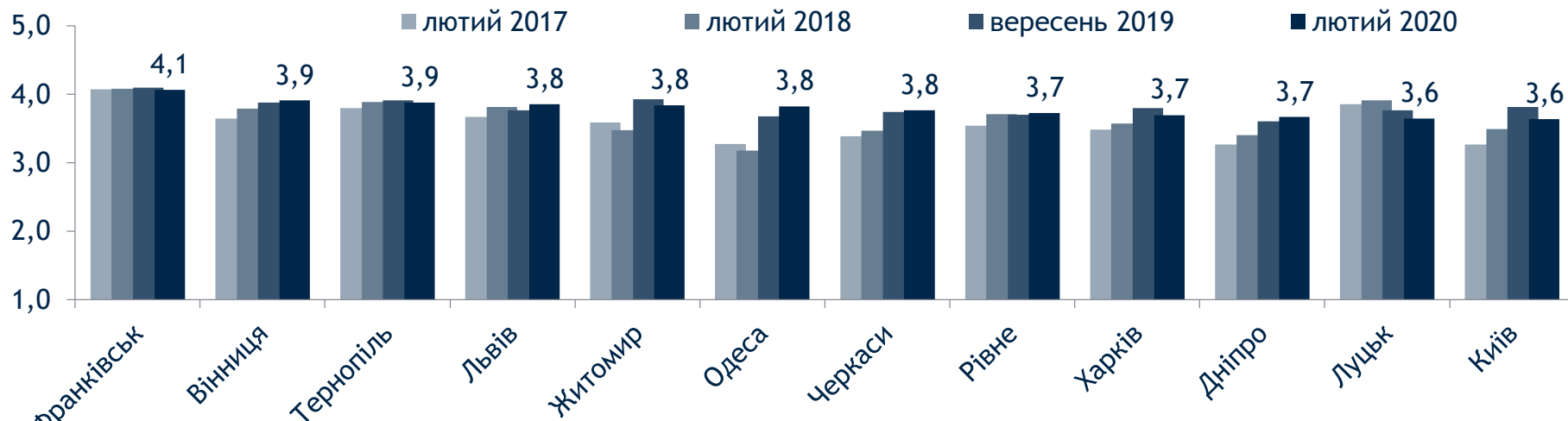
Вільно реалізувати свої духовні потреби



Оцініть, будь ласка, рівень можливостей у Вашому місті (продовження)

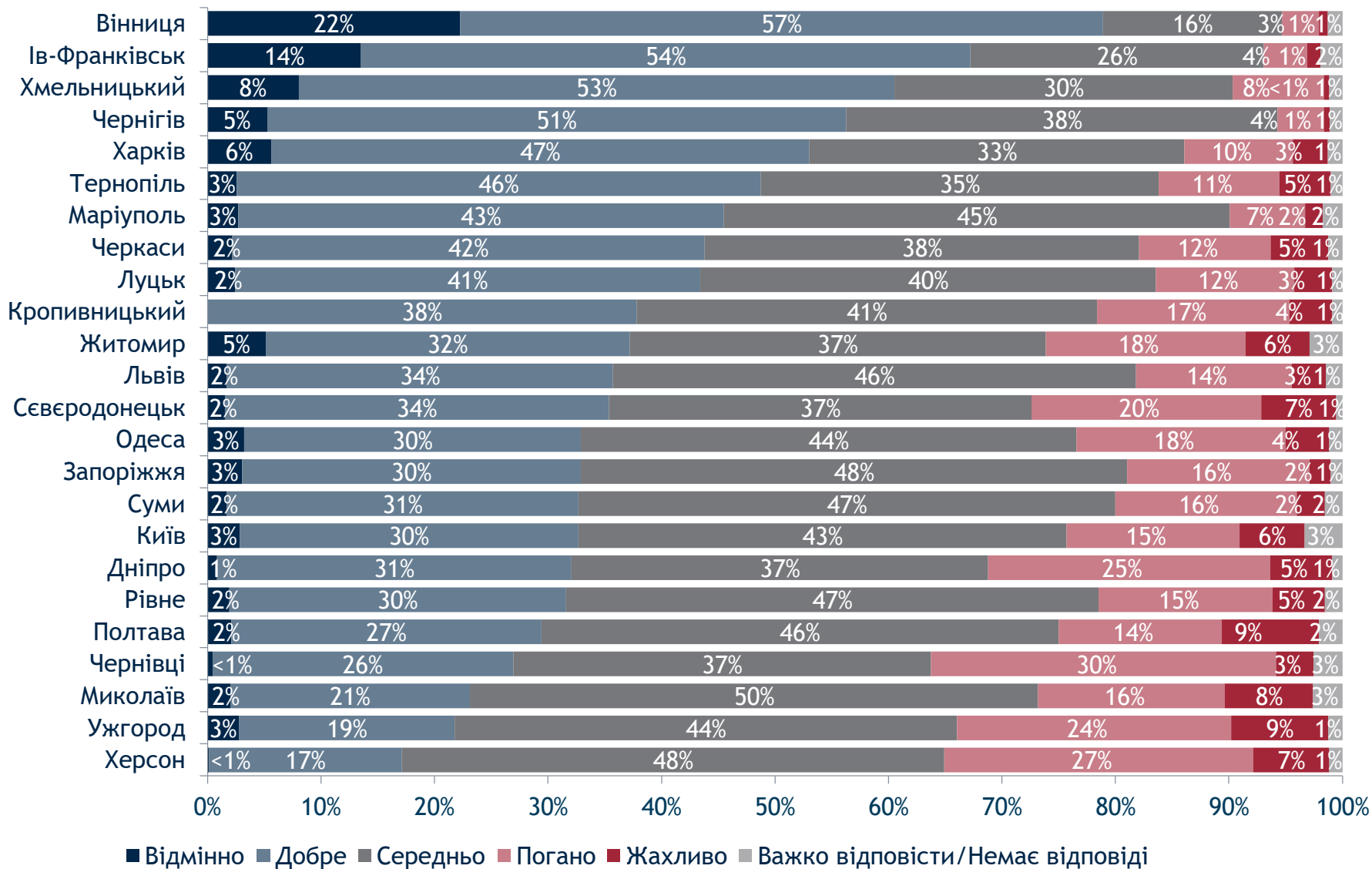
Вільно реалізувати свої духовні потреби

Значення Індексу коливається від 1 до 5, де 1 означає «жахливо», а 5 - «відмінно» серед тих, хто повідомив про оцінку (n варіюється від 668 до 778)



На Вашу думку, наскільки місто є зручним для ... ?

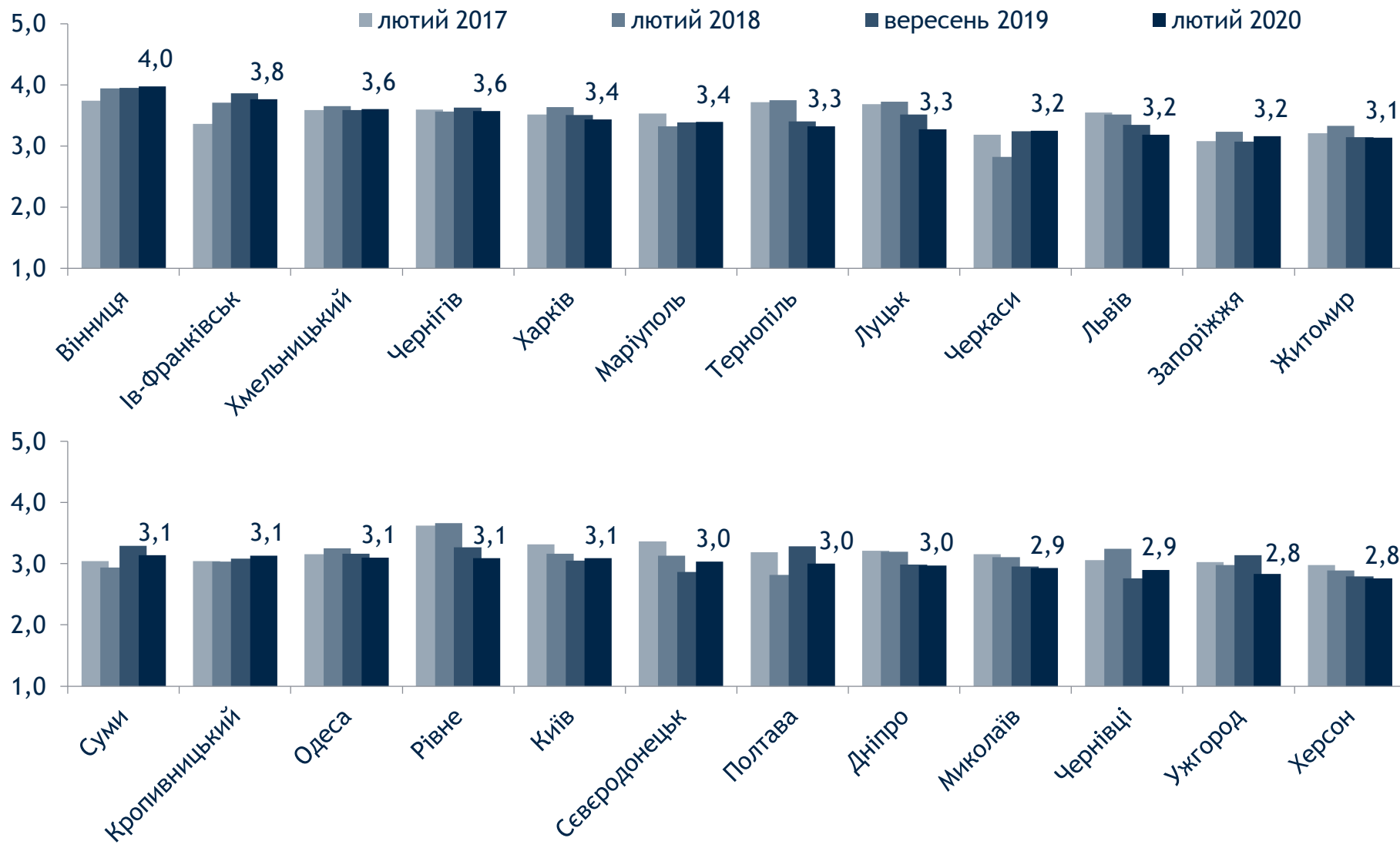
Пішоходів



На Вашу думку, наскільки місто є зручним для ... ? (продовження)

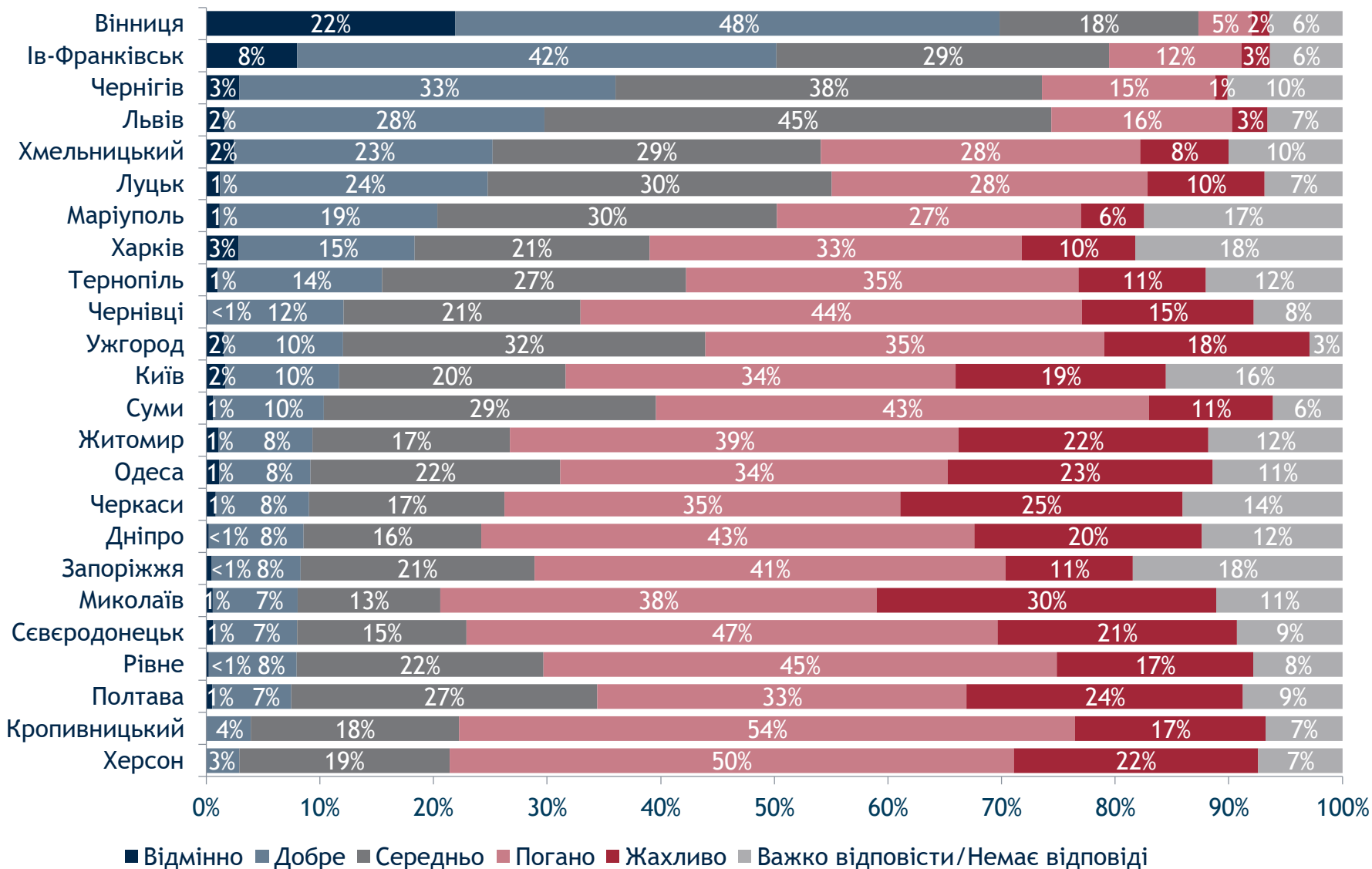
Пішоходів

Значення Індексу коливається від 1 до 5, де 1 означає «жахливо», а 5 - «відмінно» серед тих, хто повідомив про оцінку (n варіюється від 773 до 795)



На Вашу думку, наскільки місто є зручним для ... ?

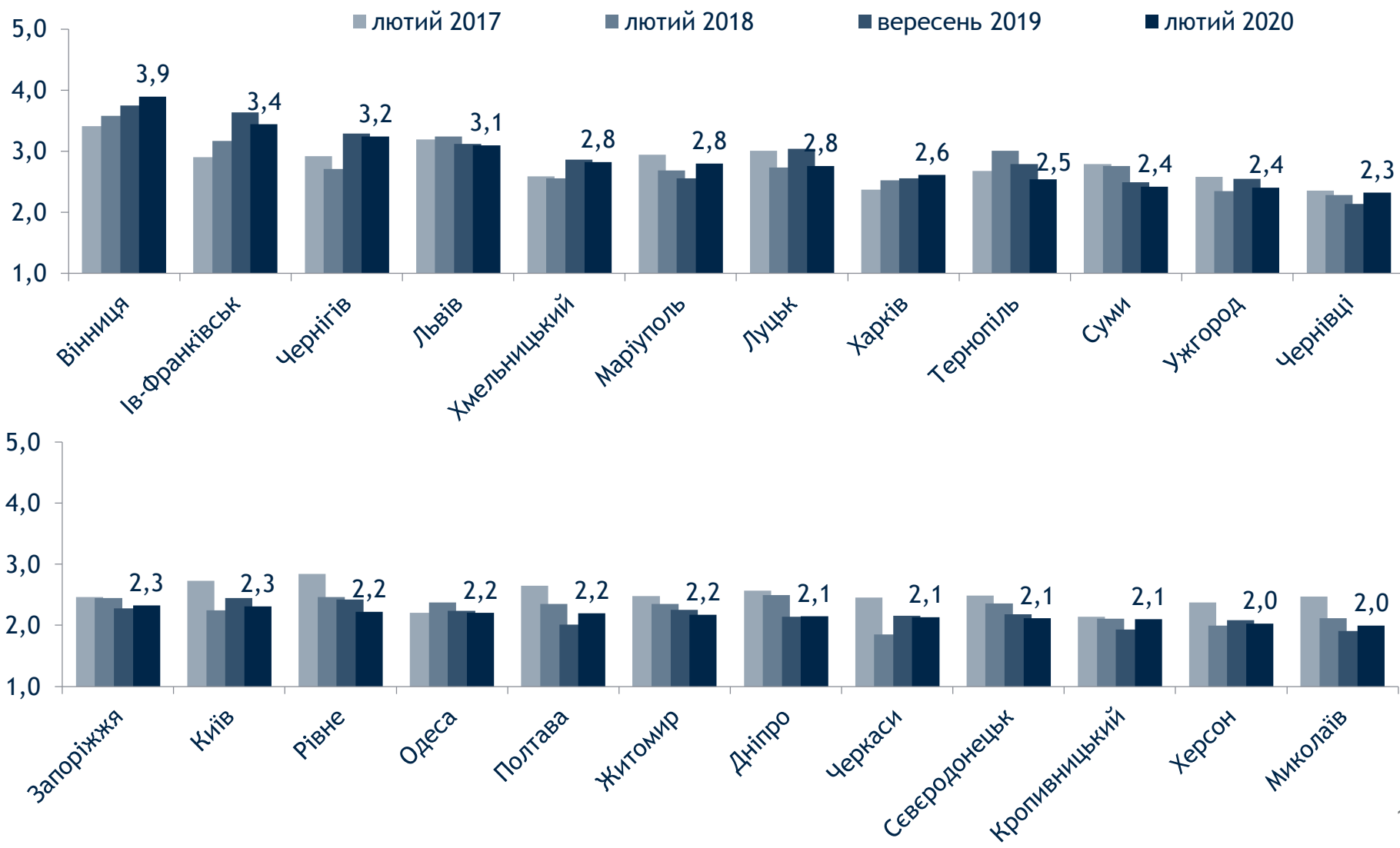
Велосипедистів



На Вашу думку, наскільки місто є зручним для ... ? (продовження)

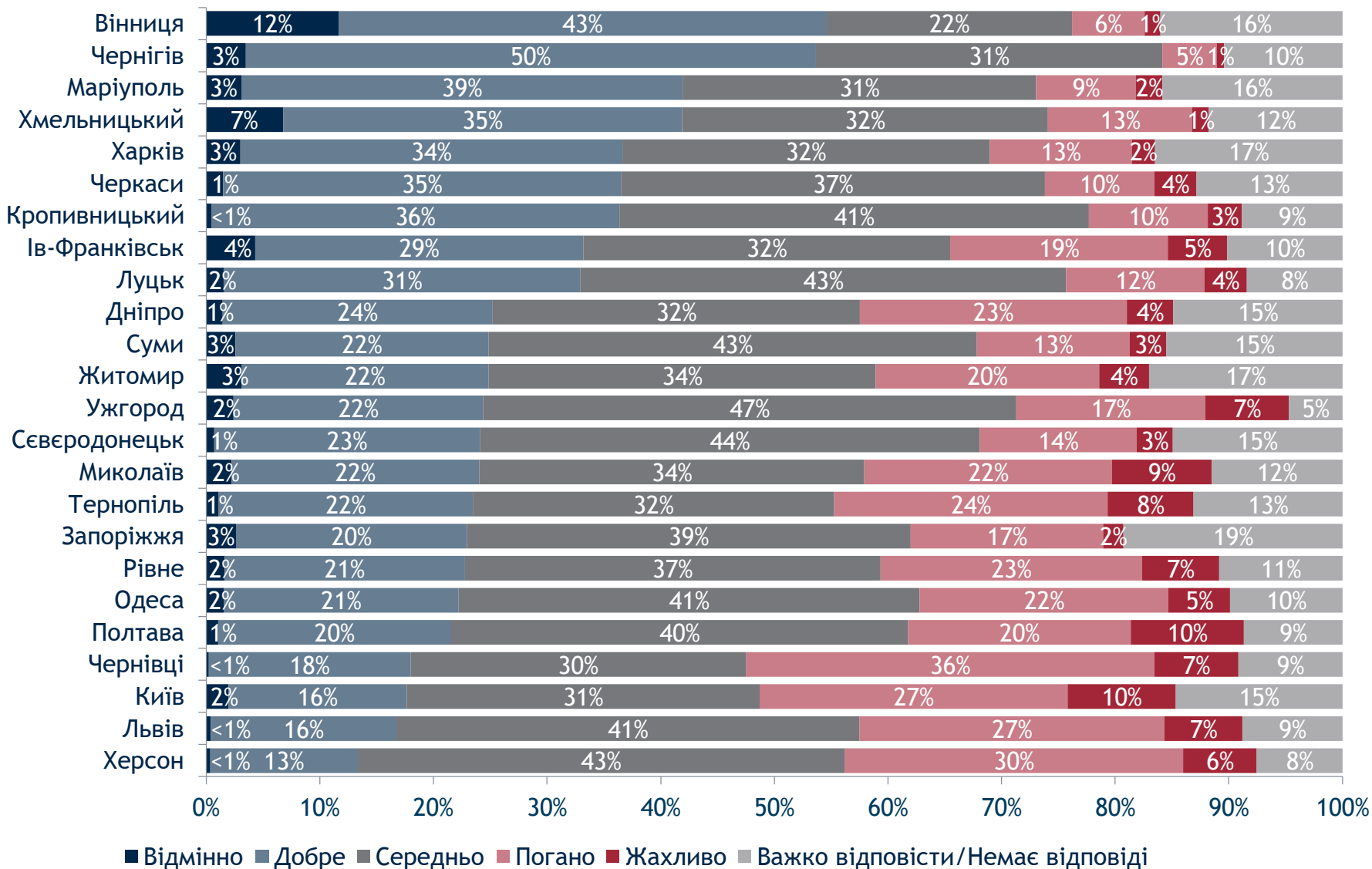
Велосипедистів

Значення Індексу коливається від 1 до 5, де 1 означає «жахливо», а 5 - «відмінно» серед тих, хто повідомив про оцінку (n варіюється від 652 до 777)



На Вашу думку, наскільки місто є зручним для ... ?

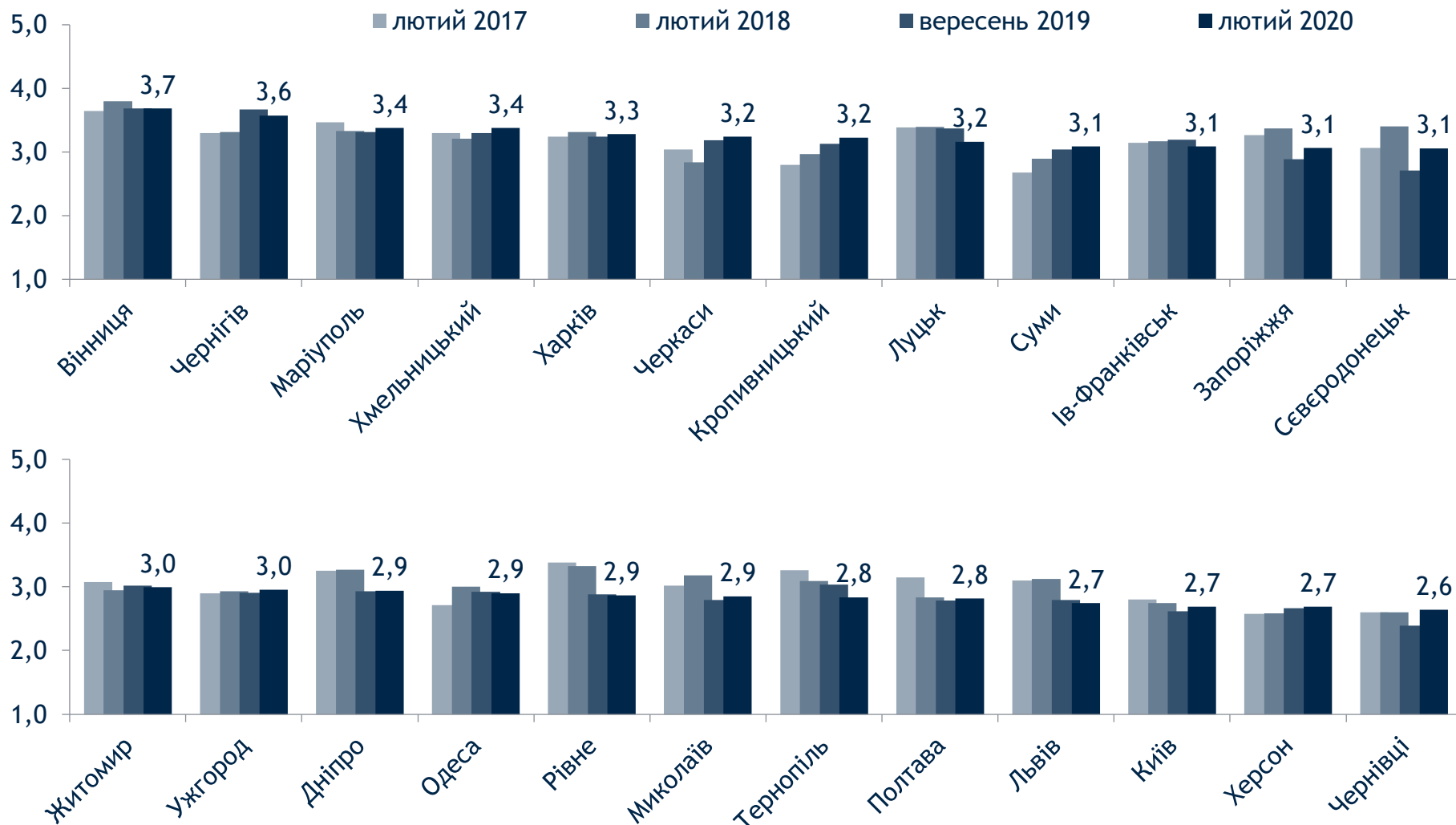
Водіїв приватних автомобілів



На Вашу думку, наскільки місто є зручним для ... ? (продовження)

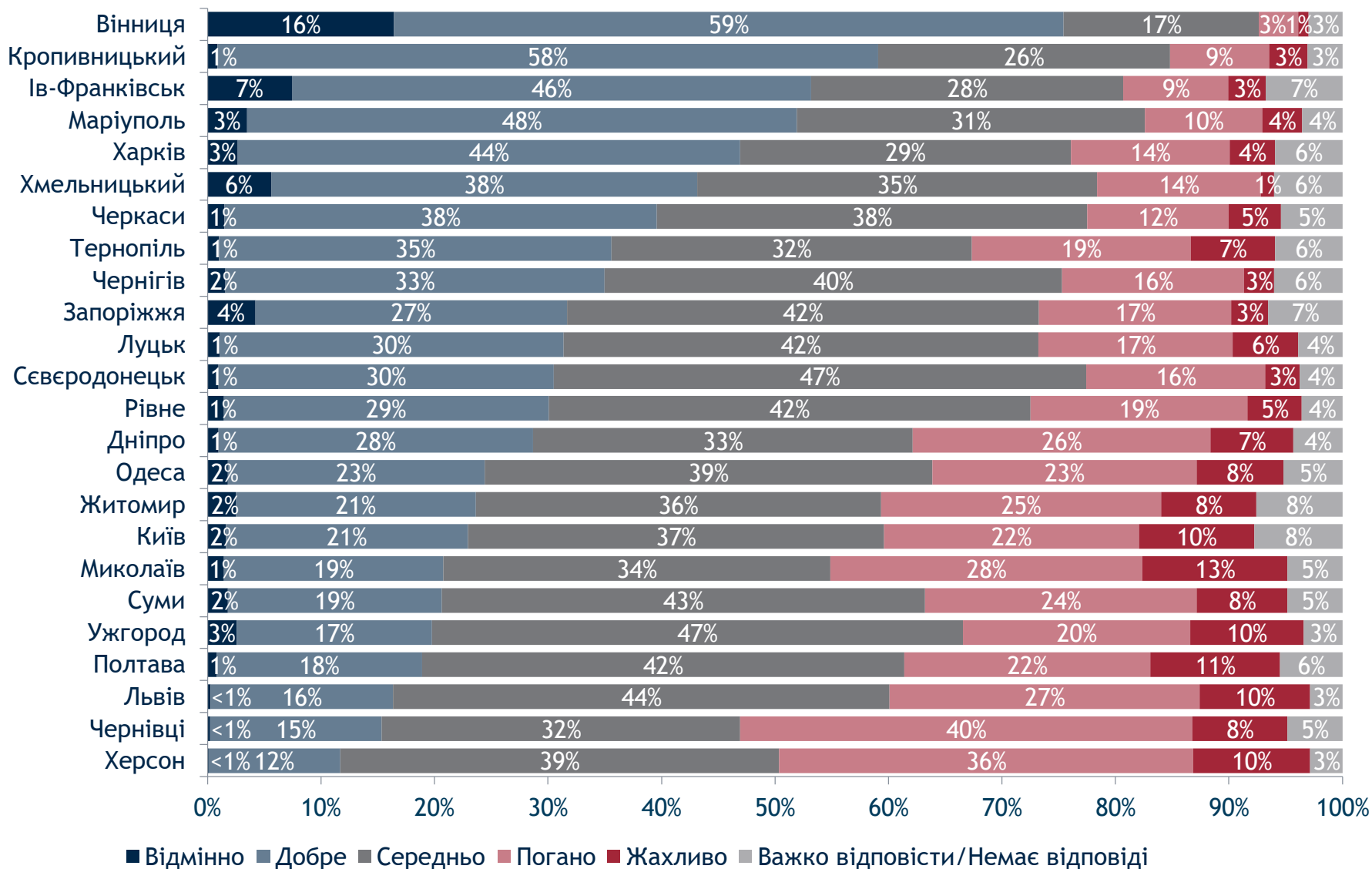
Водіїв приватних автомобілів

Значення Індексу коливається від 1 до 5, де 1 означає «жахливо», а 5 - «відмінно»
серед тих, хто повідомив про оцінку (n варіюється від 646 до 762)



На Вашу думку, наскільки місто є зручним для ... ?

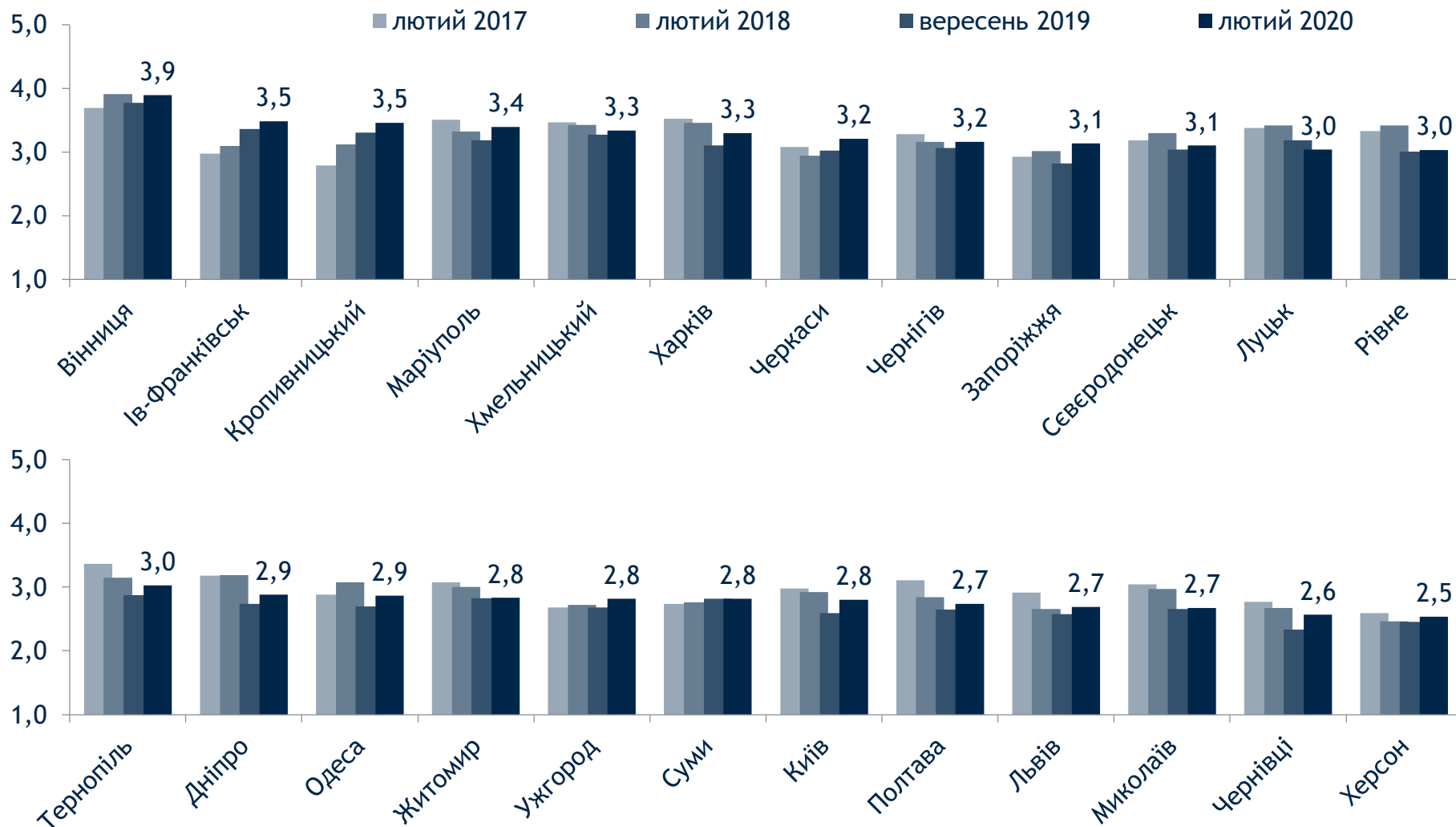
Пасажирів громадського транспорту



На Вашу думку, наскільки місто є зручним для ... ? (продовження)

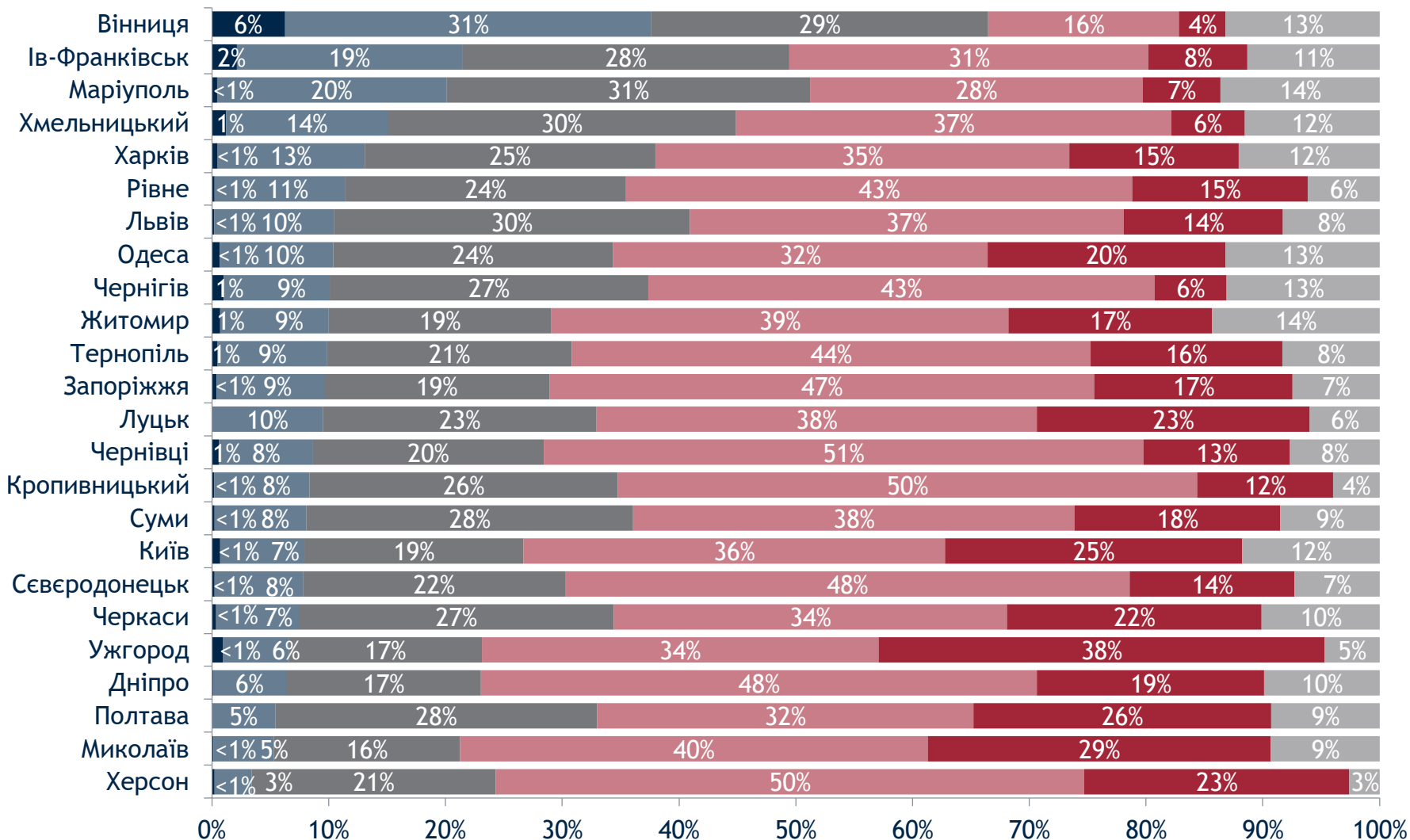
Пасажирів громадського транспорту

Значення Індексу коливається від 1 до 5, де 1 означає «жахливо», а 5 - «відмінно»
серед тих, хто повідомив про оцінку (n варіюється від 738 до 777)



На Вашу думку, наскільки місто є зручним для ... ?

Людей з дитячими візочками



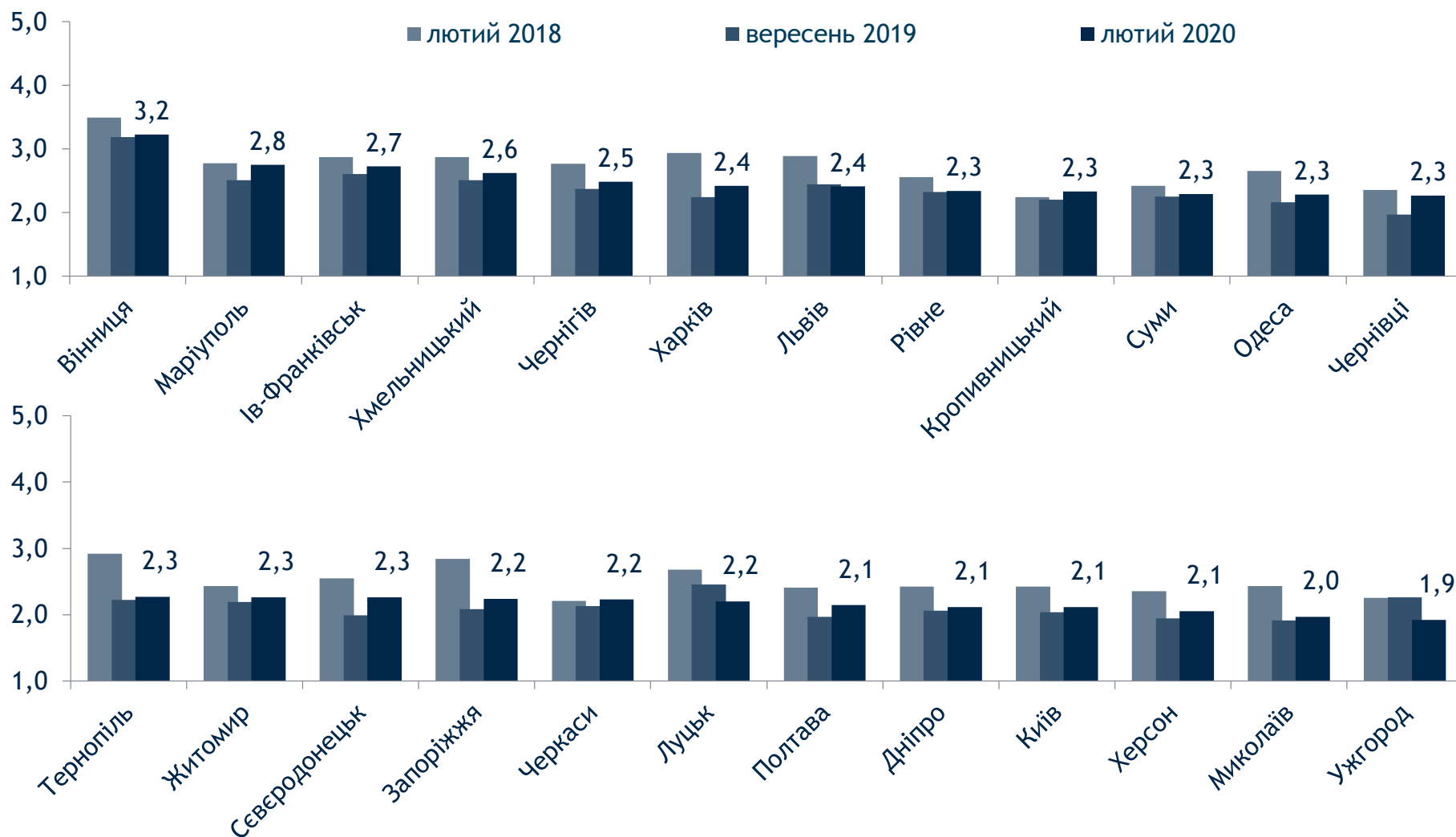
■ Відмінно ■ Добре ■ Середньо ■ Погано ■ Жахливо ■ Важко відповісти/Немає відповіді

*Це питання було додано до Муниципального дослідження у лютому 2018.

На Вашу думку, наскільки місто є зручним для ... ? (продовження)

Людей з дитячими візочками

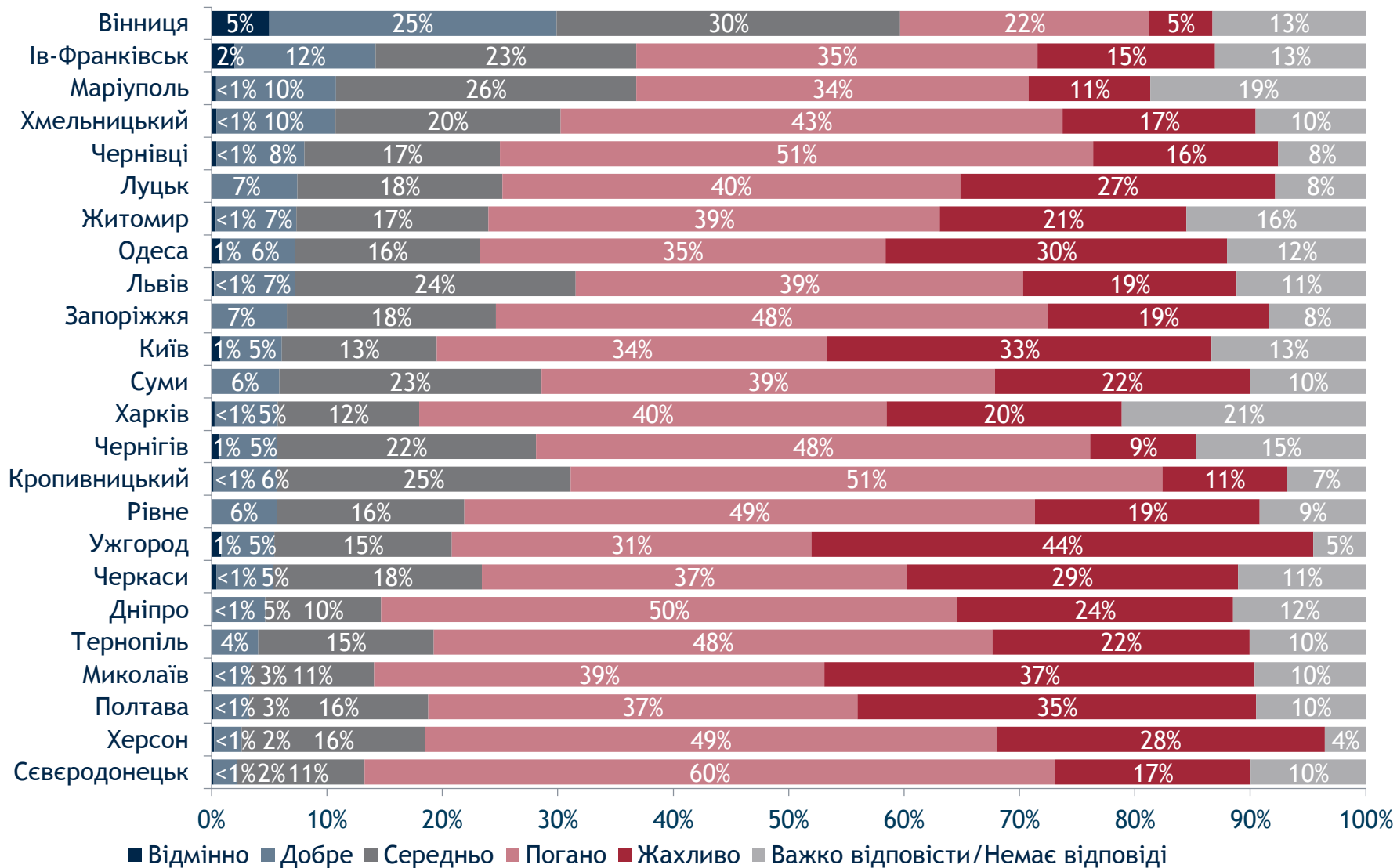
Значення Індексу коливається від 1 до 5, де 1 означає «жахливо», а 5 - «відмінно» серед тих, хто повідомив про оцінку (n варіюється від 686 до 779)



*Це питання було додано до Муниципального дослідження у лютому 2018.

На Вашу думку, наскільки місто є зручним для ... ?

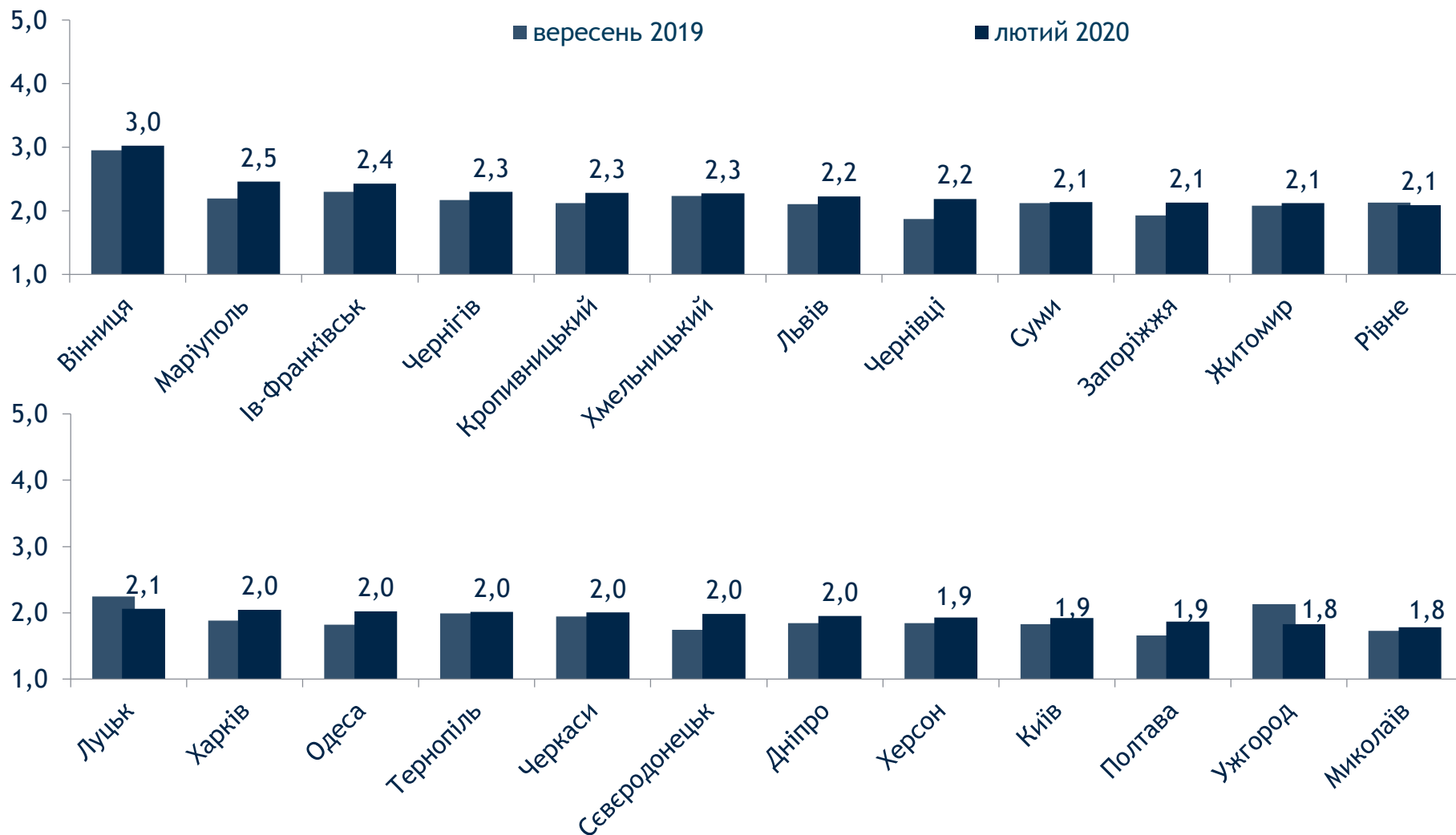
Людей з інвалідністю



На Вашу думку, наскільки місто є зручним для ... ? (продовження)

Людей з інвалідністю

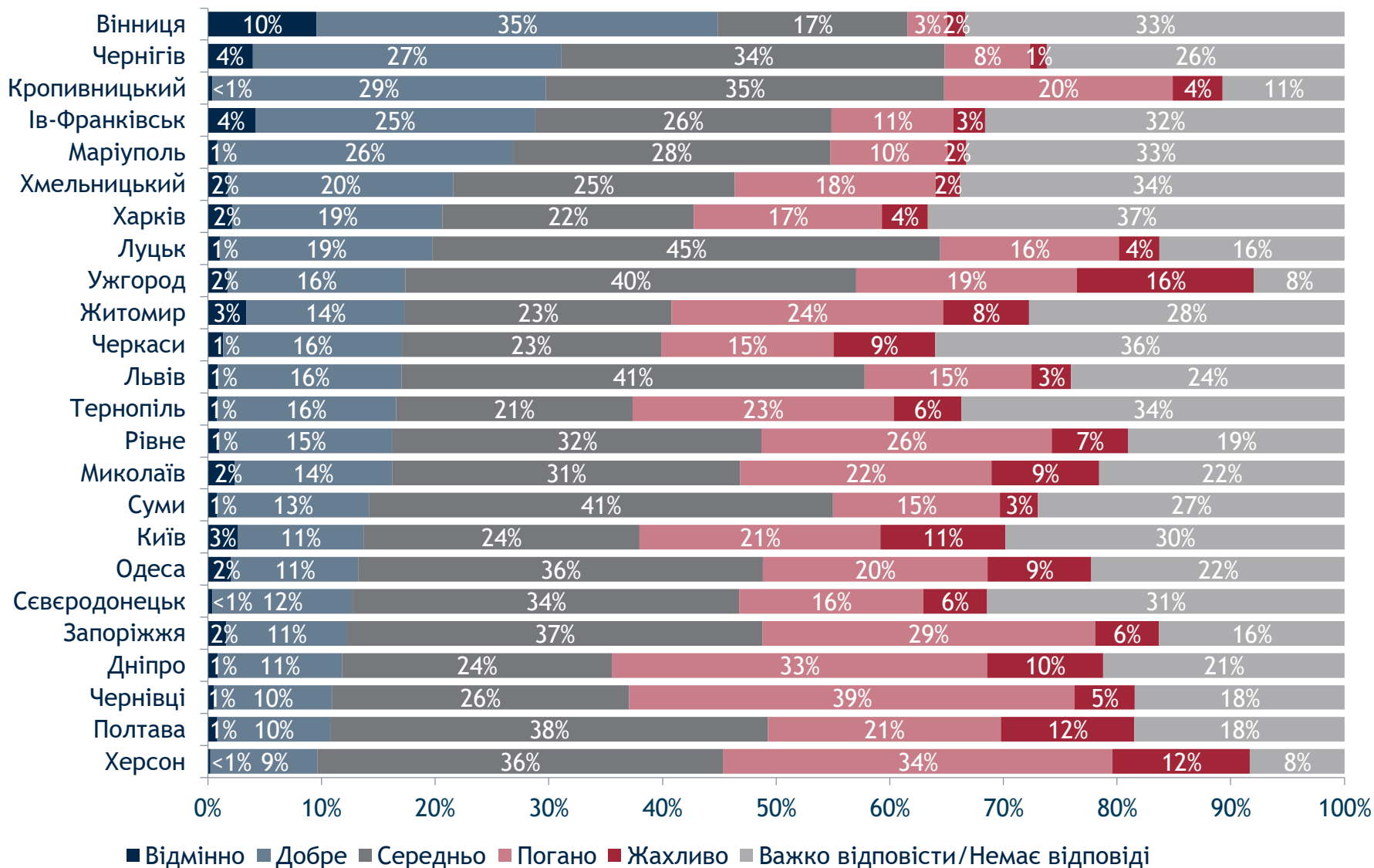
Значення Індексу коливається від 1 до 5, де 1 означає «жахливо», а 5 - «відмінно» серед тих, хто повідомив про оцінку (n варіюється від 631 до 772)



*Це питання було додано до Муніципального дослідження у вересні 2019.

На Вашу думку, наскільки місто є зручним для ... ?

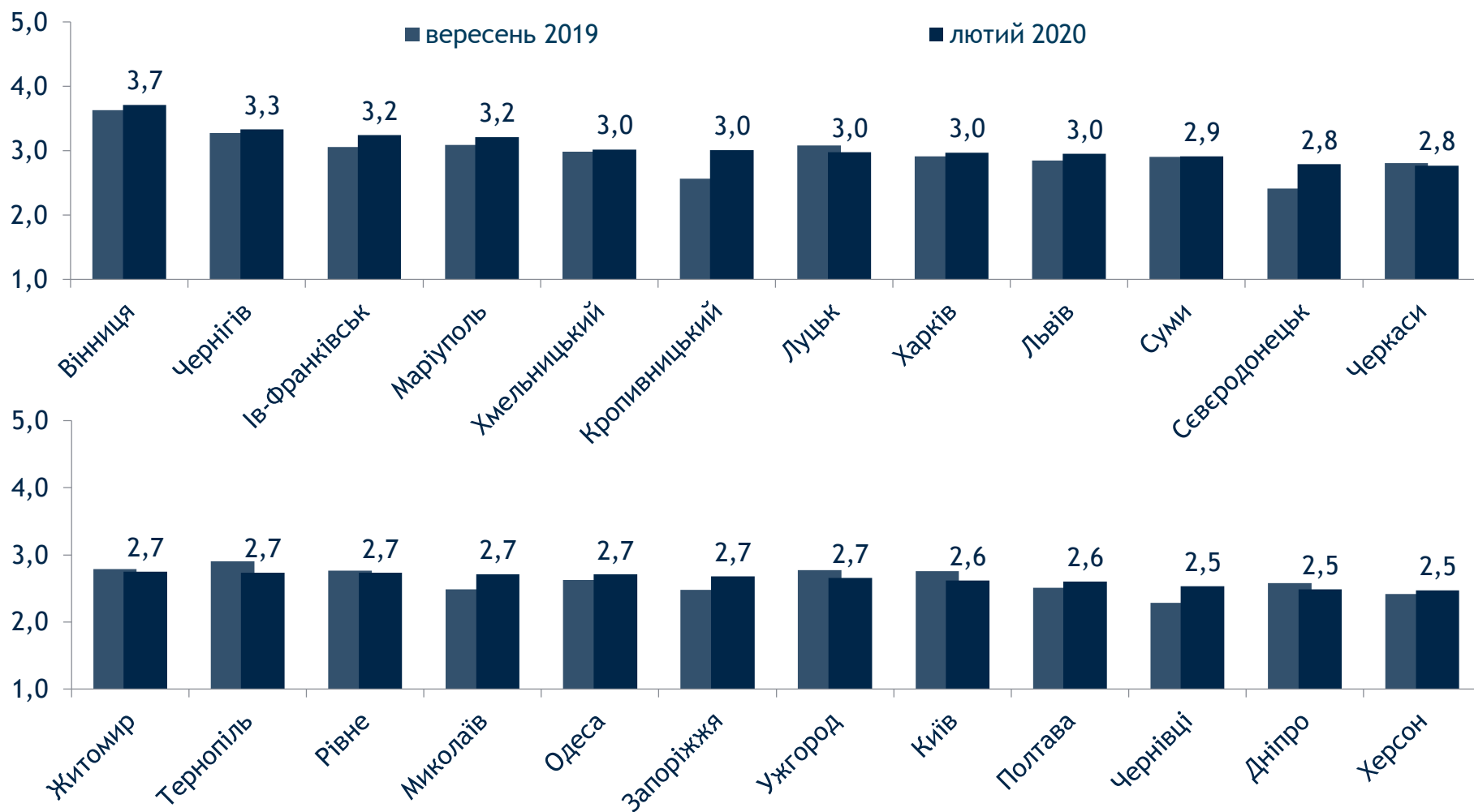
Водіїв мотоциклів/мопедів



На Вашу думку, наскільки місто є зручним для ... ? (продовження)

Водіїв мотоциклів/мопедів

Значення Індексу коливається від 1 до 5, де 1 означає «жахливо», а 5 - «відмінно» серед тих, хто повідомив про оцінку (n варіюється від 507 до 736)

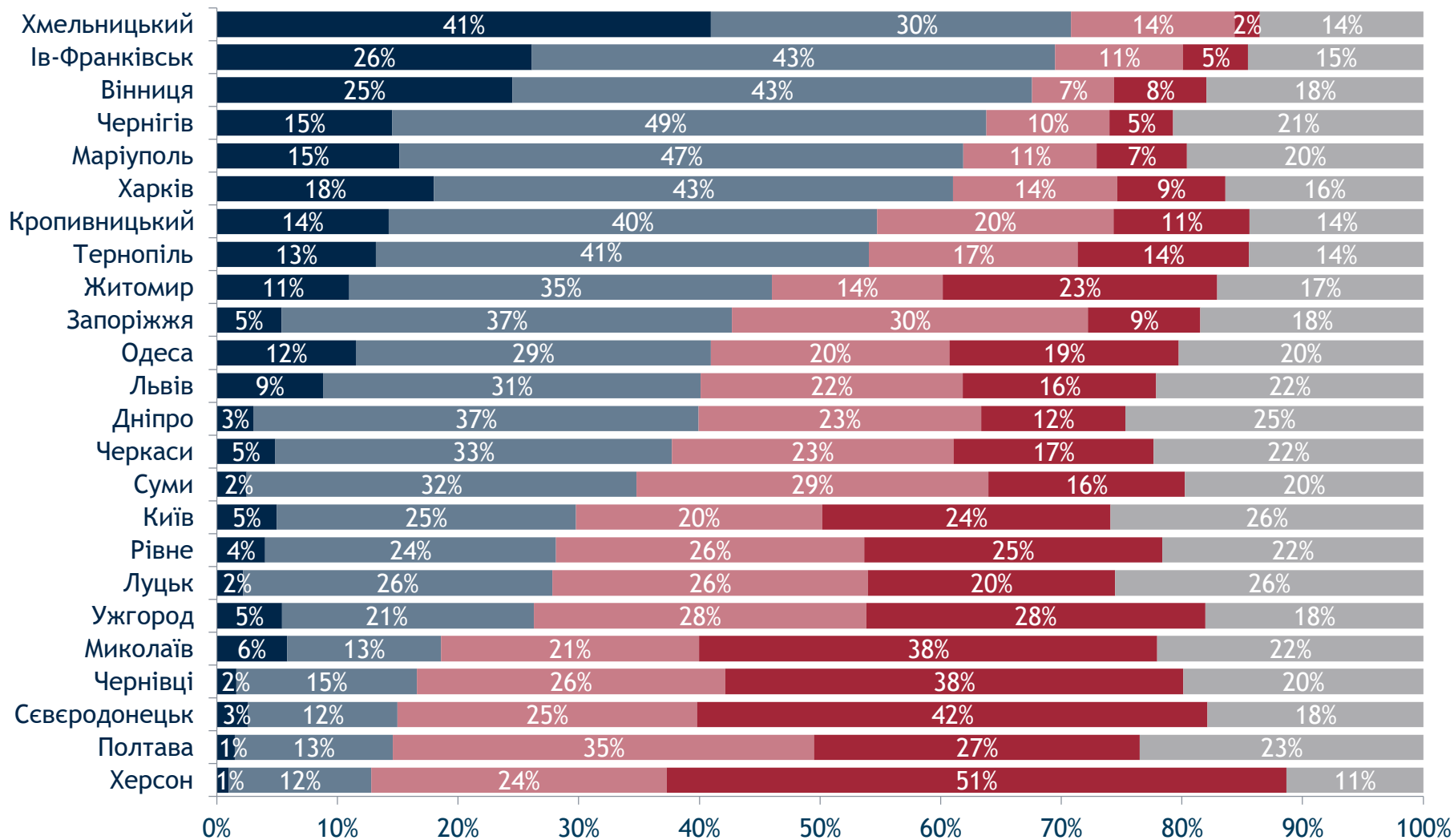




Взаємодія з установами місцевої влади



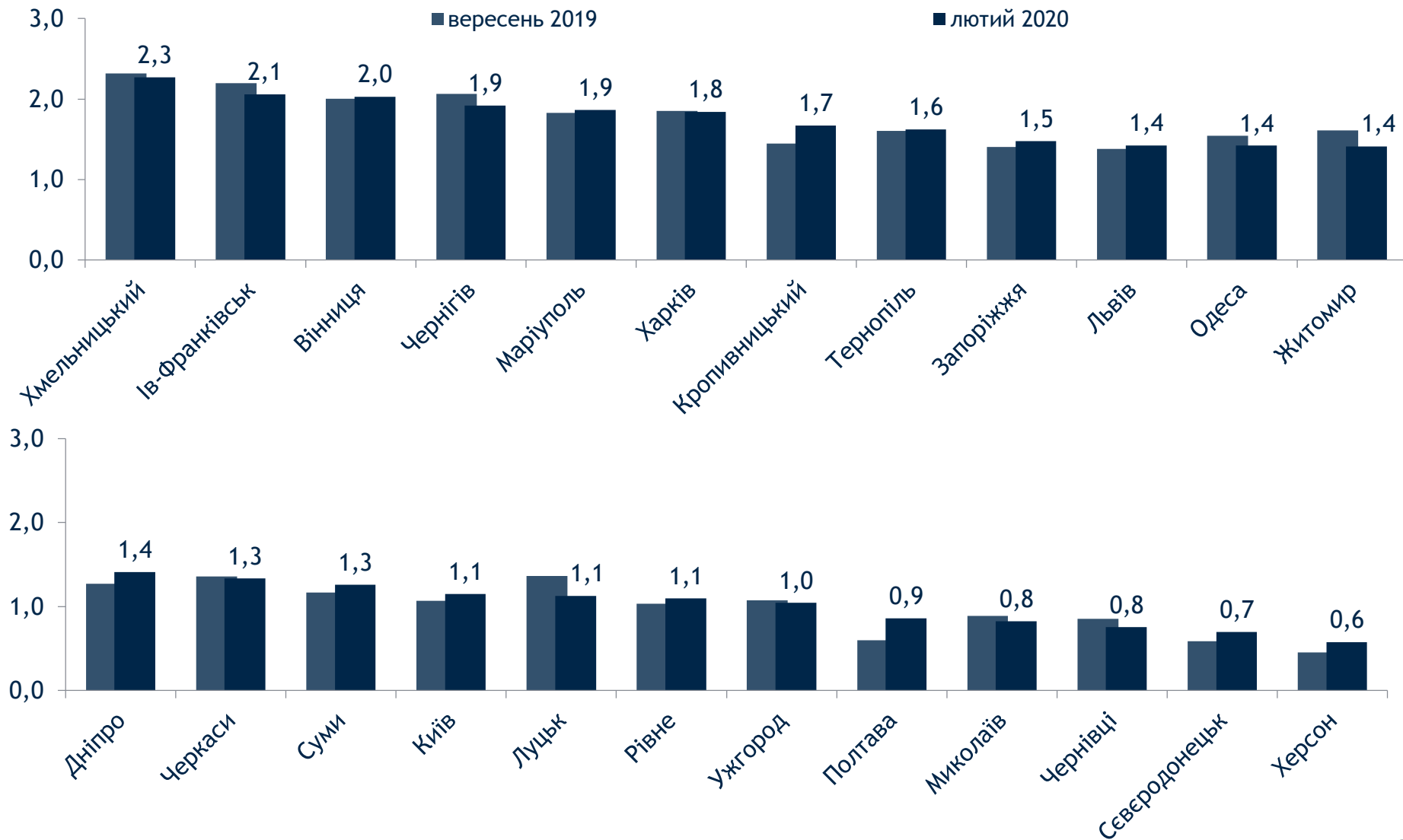
Наскільки Ви схвалюєте чи не схвалюєте діяльність міської ради Вашого міста?



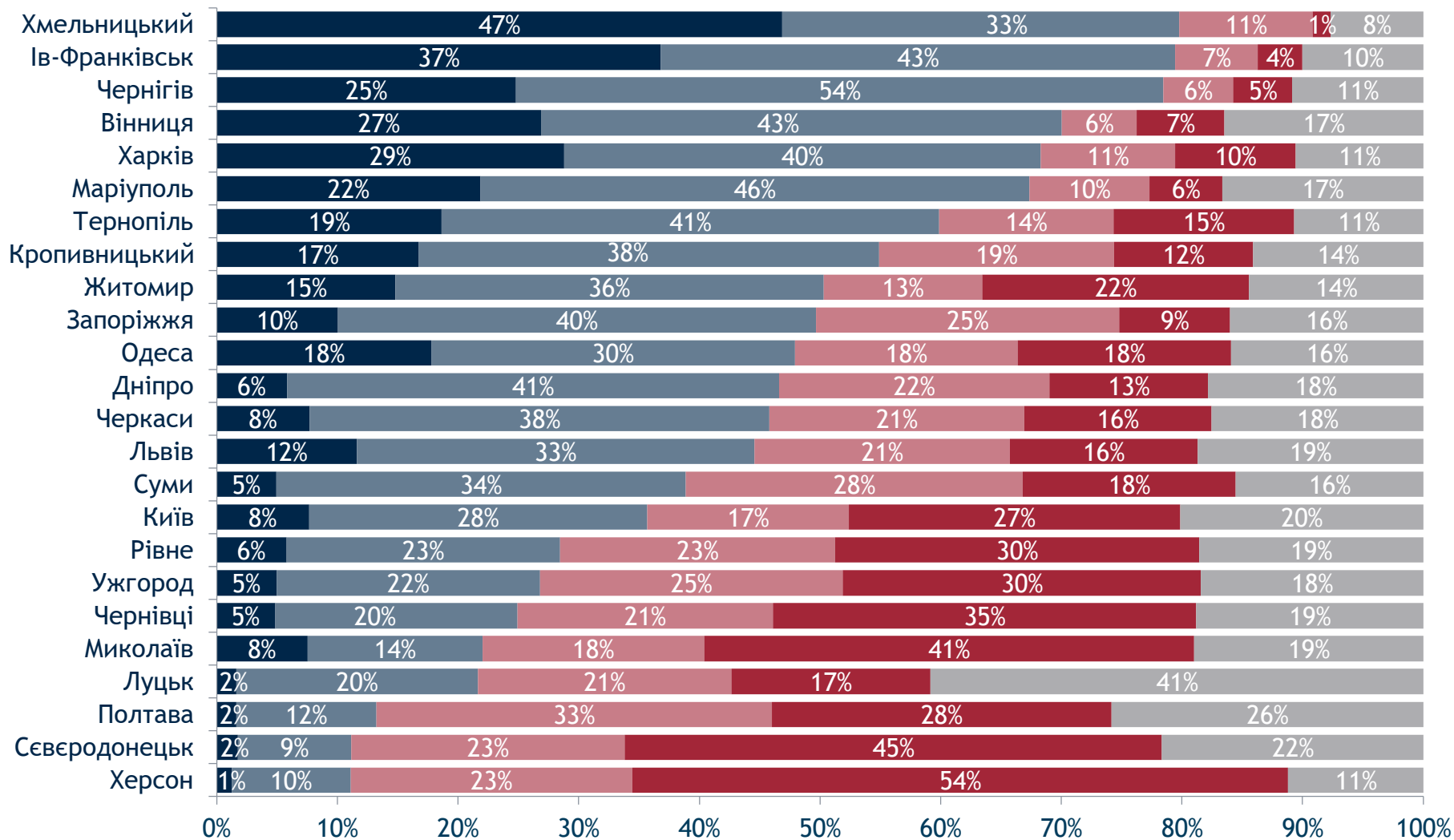
■ Цілком схвалюю ■ Швидше схвалюю ■ Швидше не схвалюю ■ Зовсім не схвалюю ■ Важко відповісти/Немає відповіді

Наскільки Ви схвалюєте чи не схвалюєте діяльність міської ради Вашого міста?

Значення індексу від 0 до 3, де 0 - «Цілком схвалюю», а 3 - «зовсім не схвалюю».
Серед тих, хто надав оцінку (n від 593 до 709)



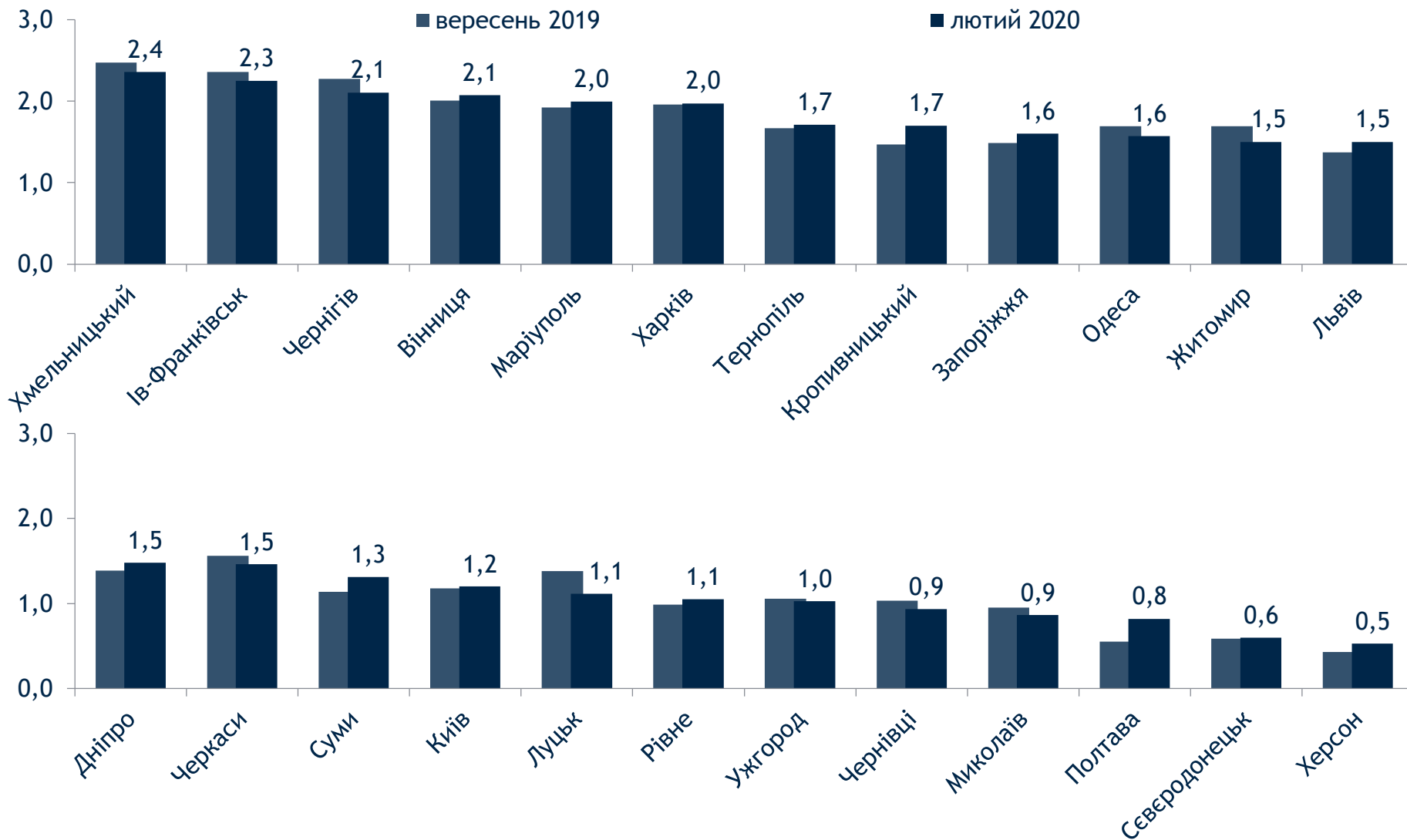
Наскільки Ви схвалюєте чи не схвалюєте діяльність міського голови Вашого міста?



■ Цілком схвалюю ■ Швидше схвалюю ■ Швидше не схвалюю ■ Зовсім не схвалюю ■ Важко відповісти/Немає відповіді

Наскільки Ви схвалюєте чи не схвалюєте діяльність міського голови Вашого міста?

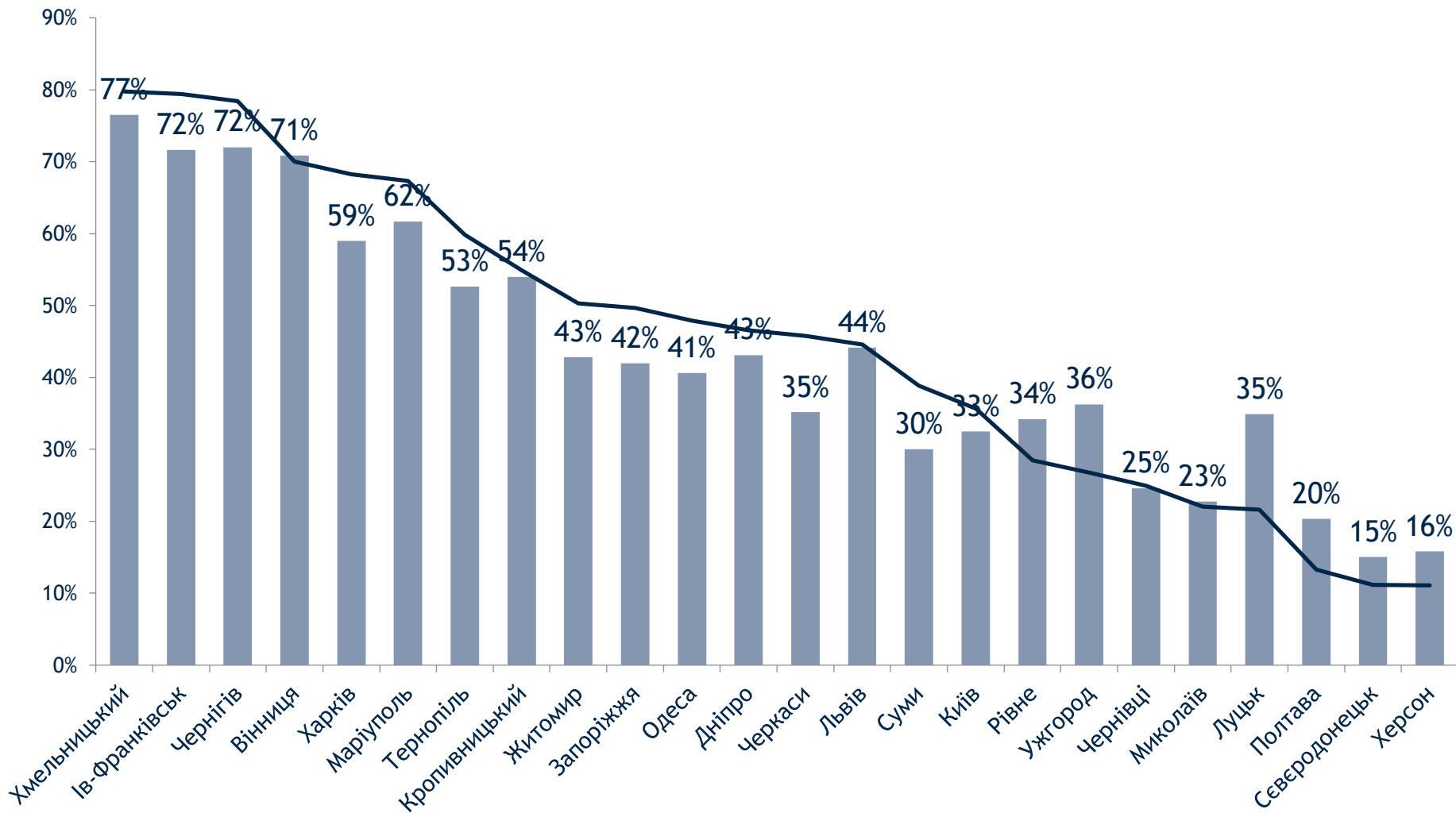
Значення індексу від 0 до 3, де 0 - «Цілком схвалюю», а 3 - «зовсім не схвалюю».
Серед тих, хто надав оцінку (n від 473 до 739)



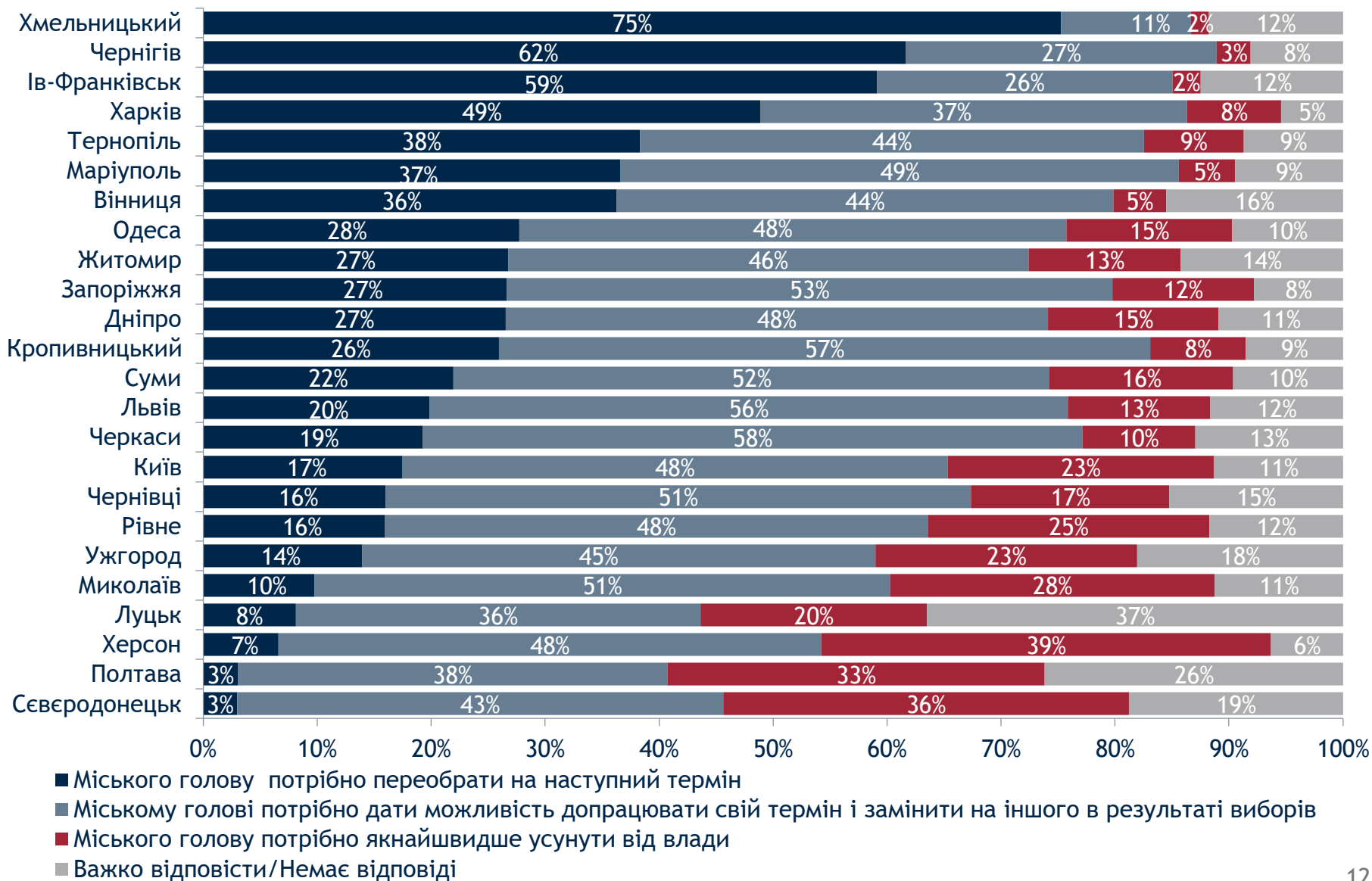
Схвалення діяльності міського голови та напрямок в якому рухаються справи у Вашому місті

■ % оцінюють напрям справ міста як правильний

— % схвалюють діяльність мера

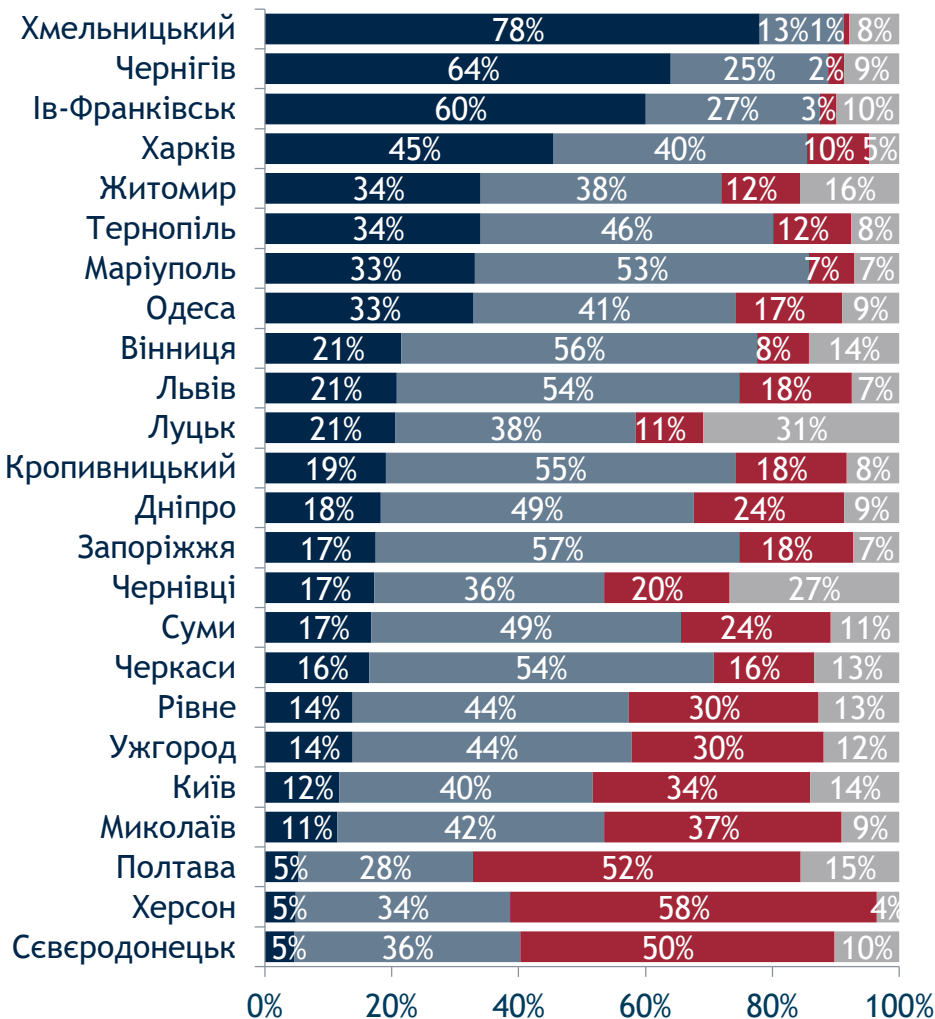


Яке з цих тверджень найбільш точно відображає Ваше ставлення до Вашого міського голови?

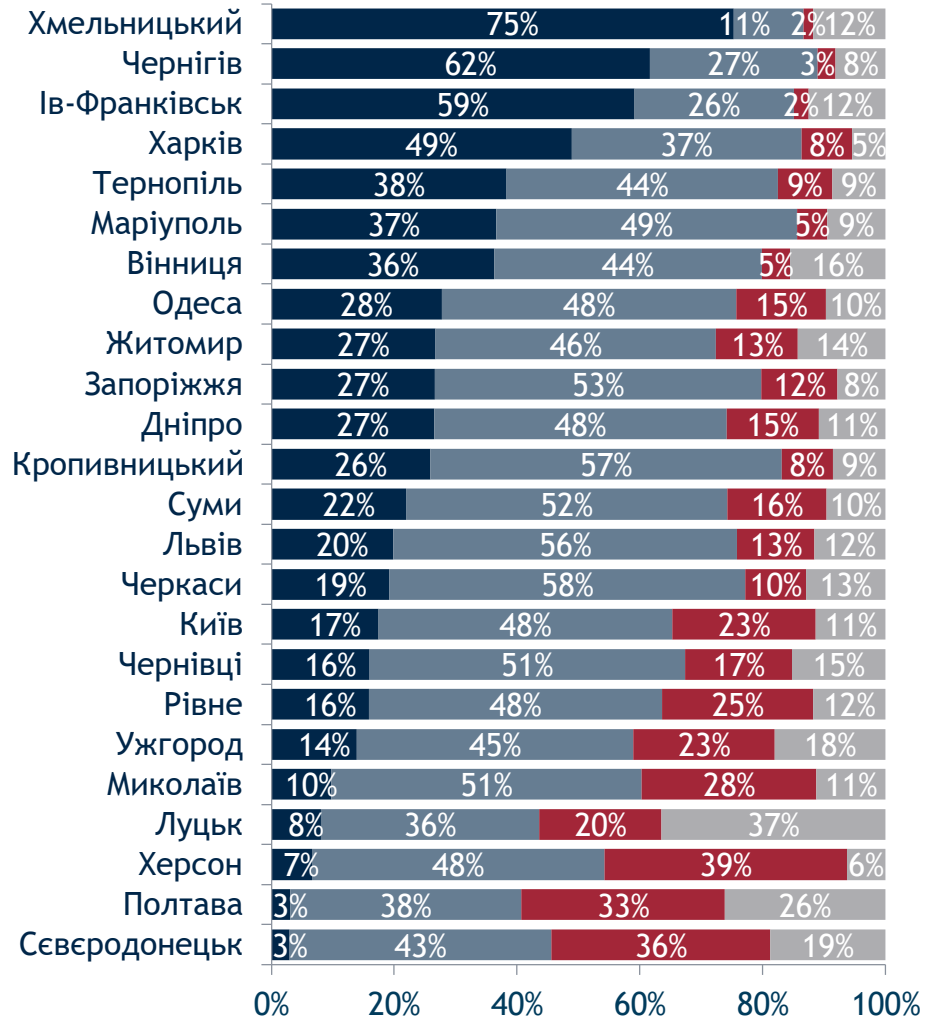


Яке з цих тверджень найбільш точно відображає Ваше ставлення до Вашого міського голови?

вересень 2019

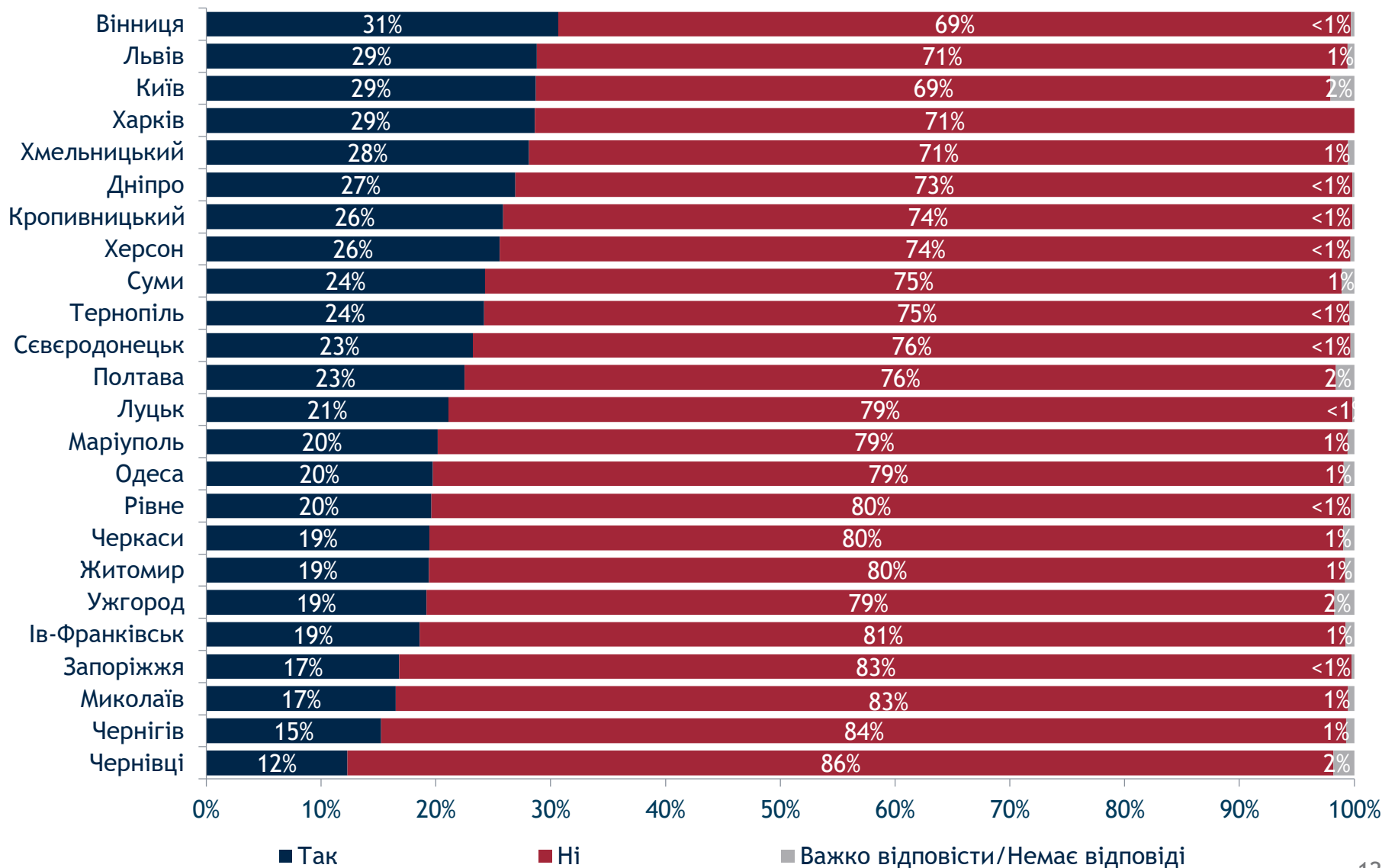


лютий 2020



- Міського голову потрібно переобрати на наступний термін
- Міському голові потрібно дати можливість допрацювати свій термін і замінити на іншого в результаті виборів
- Міського голову потрібно якнайшвидше усунути від влади
- Важко відповісти/Немає відповіді

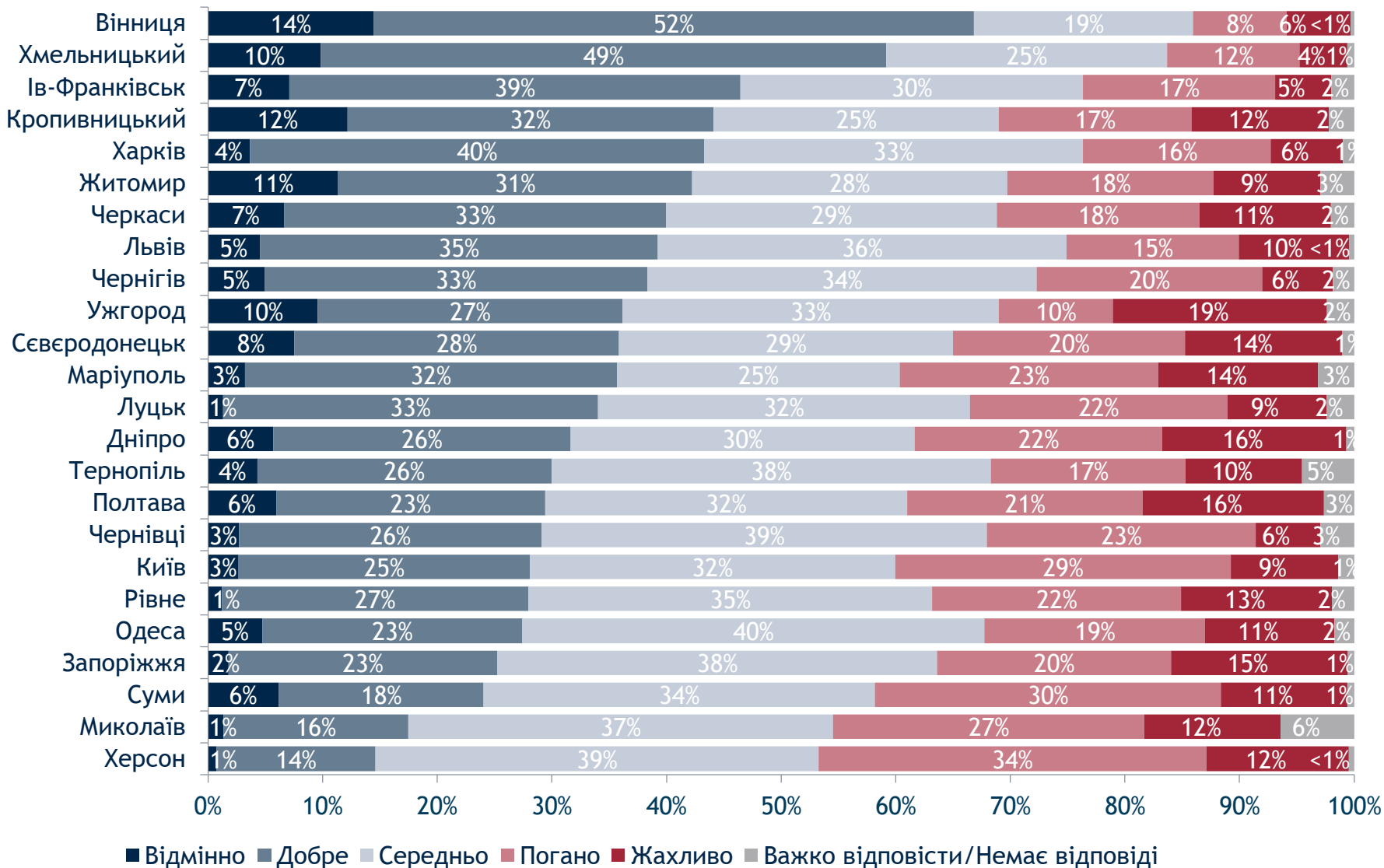
Чи протягом останніх двох років Вам доводилося звертатися до місцевої влади (до мерії, виконавчого комітету, міськради, райради, районної адміністрації, комунальних підприємств) Вашого міста?



Як Ви оцінюєте свій досвід співпраці з місцевою владою?

серед тих, кому доводилося звертатися до місцевої влади протягом останніх двох років (n від 98 до 245)

Ставлення представників місцевої влади / службовців до Вас

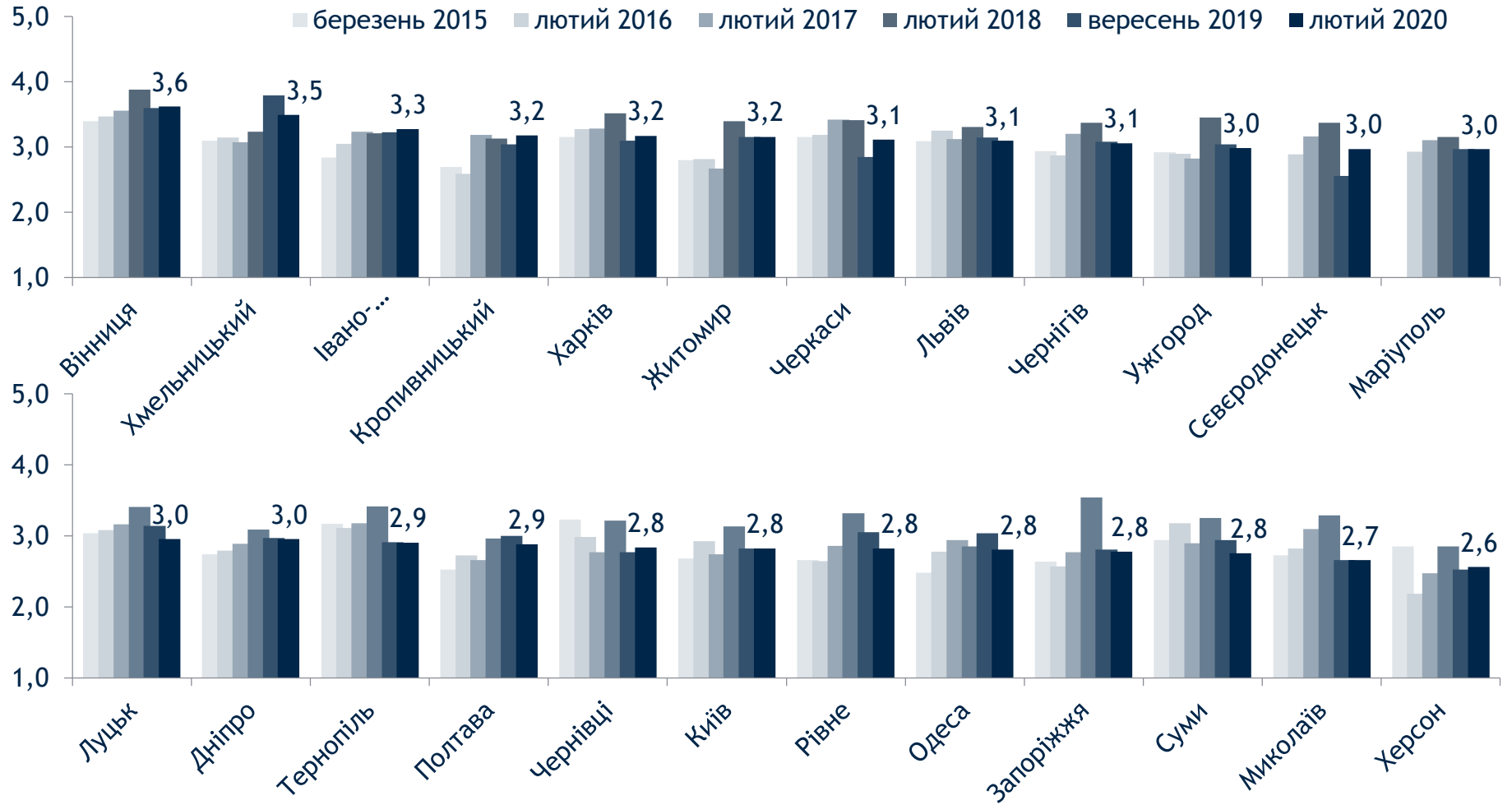


Як Ви оцінюєте свій досвід співпраці з місцевою владою?

серед тих, кому доводилося звертатися до місцевої влади протягом останніх двох років

Ставлення представників місцевої влади / службовців до Вас

Значення Індексу коливається від 1 до 5, де 1 означає «дуже погано», а 5 - «дуже добре»
серед тих, хто повідомив про оцінку (n варіюється від 98 до 245)

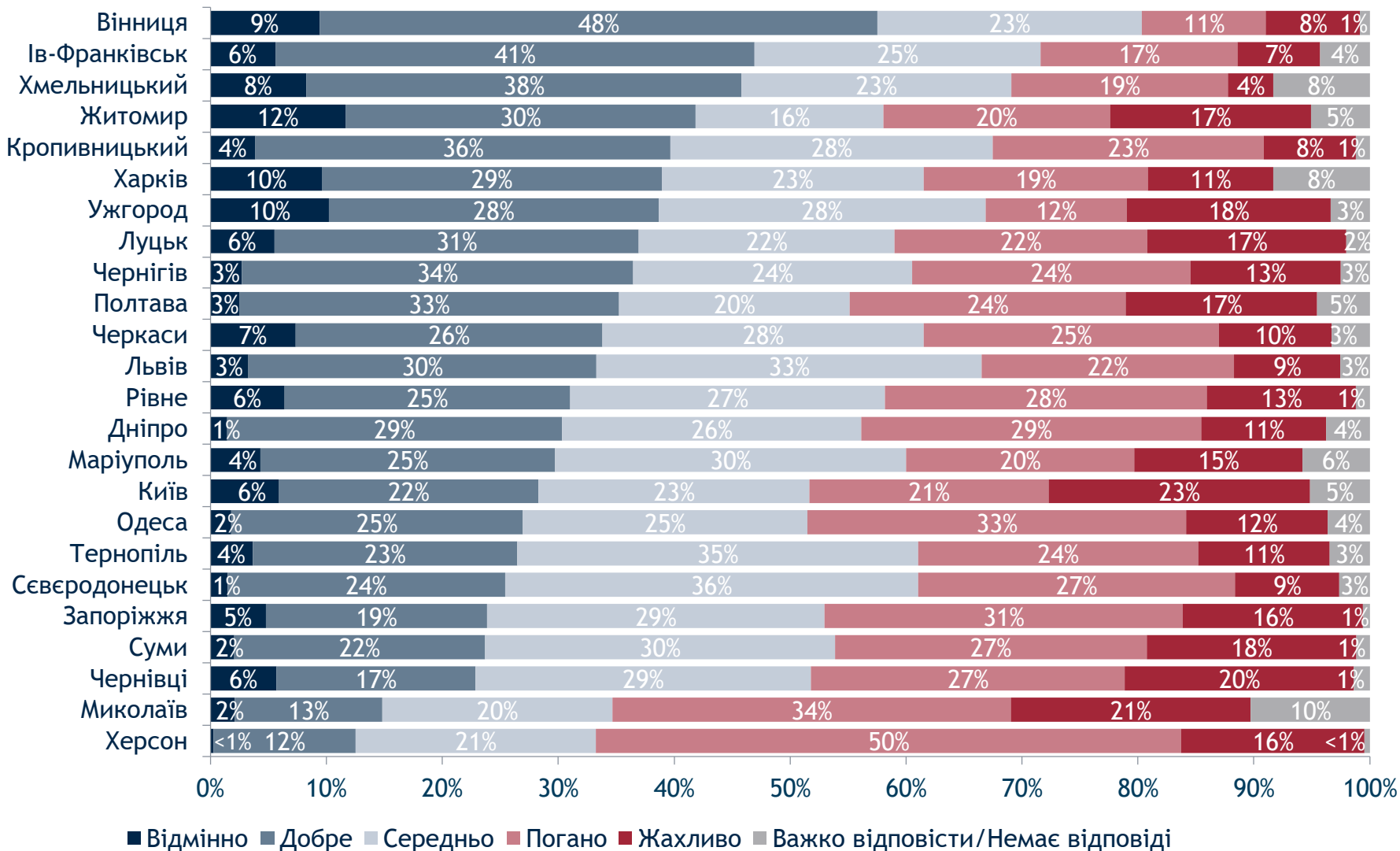


*Маріуполь і Сєвєродонецьк не брали участь в опитуванні 2015 року

Як Ви оцінюєте свій досвід співпраці з місцевою владою?

серед тих, кому доводилося звертатися до місцевої влади протягом останніх двох років (n від 97 до 243)

Час очікування

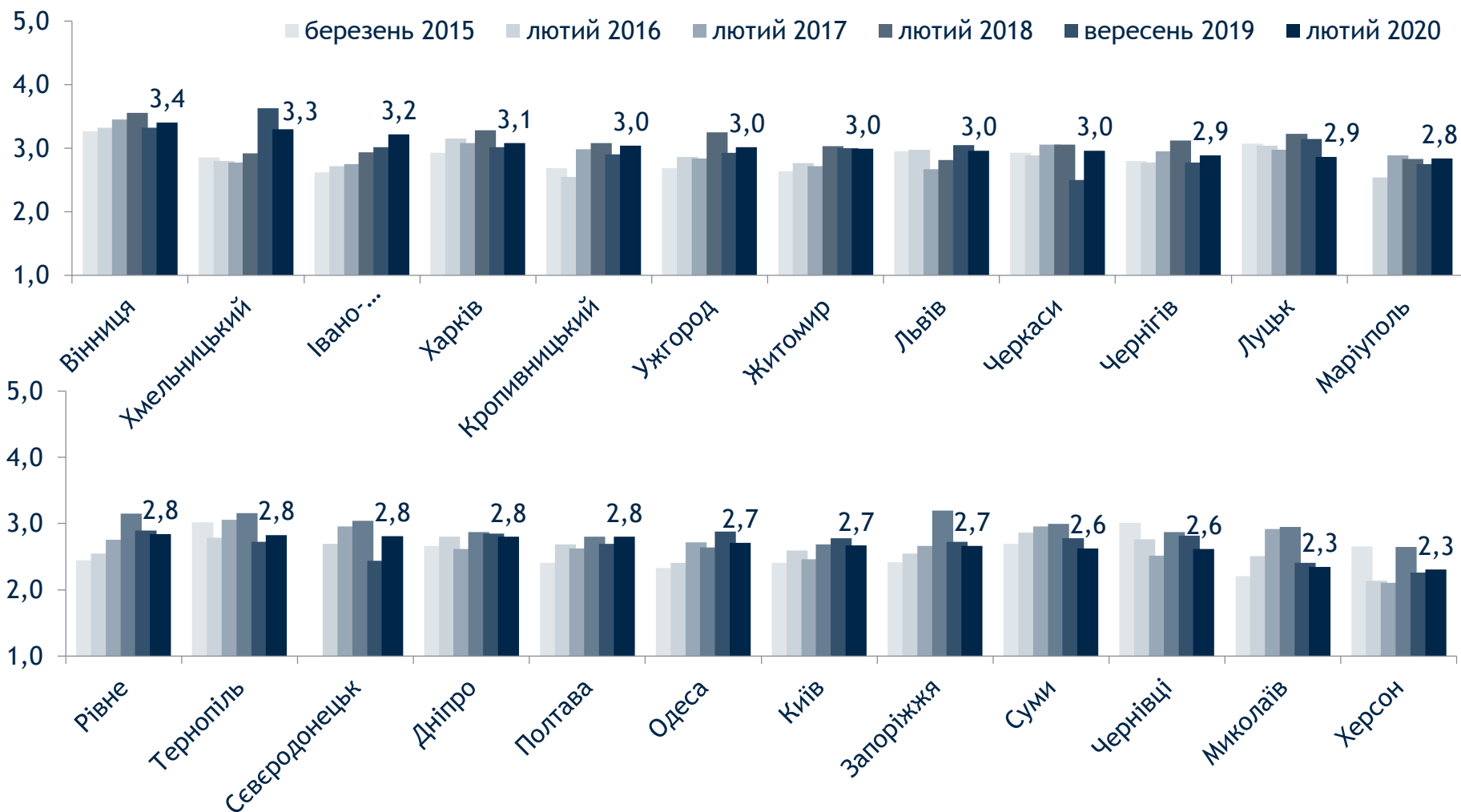


Як Ви оцінюєте свій досвід співпраці з місцевою владою?

серед тих, кому доводилося звертатися до місцевої влади протягом останніх двох років

Час очікування

Значення Індексу коливається від 1 до 5, де 1 означає «жахливо», а 5 - «відмінно»
серед тих, хто повідомив про оцінку (n варіюється від 97 до 243)

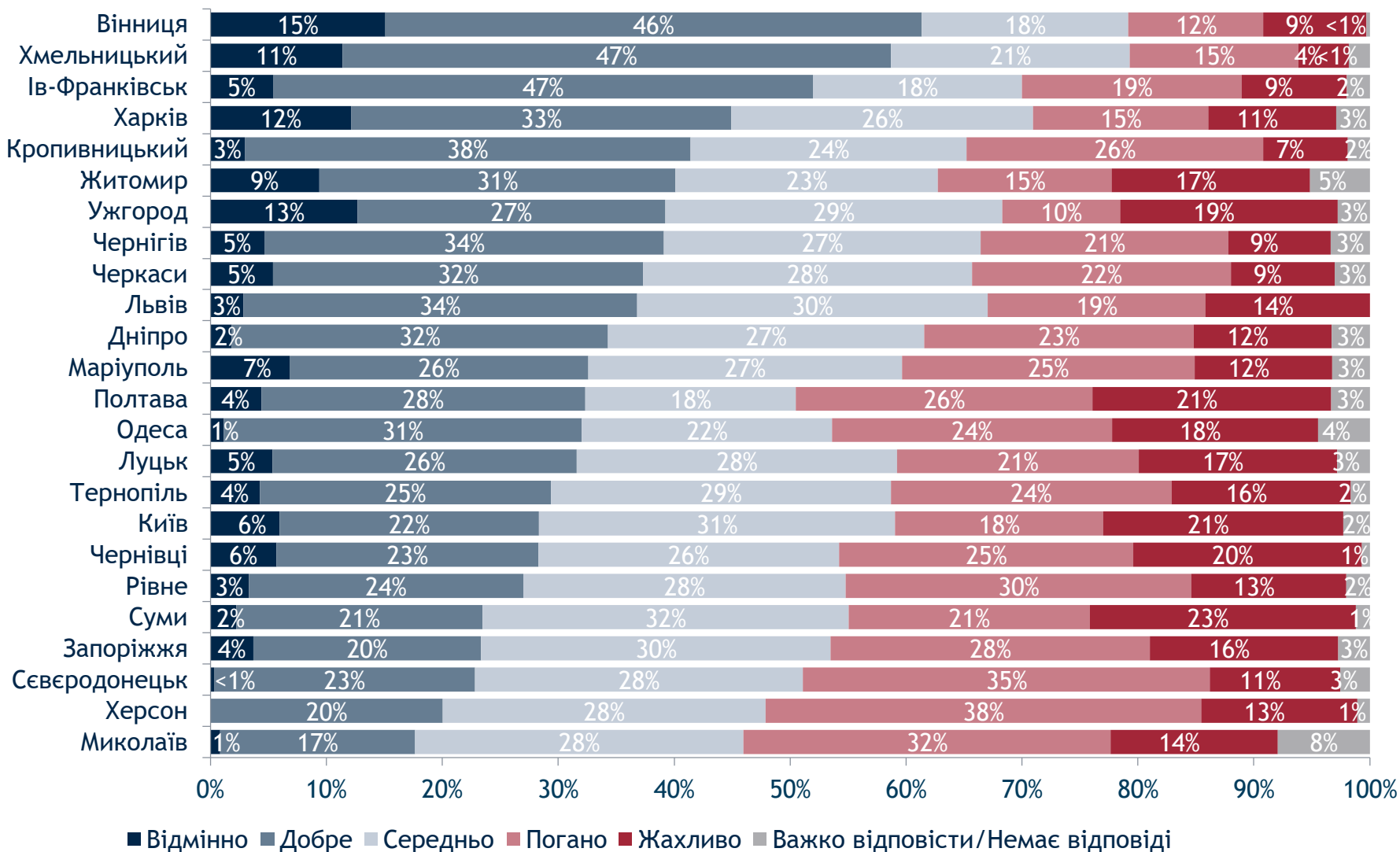


*Маріуполь і Севєродонецьк не брали участь в опитуванні 2015 року

Як Ви оцінюєте свій досвід співпраці з місцевою владою?

серед тих, кому доводилося звертатися до місцевої влади протягом останніх двох років (n від 98 до 245)

Якість отриманих послуг

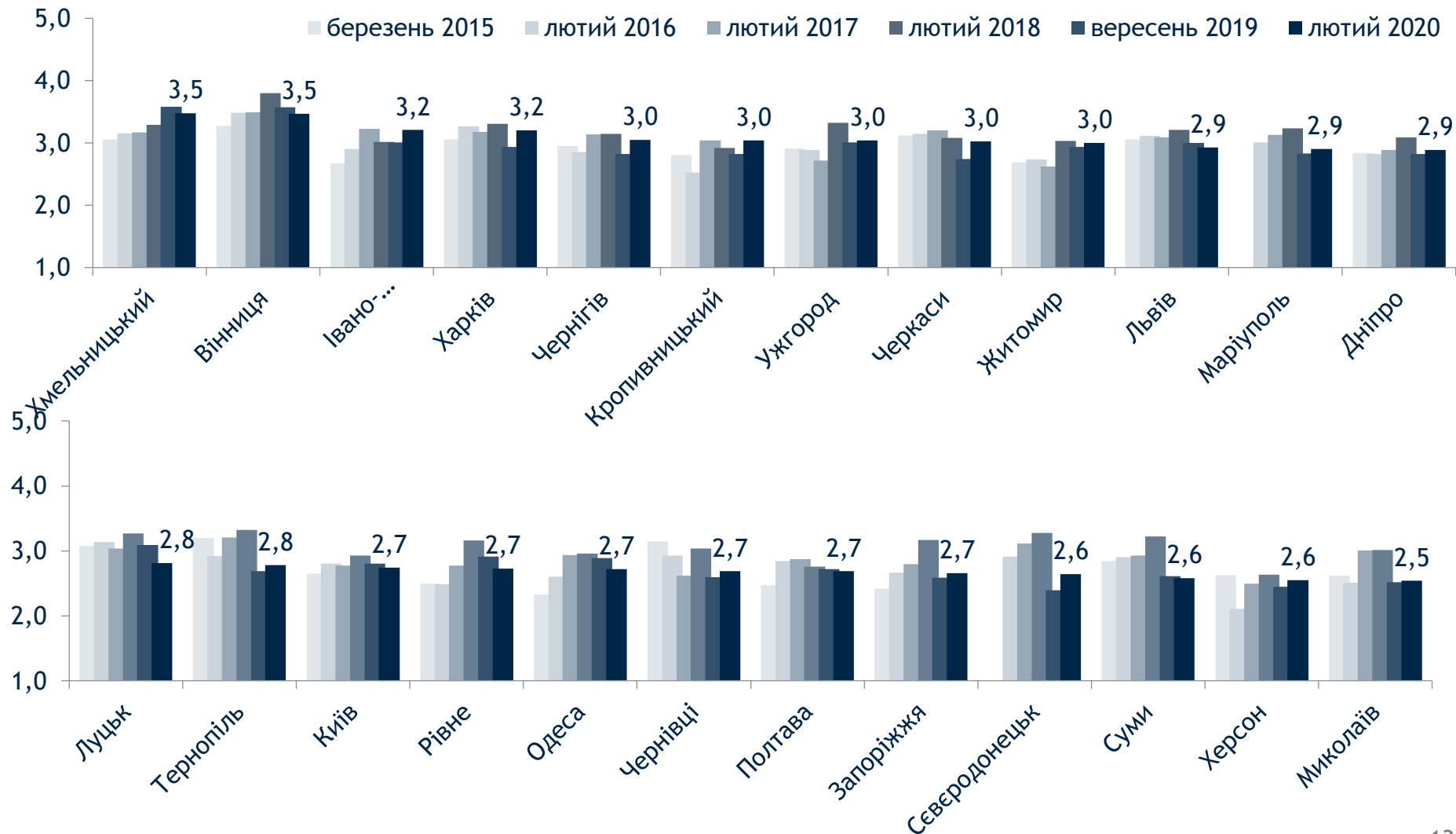


Як Ви оцінюєте свій досвід співпраці з місцевою владою?

серед тих, кому доводилося звертатися до місцевої влади протягом останніх двох років

Якість отриманих послуг

Значення Індексу коливається від 1 до 5, де 1 означає «жахливо», а 5 - «відмінно» серед тих, хто повідомив про оцінку (n варіюється від 98 до 245)

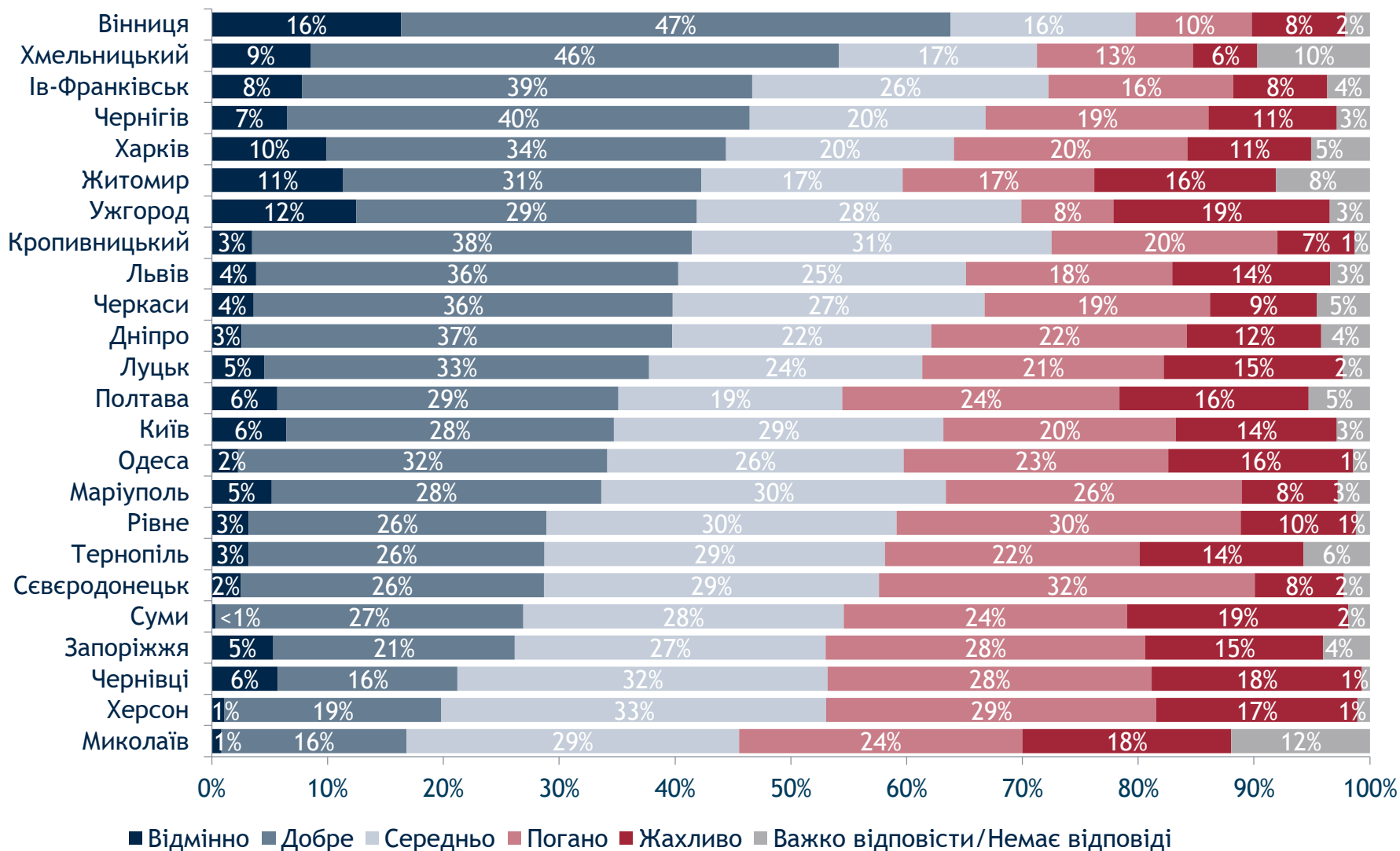


*Мариуполь і Сєвєродонецьк не брали участь в опитуванні 2015 року

Як Ви оцінюєте свій досвід співпраці з місцевою владою?

серед тих, кому доводилося звертатися до місцевої влади протягом останніх двох років (n від 98 до 240)

Простота і зрозумілість рішень та порад, наданих службовцями

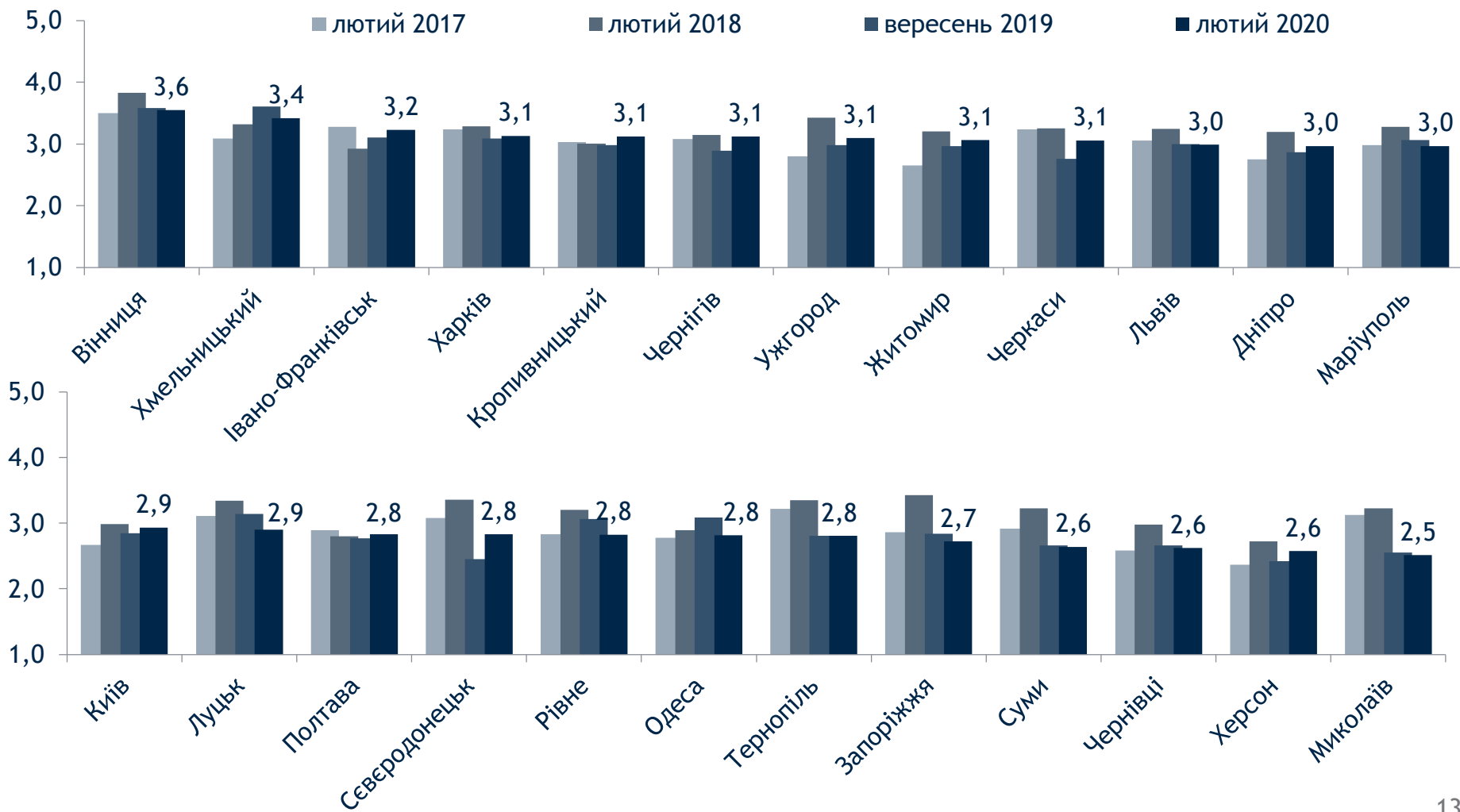


Як Ви оцінюєте свій досвід співпраці з місцевою владою?

серед тих, кому доводилося звертатися до місцевої влади протягом останніх двох років

Простота і зрозумілість рішень та порад, наданих службовцями

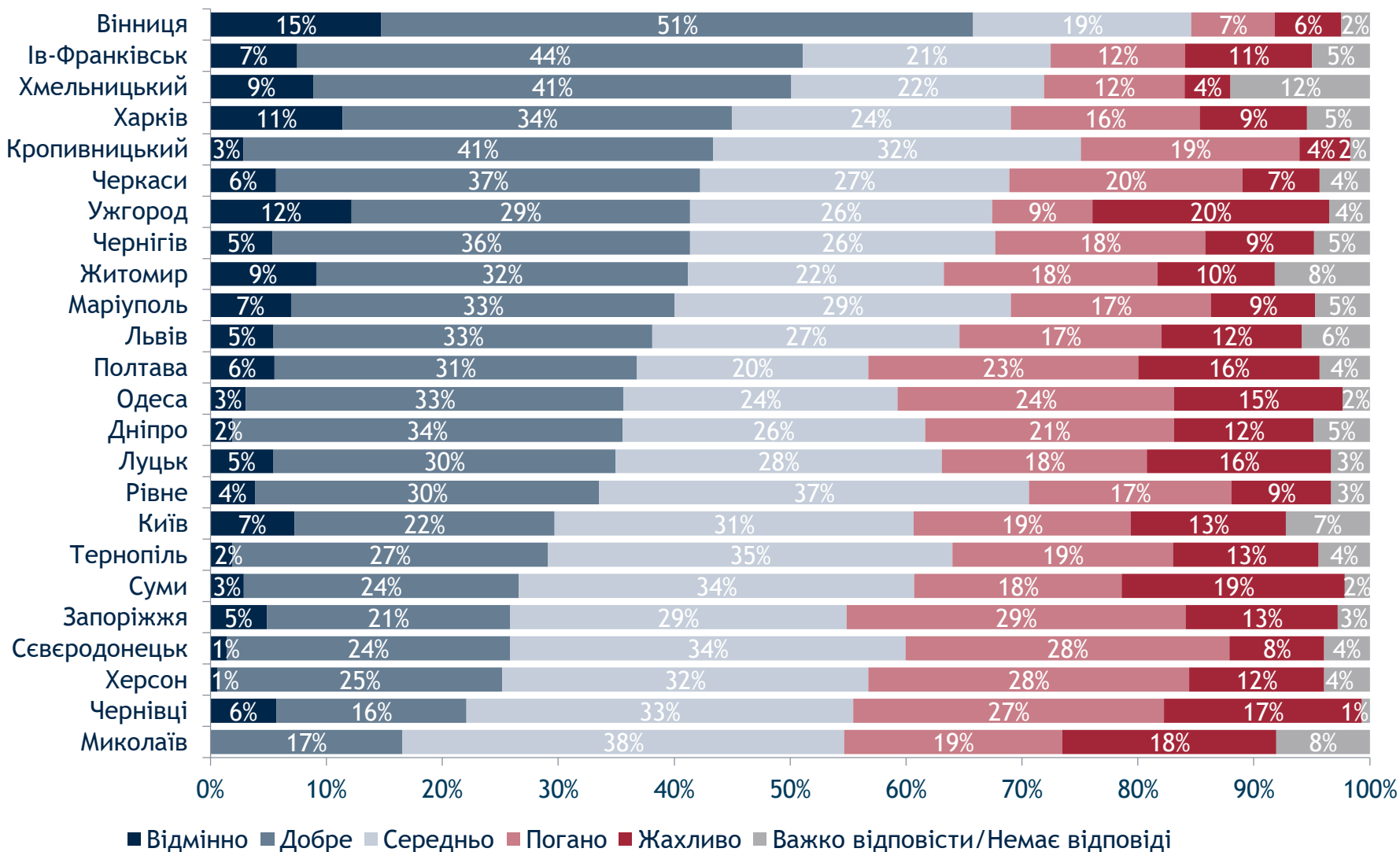
Значення Індексу коливається від 1 до 5, де 1 означає «жахливо», а 5 - «відмінно»
серед тих, хто повідомив про оцінку (n варіюється від 98 до 240)



Як Ви оцінюєте свій досвід співпраці з місцевою владою?

серед тих, кому доводилося звертатися до місцевої влади протягом останніх двох років (n від 98 до 239)

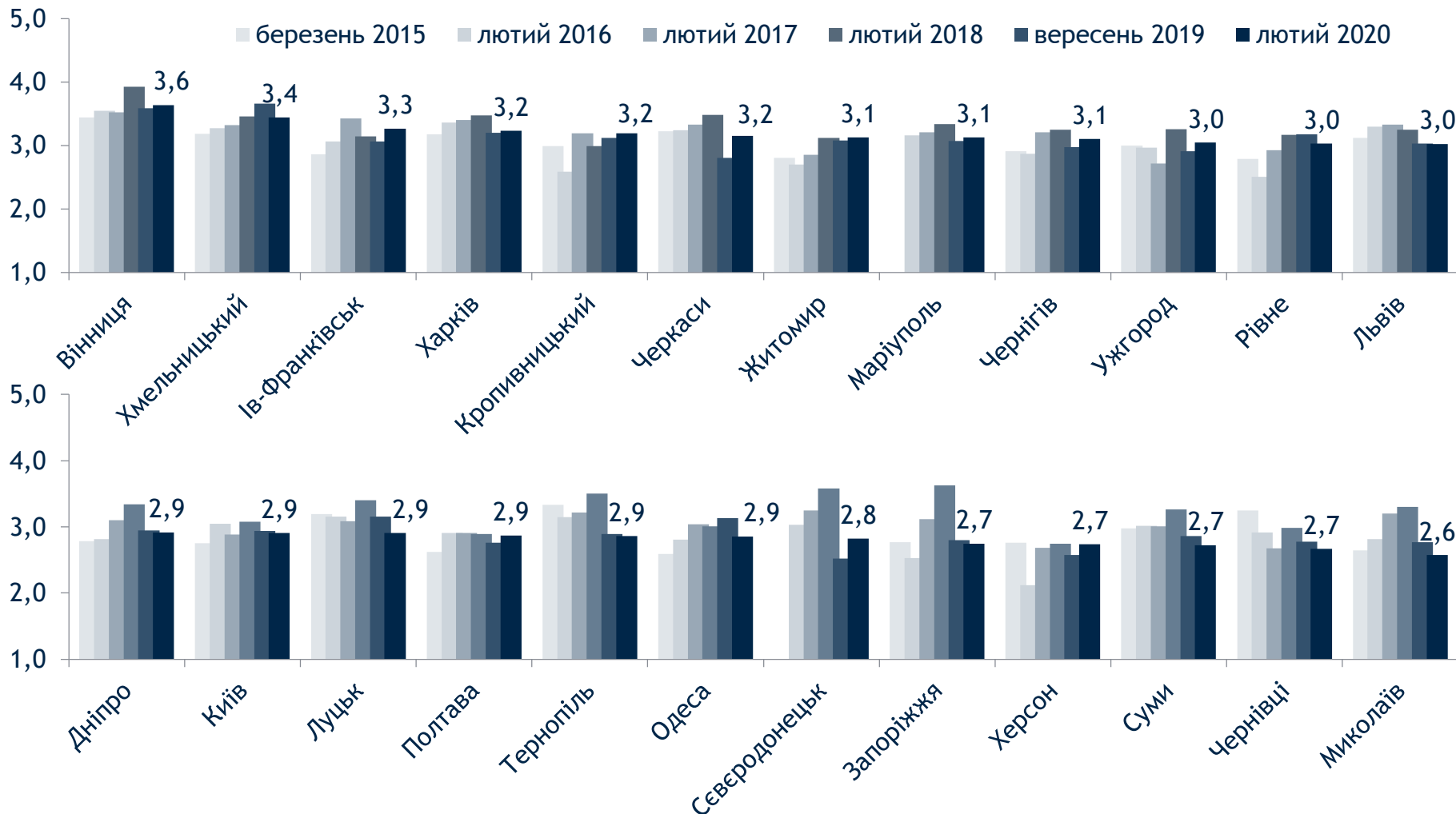
Рівень знань представників місцевої влади



Як Ви оцінюєте свій досвід співпраці з місцевою владою? серед тих, кому доводилося звертатися до місцевої влади протягом останніх двох років

Рівень знань / компетентності представників місцевої влади / службовців з питань, з якими Ви зверталися

Значення Індексу коливається від 1 до 5, де 1 означає «жахливо», а 5 - «відмінно»
серед тих, хто повідомив про оцінку (n варіюється від 98 до 239)

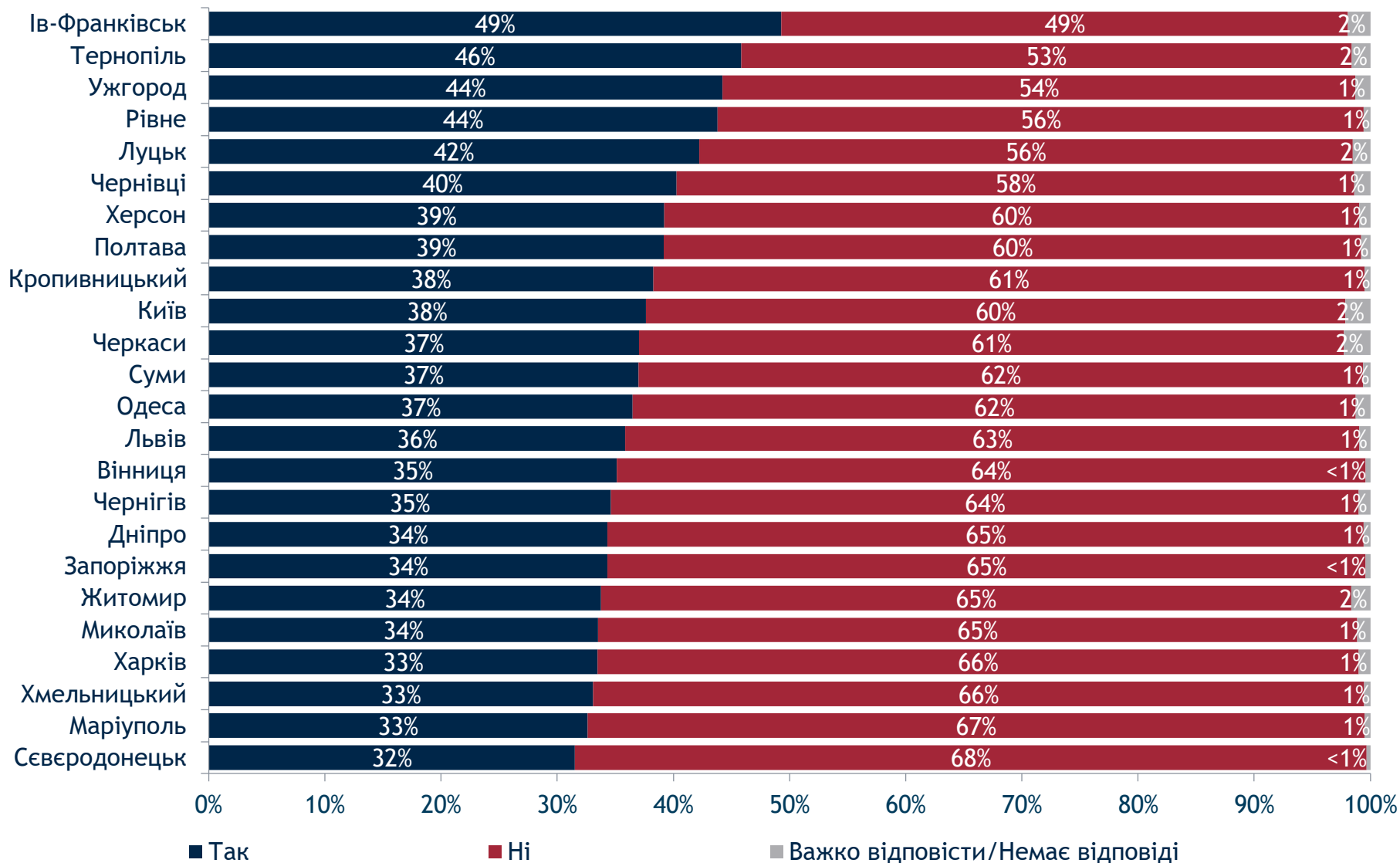


*Маріуполь і Севєродонецьк не брали участь в опитуванні 2015 року



Міграційні настрої

Чи Ви особисто думали над ідеєю еміграції за кордон для пошуку там роботи?

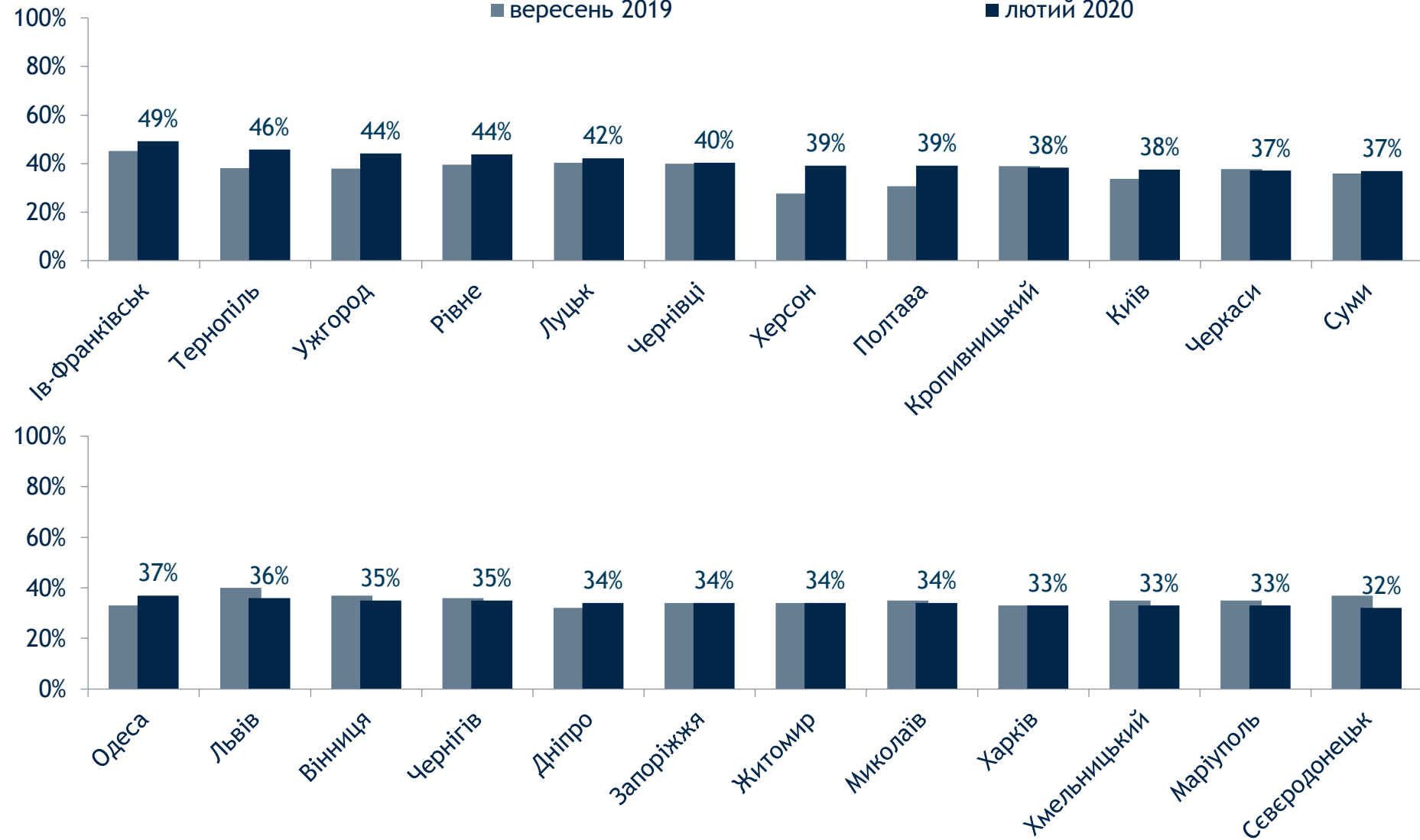


Чи Ви особисто думали над ідеєю еміграції за кордон для пошуку там роботи? (продовження)

% тих хто думали над еміграцією

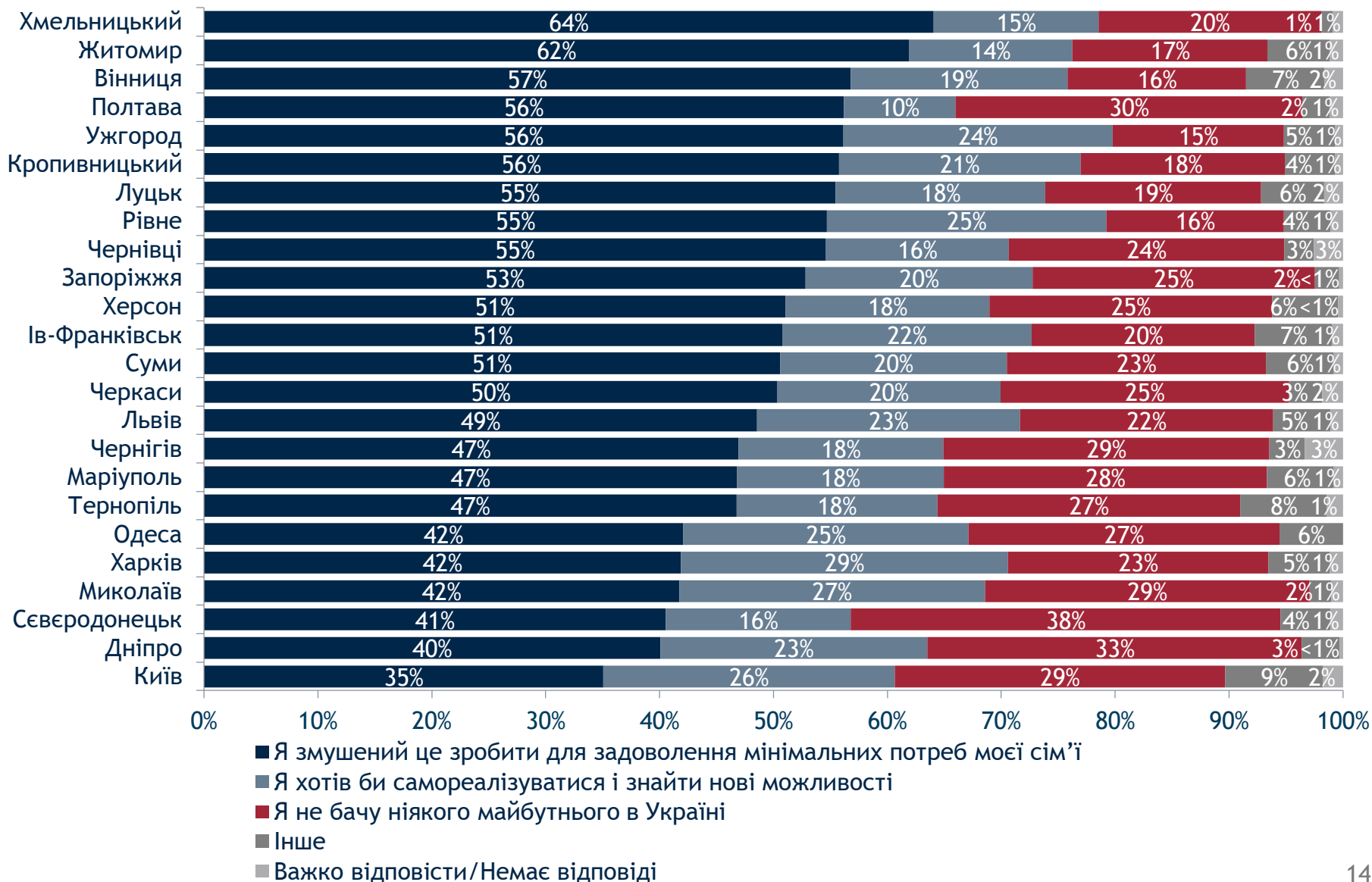
■ вересень 2019

■ лютий 2020



Що є основною причиною Ваших думок про еміграцію за кордон?

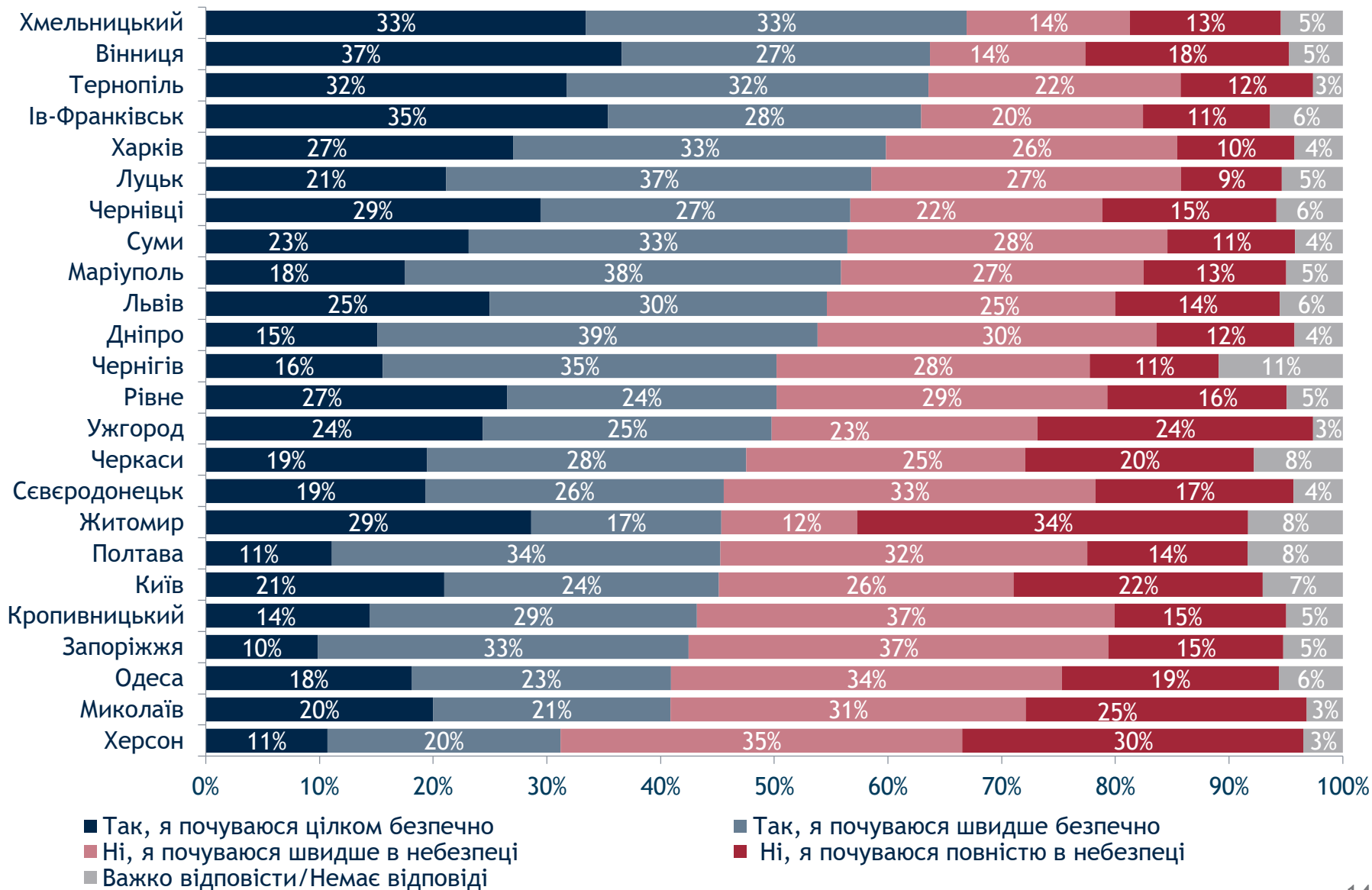
Серед тих, хто думав над еміграцією закордон для пошуку роботи (n варіюється від 252 до 394)





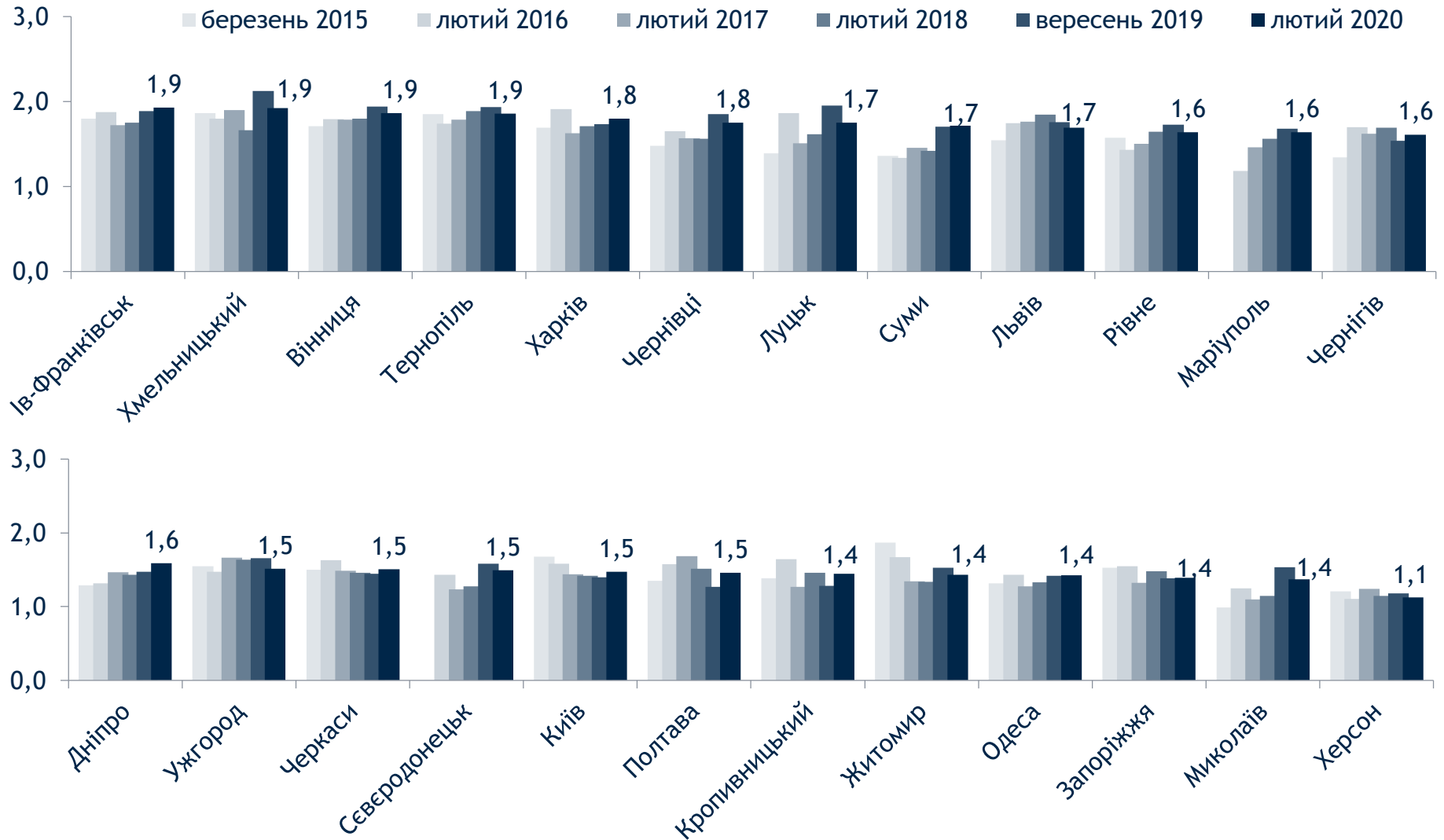
Відчуття безпеки у місті

Чи відчуваєте Ви себе в безпеці, ідучи сам/сама додому після настання темряви у Вашому районі?



Чи відчуваєте Ви себе в безпеці, ідучи сам/сама додому після настання темряви у Вашому районі? (продовження)

Значення коливається від 0 до 3, де 0 - "я почуваюся повністю в небезпеці", та 3 "я почуваюся цілком безпечно"
Серед тих, хто дав оцінку (n від 712 до 779)



*Маріуполь і Сєвєродонецьк не брали участь в опитуванні 2015 року



Сфери розвитку міста

На Вашу думку, у яких із сфер досяг найбільшого успіху діючий мер Вашого міста?

ДО П'ЯТИ ВІДПОВІДЕЙ

	Вінниця	Дніпро	Житомир	Запоріжжя	Ів-Франківськ	Київ	Хрופивницький	Луцьк	Львів	Миколаїв	Одеса	Полтава	Рівне	Суми	Тернопіль	Ужгород	Харків	Херсон	Хмельницький	Черкаси	Чернівці	Чернігів	Маріуполь	Севєродонецьк
Дороги	38%	24%	22%	25%	29%	25%	45%	14%	36%	10%	21%	8%	7%	22%	21%	33%	25%	2%	44%	47%	20%	59%	30%	5%
Парки та сквери	29%	20%	32%	20%	41%	35%	9%	22%	19%	24%	44%	6%	8%	12%	30%	4%	69%	4%	34%	25%	9%	59%	49%	6%
Громадський транспорт	45%	19%	12%	51%	51%	10%	70%	11%	20%	11%	18%	9%	22%	14%	21%	19%	20%	5%	26%	10%	6%	15%	57%	3%
Тротуари	24%	12%	23%	7%	58%	7%	15%	19%	30%	19%	25%	6%	6%	30%	44%	27%	15%	2%	38%	49%	2%	46%	19%	8%
Вуличне освітлення	32%	31%	23%	21%	28%	13%	37%	14%	20%	27%	16%	8%	7%	22%	22%	12%	42%	36%	18%	28%	2%	27%	21%	12%
Збір сміття	19%	21%	6%	13%	10%	7%	12%	5%	12%	7%	12%	11%	14%	10%	12%	9%	33%	5%	17%	10%	2%	18%	33%	4%
Двори та прибудинкові території	10%	9%	4%	6%	35%	5%	6%	25%	13%	6%	10%	4%	7%	31%	23%	2%	20%	2%	24%	7%	3%	6%	25%	2%
Спортивні заклади	7%	8%	19%	6%	6%	16%	9%	7%	6%	4%	30%	5%	6%	8%	12%	1%	15%	2%	21%	7%	1%	5%	7%	2%
Школи	10%	8%	12%	5%	13%	9%	6%	5%	7%	13%	18%	6%	6%	6%	6%	9%	10%	3%	16%	10%	4%	9%	13%	2%
Дитячі садки	12%	5%	13%	4%	18%	8%	4%	4%	6%	8%	13%	4%	8%	5%	5%	6%	8%	2%	20%	7%	3%	9%	6%	3%
Житлово-комунальне господарство	11%	5%	6%	7%	14%	4%	9%	5%	8%	3%	10%	5%	12%	3%	11%	3%	13%	2%	8%	4%	3%	12%	10%	3%
Надання адміністративних послуг	6%	3%	2%	1%	5%	4%	8%	7%	8%	3%	6%	2%	6%	4%	3%	1%	10%	1%	3%	3%	1%	2%	14%	2%
Медичні заклади	6%	3%	5%	6%	8%	3%	8%	4%	3%	5%	8%	3%	4%	2%	4%	7%	3%	2%	6%	3%	1%	3%	7%	2%
Розвиток туризму	4%	1%	2%	2%	5%	4%	1%	3%	35%	1%	7%	<1%	2%	1%	6%	3%	3%	1%	1%	1%	1%	12%	2%	<1%
Упорядкування стихійної торгівлі	7%	12%	2%	1%	2%	5%	4%	3%	2%	4%	11%	<1%	1%	3%	2%	<1%	7%	2%	3%	4%	1%	6%	2%	2%
Заклади культури	4%	2%	4%	3%	5%	2%	1%	3%	5%	2%	4%	3%	5%	2%	4%	1%	7%	1%	5%	2%	2%	2%	5%	3%
Водопостачання	3%	5%	4%	2%	1%	1%	1%	3%	11%	4%	5%	2%	6%	2%	5%	1%	2%	2%	1%	6%	1%	2%	4%	3%
Опалення	5%	5%	2%	3%	2%	1%	1%	1%	3%	3%	7%	2%	5%	3%	3%	2%	5%	4%	1%	5%	2%	2%	4%	1%
Рівень безпеки у місті	5%	3%	2%	1%	4%	3%	2%	2%	2%	1%	2%	2%	3%	4%	3%	1%	3%	<1%	3%	2%	1%	2%	3%	1%
Каналізація	2%	2%	2%	2%	2%	1%	1%	3%	2%	3%	3%	1%	2%	1%	2%	5%	1%	1%	3%	4%	<1%	4%	2%	1%
Парковки	2%	4%	2%	1%	2%	1%	2%	2%	1%	2%	2%	1%	1%	2%	2%	2%	3%	1%	1%	1%	1%	2%	2%	1%
Створення робочих місць	3%	1%	1%	1%	1%	1%	10%	2%	1%	2%	1%	2%	1%	1%	1%	3%	1%	1%	4%	<1%	1%	<1%	2%	1%
Боротьба з незаконними забудовами	1%	9%	1%	1%	1%	2%	<1%	1%	1%	3%	2%	1%	2%	<1%	1%	1%	1%	<1%	3%	3%	1%	3%	1%	<1%
Соціальний захист	1%	5%	1%	2%	2%	2%	1%	1%	2%	1%	2%	1%	1%	1%	2%	1%	3%	1%	3%	1%	<1%	1%	1%	1%
Забезпечення прозорості та відкритості влади	3%	1%	1%	1%	2%	1%	1%	1%	1%	1%	1%	1%	<1%	1%	1%	2%	2%	1%	3%	1%	1%	1%	2%	1%
Залучення громадян до управління містом	2%	1%	2%	1%	2%	1%	2%	<1%	2%	2%	1%	1%	1%	1%	1%	1%	1%	1%	1%	2%	1%	2%	1%	1%
Екологія	2%	1%	1%	1%	2%	1%	1%	1%	1%	1%	1%	1%	1%	<1%	1%	2%	1%	1%	2%	2%	<1%	1%	1%	1%
Доступ для людей з обмеженими можливостями	3%	1%	1%	1%	1%	1%	1%	1%	1%	1%	1%	1%	1%	1%	<1%	-	2%	1%	1%	1%	<1%	1%	2%	<1%
Боротьба з корупцією	1%	2%	<1%	1%	<1%	<1%	1%	2%	1%	2%	1%	1%	1%	<1%	-	1%	1%	1%	<1%	1%	1%	1%	2%	1%
Важко відповісти/Немає відповіді	17%	25%	27%	21%	7%	36%	15%	33%	16%	38%	15%	61%	37%	28%	15%	20%	7%	50%	13%	20%	62%	7%	8%	66%

На Вашу думку, які ТРИ сфери повинні бути пріоритетними для новообраної влади Вашого міста після місцевих виборів?

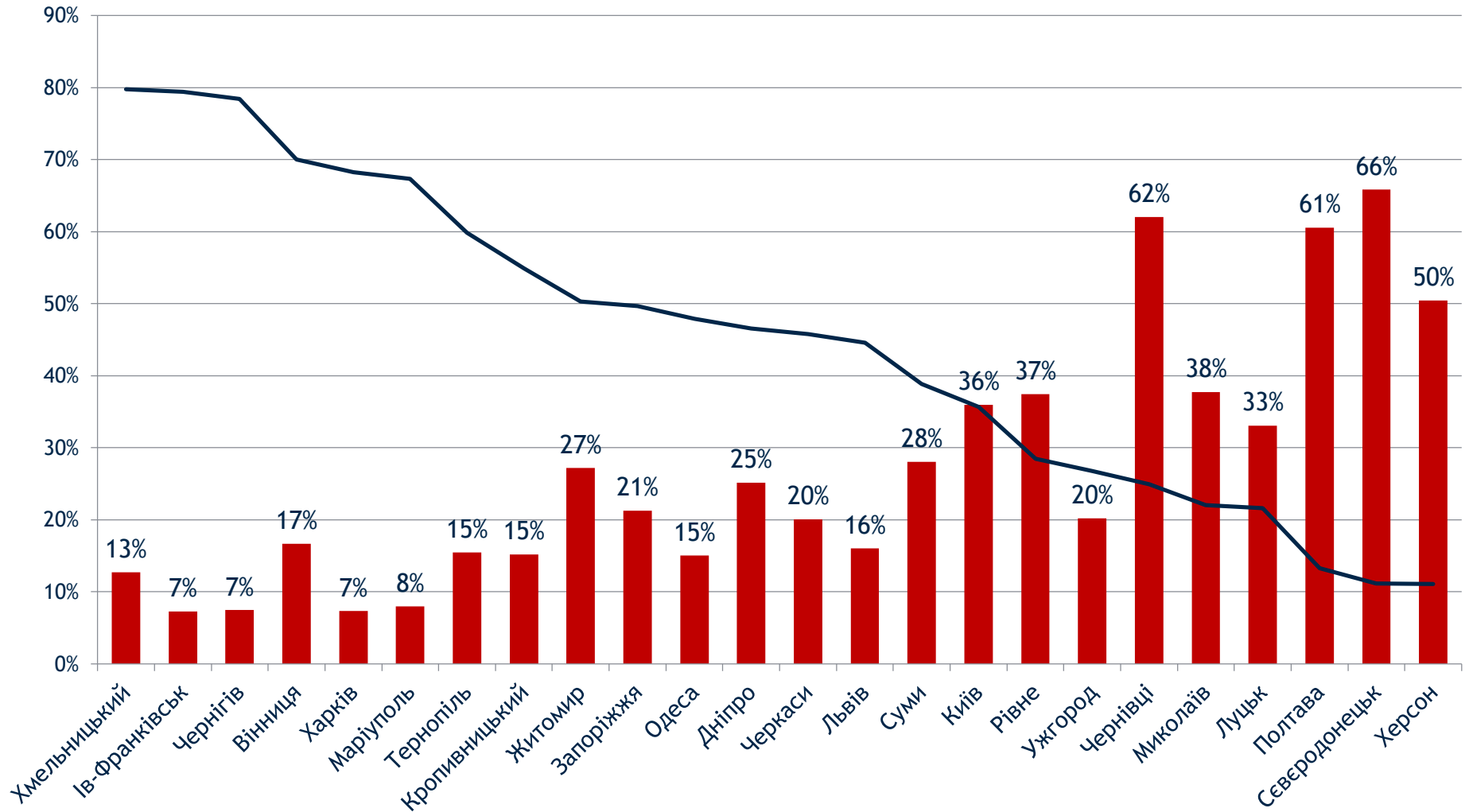
ДО ТРЬОХ ВІДПОВІДЕЙ

	Вінниця	Дніпро	Житомир	Запоріжжя	Ів-Франківськ	Київ	Кропивницький	Луцьк	Львів	Миколаїв	Одеса	Полтава	Рівне	Суми	Тернопіль	Ужгород	Харків	Херсон	Хмельницький	Черкаси	Чернівці	Чернігів	Маріуполь	Сєвєродонецьк
Медичні заклади	31%	42%	33%	38%	42%	34%	36%	33%	40%	48%	31%	30%	30%	37%	38%	24%	45%	42%	25%	35%	15%	45%	50%	28%
Створення робочих місць	30%	29%	21%	22%	31%	10%	30%	27%	21%	27%	22%	23%	30%	31%	29%	14%	25%	28%	23%	32%	20%	30%	33%	38%
Житлово-комунальне господарство	21%	18%	22%	29%	18%	28%	23%	17%	25%	17%	28%	22%	18%	26%	19%	17%	33%	30%	10%	19%	21%	22%	24%	26%
Дороги	7%	19%	20%	21%	20%	24%	20%	18%	17%	38%	15%	24%	23%	23%	22%	24%	17%	45%	10%	17%	48%	7%	11%	21%
Боротьба з корупцією	15%	21%	13%	12%	17%	12%	8%	14%	15%	15%	25%	14%	20%	15%	14%	10%	19%	13%	11%	22%	11%	17%	13%	17%
Соціальний захист	17%	22%	14%	13%	6%	10%	21%	18%	8%	9%	20%	19%	15%	14%	9%	6%	15%	10%	16%	17%	5%	9%	13%	18%
Громадський транспорт	4%	11%	18%	14%	11%	19%	9%	12%	31%	13%	14%	11%	9%	15%	12%	20%	11%	18%	12%	8%	11%	13%	11%	3%
Школи	10%	9%	11%	9%	14%	11%	12%	12%	16%	13%	9%	8%	10%	11%	13%	14%	12%	10%	6%	9%	6%	18%	14%	9%
Екологія	9%	10%	6%	35%	6%	11%	9%	8%	7%	10%	8%	4%	8%	6%	7%	4%	6%	5%	6%	10%	4%	5%	47%	3%
Дитячі садки	7%	4%	9%	6%	9%	10%	8%	9%	15%	6%	9%	8%	11%	9%	9%	9%	8%	6%	6%	9%	5%	12%	6%	6%
Рівень безпеки у місті	10%	10%	8%	8%	9%	8%	12%	7%	5%	7%	9%	7%	7%	6%	5%	5%	10%	11%	4%	12%	2%	6%	7%	4%
Двори та прибудинкові території	9%	7%	6%	5%	4%	6%	3%	12%	4%	2%	5%	4%	5%	6%	9%	7%	7%	4%	8%	5%	8%	4%	4%	10%
Тротуари	4%	6%	6%	3%	2%	6%	12%	5%	4%	4%	4%	8%	3%	3%	4%	12%	7%	10%	6%	4%	11%	2%	2%	10%
Збір сміття	5%	3%	9%	4%	6%	6%	4%	5%	12%	11%	4%	5%	5%	5%	4%	11%	2%	8%	4%	3%	8%	4%	3%	2%
Доступ для людей з обмеженими можливостями	7%	6%	4%	3%	6%	6%	10%	7%	6%	2%	5%	5%	5%	5%	6%	6%	7%	4%	8%	7%	2%	5%	4%	5%
Парковки	10%	2%	3%	1%	7%	7%	3%	5%	8%	2%	9%	4%	5%	2%	5%	5%	3%	2%	11%	2%	3%	3%	2%	1%
Боротьба з незаконними забудовами	5%	3%	5%	3%	6%	6%	5%	4%	8%	3%	15%	3%	6%	2%	11%	1%	2%	1%	5%	3%	1%	3%	1%	2%
Забезпечення прозорості та відкритості влади	5%	3%	3%	4%	3%	3%	2%	2%	4%	3%	4%	5%	3%	4%	4%	3%	6%	3%	2%	9%	3%	2%	3%	6%
Вуличне освітлення	2%	2%	3%	5%	2%	2%	6%	5%	3%	2%	4%	3%	6%	3%	3%	7%	1%	6%	4%	2%	1%	3%	3%	3%
Каналізація	4%	2%	3%	1%	2%	5%	7%	3%	2%	6%	2%	4%	3%	3%	3%	9%	4%	3%	2%	1%	3%	4%	3%	2%
Опалення	2%	1%	2%	2%	3%	3%	5%	3%	2%	4%	2%	2%	3%	3%	2%	2%	5%	2%	2%	2%	1%	4%	2%	4%
Залучення громадян до управління містом	4%	2%	3%	2%	2%	3%	2%	3%	2%	2%	3%	5%	2%	3%	2%	1%	3%	2%	2%	5%	2%	2%	2%	3%
Парки та сквери	1%	3%	3%	4%	2%	4%	3%	2%	2%	2%	2%	2%	3%	3%	3%	2%	1%	4%	2%	1%	2%	1%	2%	10%
Розвиток туризму	3%	1%	2%	3%	3%	1%	0%	4%	2%	1%	5%	2%	2%	1%	2%	4%	1%	3%	2%	1%	4%	5%	2%	
Водопостачання	4%	1%	5%	1%	1%	4%	1%	2%	2%	3%	1%	2%	1%	2%	2%	2%	5%	1%	3%	1%	1%	2%	3%	0%
Спортивні заклади	4%	2%	2%	2%	3%	2%	2%	1%	2%	2%	2%	3%	4%	3%	2%	1%	1%	2%	1%	2%	1%	1%	2%	2%
Упорядкування стихійної торгівлі	2%	1%	2%	1%	2%	2%	2%	1%	1%	2%	2%	1%	1%	2%	2%	1%	2%	1%	2%	2%	1%	1%	2%	1%
Надання адміністративних послуг	3%	1%	2%	1%	1%	2%	2%	1%	1%	2%	1%	1%	1%	2%	1%	1%	2%	2%	3%	2%	1%	1%	2%	2%
Зклади культури	1%	1%	2%	2%	3%	1%	1%	2%	2%	1%	1%	2%	2%	1%	2%	1%	1%	1%	1%	2%	1%	1%	2%	1%
Важко відповісти/Немає відповіді	8%	7%	9%	4%	8%	11%	6%	5%	3%	9%	7%	12%	6%	8%	5%	4%	5%	5%	13%	9%	14%	4%	3%	11%

Схвалення діяльності міського голови та сфери найбільшого успіху міського голови

■ % НЕ можуть назвати сфери успіху мера

— % схвалюють діяльність мера



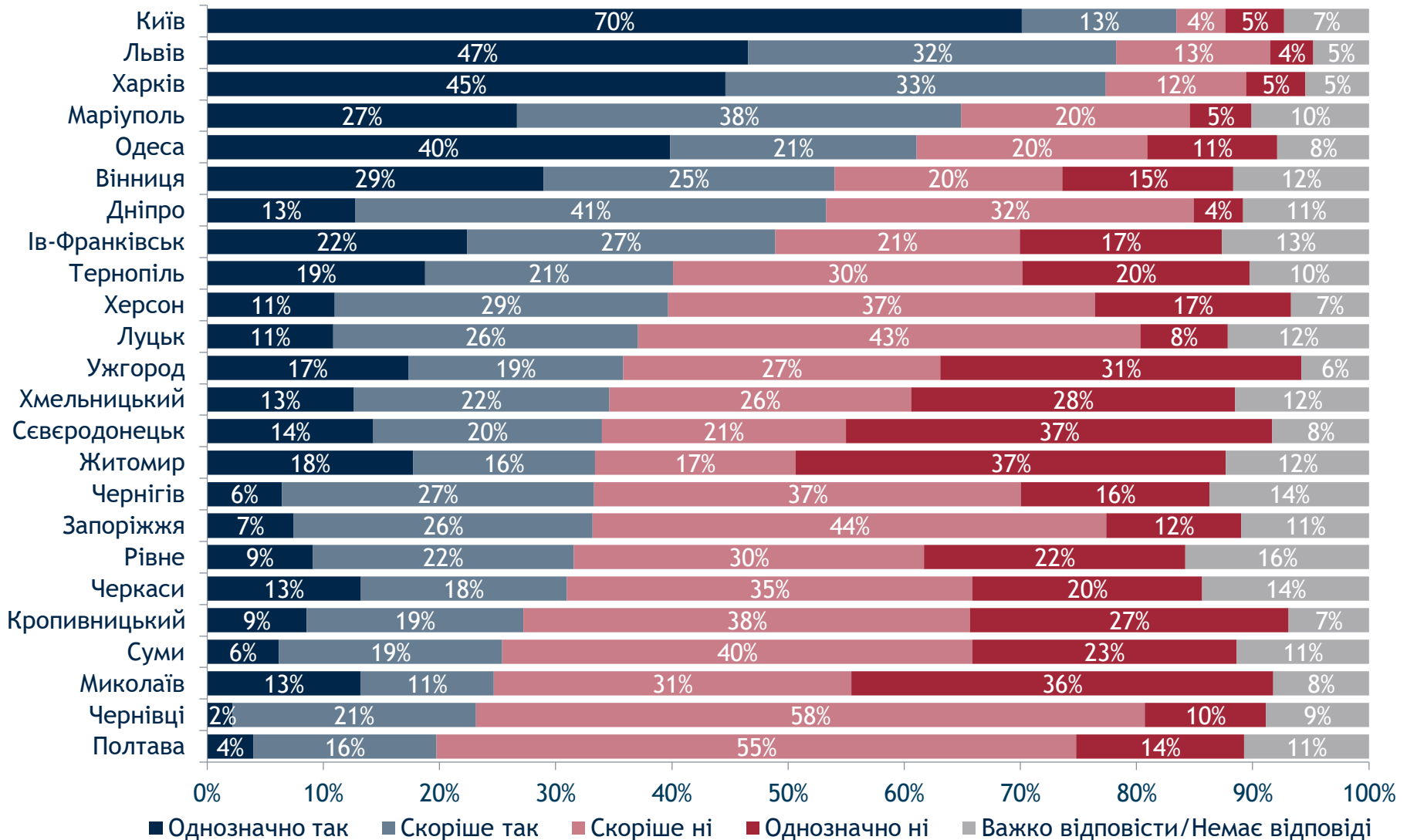


Міська ідентичність



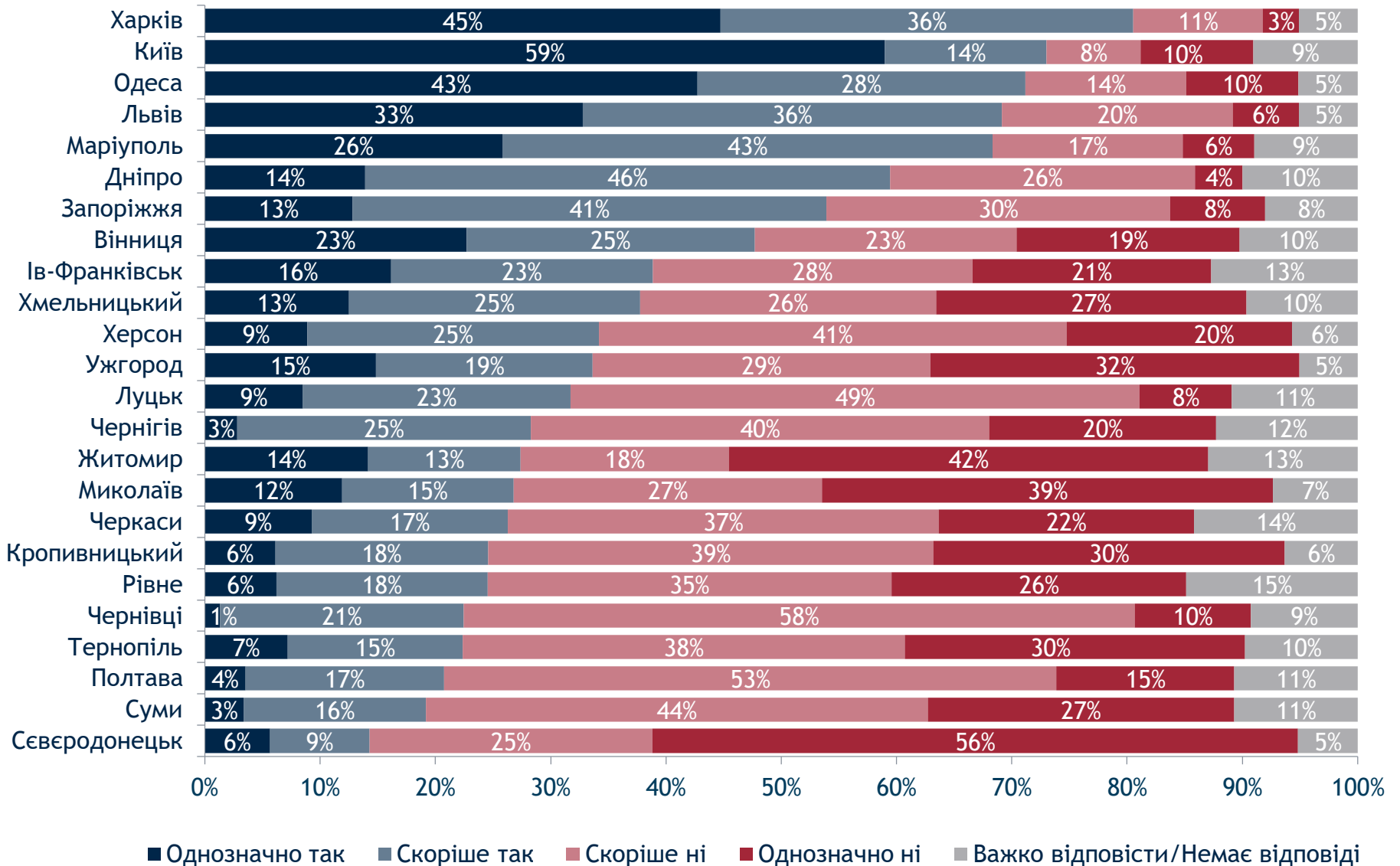
Як Ви вважаєте, чи є Ваше місто важливим ... ?

Політичним центром країни



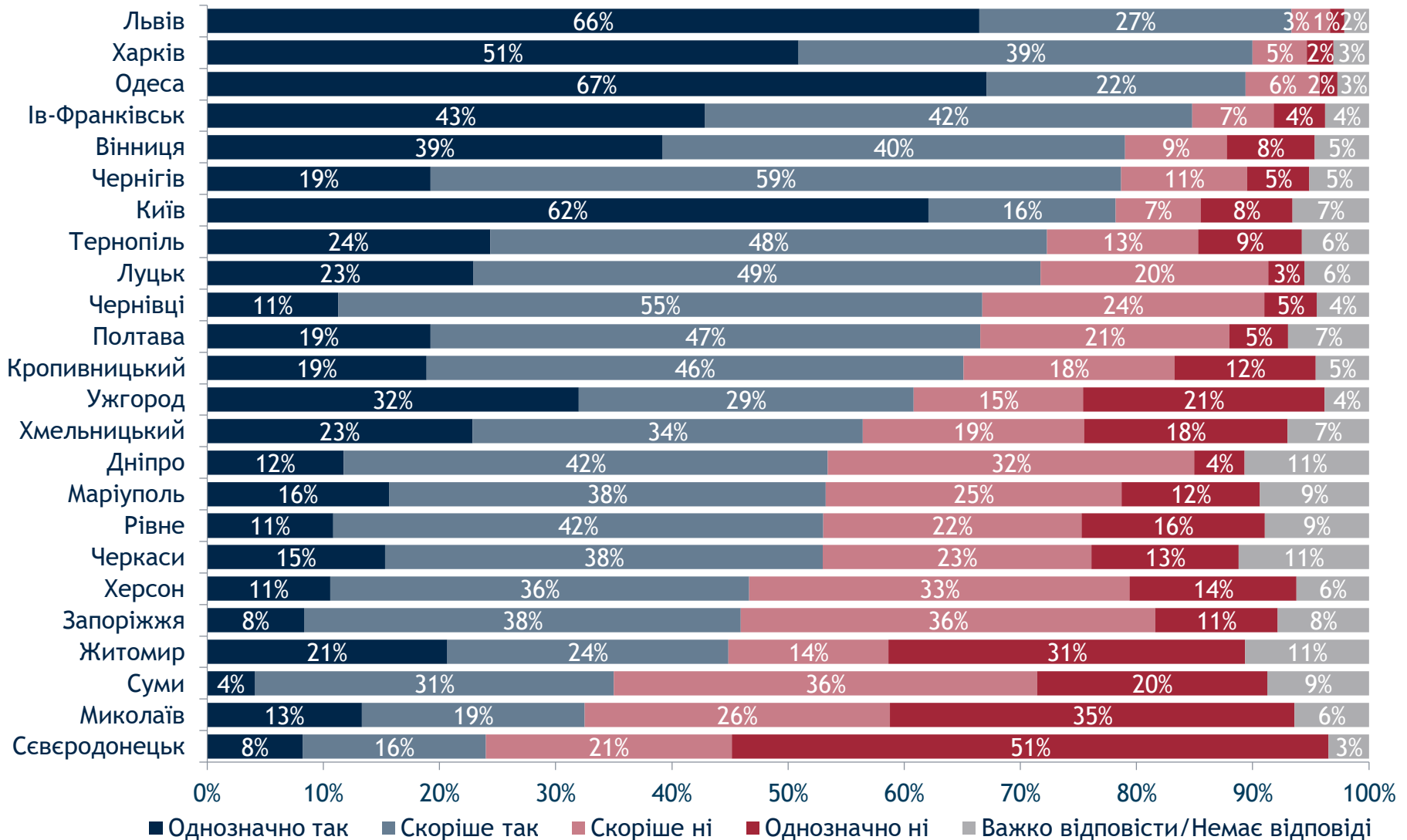
Як Ви вважаєте, чи є Ваше місто важливим ... ?

Економічним центром країни



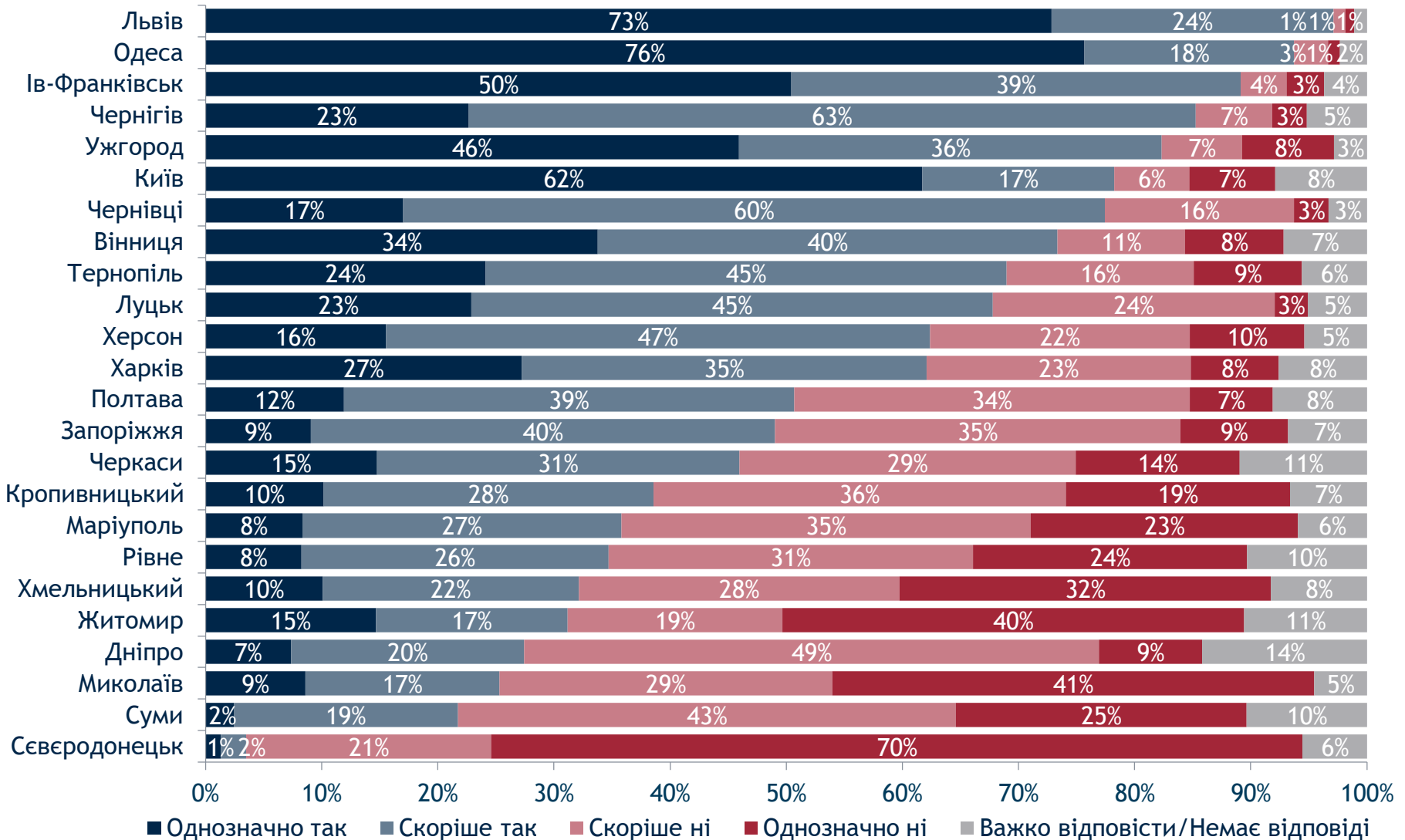
Як Ви вважаєте, чи є Ваше місто важливим ... ?

Культурним центром країни



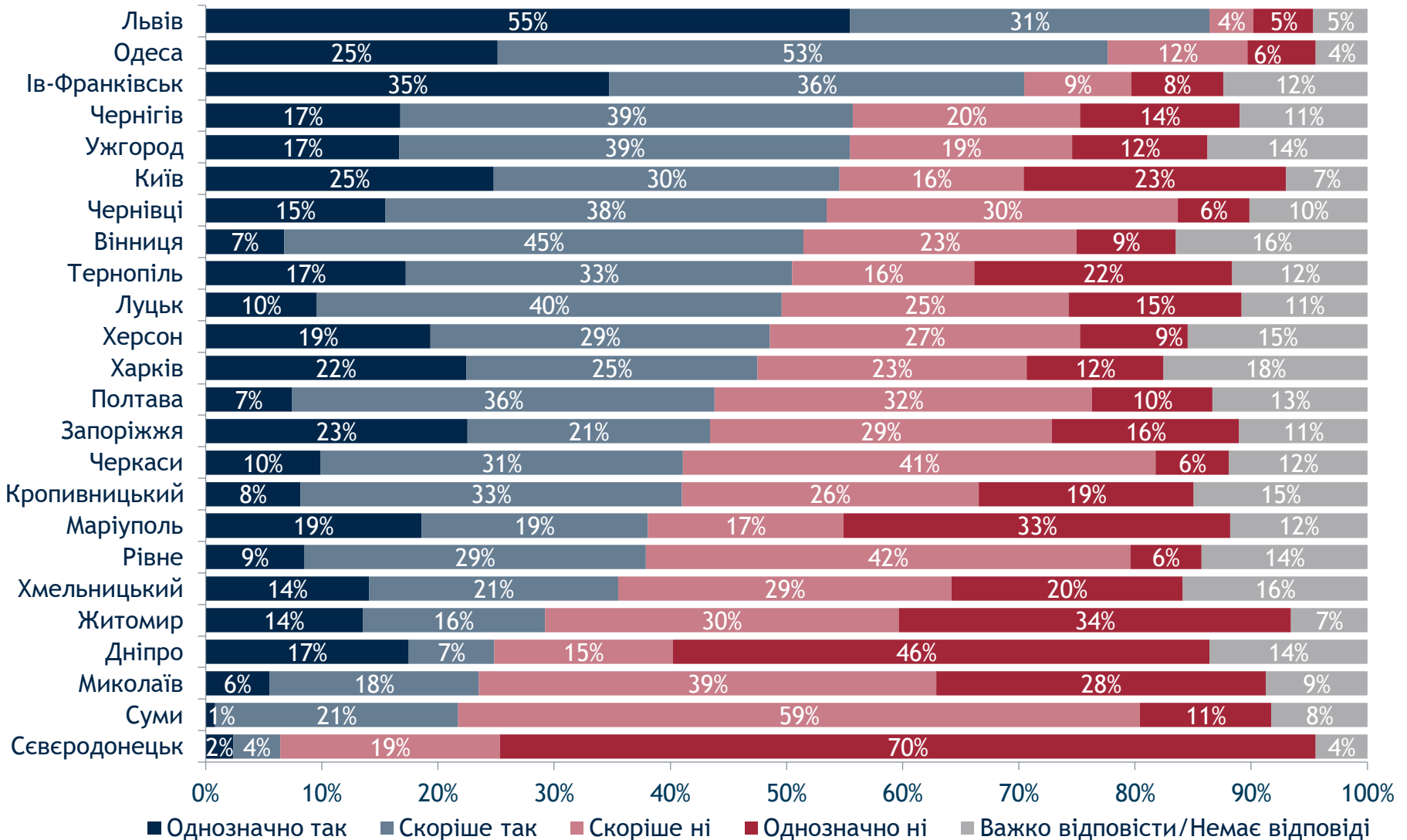
Як Ви вважаєте, чи є Ваше місто важливим ... ?

Туристичним центром країни



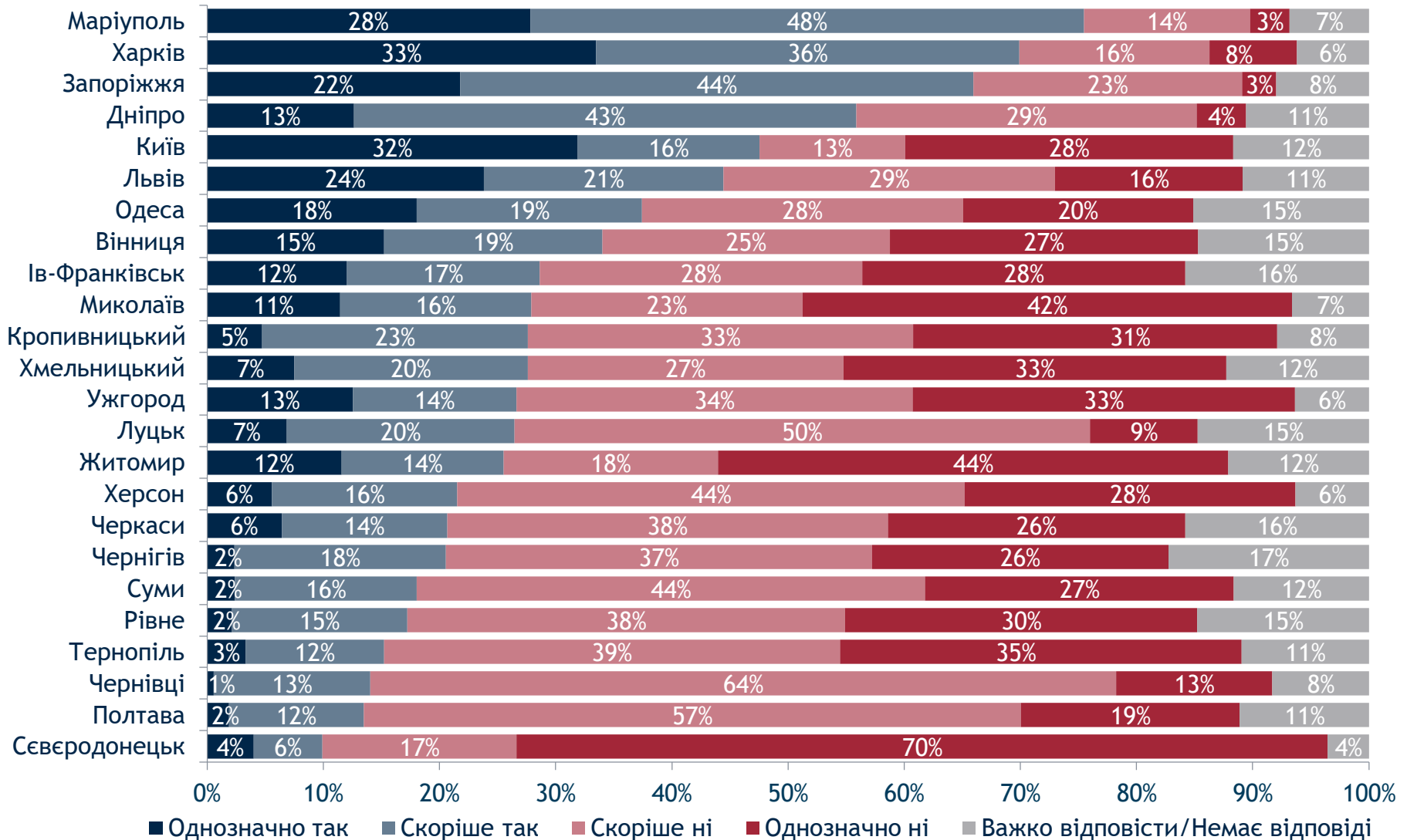
Як Ви вважаєте, чи є Ваше місто важливим ... ?

Аграрним центром країни



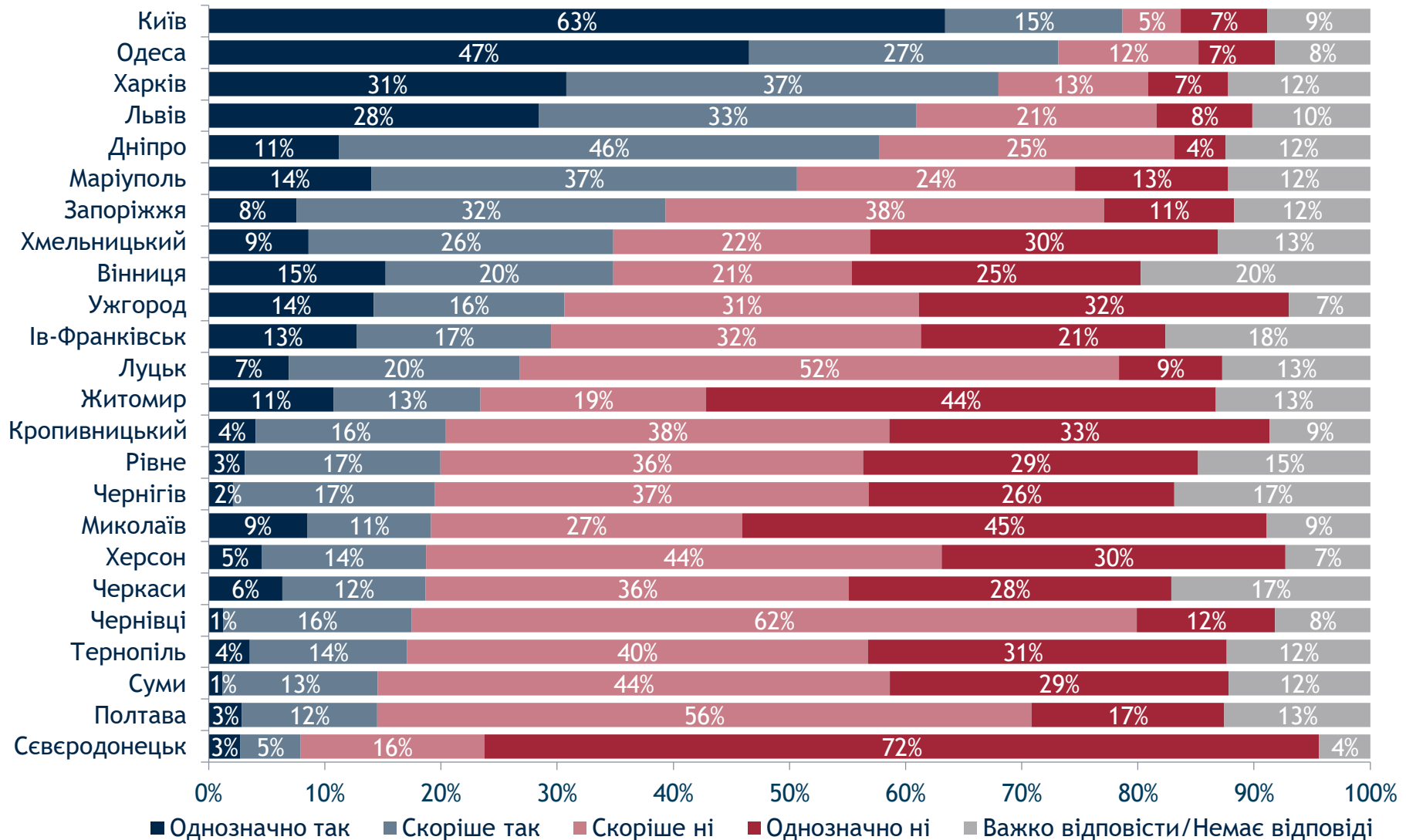
Як Ви вважаєте, чи є Ваше місто важливим ... ?

Індустріальним центром країни



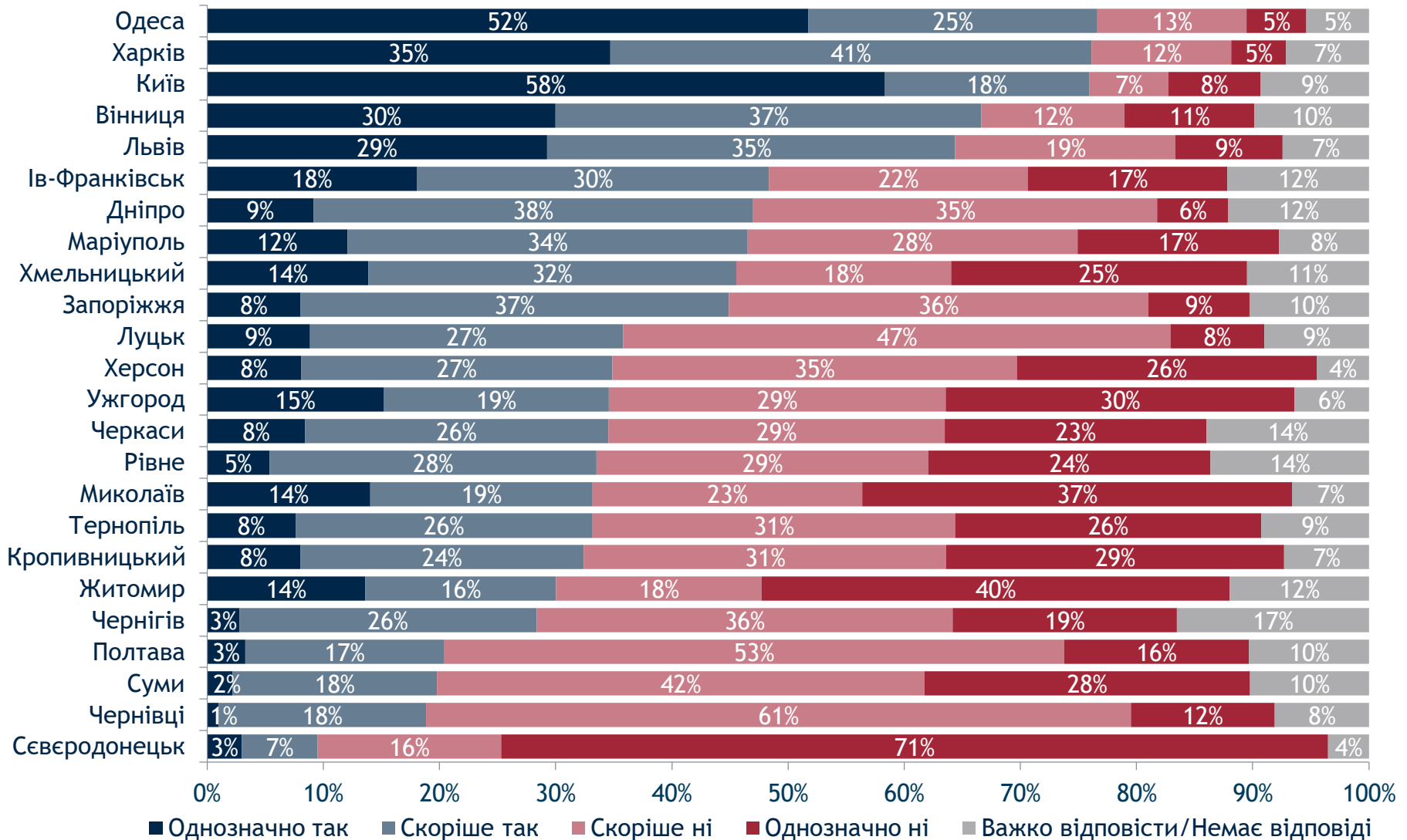
Як Ви вважаєте, чи є Ваше місто важливим ... ?

Фінансовим центром країни



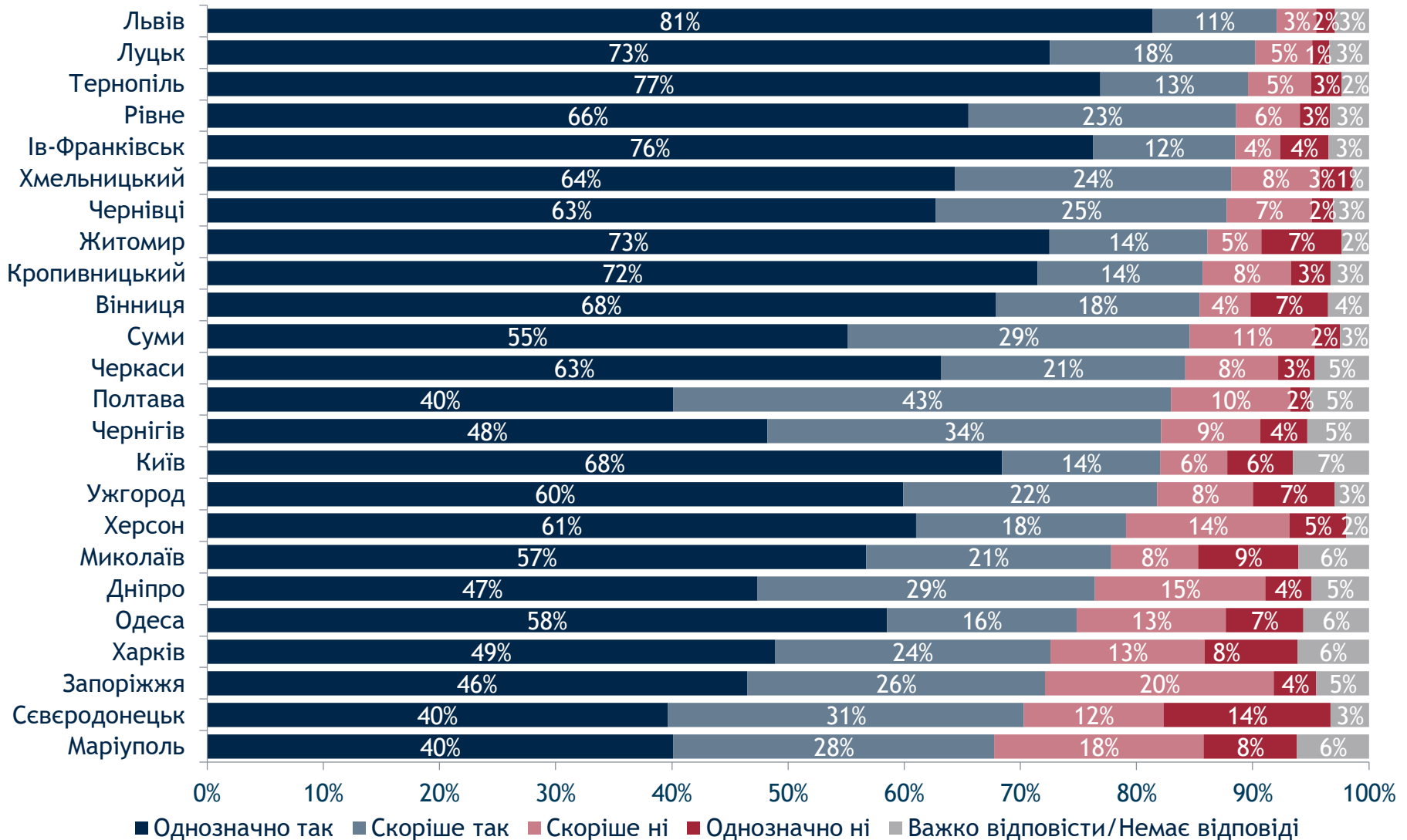
Як Ви вважаєте, чи є Ваше місто важливим ... ?

Транспортним центром країни



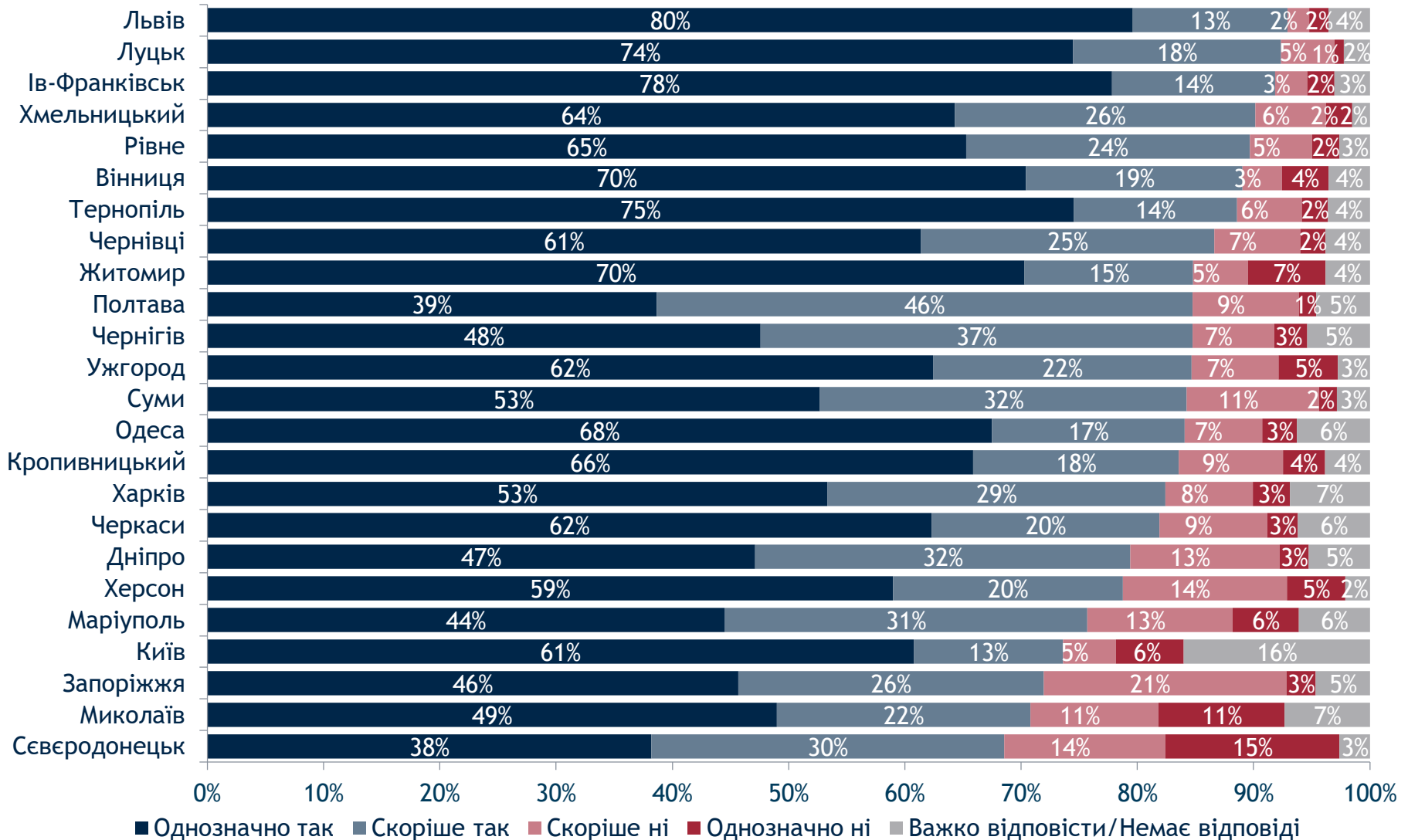
Чи відчуваєте Ви гордість за те, що Ви ...

Громадянин України



Чи відчуваєте Ви гордість за те, що Ви ...

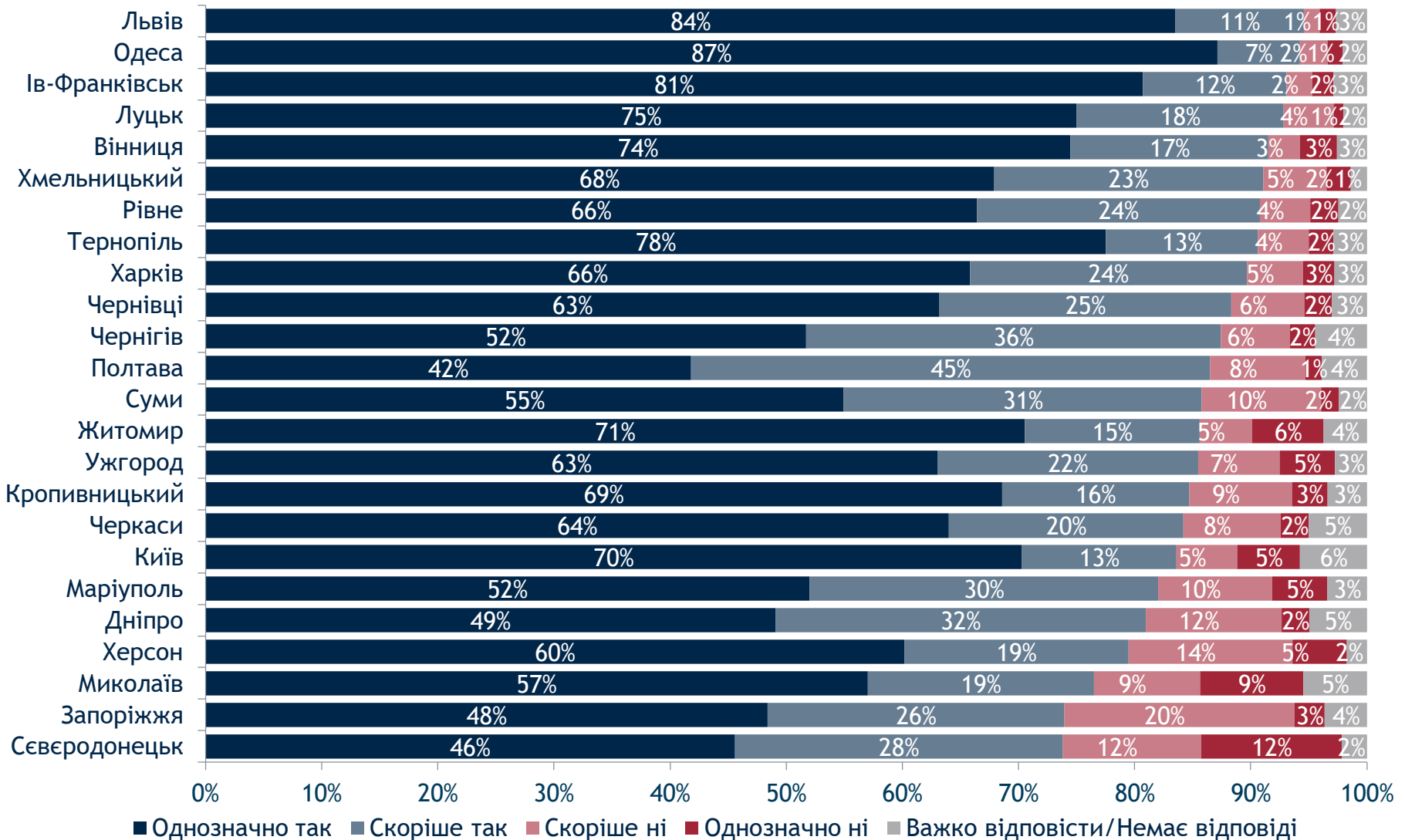
Мешканець Вашої області



*Київ місто з місто з особливим адміністративним статусом. Не є частиною Київської області.

Чи відчуваєте Ви гордість за те, що Ви ...

Житель свого міста

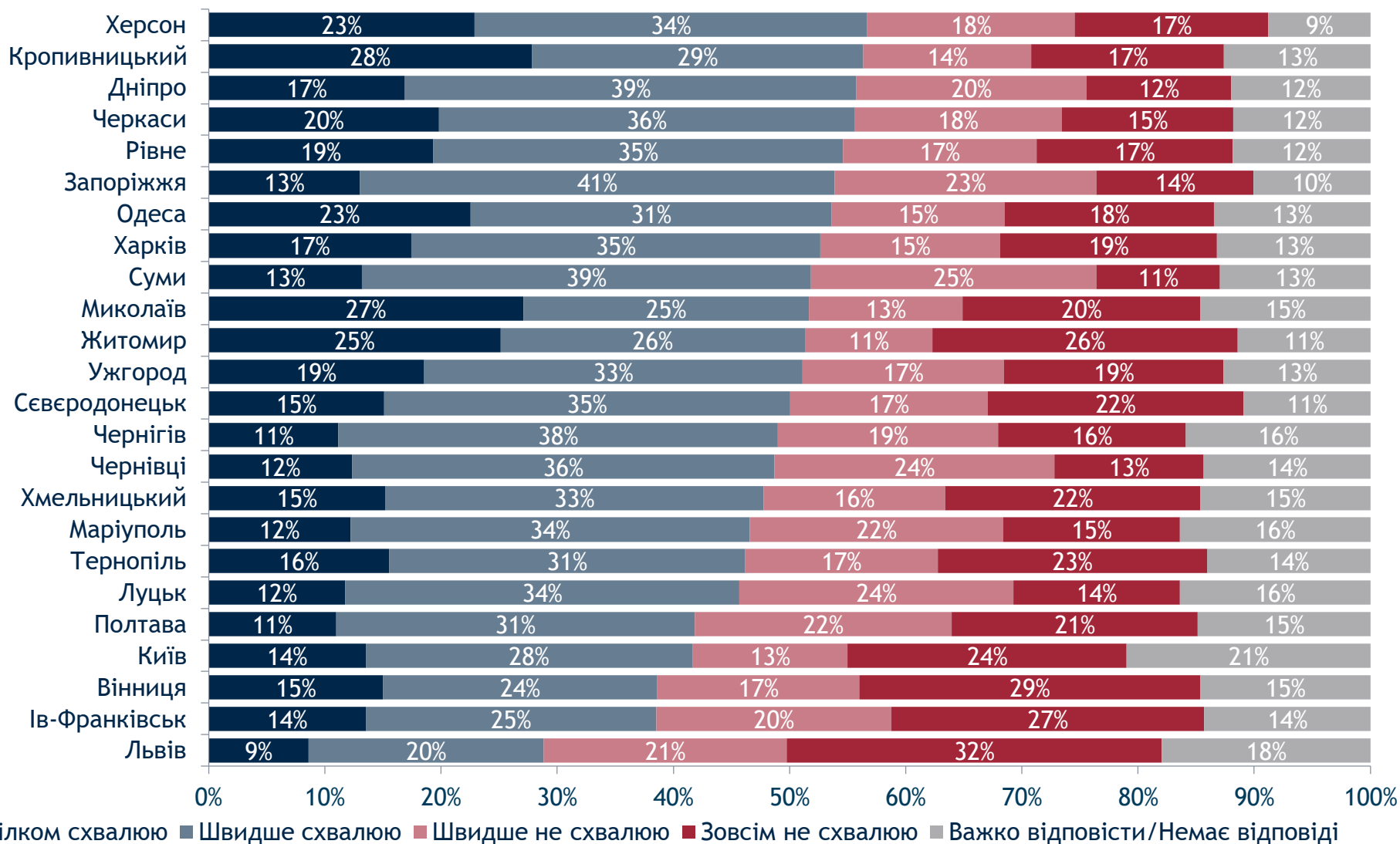




Оцінка діяльності державних та недержавних інституцій

Чи схвалюєте Ви діяльність таких державних та недержавних інституцій?

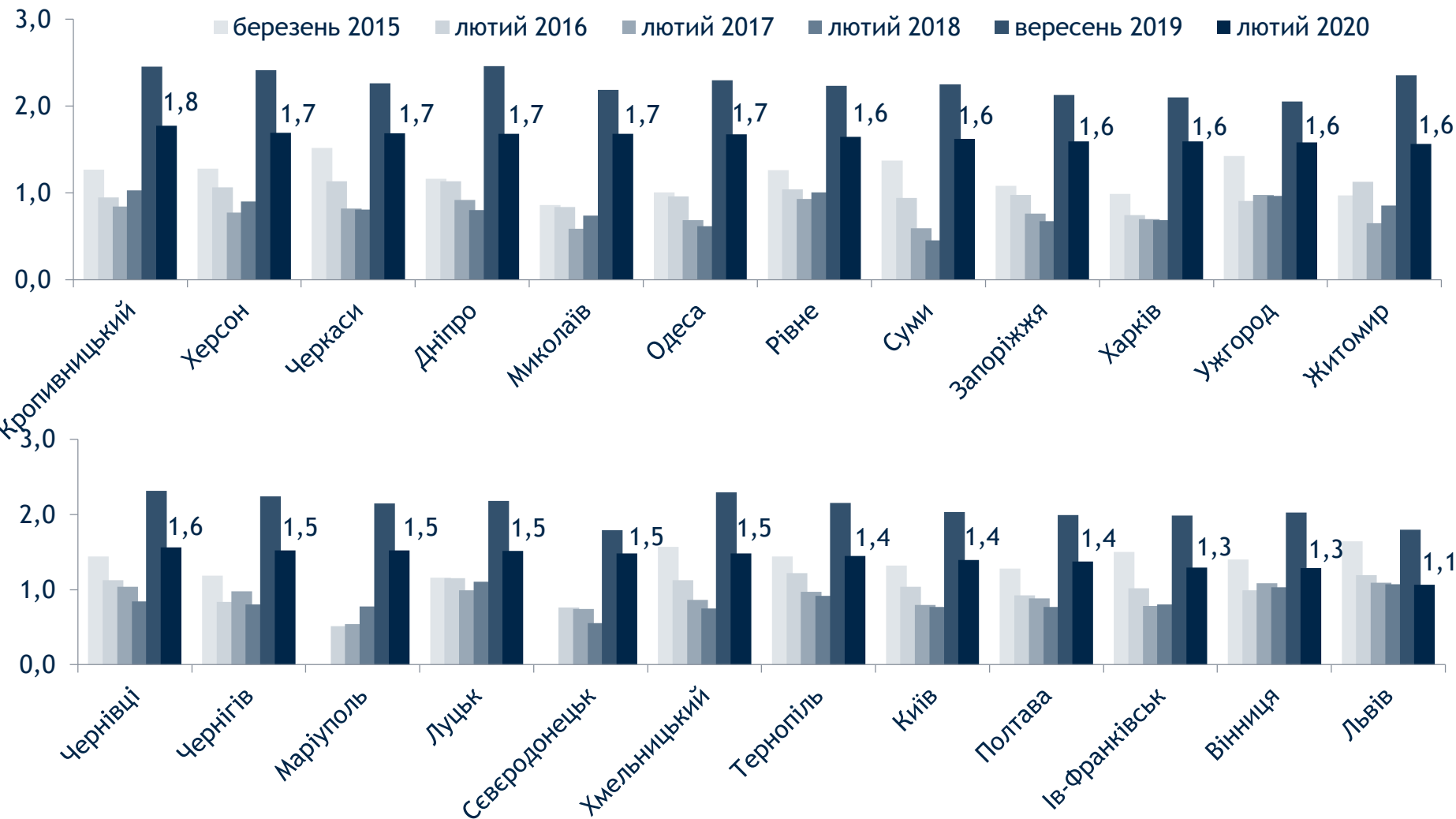
Президент України



Чи схвалюєте Ви діяльність таких державних та недержавних інституцій? (продовження)

Президент України

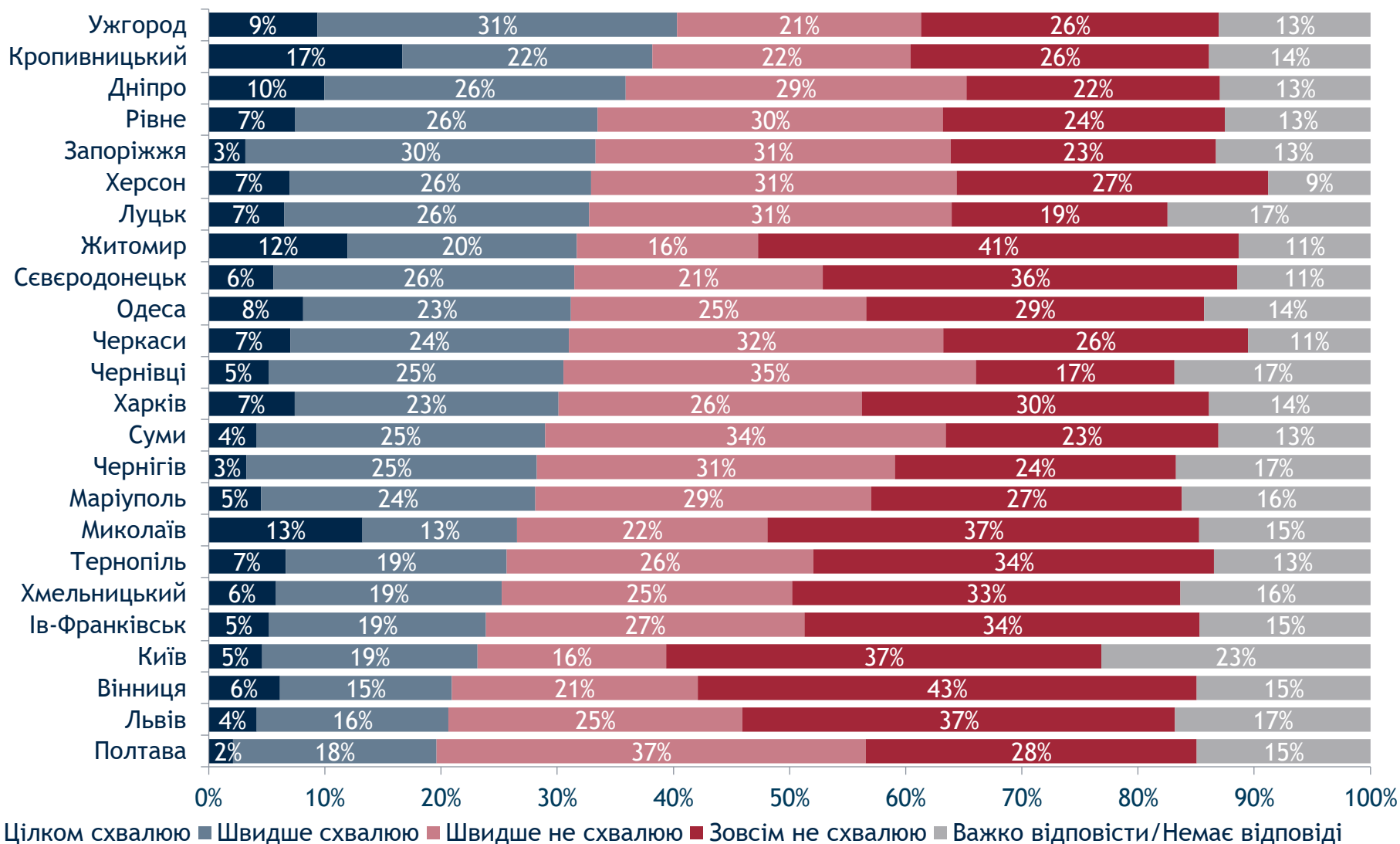
Значення Індексу коливається від 0 до 3, де 0 - «зовсім не схвалюю», а 3 - «цілком схвалюю» серед тих, хто повідомив про оцінку (n варіюється від 632 до 730)



*Маріуполь і Севєродонецьк не брали участь в опитуванні 2015 року

Чи схвалюєте Ви діяльність таких державних та недержавних інституцій?

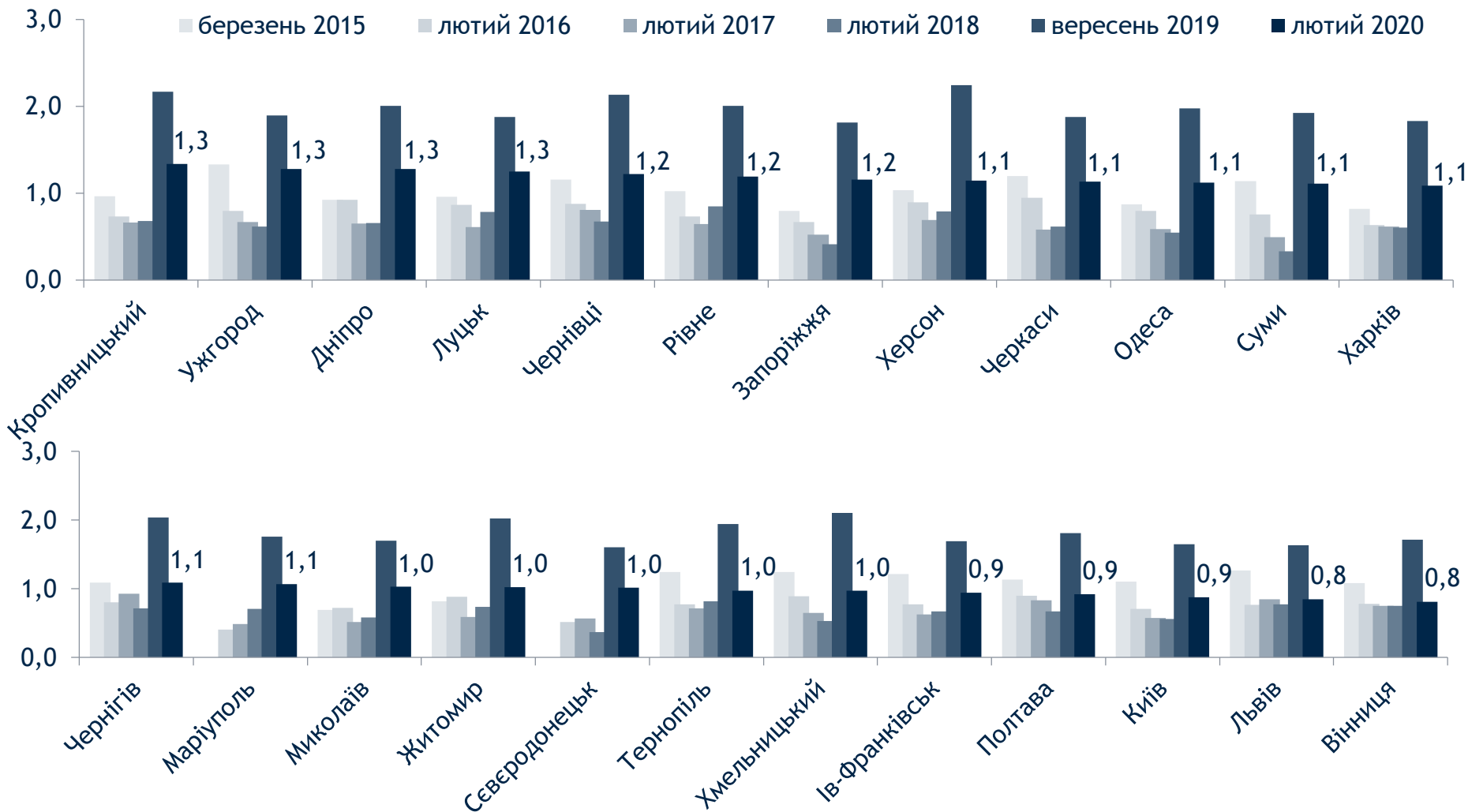
Парламент України



Чи схвалюєте Ви діяльність таких державних та недержавних інституцій? (продовження)

Парламент України

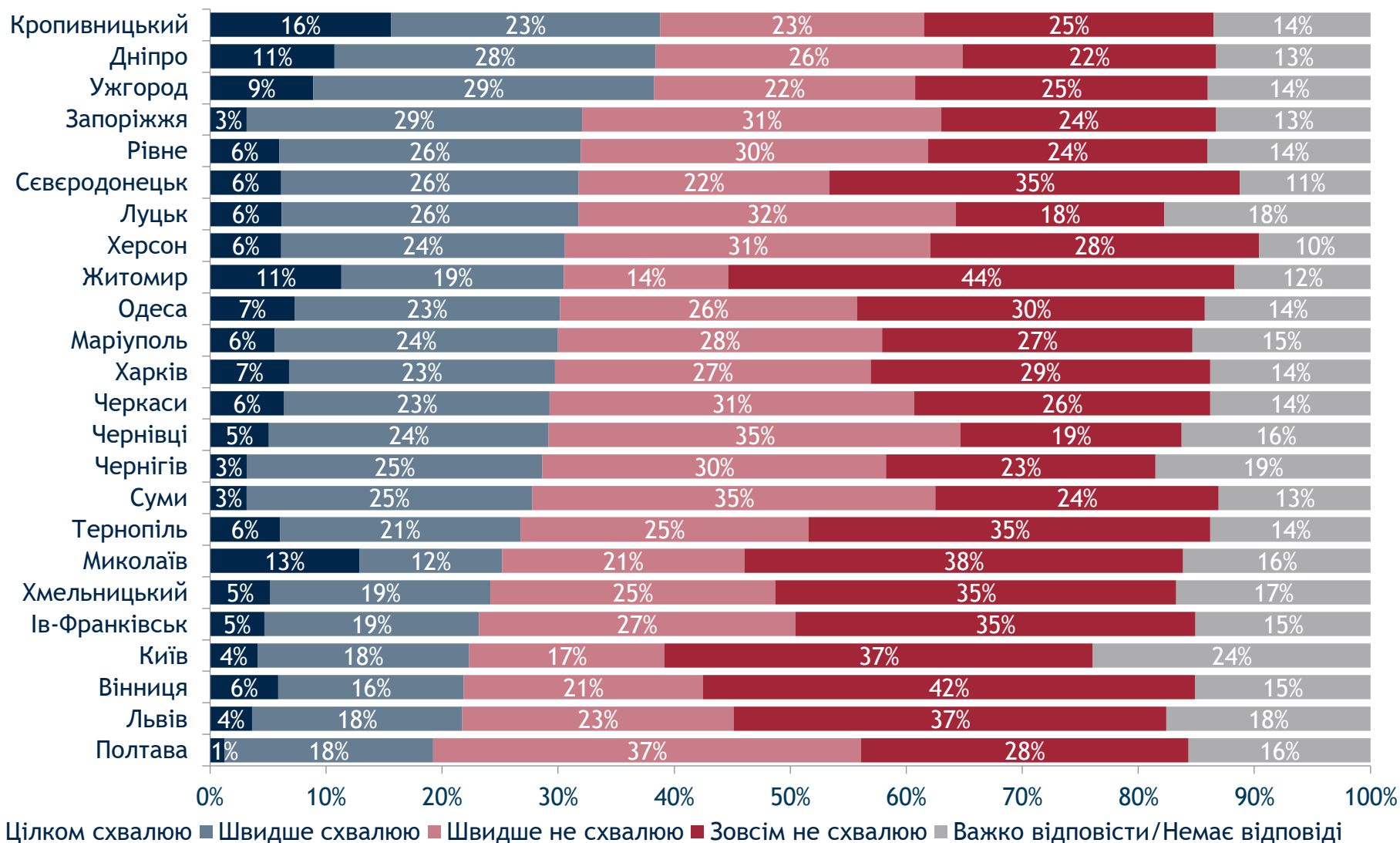
Значення Індексу коливається від 0 до 3, де 0 - «зовсім не схвалюю», а 3 - «цілком схвалюю» серед тих, хто повідомив про оцінку (n варіюється від 615 до 730)



*Маріуполь і Севєродонецьк не брали участь в опитуванні 2015 року

Чи схвалюєте Ви діяльність таких державних та недержавних інституцій?

Уряд України

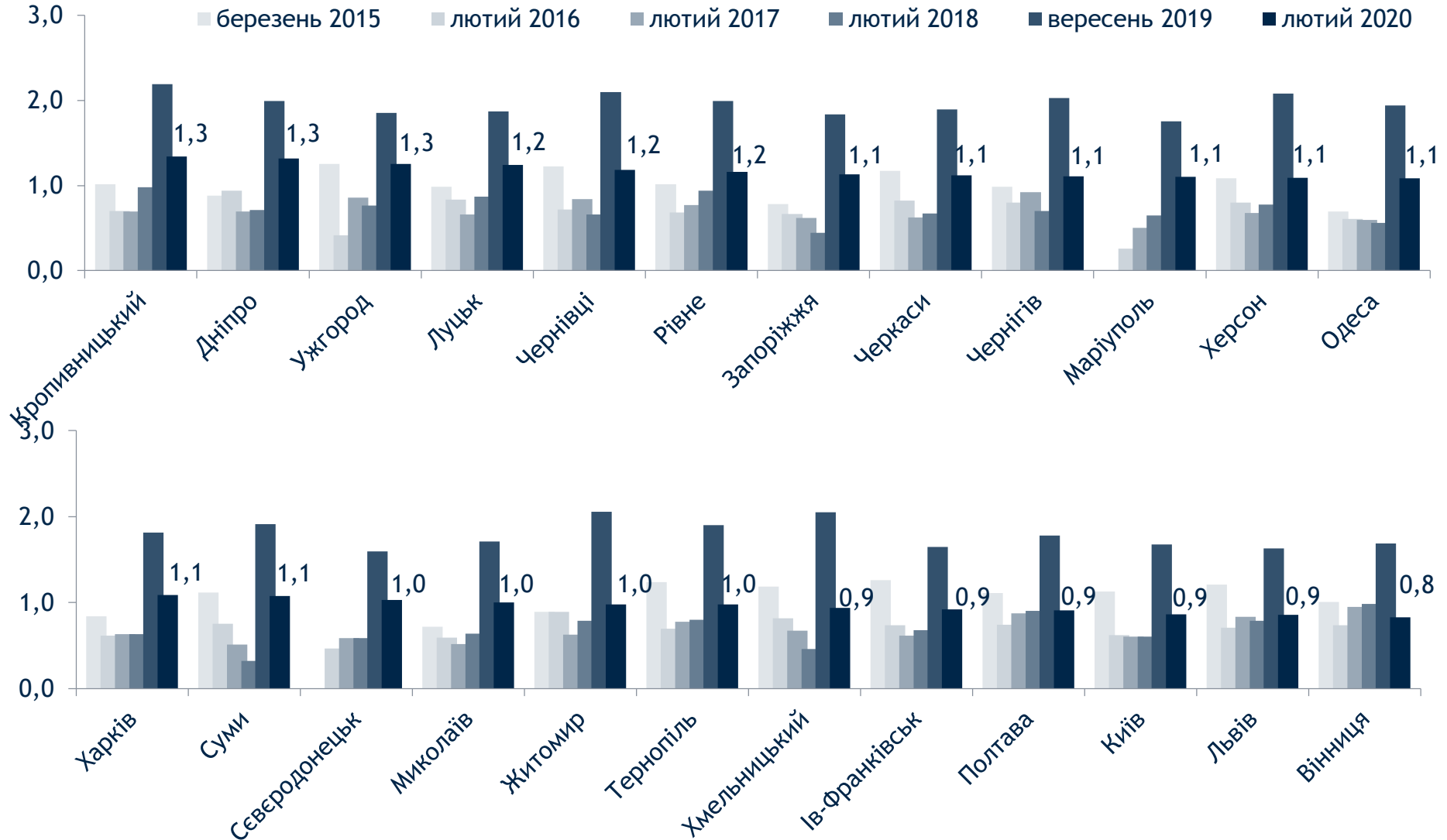


Чи схвалюєте Ви діяльність таких державних та недержавних інституцій? (продовження)

Уряд України

Значення Індексу коливається від 0 до 3, де 0 - «зовсім не схвалюю», а 3 - «цілком схвалюю» серед тих, хто повідомив про оцінку (n варіюється від 609 до 723)

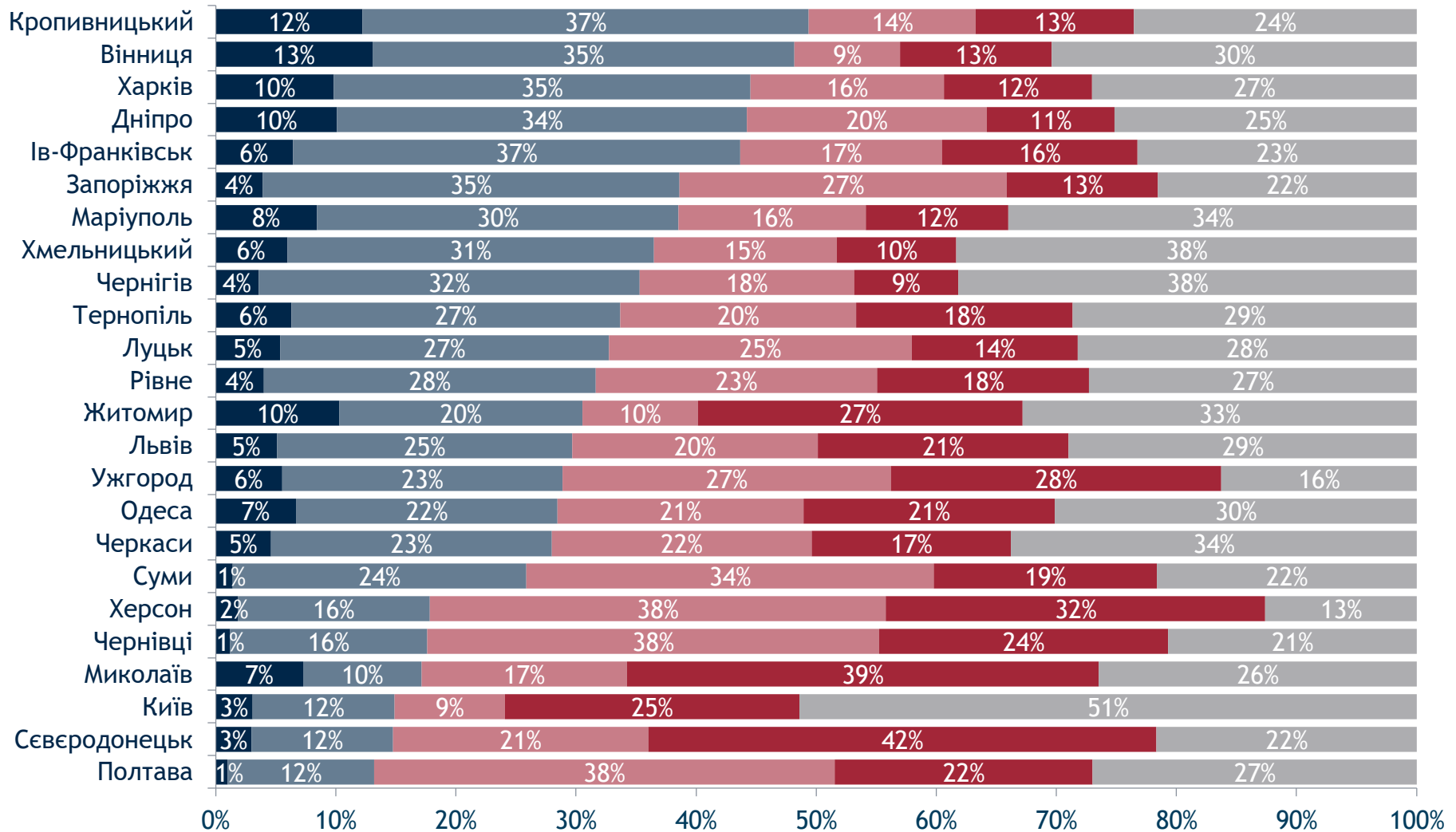
■ березень 2015 ■ лютий 2016 ■ лютий 2017 ■ лютий 2018 ■ вересень 2019 ■ лютий 2020



*Маріуполь і Севєродонецьк не брали участь в опитуванні 2015 року

Чи схвалюєте Ви діяльність таких державних та недержавних інституцій?

Обласна державна адміністрація



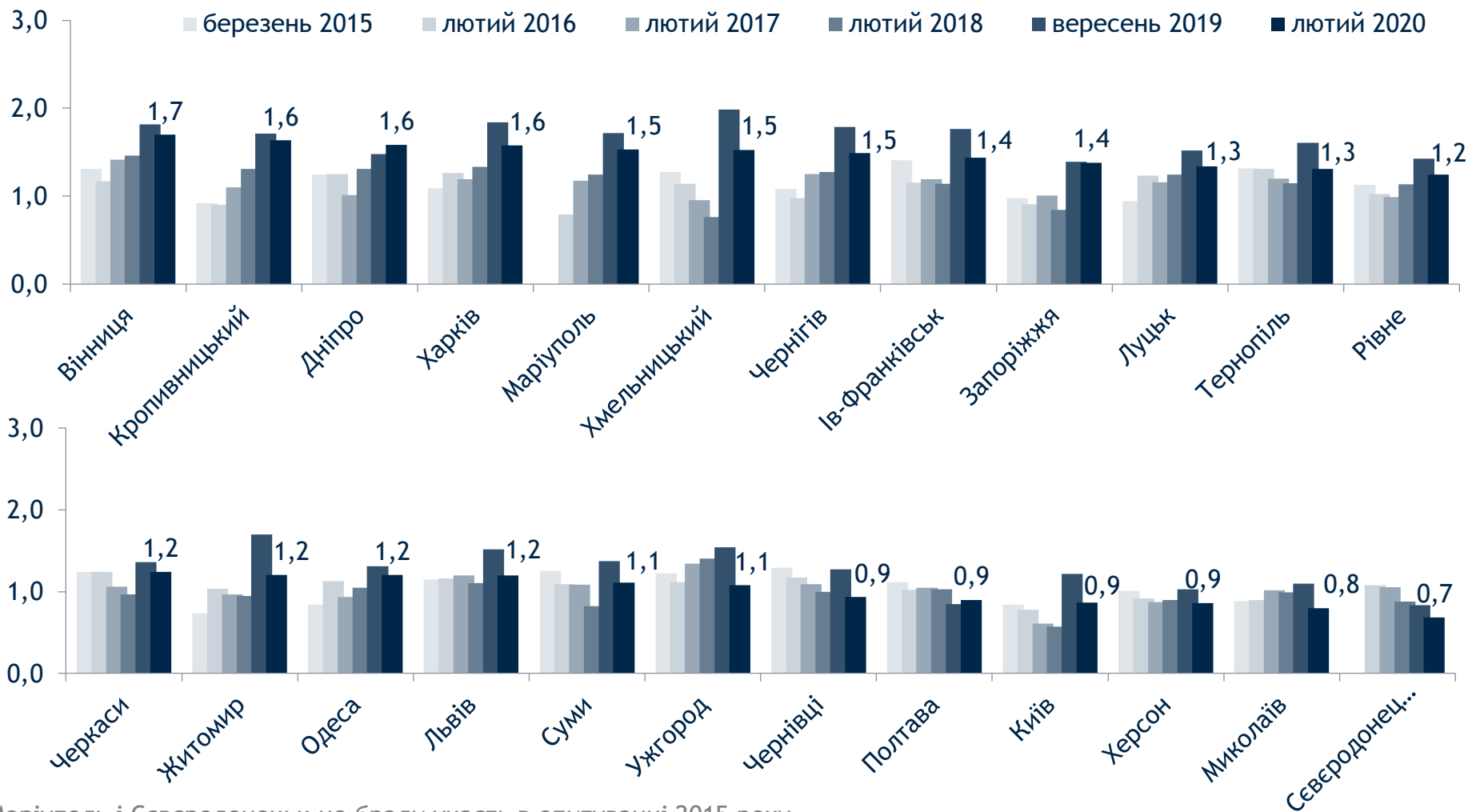
■ Цілком схвалюю ■ Швидше схвалюю ■ Швидше не схвалюю ■ Зовсім не схвалюю ■ Важко відповісти/Немає відповіді

*Київ місто з місто з особливим адміністративним статусом. Не є частиною Київської області.

Чи схвалюєте Ви діяльність таких державних та недержавних інституцій? (продовження)

Обласна державна адміністрація

Значення Індексу коливається від 0 до 3, де 0 - «зовсім не схвалюю», а 3 - «цілком схвалюю» серед тих, хто повідомив про оцінку (n варіюється від 389 до 699)

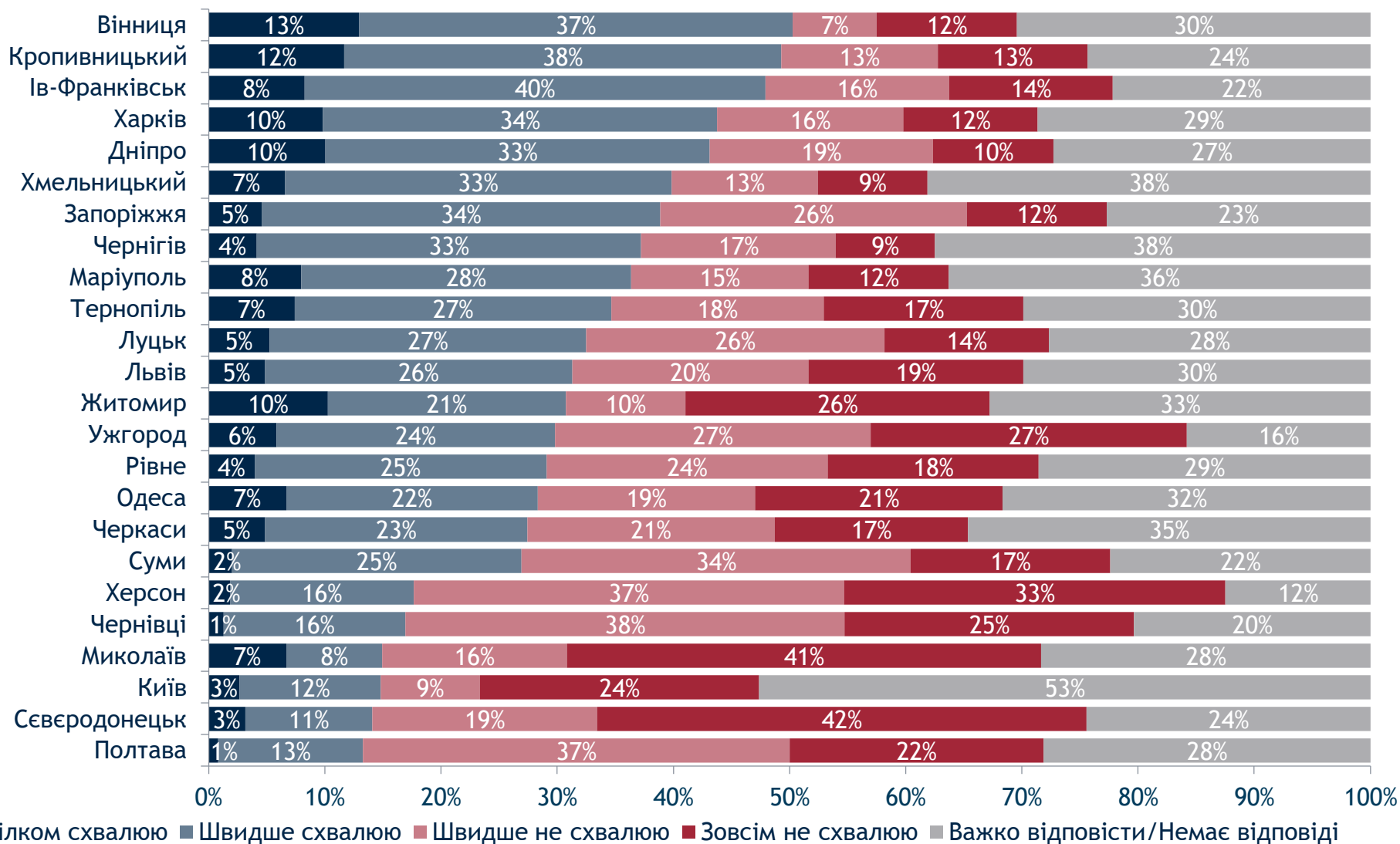


*Маріуполь і Севєродонецьк не брали участь в опитуванні 2015 року

*Київ місто з місто з особливим адміністративним статусом. Не є частиною Київської області.

Чи схвалюєте Ви діяльність таких державних та недержавних інституцій?

Обласна рада

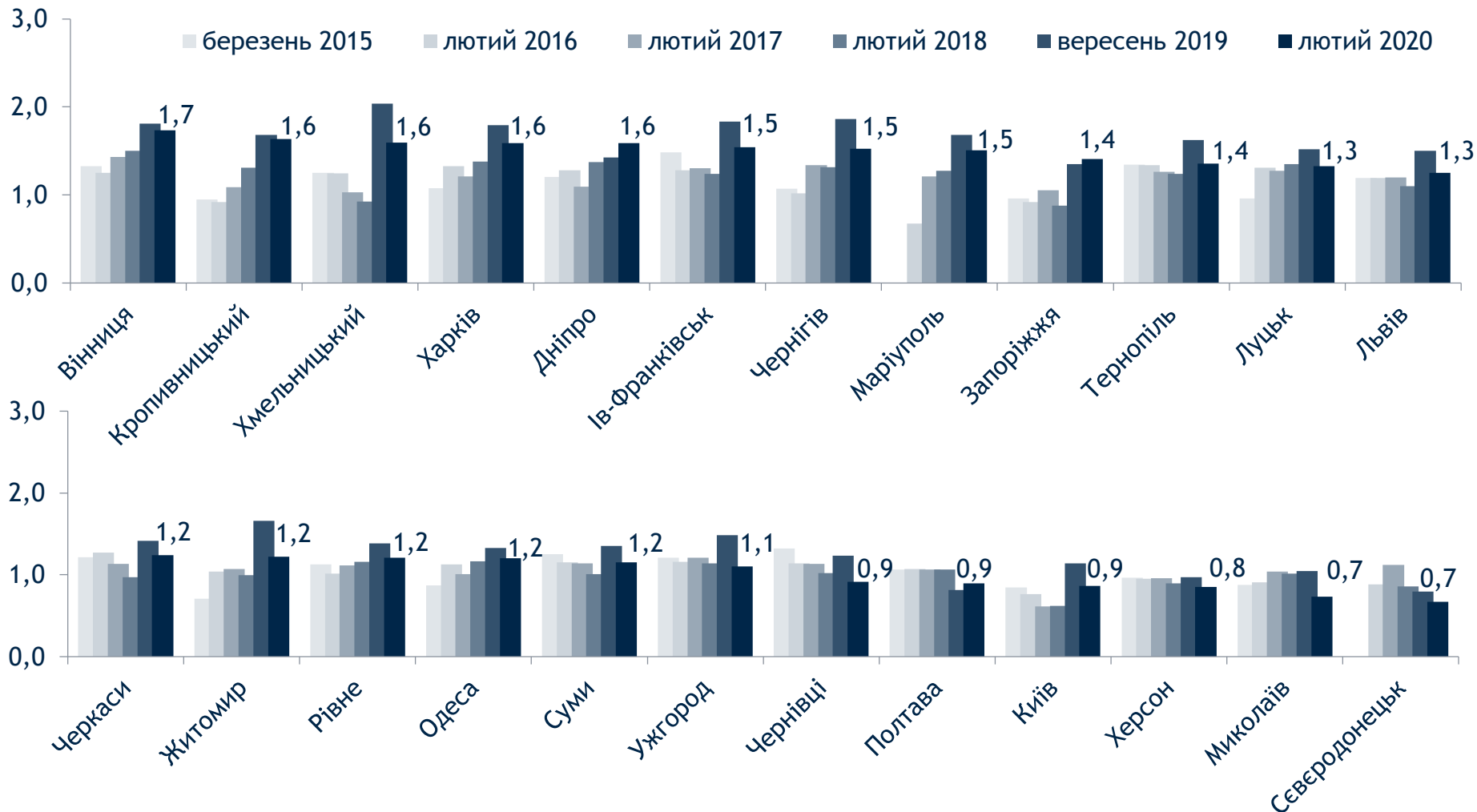


*Київ місто з місто з особливим адміністративним статусом. Не є частиною Київської області.

Чи схвалюєте Ви діяльність таких державних та недержавних інституцій? (продовження)

Обласна рада

Значення Індексу коливається від 0 до 3, де 0 - «зовсім не схвалюю», а 3 - «цілком схвалюю» серед тих, хто повідомив про оцінку (n варіюється від 379 до 700)

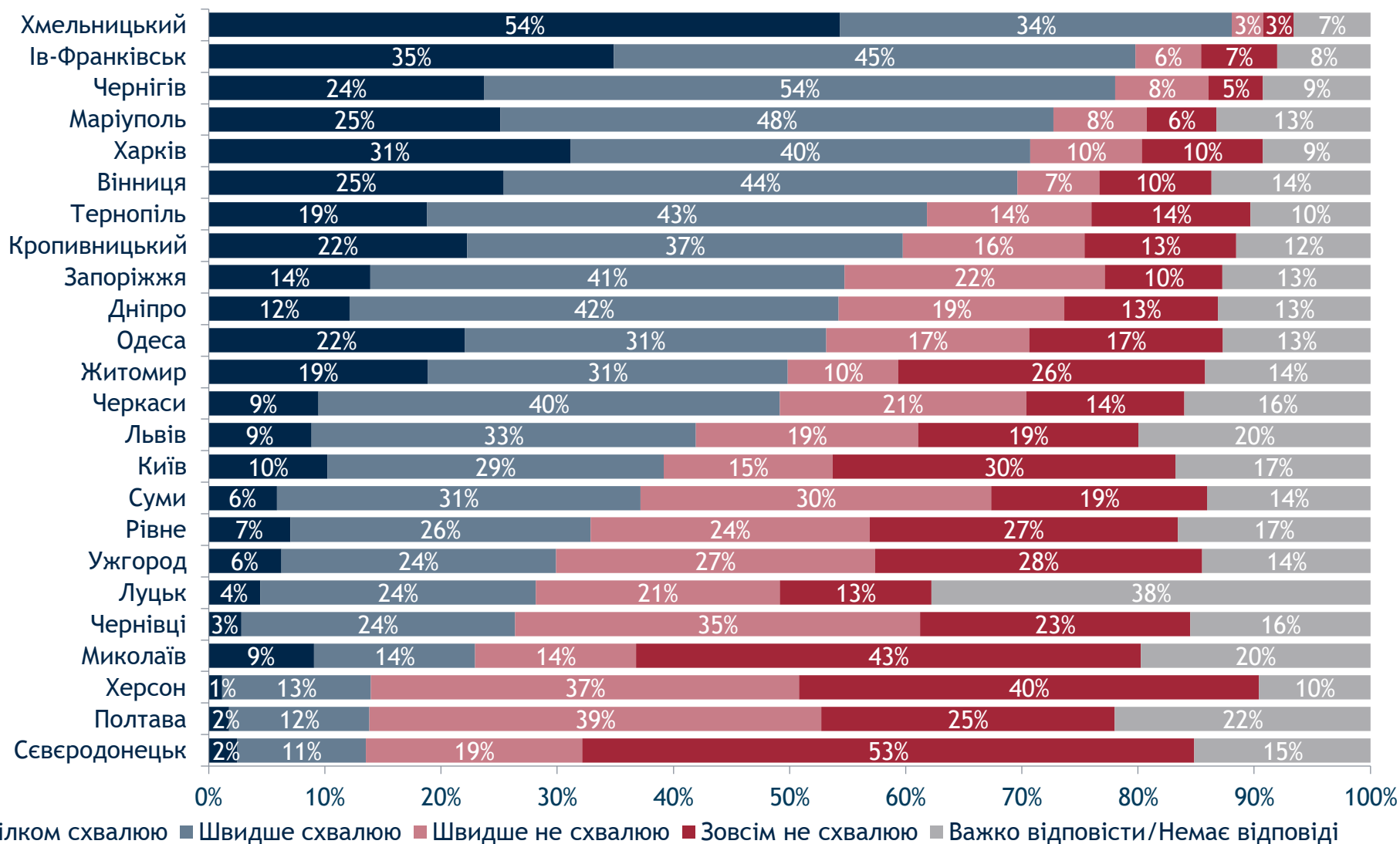


*Маріуполь і Севєродонецьк не брали участь в опитуванні 2015 року

*Київ місто з місто з особливим адміністративним статусом. Не є частиною Київської області.

Чи схвалюєте Ви діяльність таких державних та недержавних інституцій?

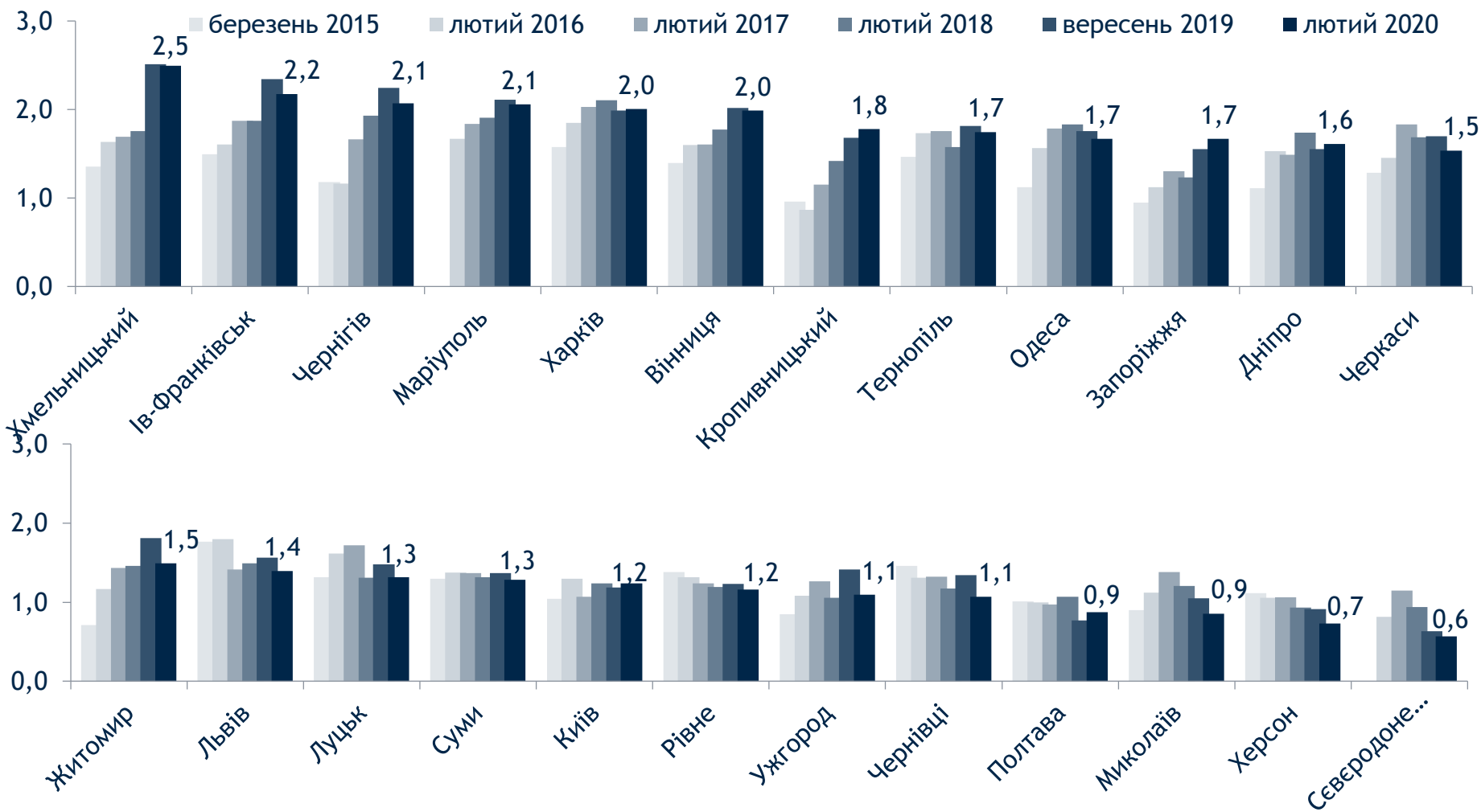
Міський голова



Чи схвалюєте Ви діяльність таких державних та недержавних інституцій? (продовження)

Міський голова

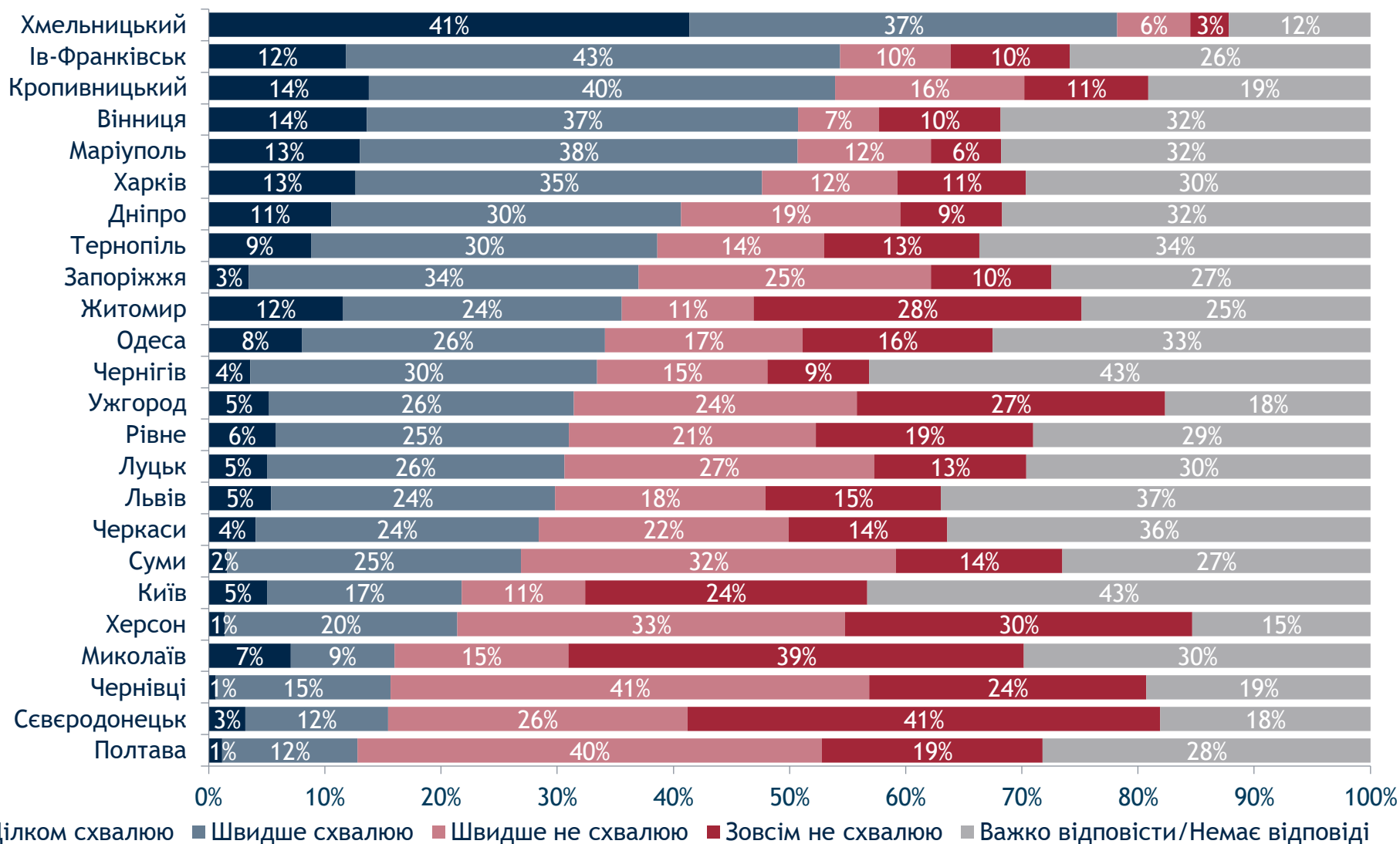
Значення Індексу коливається від 0 до 3, де 0 - «зовсім не схвалюю», а 3 - «цілком схвалюю» серед тих, хто повідомив про оцінку (n варіюється від 498 до 747)



*Маріуполь і Севєродонецьк не брали участь в опитуванні 2015 року

Чи схвалюєте Ви діяльність таких державних та недержавних інституцій?

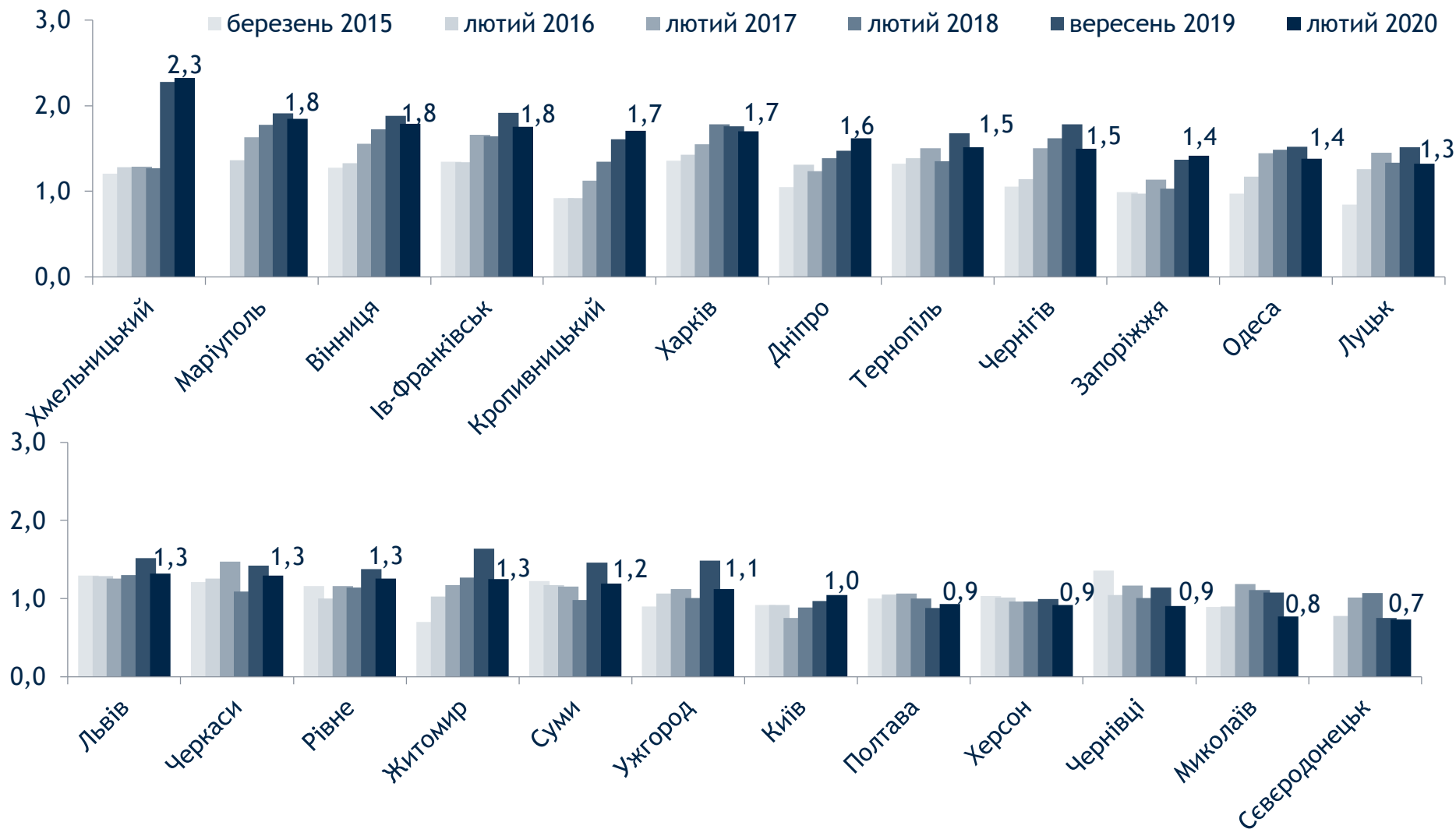
Виконавчий комітет міської ради



Чи схвалюєте Ви діяльність таких державних та недержавних інституцій? (продовження)

Виконавчий комітет міської ради

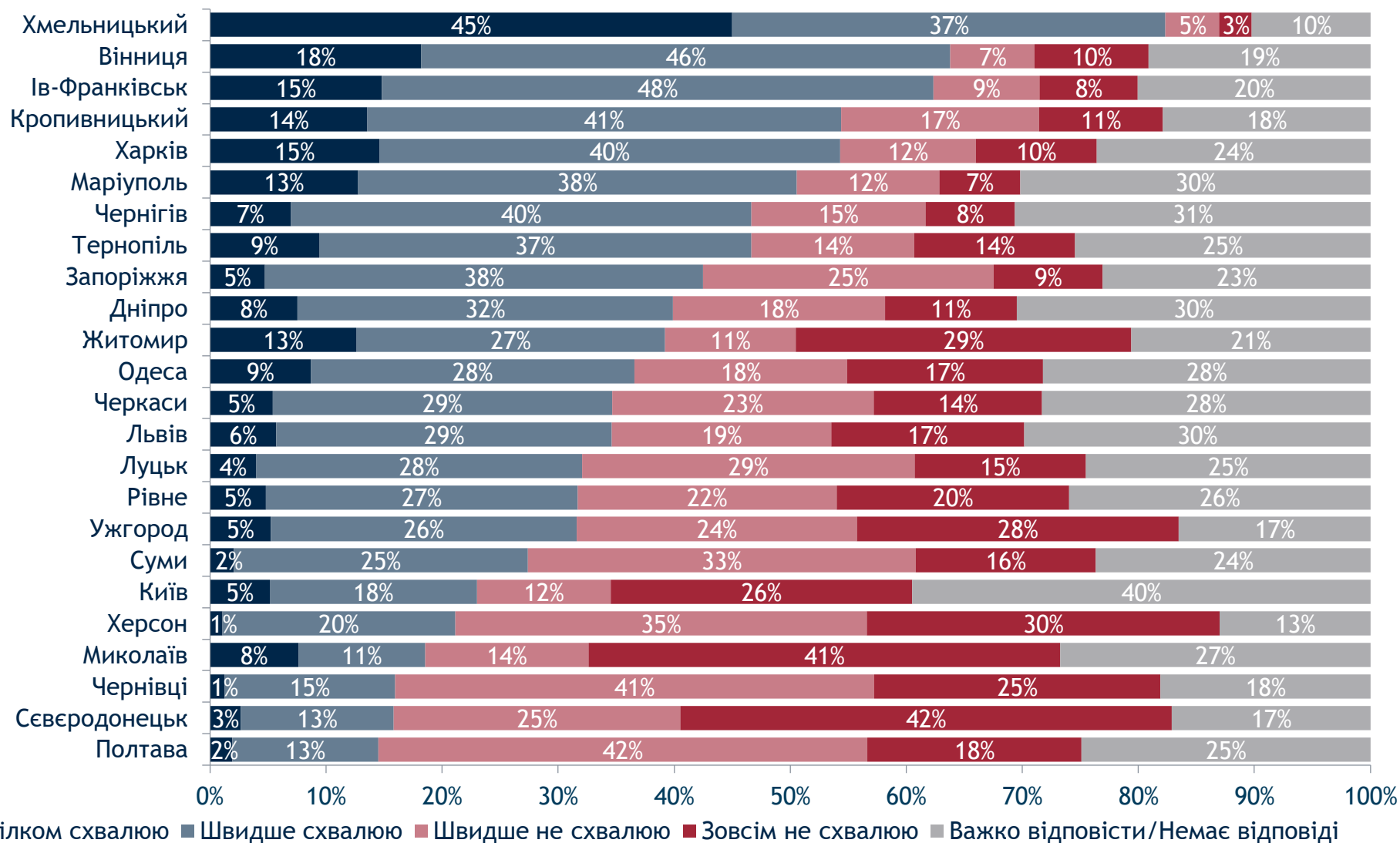
Значення Індексу коливається від 0 до 3, де 0 - «зовсім не схвалюю», а 3 - «цілком схвалюю» серед тих, хто повідомив про оцінку (n варіюється від 453 до 703)



*Маріуполь і Северодонецьк не брали участь в опитуванні 2015 року

Чи схвалюєте Ви діяльність таких державних та недержавних інституцій?

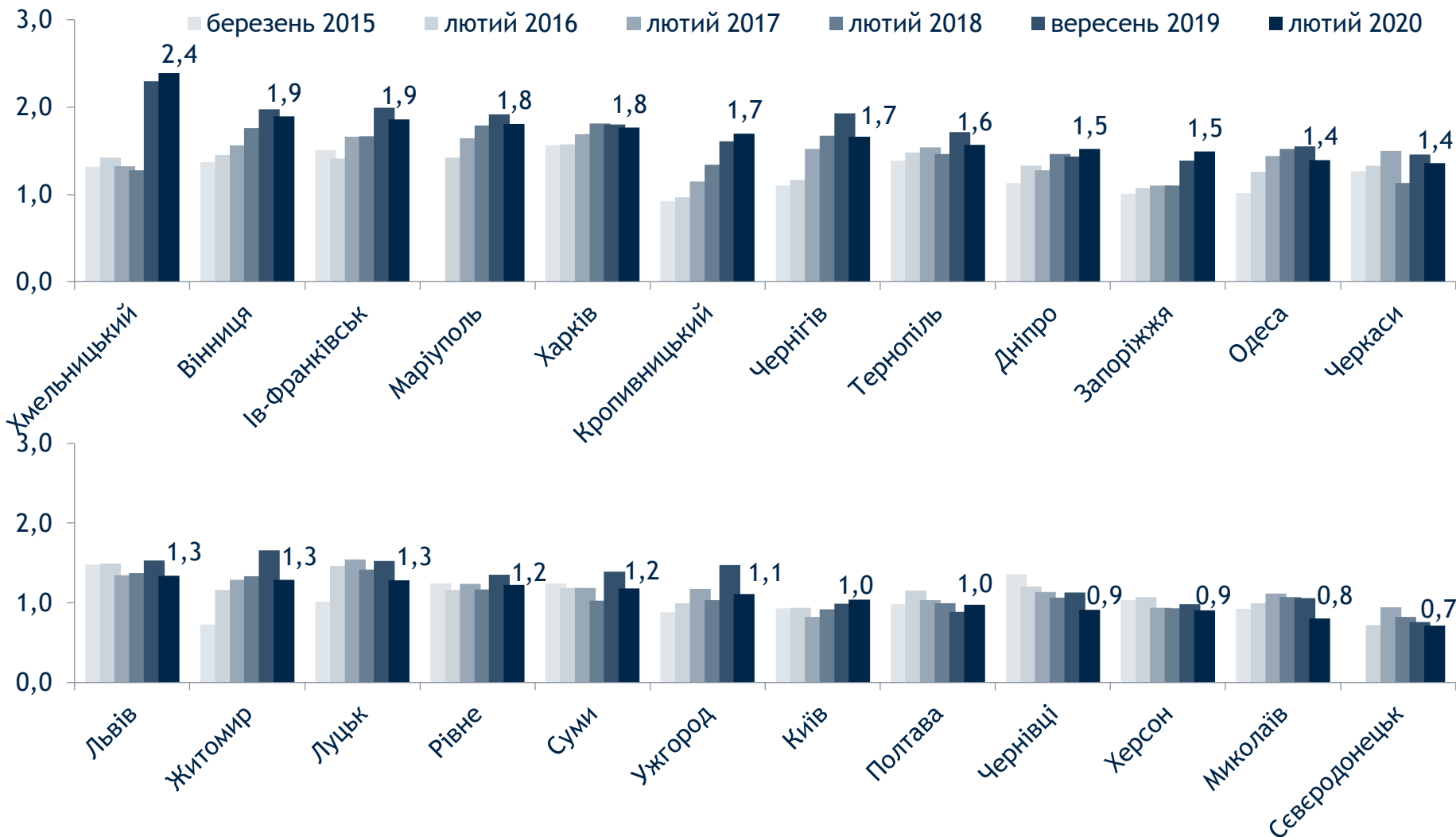
Міська рада



Чи схвалюєте Ви діяльність таких державних та недержавних інституцій? (продовження)

Міська рада

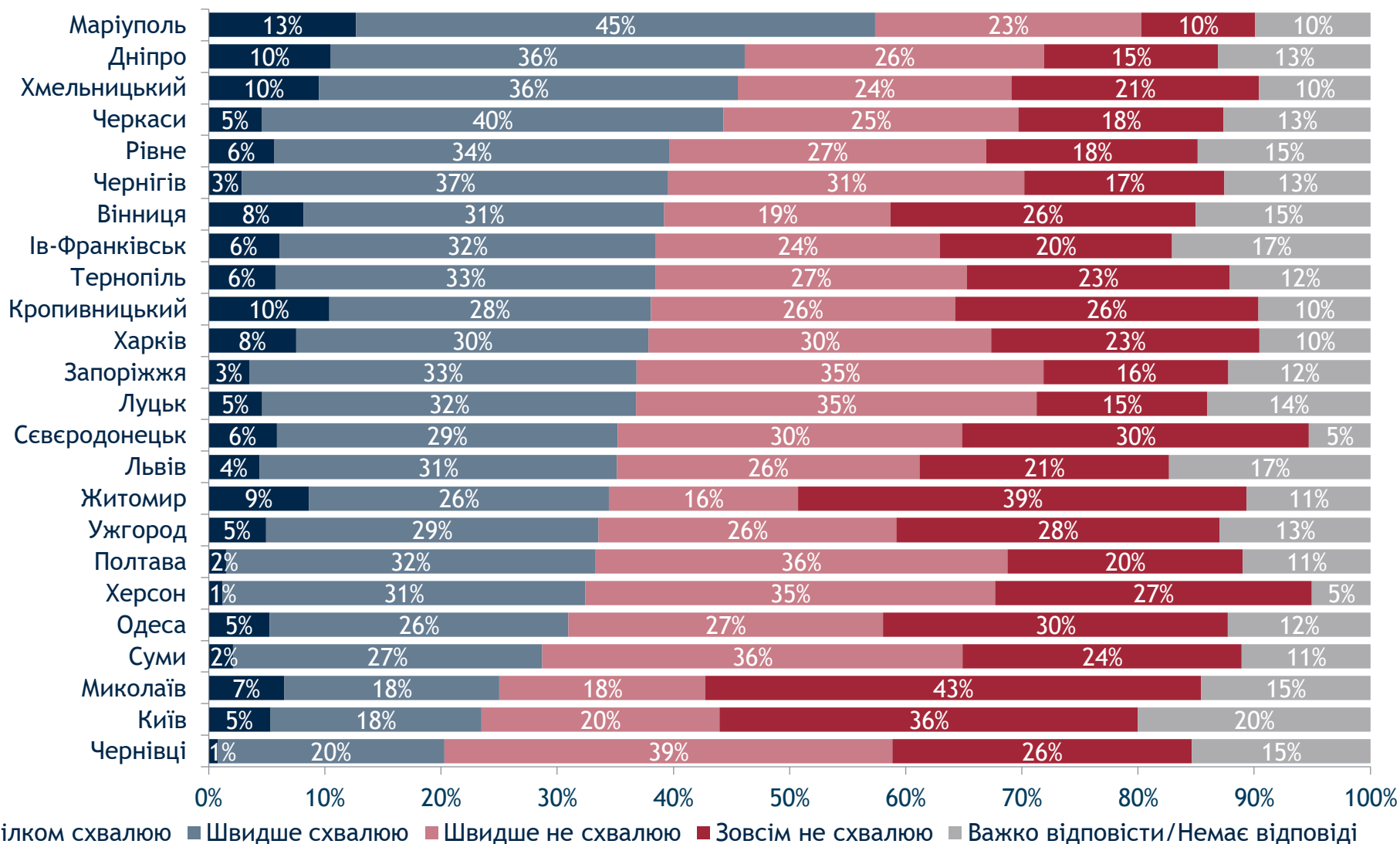
Значення Індексу коливається від 0 до 3, де 0 - «зовсім не схвалюю», а 3 - «цілком схвалюю» серед тих, хто повідомив про оцінку (n варіюється від 484 до 718)



*Маріуполь і Севєродонецьк не брали участь в опитуванні 2015 року

Чи схвалюєте Ви діяльність таких державних та недержавних інституцій?

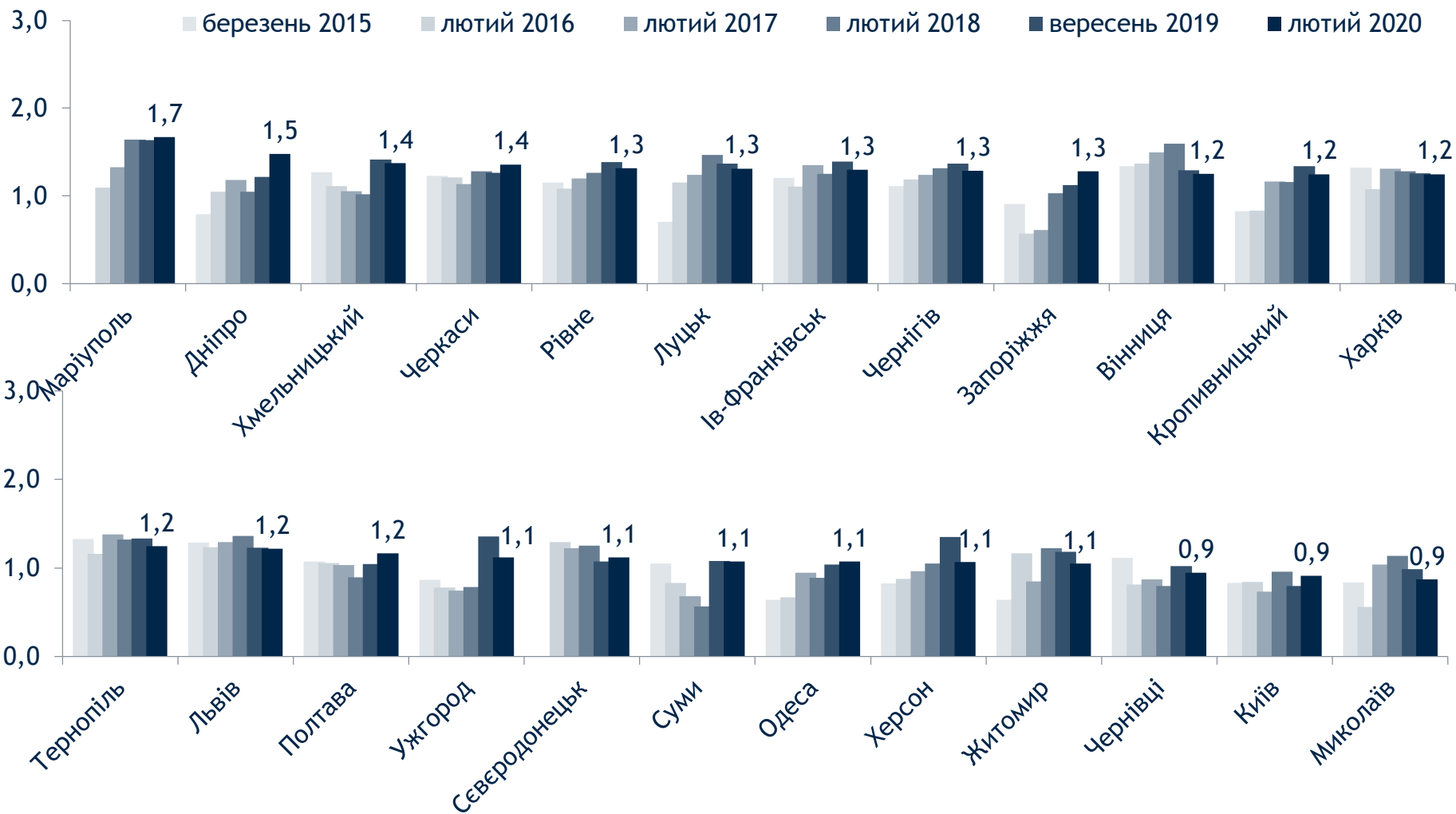
Комунальні підприємства



Чи схвалюєте Ви діяльність таких державних та недержавних інституцій? (продовження)

Комунальні підприємства

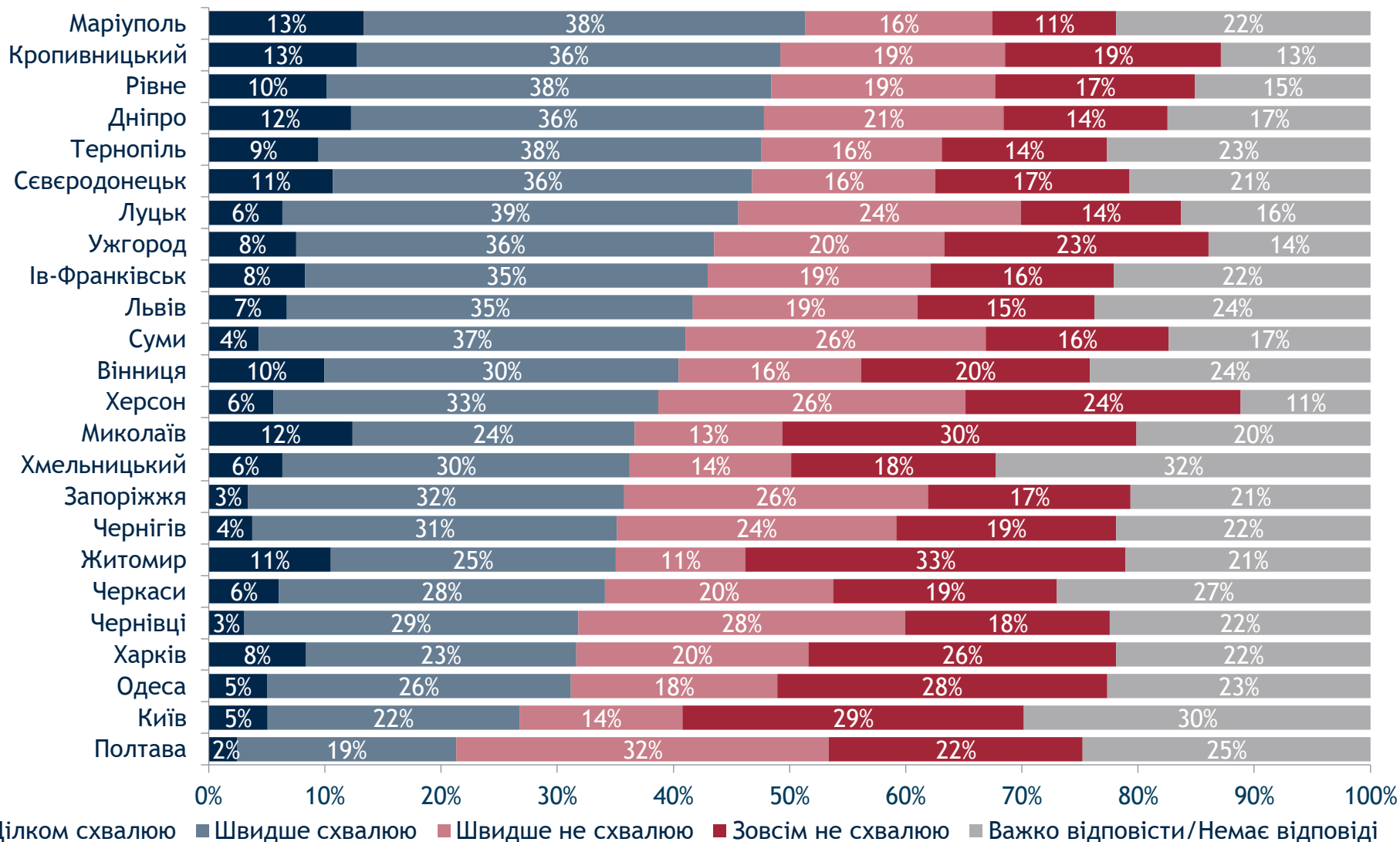
Значення Індексу коливається від 0 до 3, де 0 - «зовсім не схвалюю», а 3 - «цілком схвалюю» серед тих, хто повідомив про оцінку (n варіюється від 640 до 760)



*Маріуполь і Северодонецьк не брали участь в опитуванні 2015 року

Чи схвалюєте Ви діяльність таких державних та недержавних інституцій?

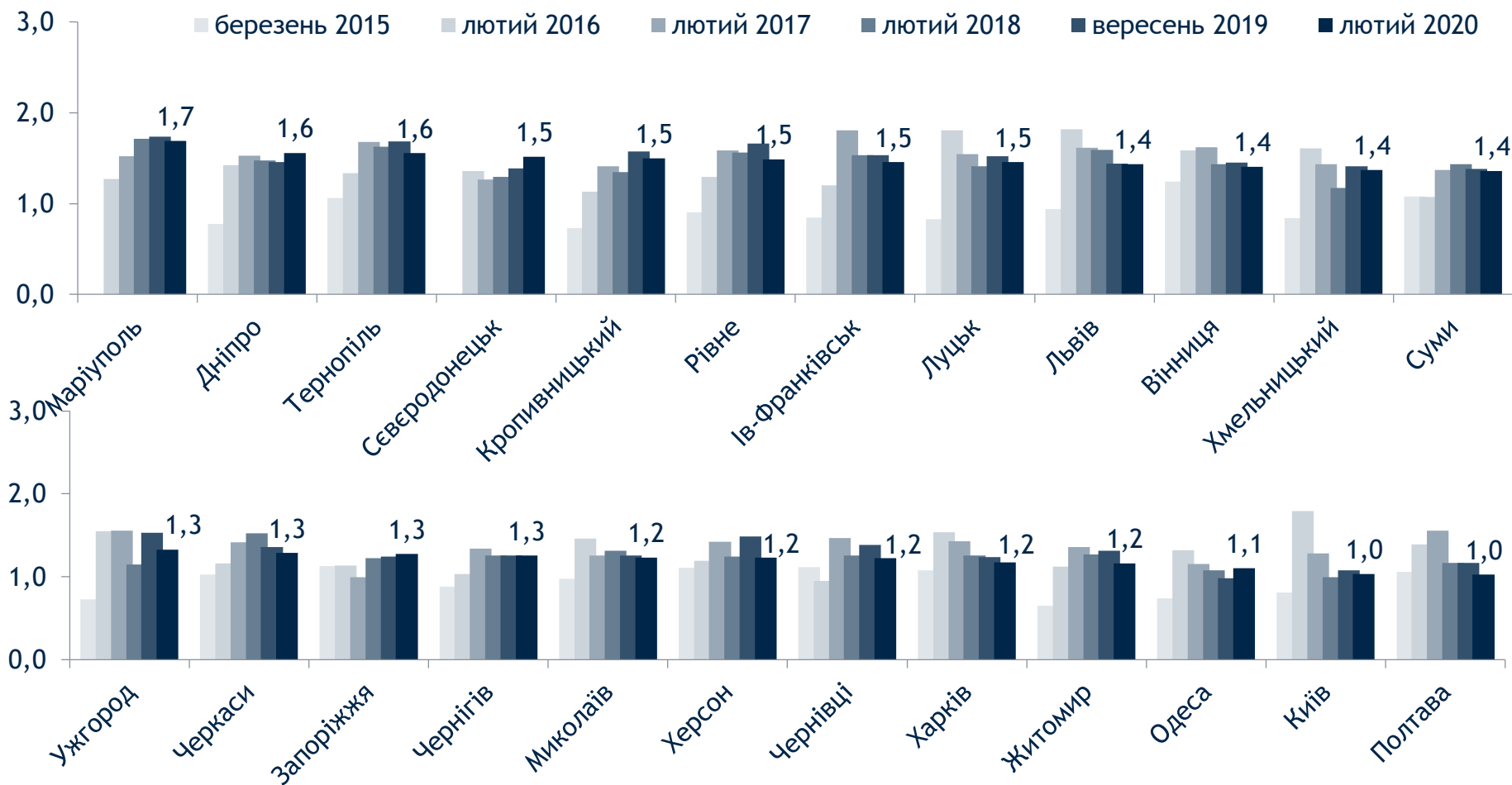
Поліція



Чи схвалюєте Ви діяльність таких державних та недержавних інституцій? (продовження)

Поліція

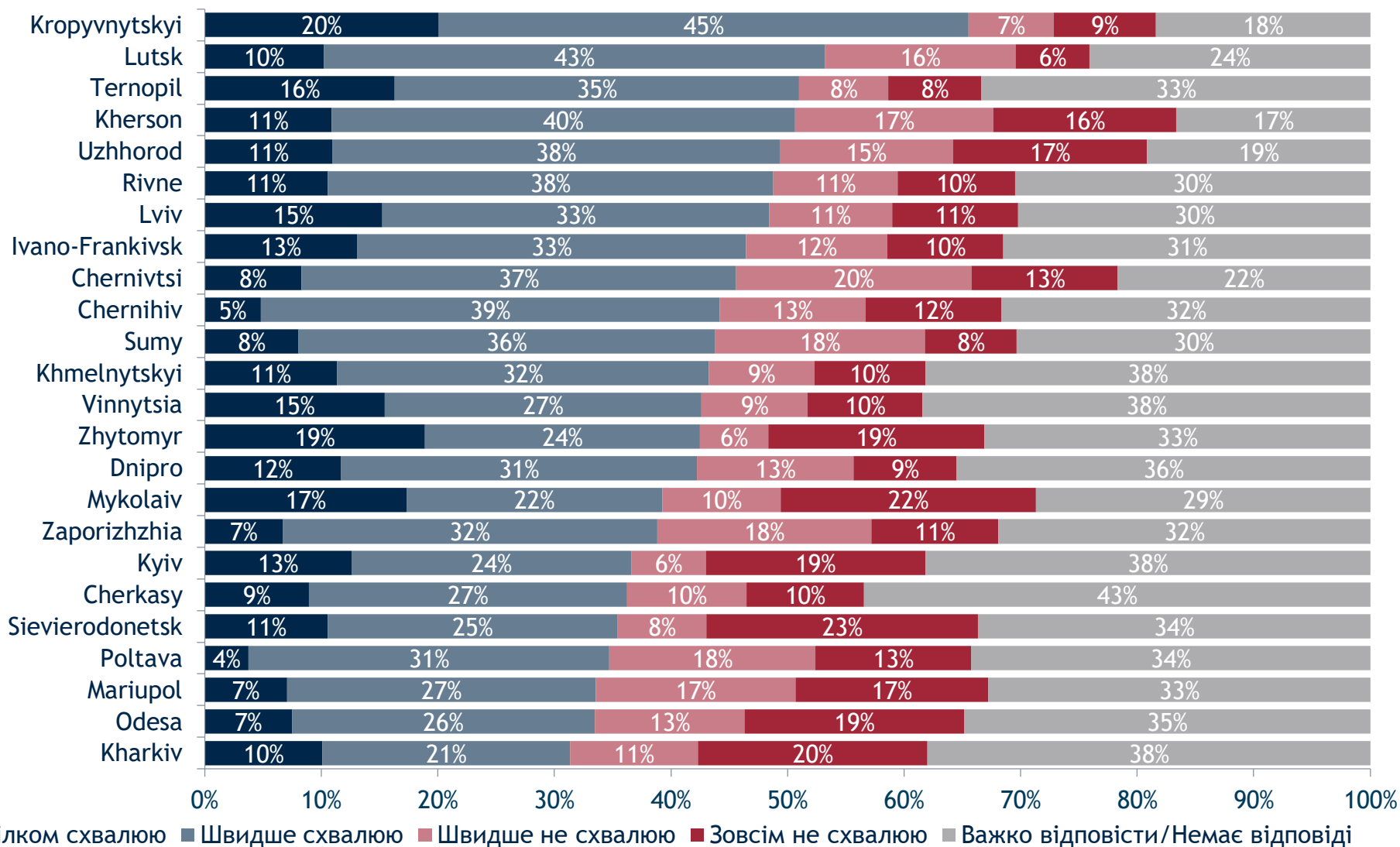
Значення Індексу коливається від 0 до 3, де 0 - «зовсім не схвалюю», а 3 - «цілком схвалюю» серед тих, хто повідомив про оцінку (n варіюється від 542 до 711)



*Маріуполь і Севєродонецьк не брали участь в опитуванні 2015 року

Чи схвалюєте Ви діяльність таких державних та недержавних інституцій?

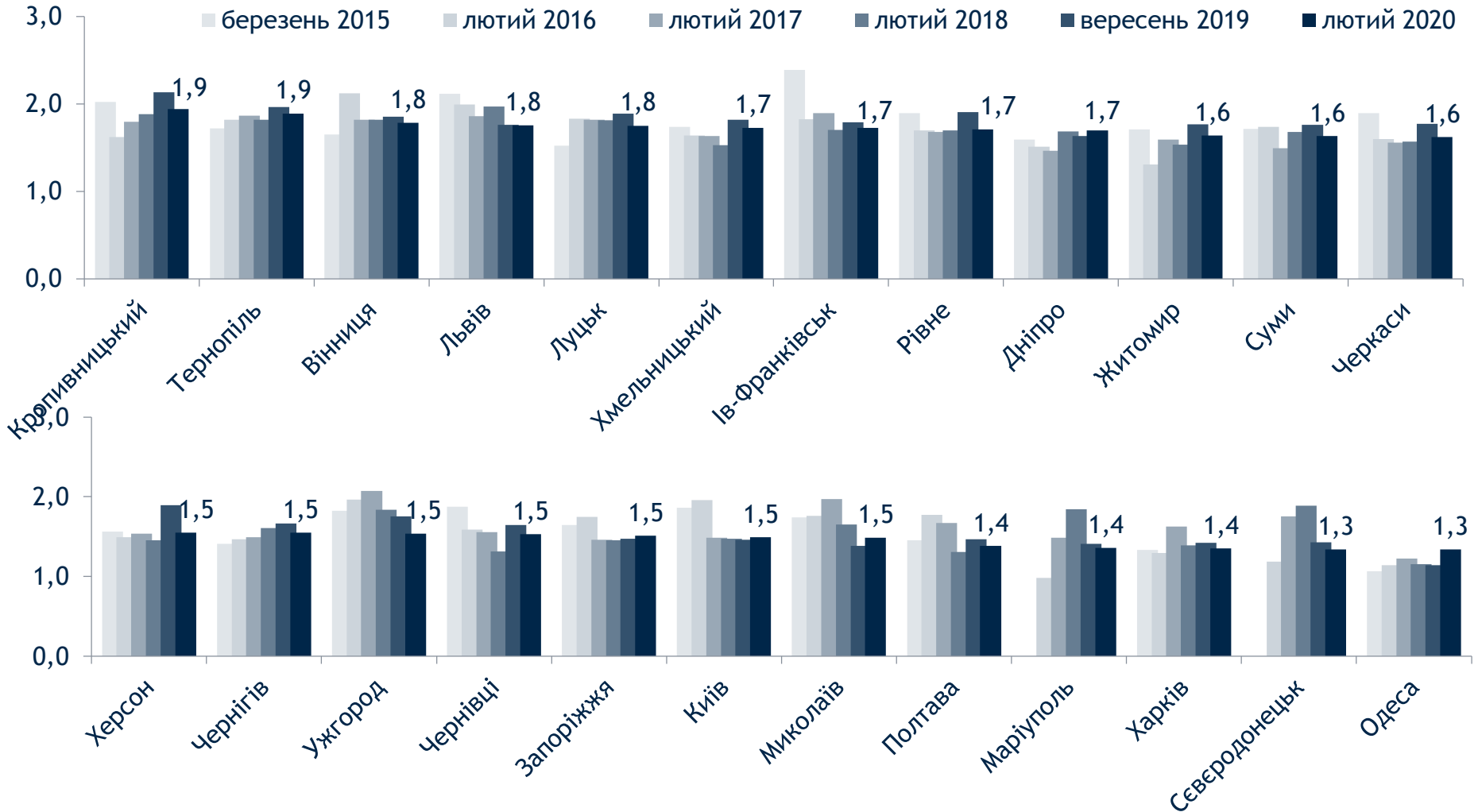
Національна гвардія



Чи схвалюєте Ви діяльність таких державних та недержавних інституцій? (продовження)

Національна гвардія

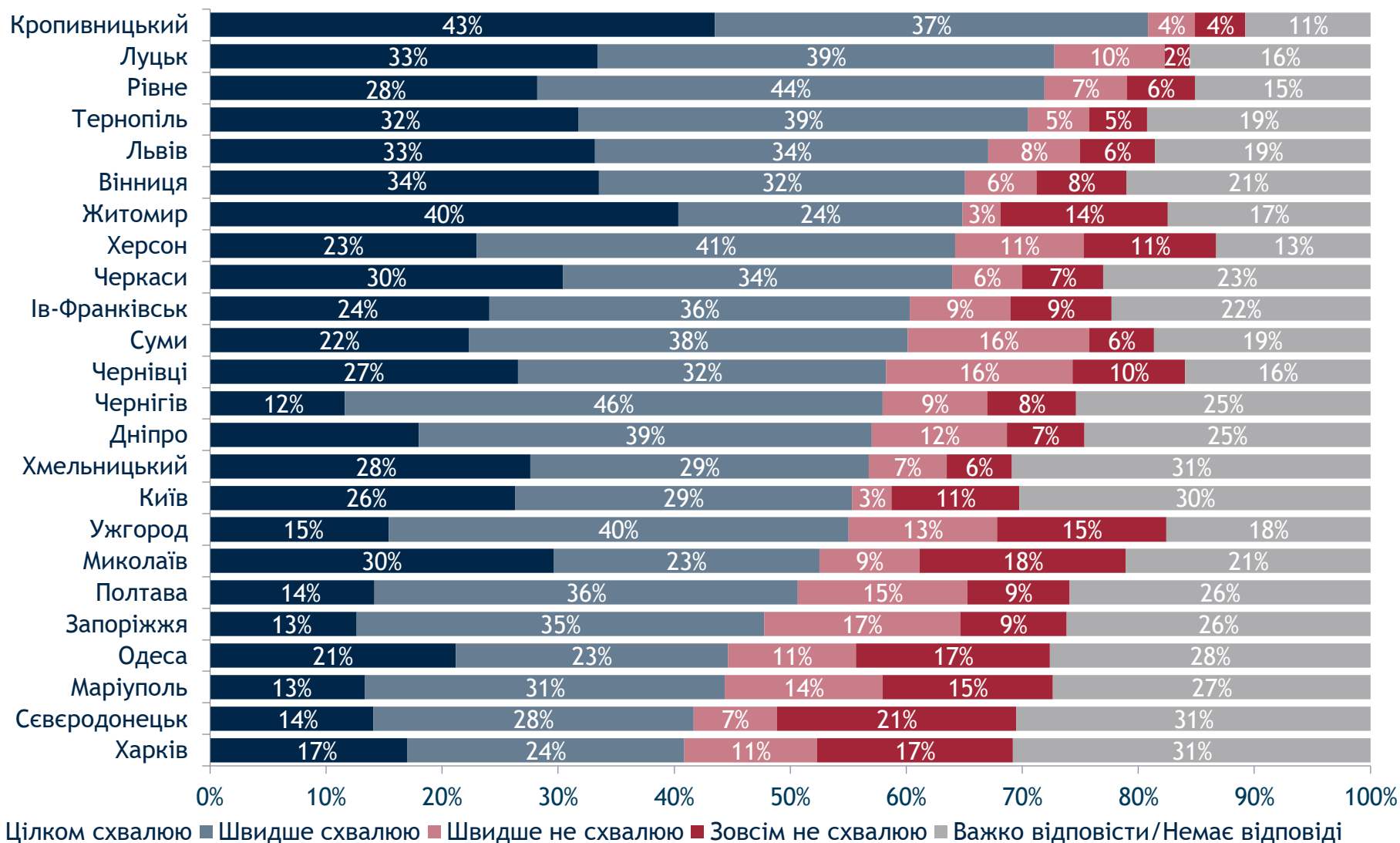
Значення Індексу коливається від 0 до 3, де 0 - «зовсім не схвалюю», а 3 - «цілком схвалюю» серед тих, хто повідомив про оцінку (n варіюється від 452 до 667)



*Маріуполь і Сєвєродонецьк не брали участь в опитуванні 2015 року

Чи схвалюєте Ви діяльність таких державних та недержавних інституцій?

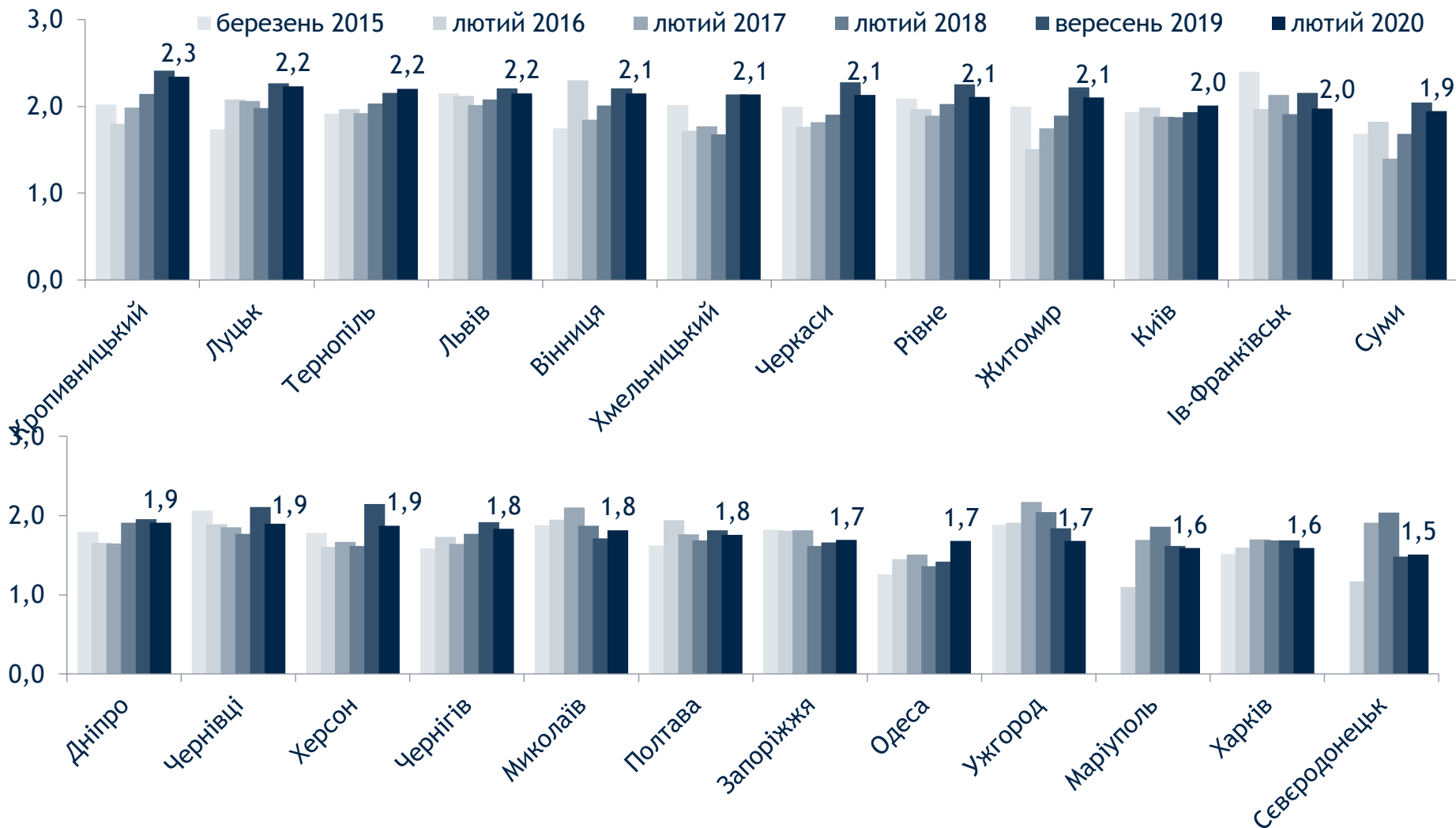
Армія



Чи схвалюєте Ви діяльність таких державних та недержавних інституцій? (продовження)

Армія

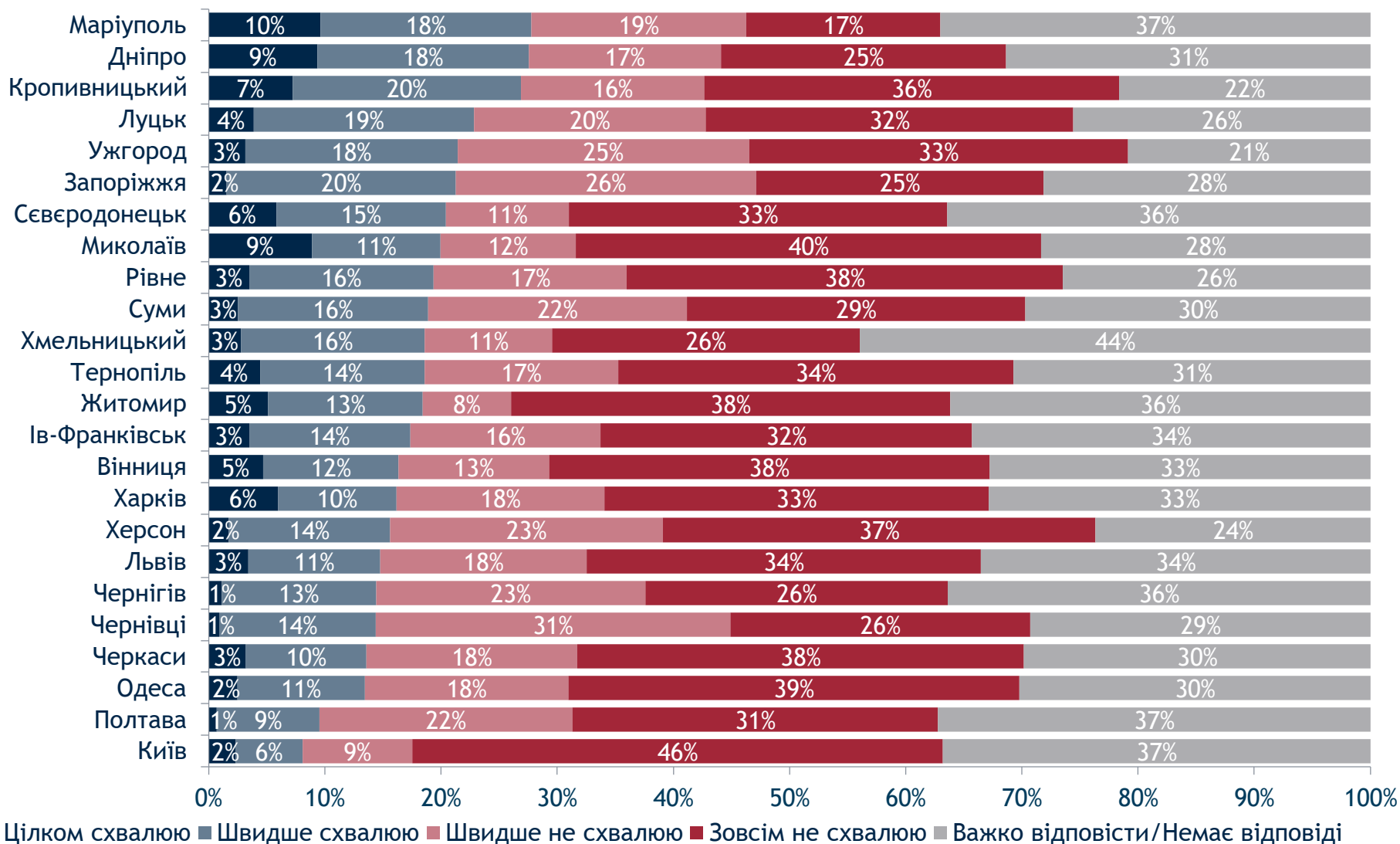
Значення Індексу коливається від 0 до 3, де 0 - «зовсім не схвалюю», а 3 - «цілком схвалюю» серед тих, хто повідомив про оцінку (n варіюється від 553 до 714)



*Маріуполь і Сєвєродонецьк не брали участь в опитуванні 2015 року

Чи схвалюєте Ви діяльність таких державних та недержавних інституцій?

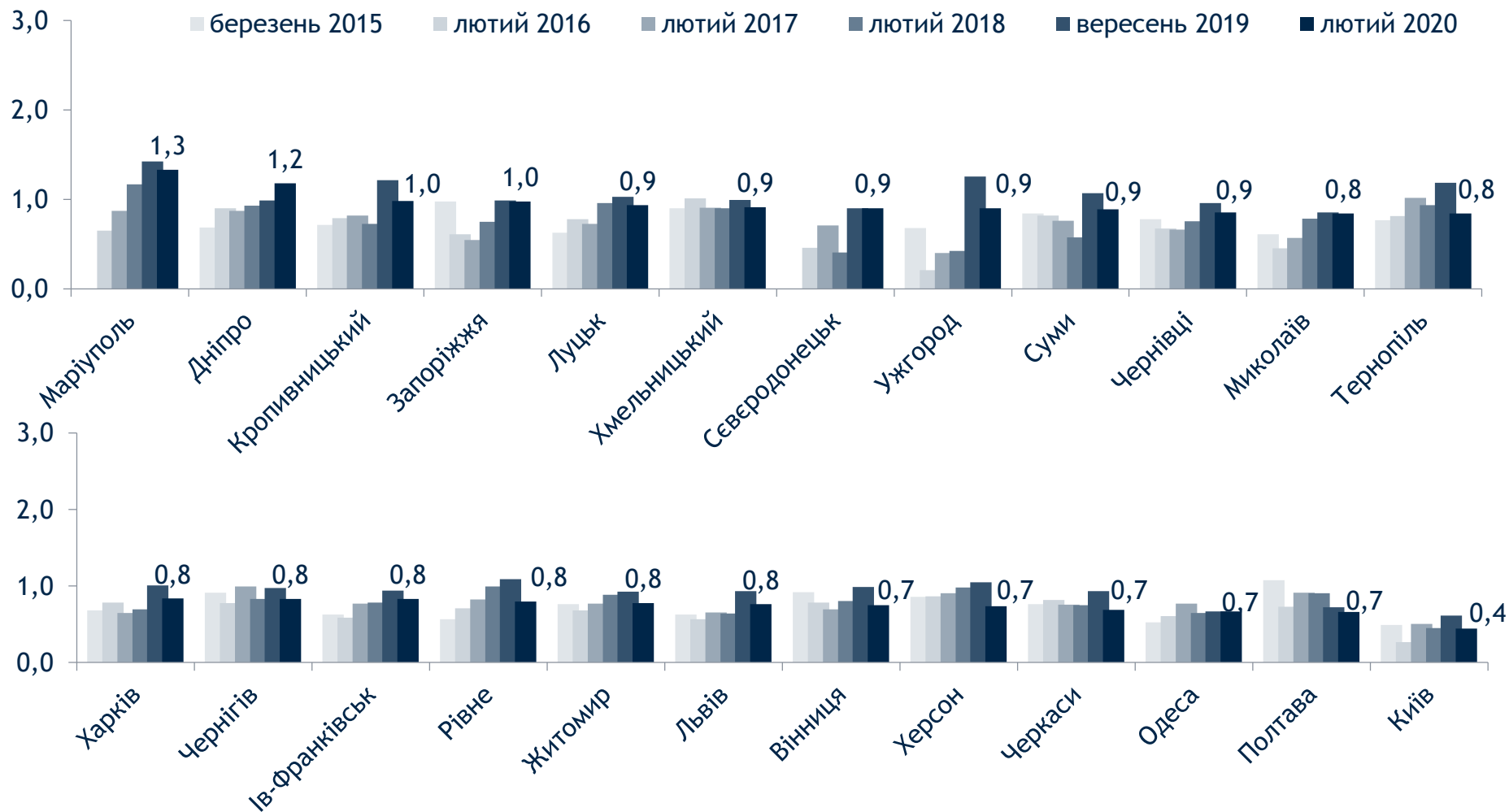
Суди



Чи схвалюєте Ви діяльність таких державних та недержавних інституцій? (продовження)

Суди

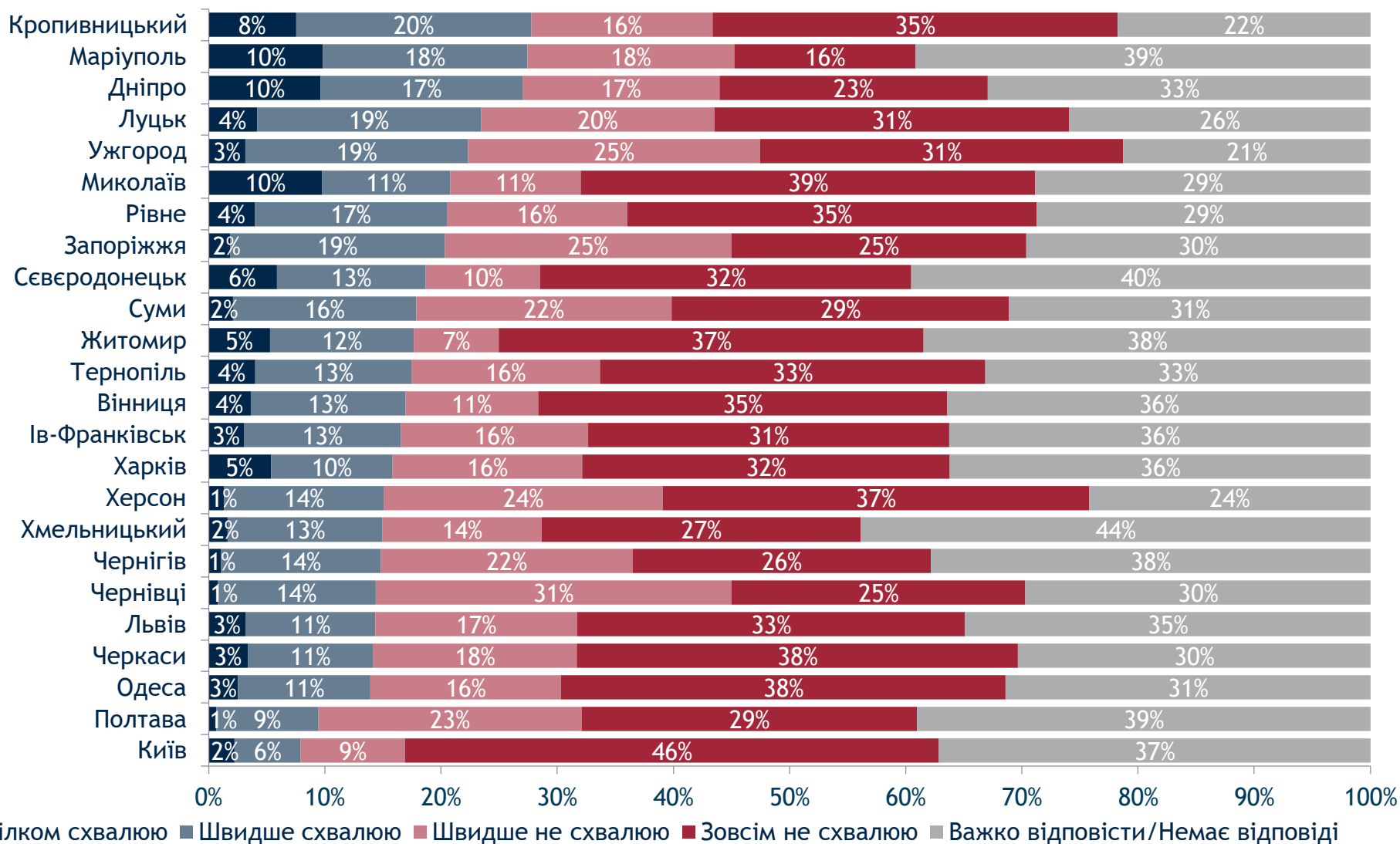
Значення Індексу коливається від 0 до 3, де 0 - «зовсім не схвалюю», а 3 - «цілком схвалюю» серед тих, хто повідомив про оцінку (n варіюється від 448 до 633)



*Маріуполь і Севєродонецьк не брали участь в опитуванні 2015 року

Чи схвалюєте Ви діяльність таких державних та недержавних інституцій?

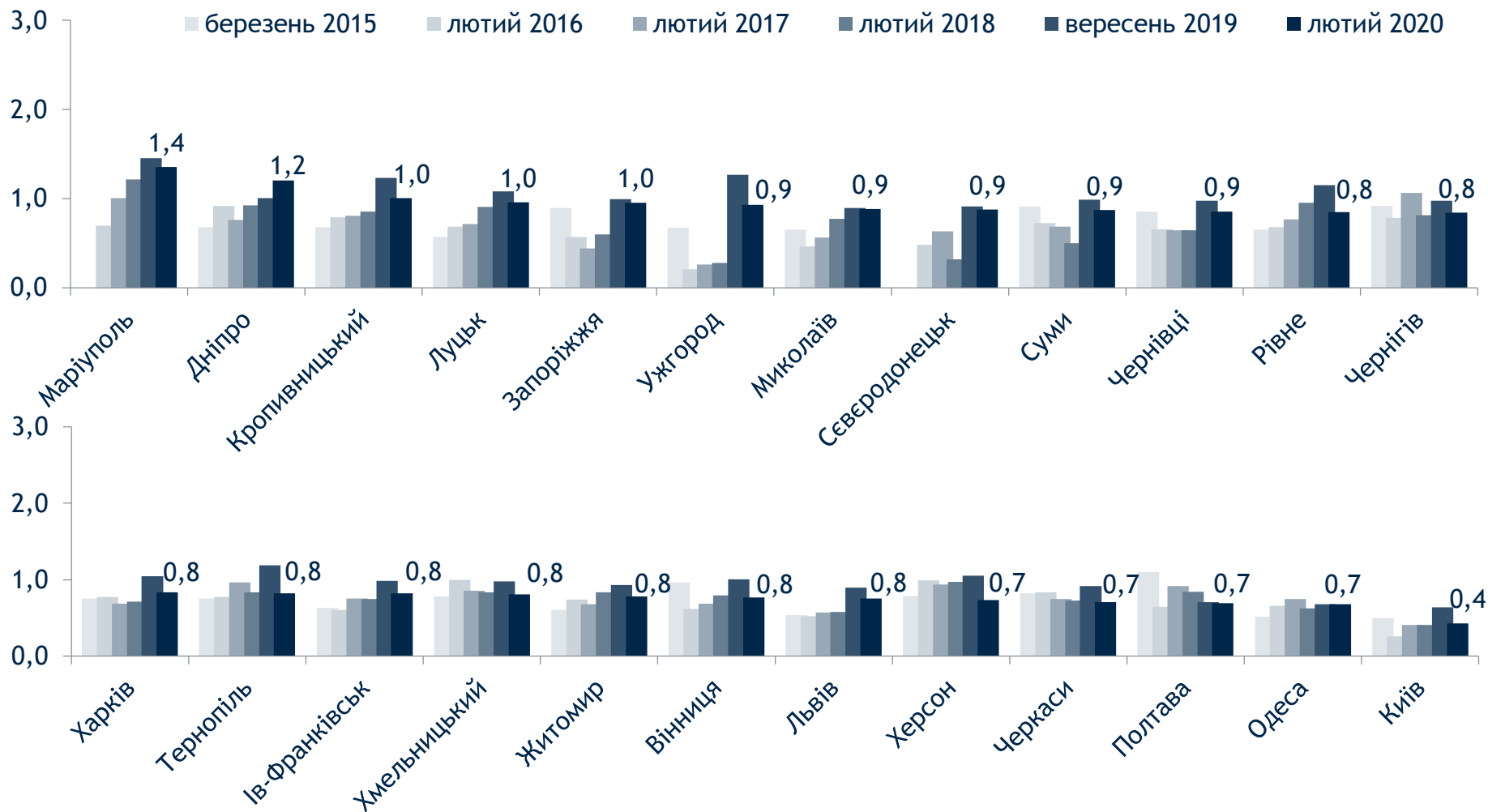
Органи прокуратури



Чи схвалюєте Ви діяльність таких державних та недержавних інституцій? (продовження)

Органи прокуратури

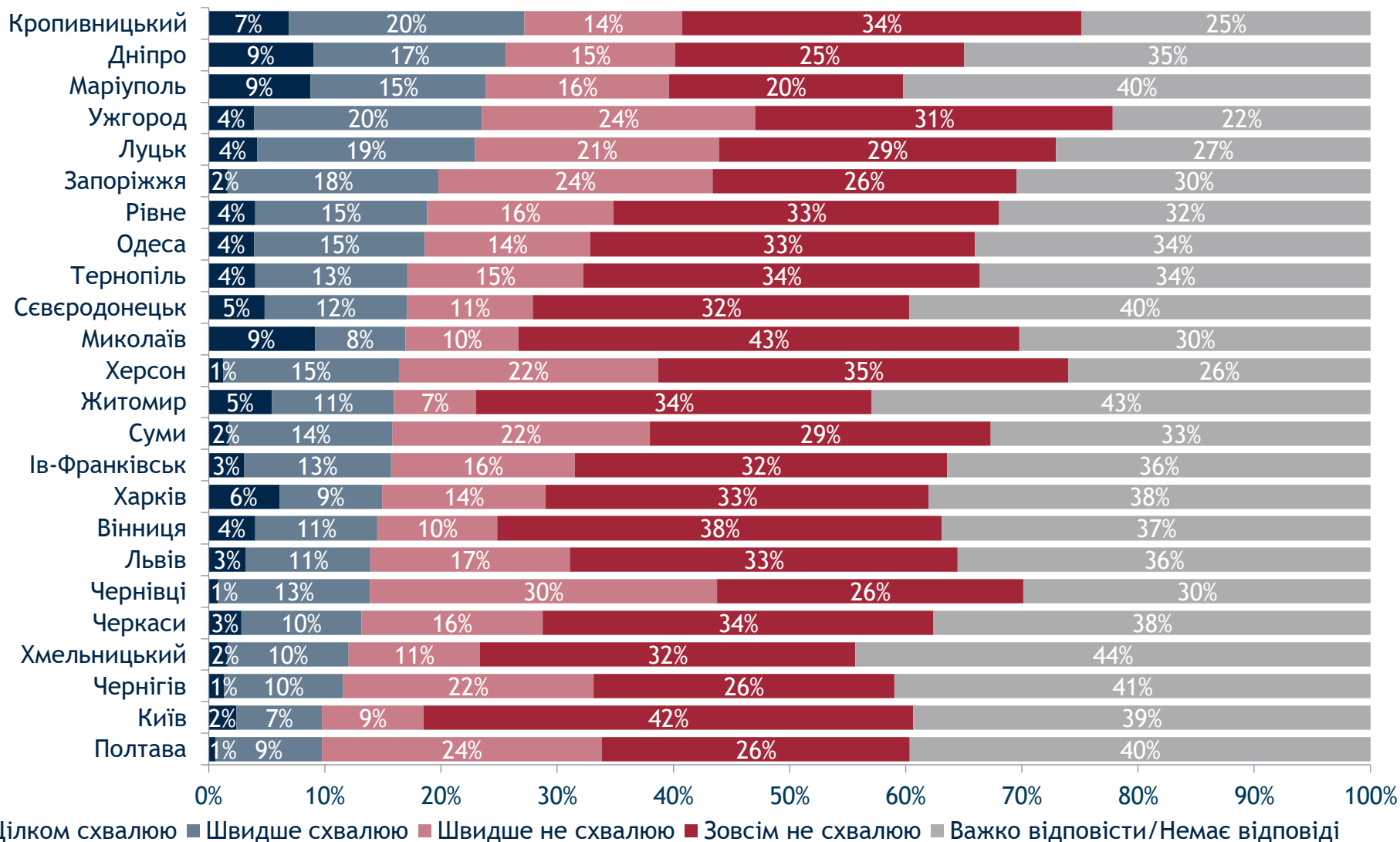
Значення Індексу коливається від 0 до 3, де 0 - «зовсім не схвалюю», а 3 - «цілком схвалюю» серед тих, хто повідомив про оцінку (n варіюється від 449 до 630)



*Маріуполь і Северодонецьк не брали участь в опитуванні 2015 року

Чи схвалюєте Ви діяльність таких державних та недержавних інституцій?

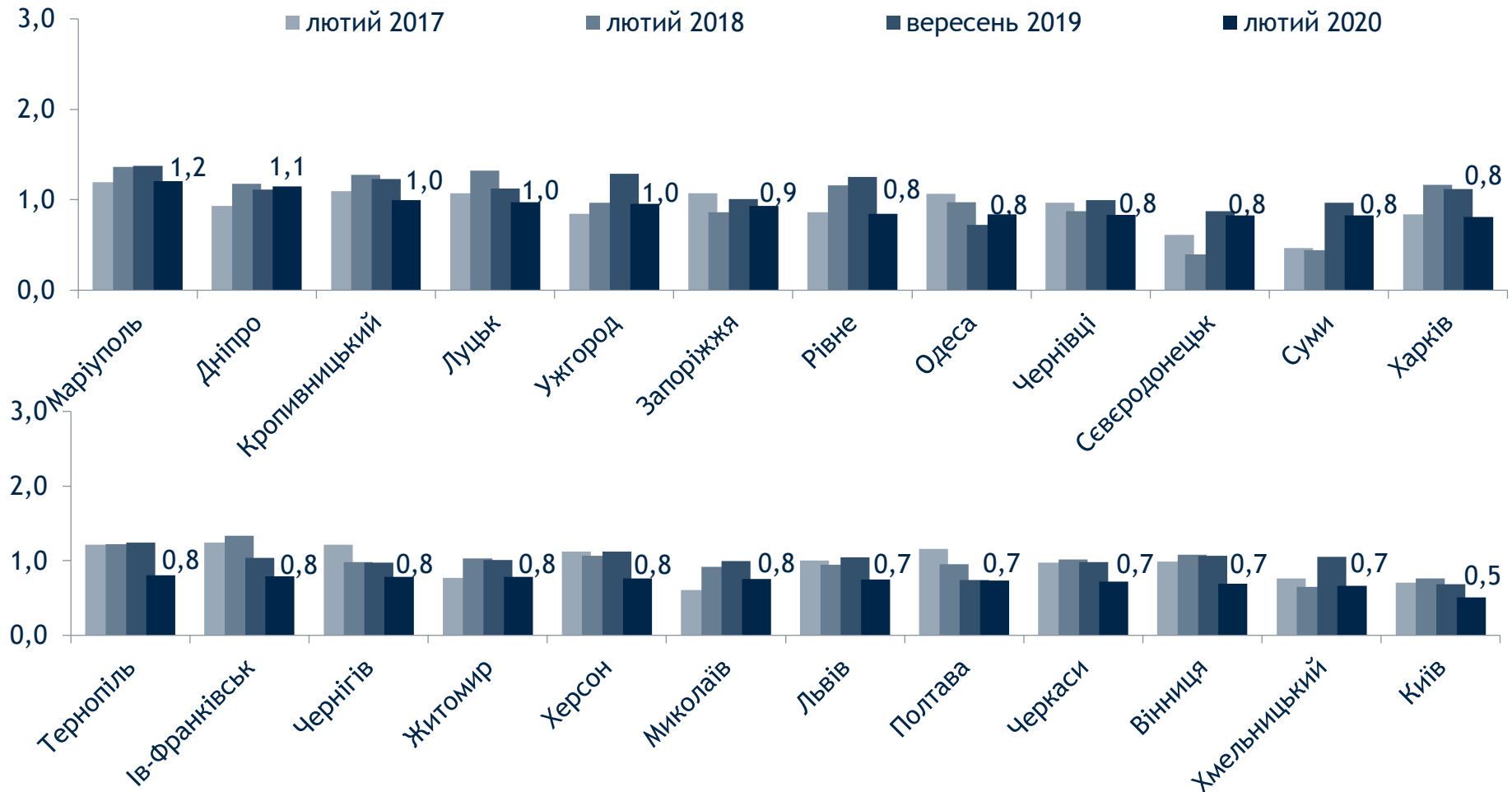
Національне антикорупційне бюро (НАБУ)



Чи схвалюєте Ви діяльність таких державних та недержавних інституцій? (продовження)

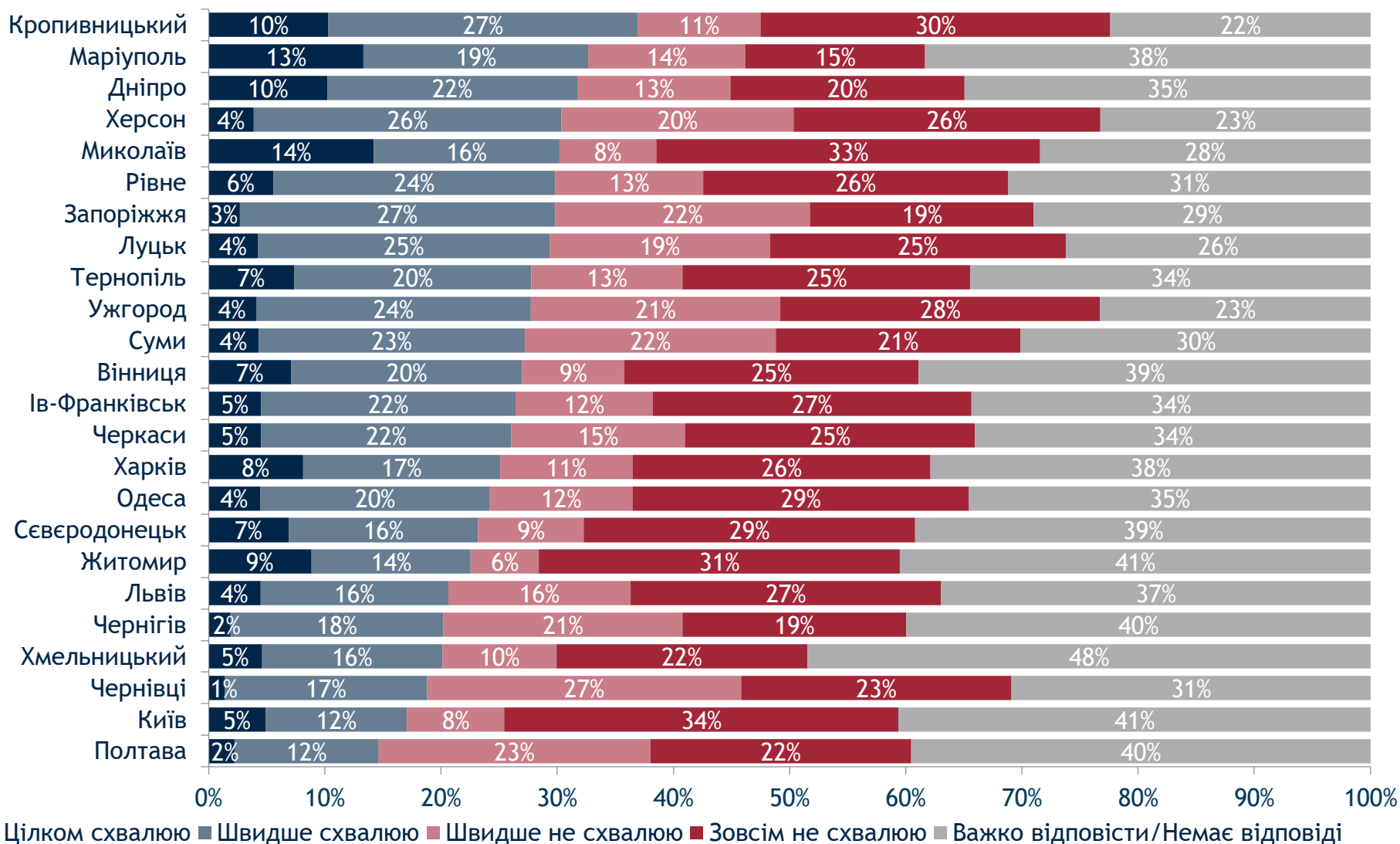
Національне антикорупційне бюро (НАБУ)

Значення Індексу коливається від 0 до 3, де 0 - «зовсім не схвалюю», а 3 - «цілком схвалюю» серед тих, хто повідомив про оцінку (n варіюється від 445 до 623)



Чи схвалюєте Ви діяльність таких державних та недержавних інституцій?

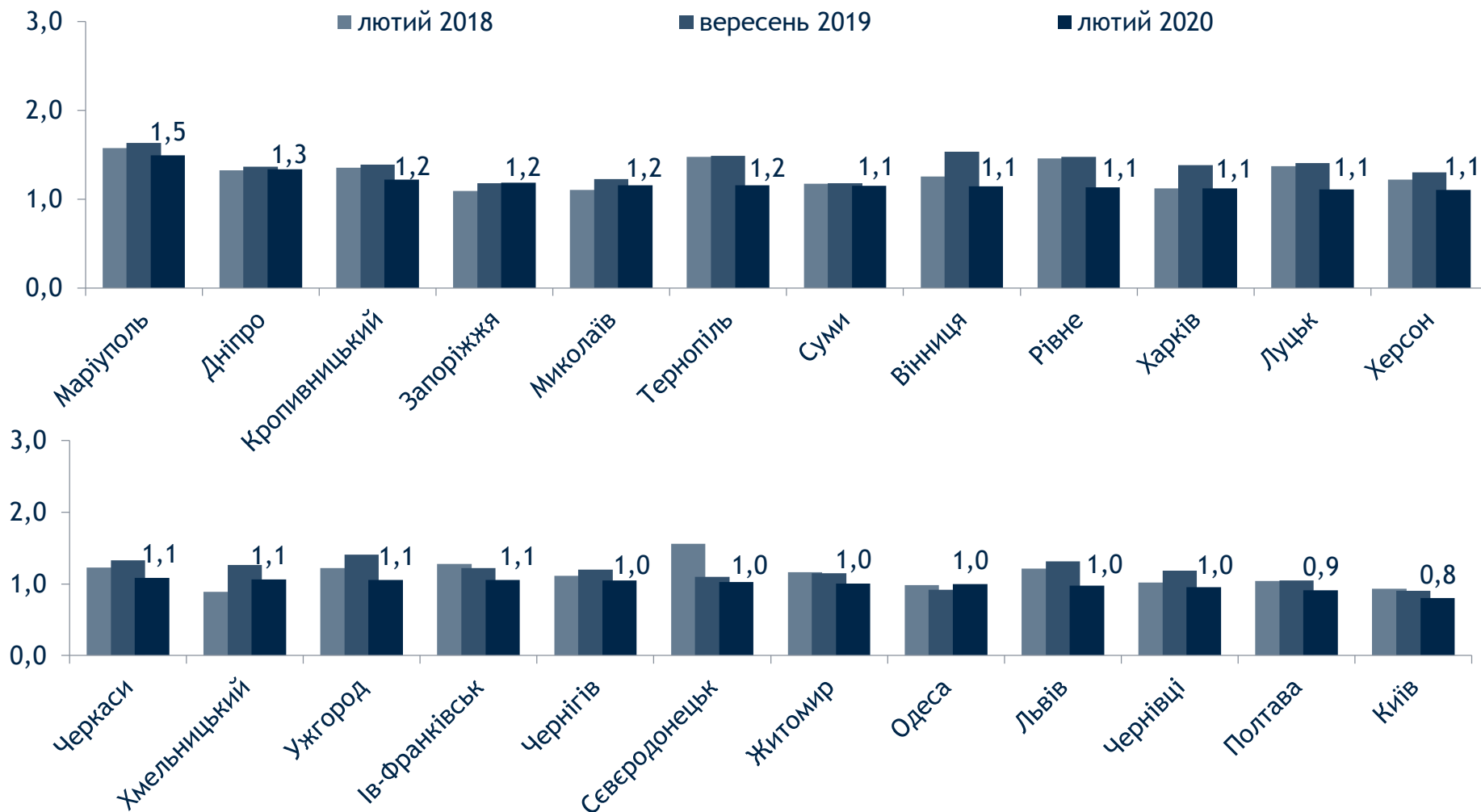
Служба безпеки України



Чи схвалюєте Ви діяльність таких державних та недержавних інституцій? (продовження)

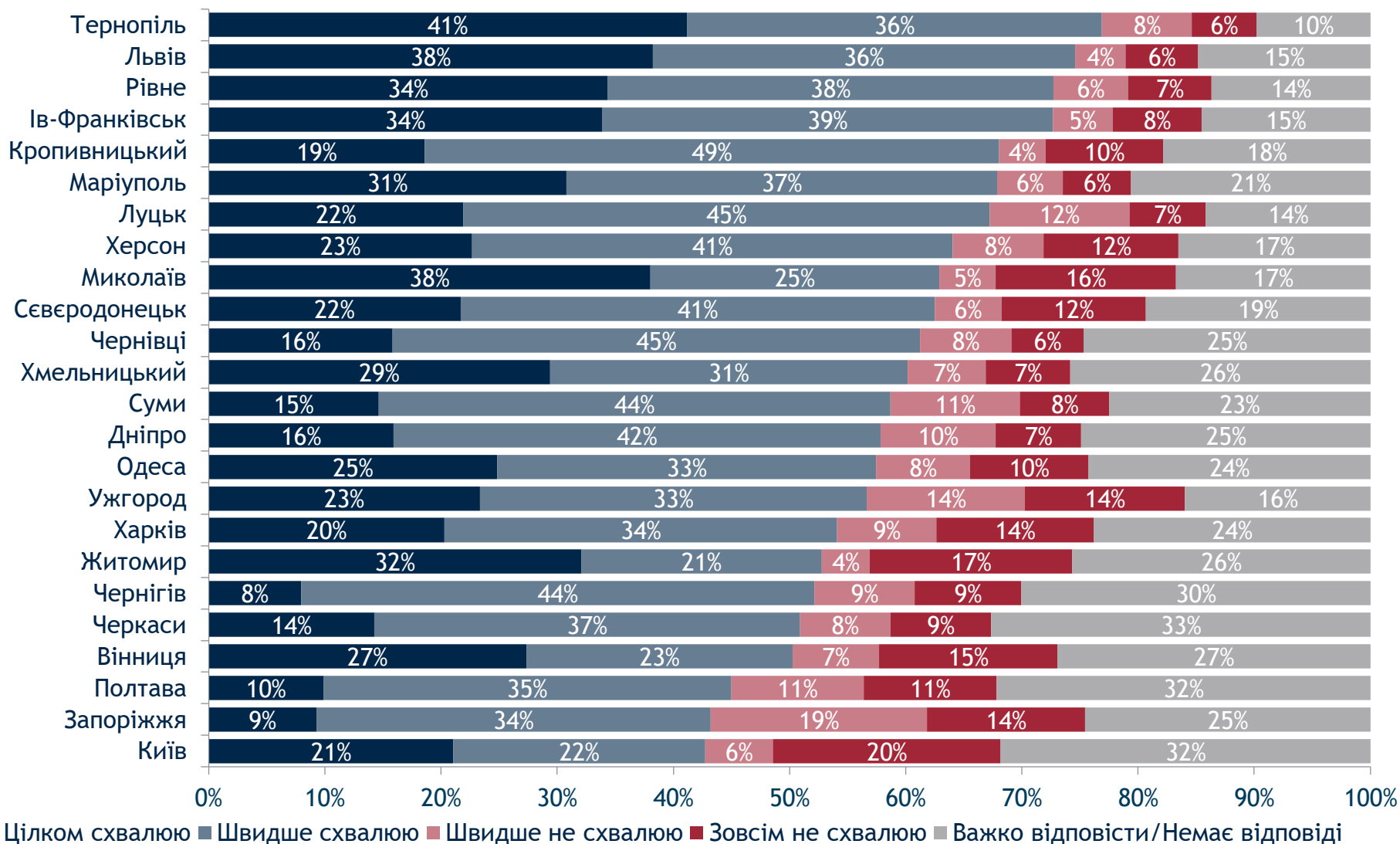
Служба безпеки України

Значення Індексу коливається від 0 до 3, де 0 - «зовсім не схвалюю», а 3 - «цілком схвалюю» серед тих, хто повідомив про оцінку (n варіюється від 412 до 621)



Чи схвалюєте Ви діяльність таких державних та недержавних інституцій?

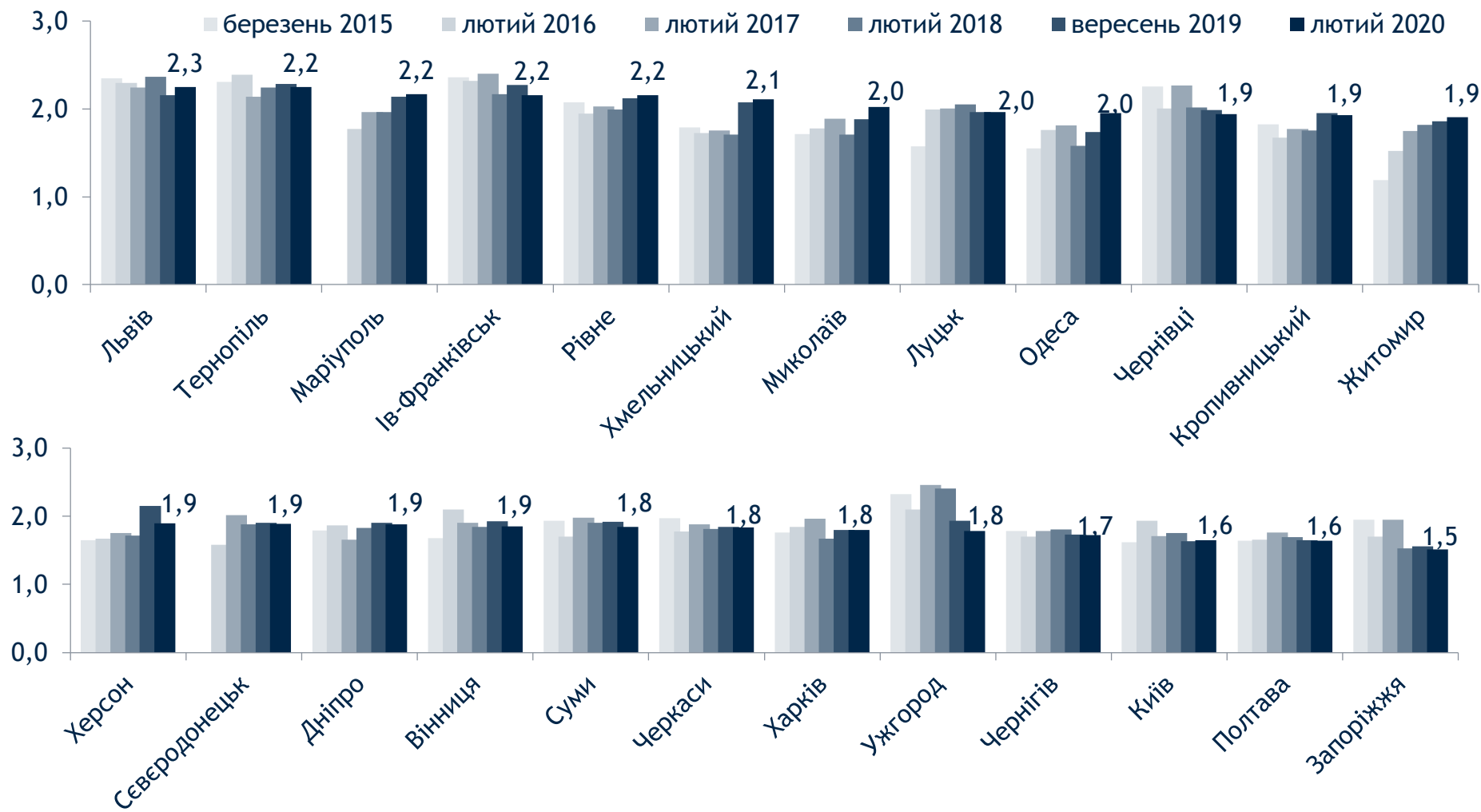
Церква



Чи схвалюєте Ви діяльність таких державних та недержавних інституцій? (продовження)

Церква

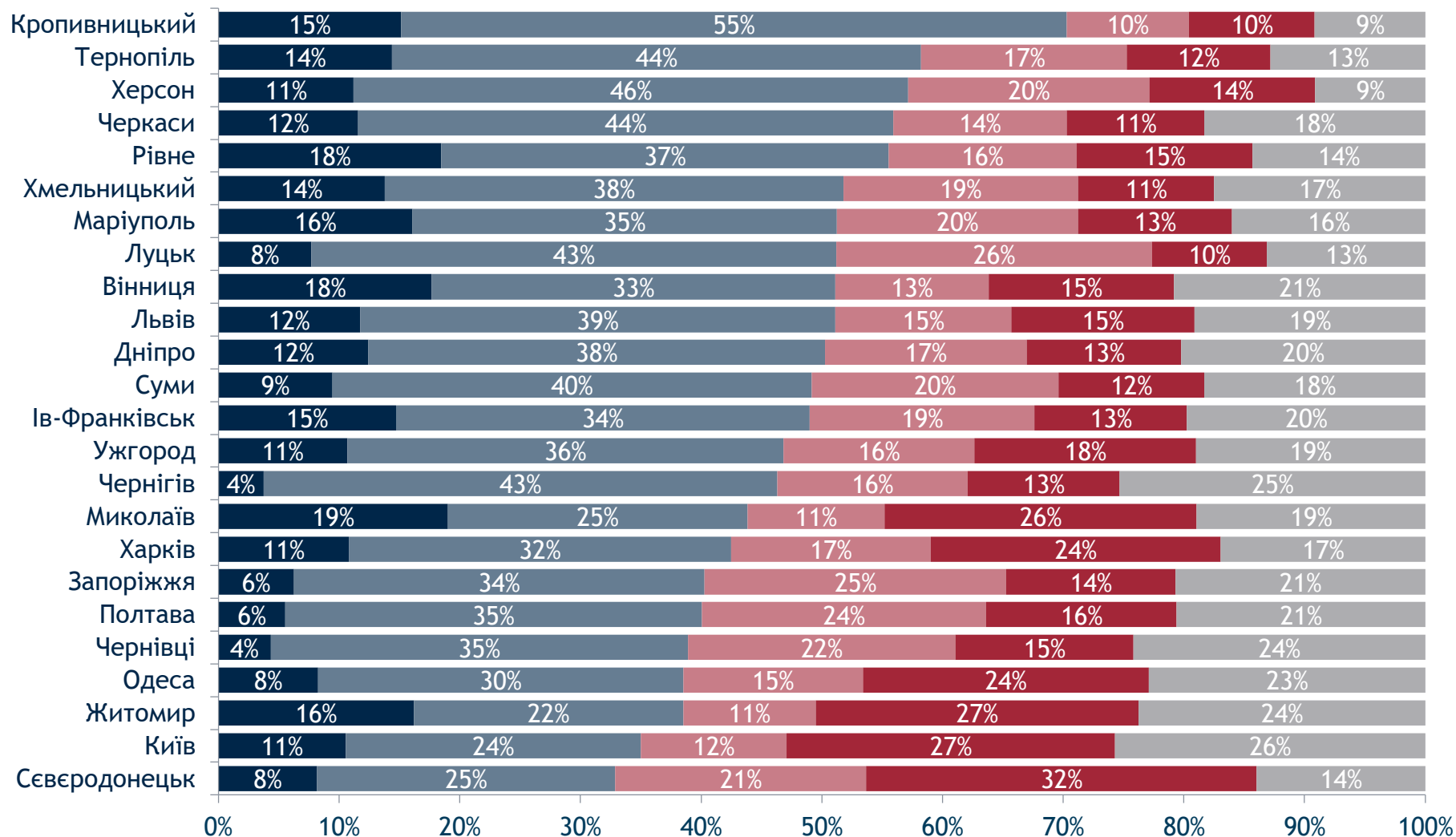
Значення Індексу коливається від 0 до 3, де 0 - «зовсім не схвалюю», а 3 - «цілком схвалюю» серед тих, хто повідомив про оцінку (n варіюється від 539 до 722)



*Маріуполь і Севєродонецьк не брали участь в опитуванні 2015 року

Чи схвалюєте Ви діяльність таких державних та недержавних інституцій?

Загальнонаціональні ЗМІ

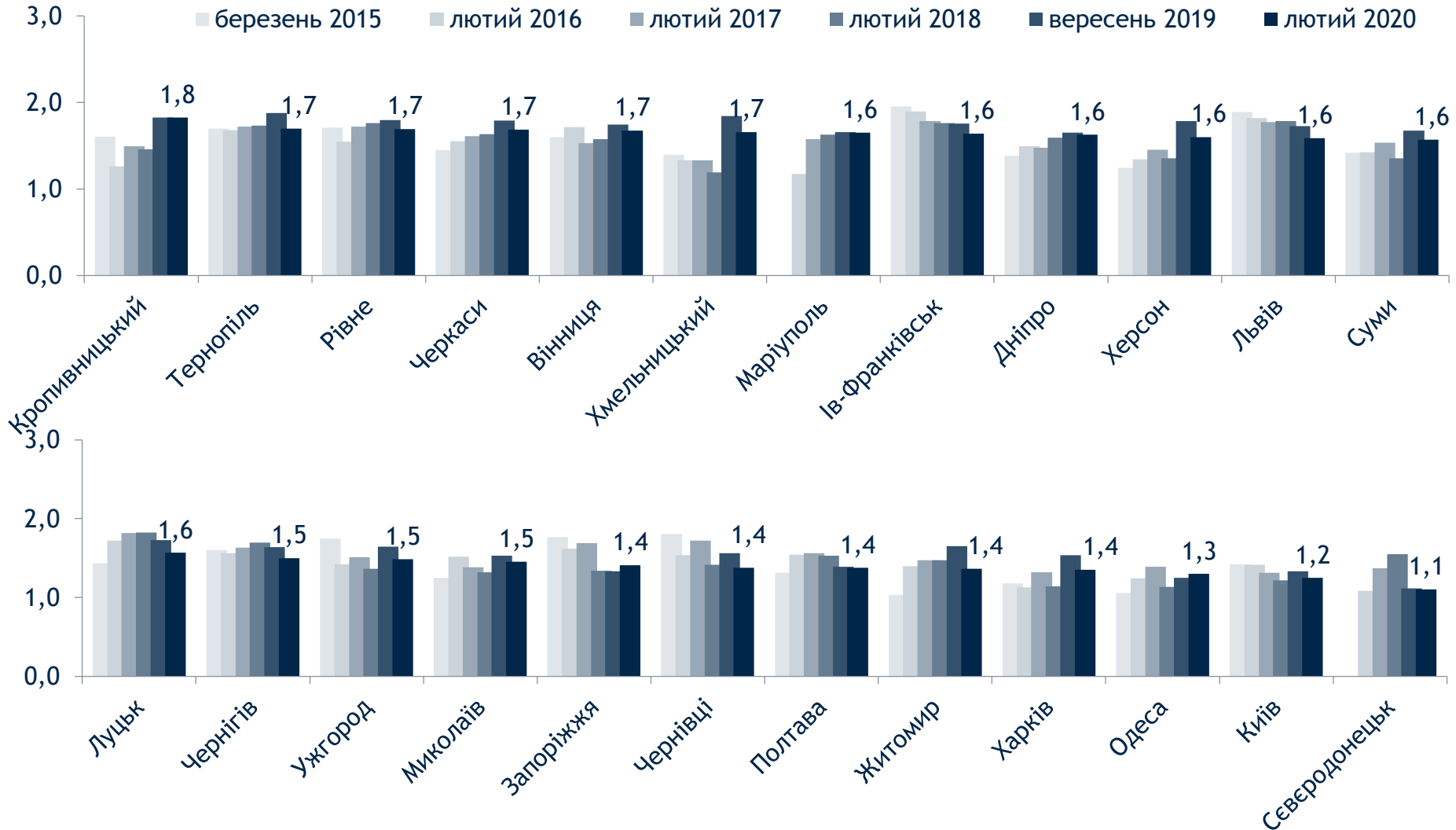


■ Цілком схвалюю ■ Швидше схвалюю ■ Швидше не схвалюю ■ Зовсім не схвалюю ■ Важко відповісти/Немає відповіді

Чи схвалюєте Ви діяльність таких державних та недержавних інституцій? (продовження)

Загальнонаціональні ЗМІ

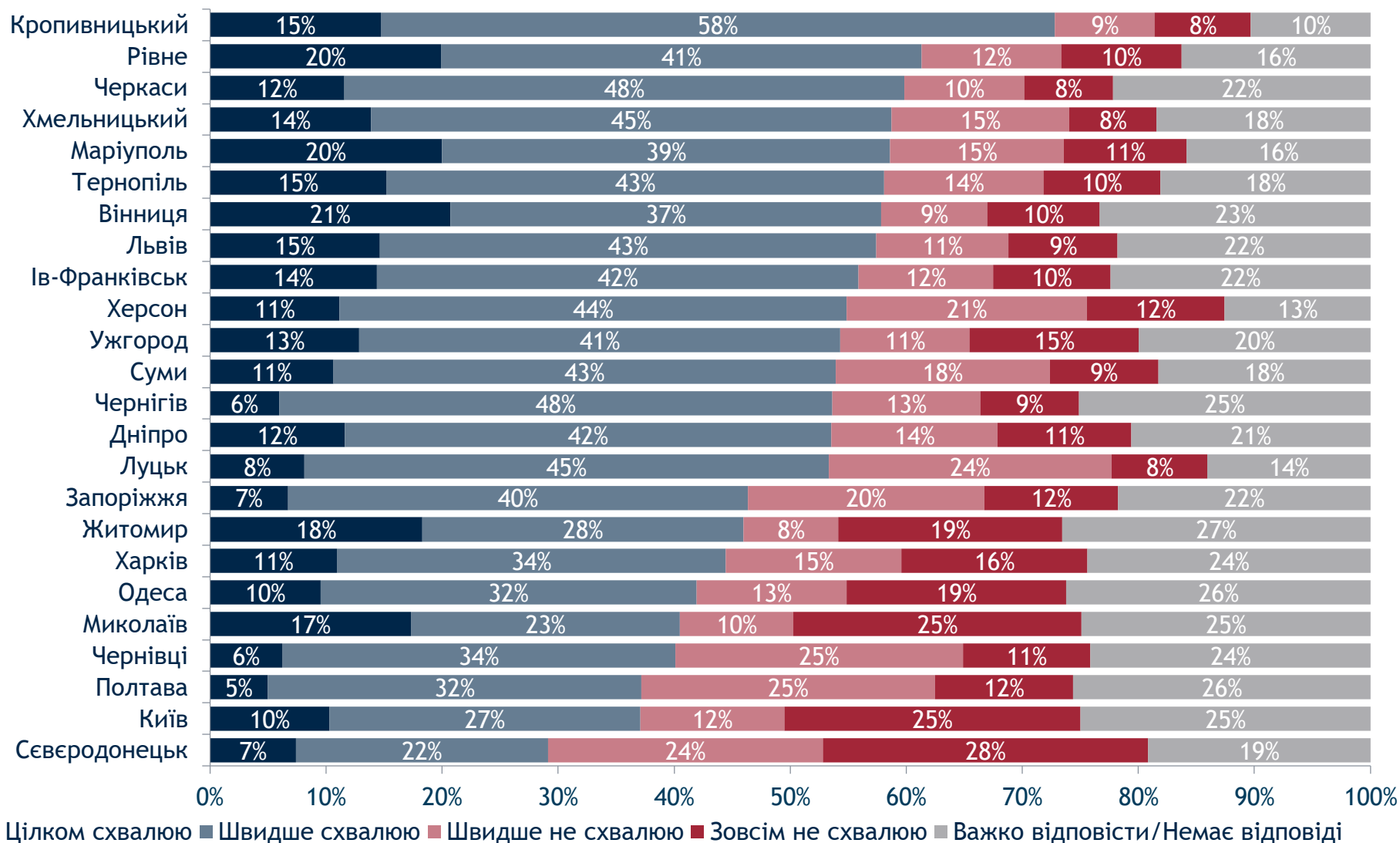
Значення Індексу коливається від 0 до 3, де 0 - «зовсім не схвалюю», а 3 - «цілком схвалюю» серед тих, хто повідомив про оцінку (n варіюється від 594 до 727)



*Маріуполь і Северодонецьк не брали участь в опитуванні 2015 року

Чи схвалюєте Ви діяльність таких державних та недержавних інституцій?

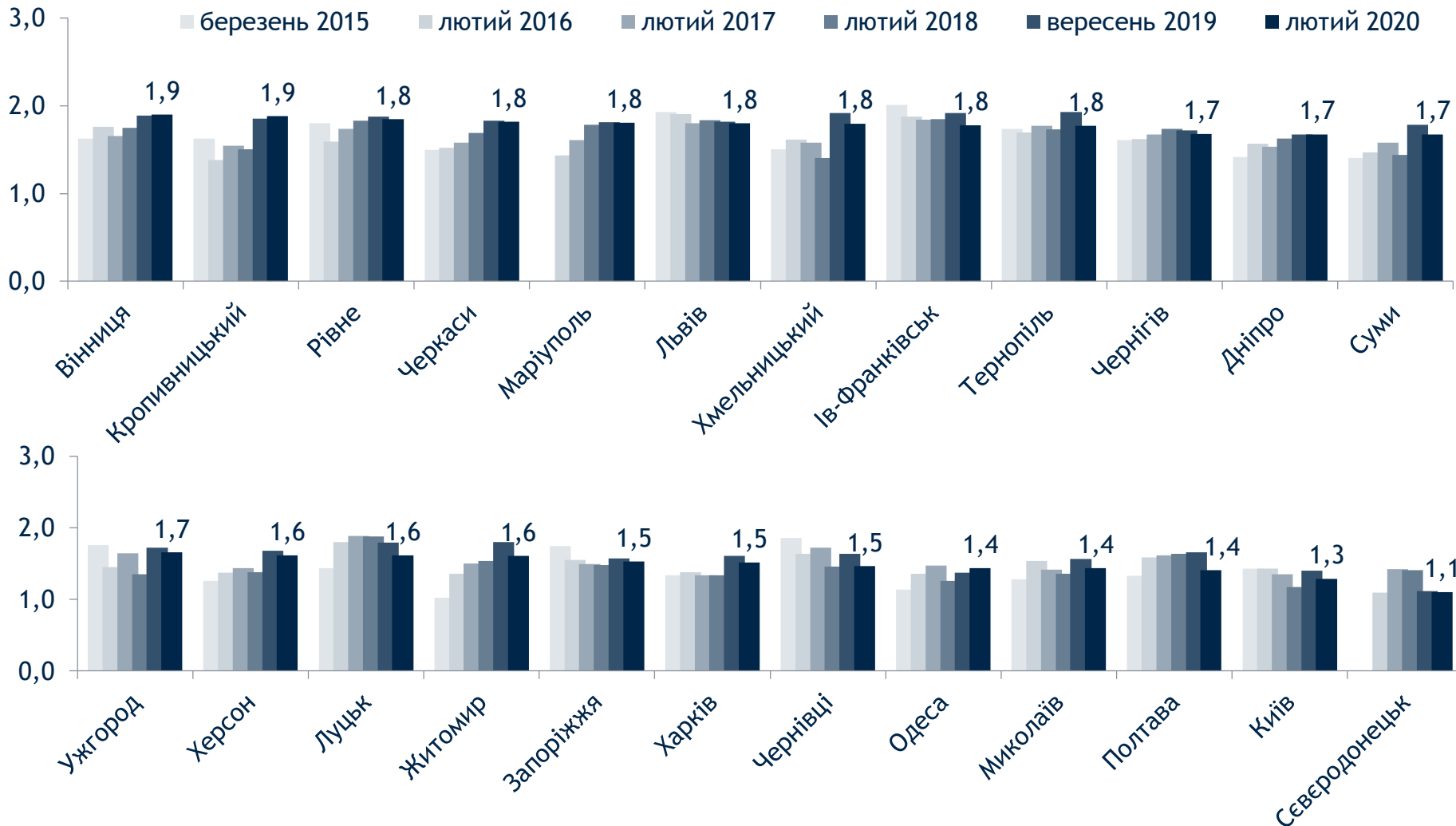
Місцеві ЗМІ



Чи схвалюєте Ви діяльність таких державних та недержавних інституцій? (продовження)

Місцеві ЗМІ

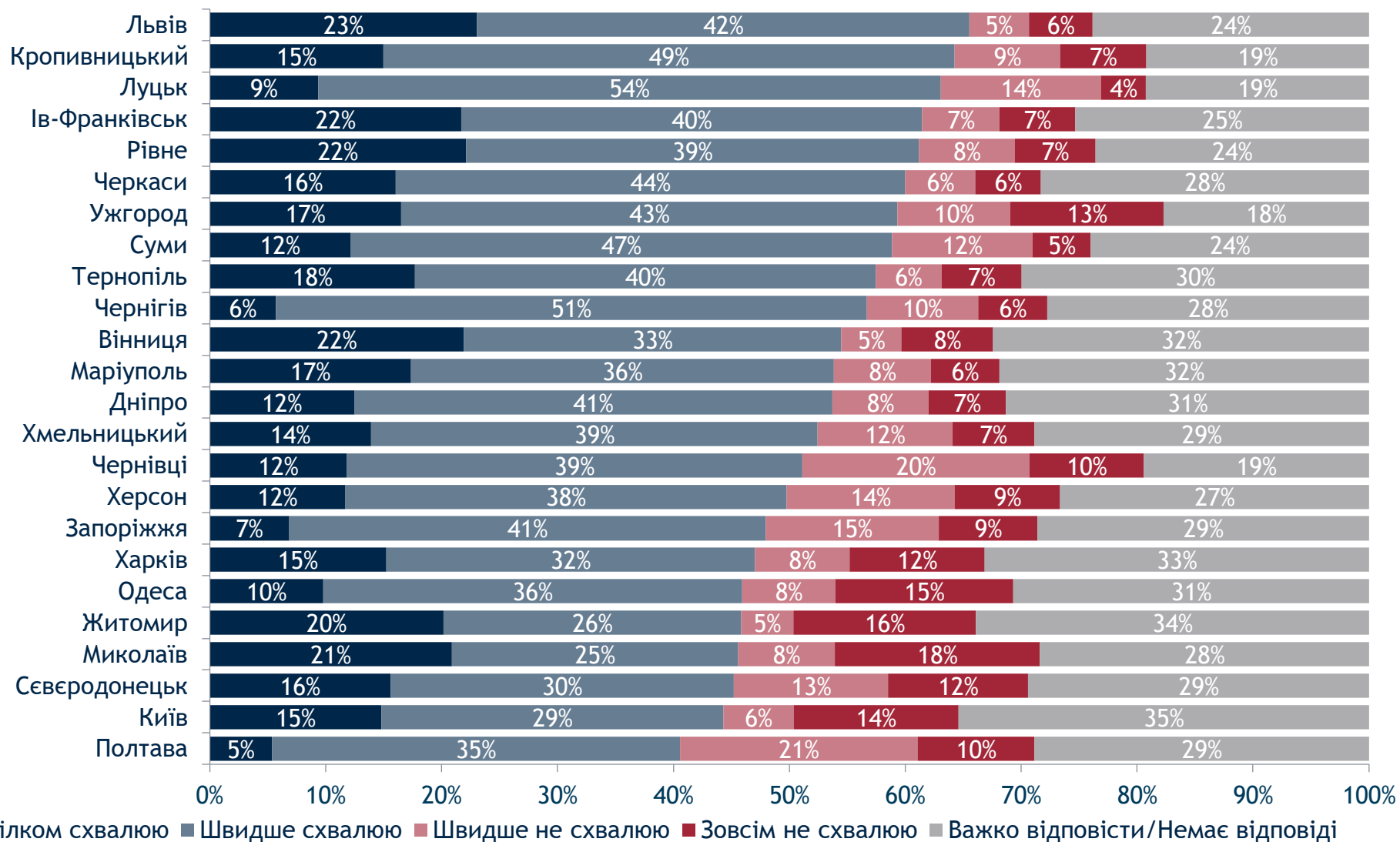
Значення Індексу коливається від 0 до 3, де 0 - «зовсім не схвалюю», а 3 - «цілком схвалюю» серед тих, хто повідомив про оцінку (n варіюється від 588 до 717)



*Маріуполь і Сєвєродонецьк не брали участь в опитуванні 2015 року

Чи схвалюєте Ви діяльність таких державних та недержавних інституцій?

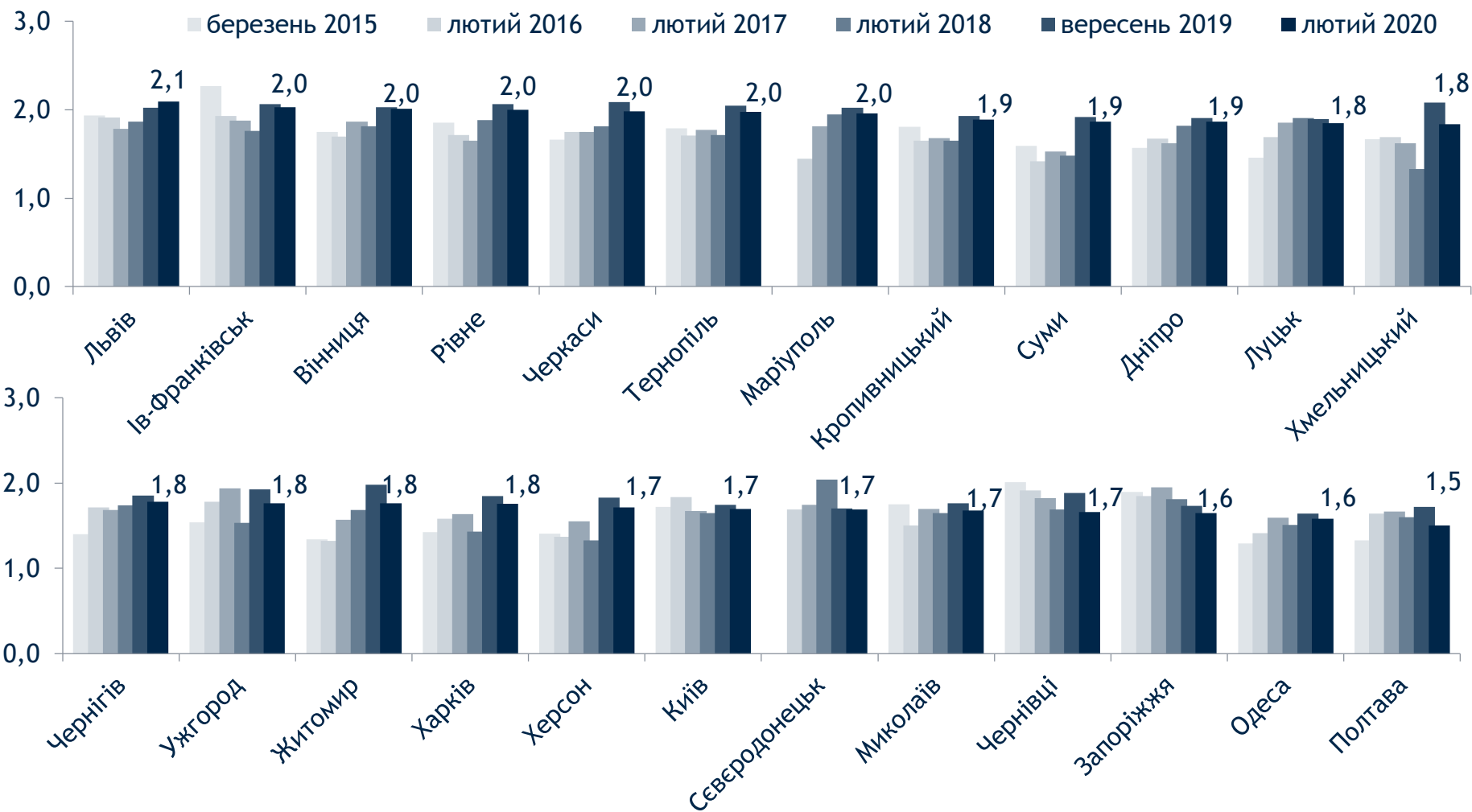
Громадські організації



Чи схвалюєте Ви діяльність таких державних та недержавних інституцій? (продовження)

Громадські організації

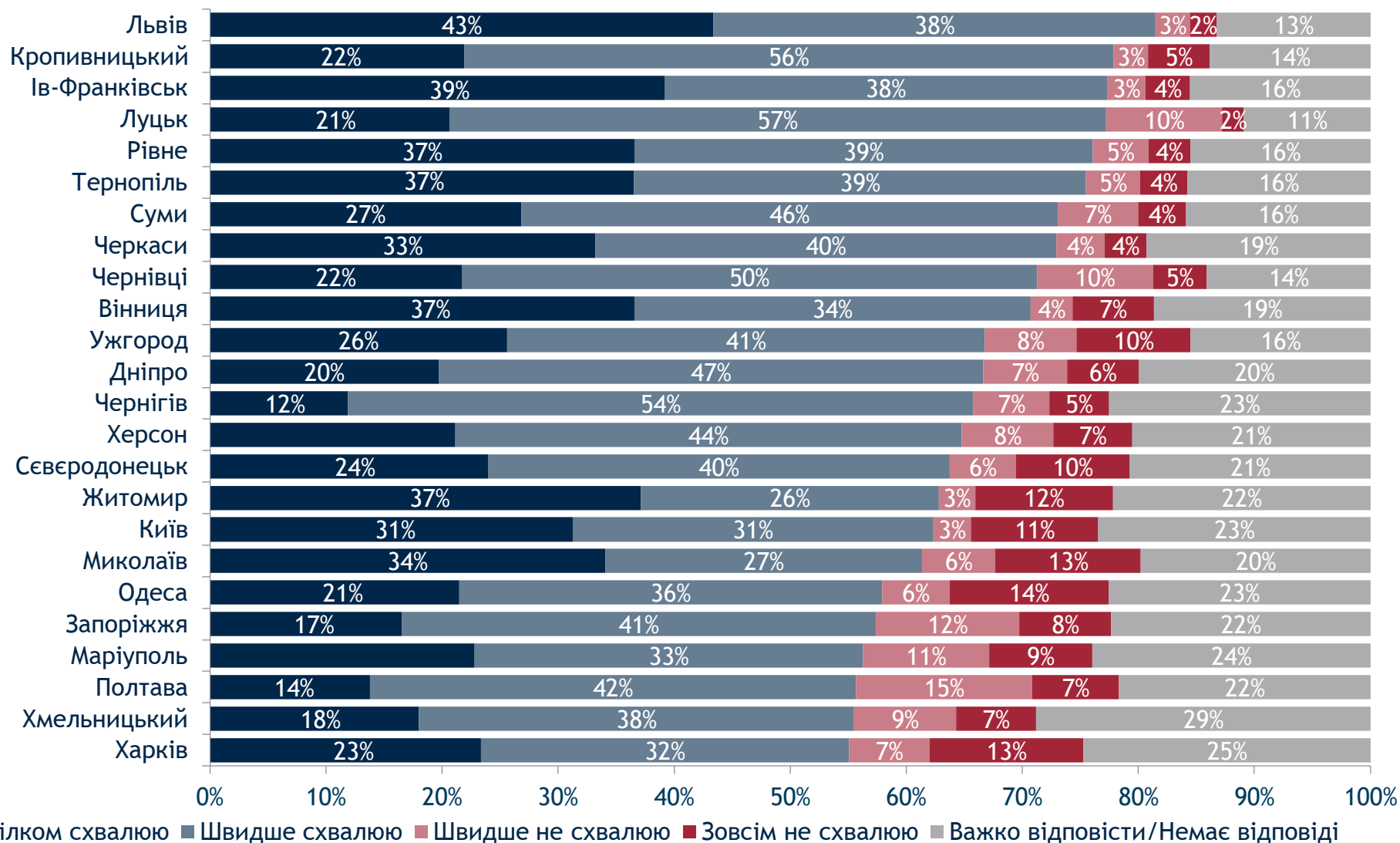
Значення Індексу коливається від 0 до 3, де 0 - «зовсім не схвалюю», а 3 - «цілком схвалюю» серед тих, хто повідомив про оцінку (n варіюється від 517 до 658)



*Маріуполь і Севєродонецьк не брали участь в опитуванні 2015 року

Чи схвалюєте Ви діяльність таких державних та недержавних інституцій?

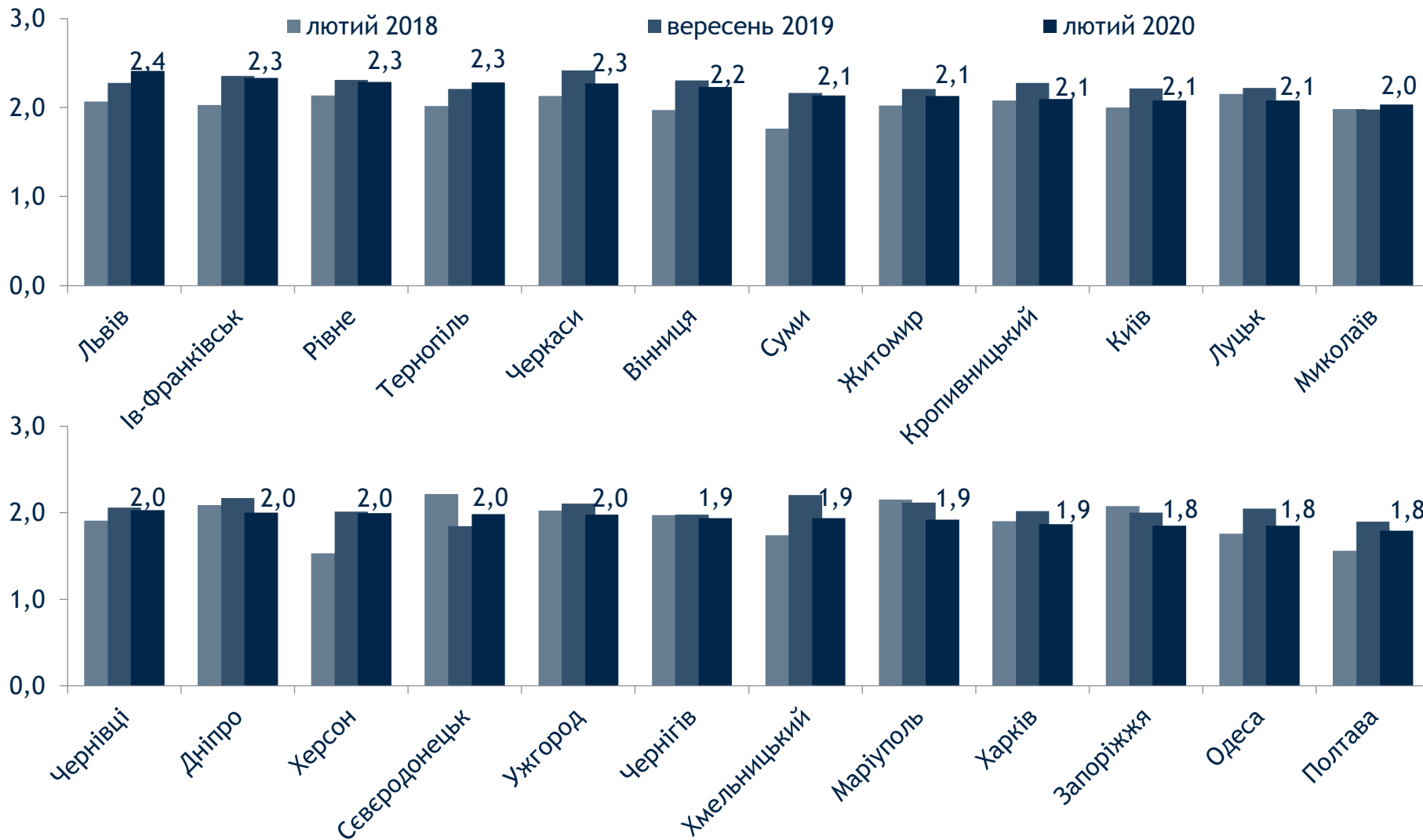
Волонтери



Чи схвалюєте Ви діяльність таких державних та недержавних інституцій? (продовження)

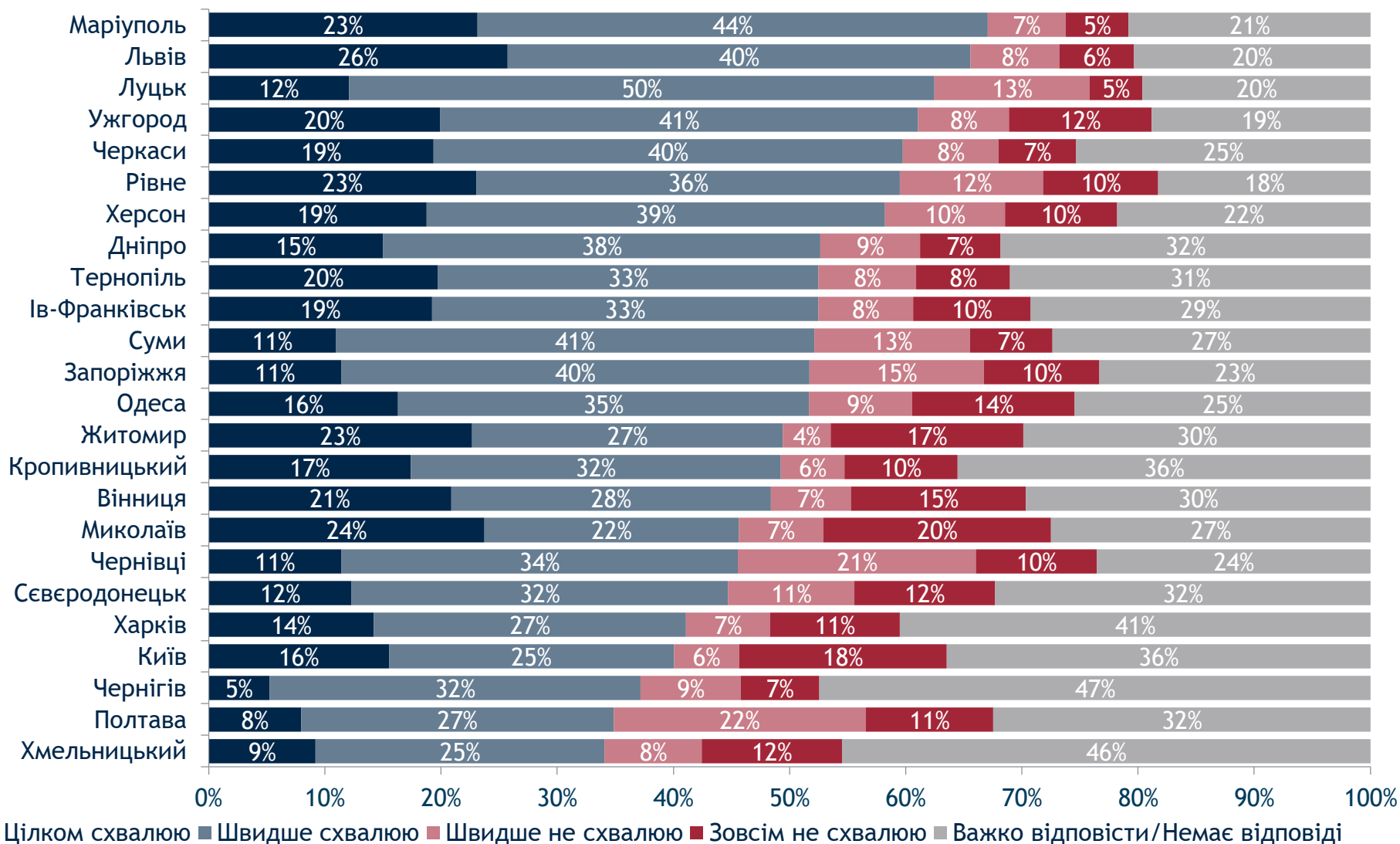
Волонтери

Значення Індексу коливається від 0 до 3, де 0 - «зовсім не схвалюю», а 3 - «цілком схвалюю» серед тих, хто повідомив про оцінку (n варіюється від 570 до 713)



Чи схвалюєте Ви діяльність таких державних та недержавних інституцій?

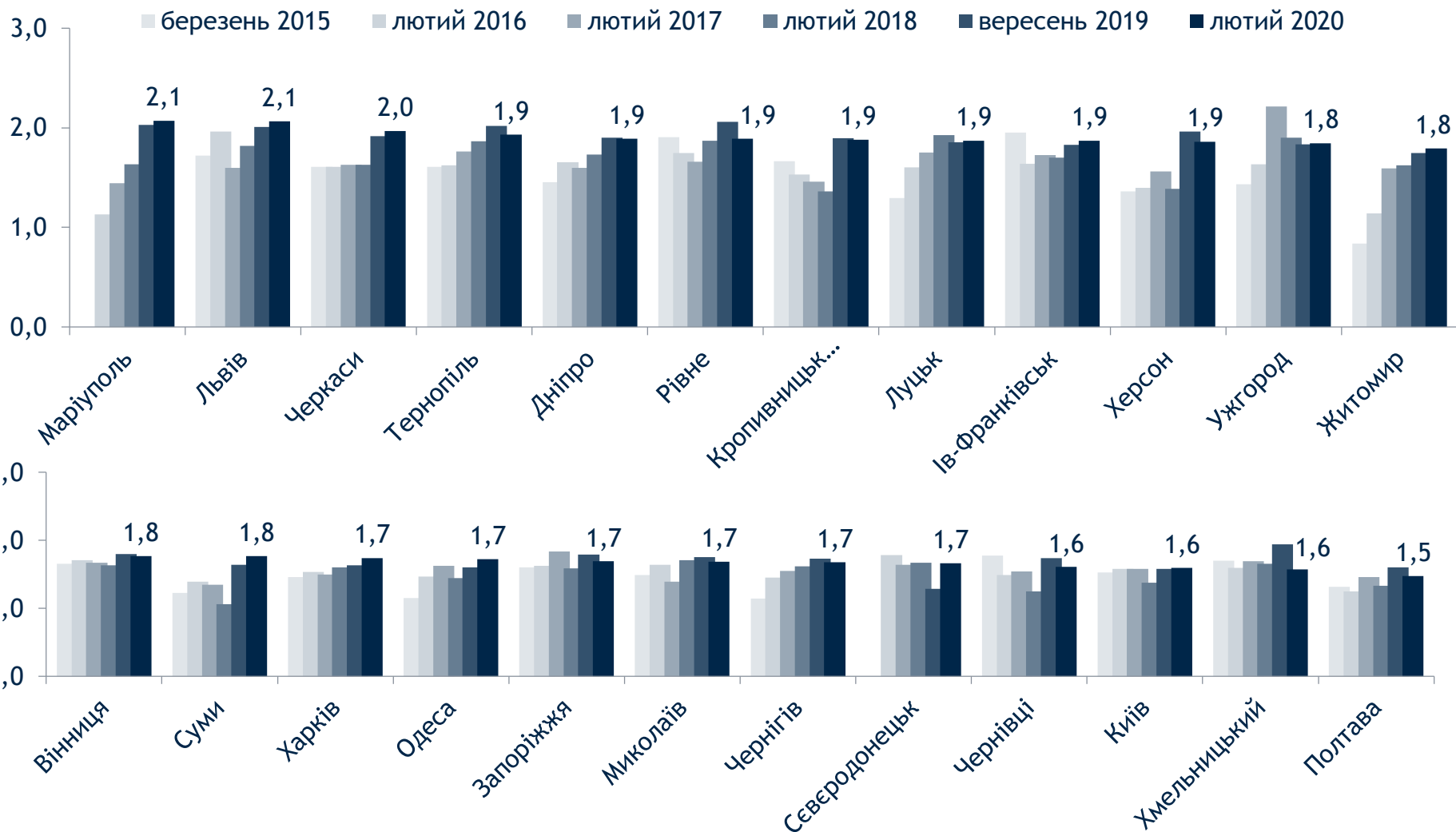
Сусідські об'єднання (ОСББ, ОСН, кооперативи...)



Чи схвалюєте Ви діяльність таких державних та недержавних інституцій? (продовження)

Сусідські об'єднання (ОСББ, ОСН, кооперативи...)

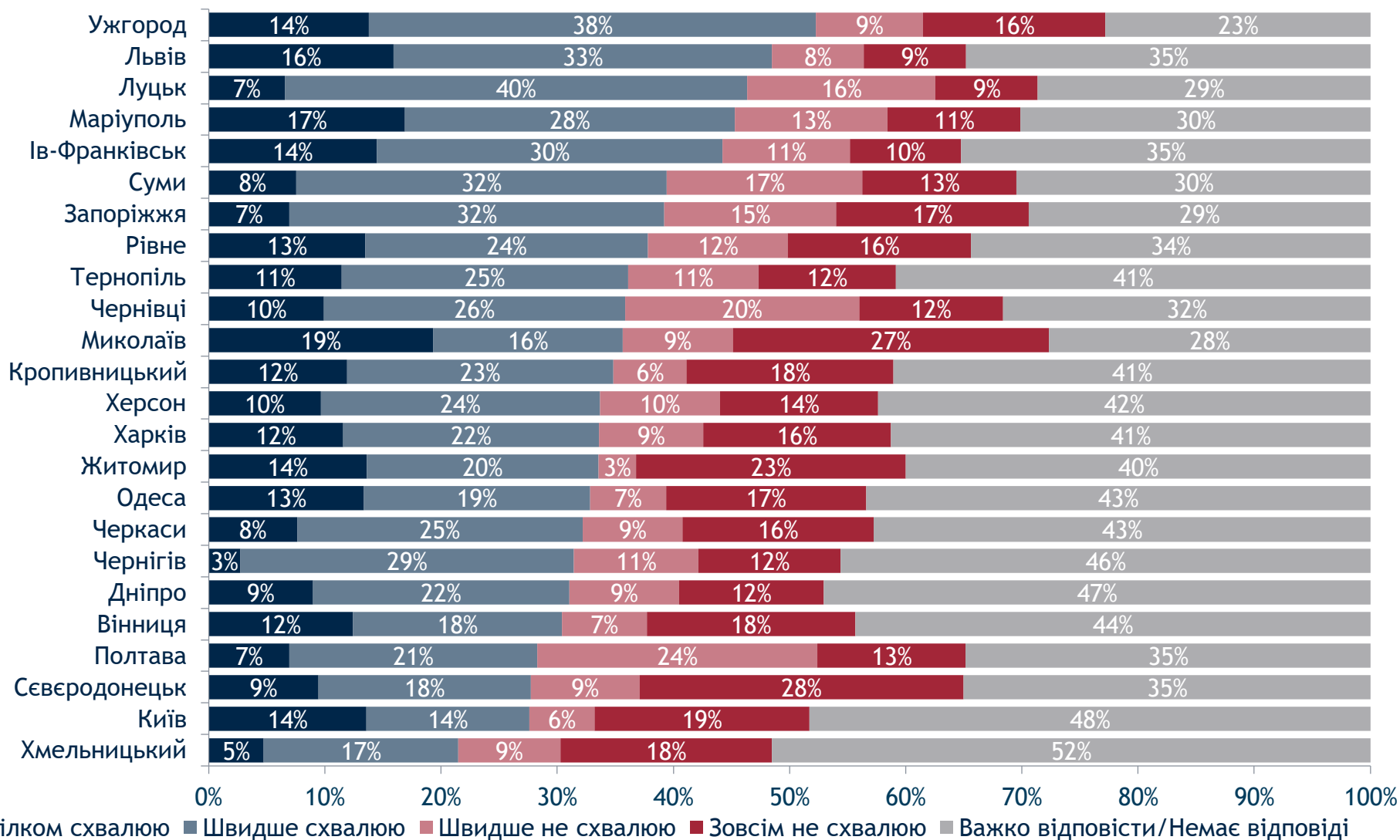
Значення Індексу коливається від 0 до 3, де 0 - «зовсім не схвалюю», а 3 - «цілком схвалюю» серед тих, хто повідомив про оцінку (n варіюється від 421 до 654)



*Маріуполь і Сєвєродонецьк не брали участь в опитуванні 2015 року

Чи схвалюєте Ви діяльність таких державних та недержавних інституцій?

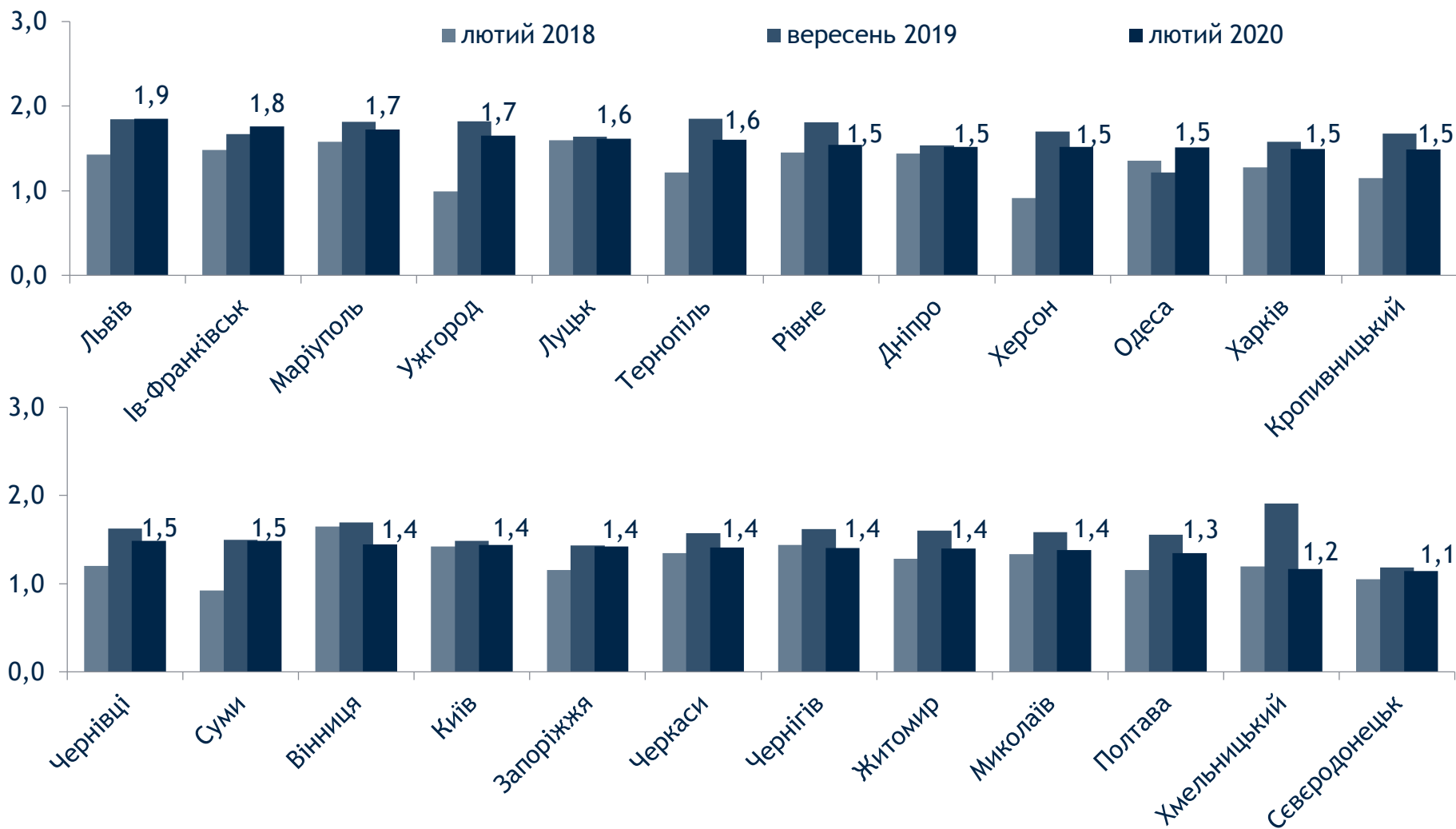
Профспілки



Чи схвалюєте Ви діяльність таких державних та недержавних інституцій? (продовження)

Профспілки

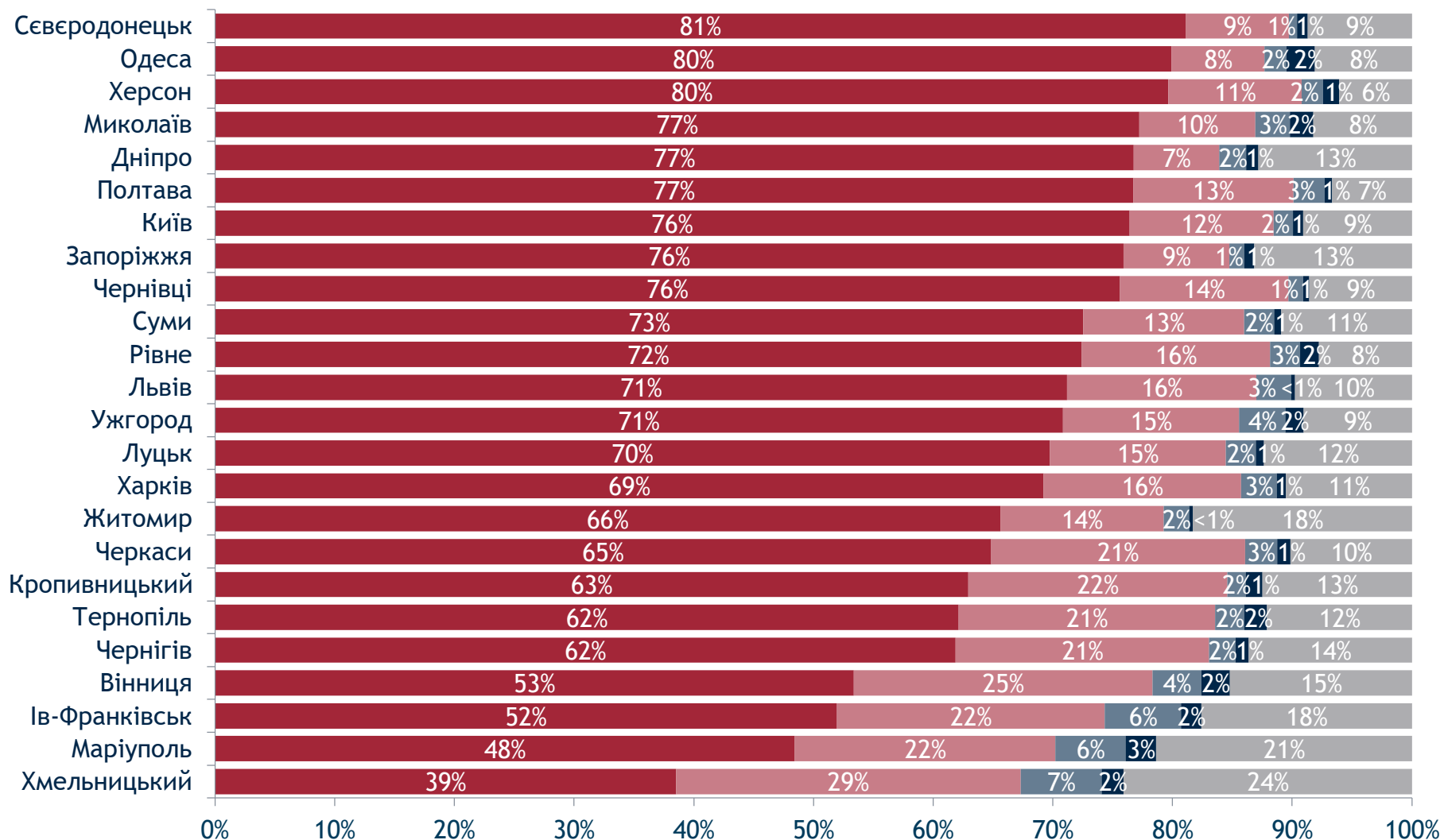
Значення Індексу коливається від 0 до 3, де 0 - «зовсім не схвалюю», а 3 - «цілком схвалюю» серед тих, хто повідомив про оцінку (n варіюється від 388 до 618)





Сприйняття корупції

На Вашу думку, наскільки серйозною є проблема корупції на рівні міської влади для Вашого міста?



■ Суттєва проблема ■ Дещо проблема ■ Неважлива проблема ■ Зовсім не проблема ■ Важко відповісти/Немає відповіді

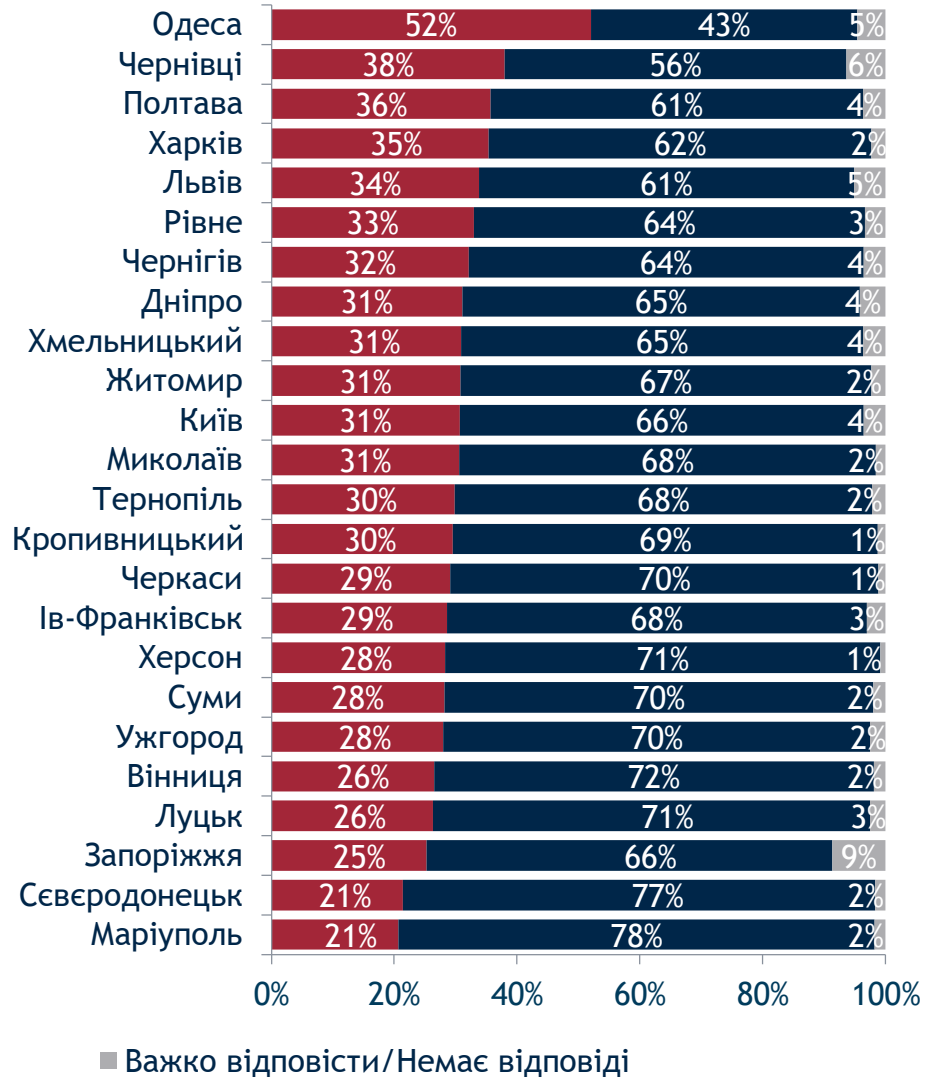
Скажіть, будь ласка, чи Ви особисто давали хабаря чи подарунок в цих інституціях протягом останніх двох років для вирішення вашої проблеми?

Медичні заклади

вересень 2019



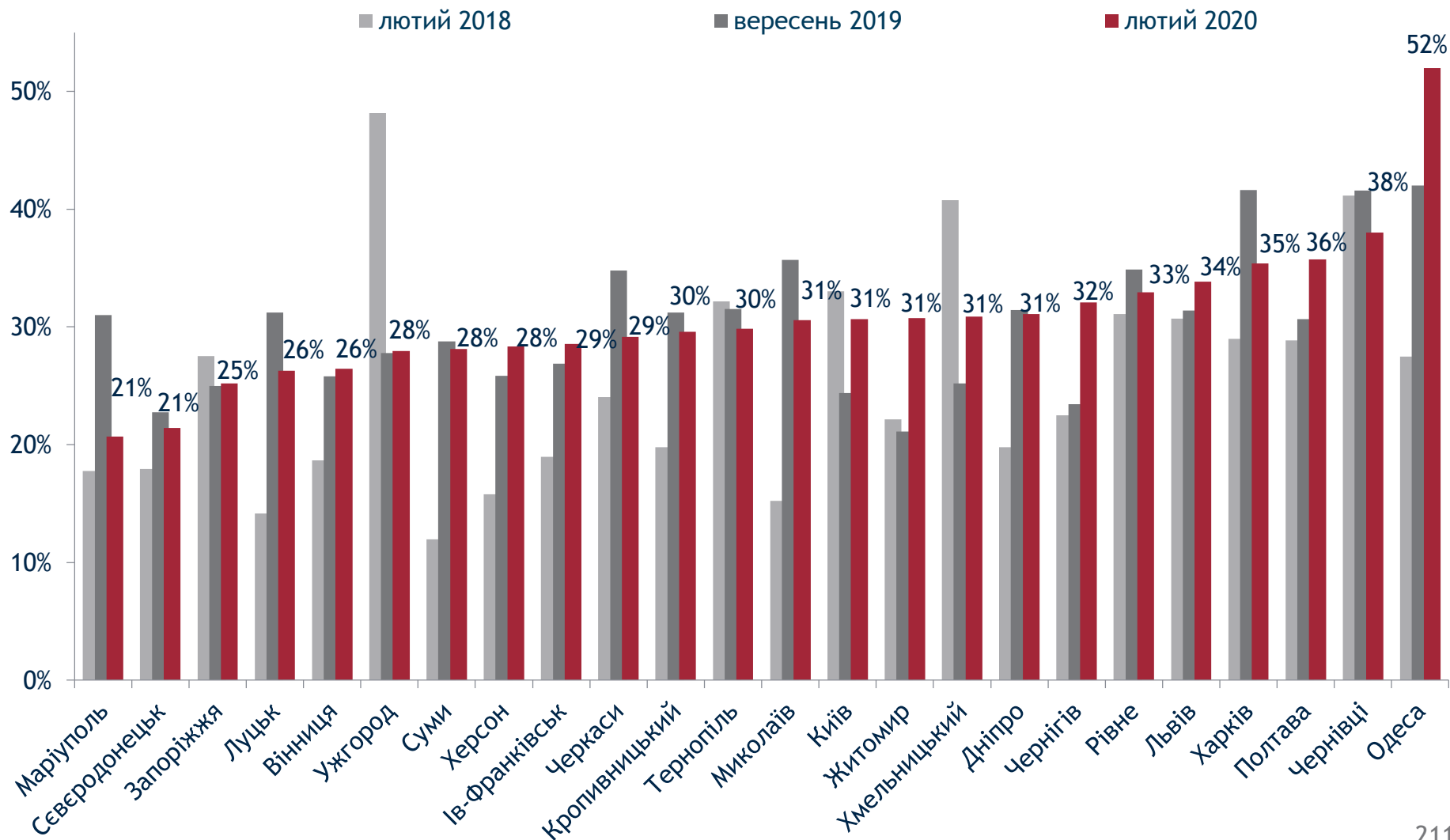
лютий 2020



Скажіть, будь ласка, чи Ви особисто давали хабаря чи подарунок в цих інституціях протягом останніх двох років для вирішення вашої проблеми?

% тих хто відповів «так»

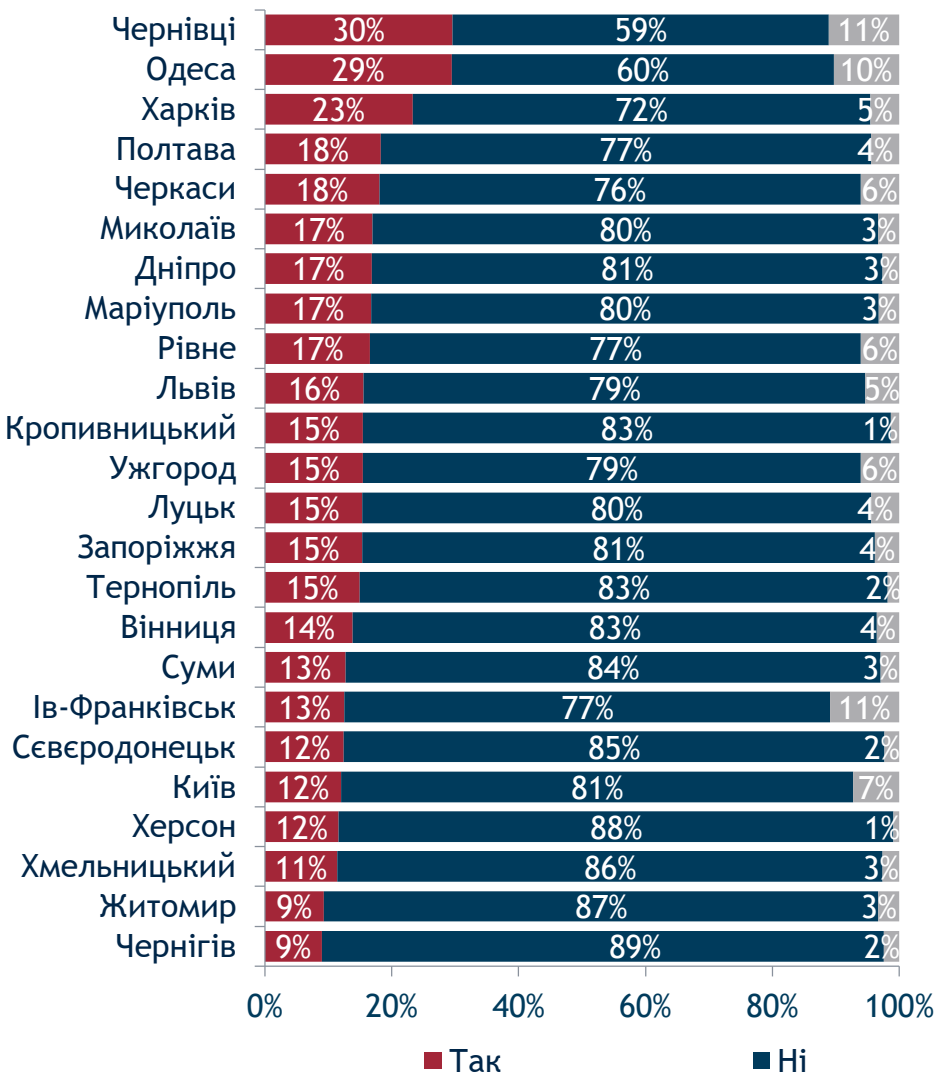
Медичні заклади



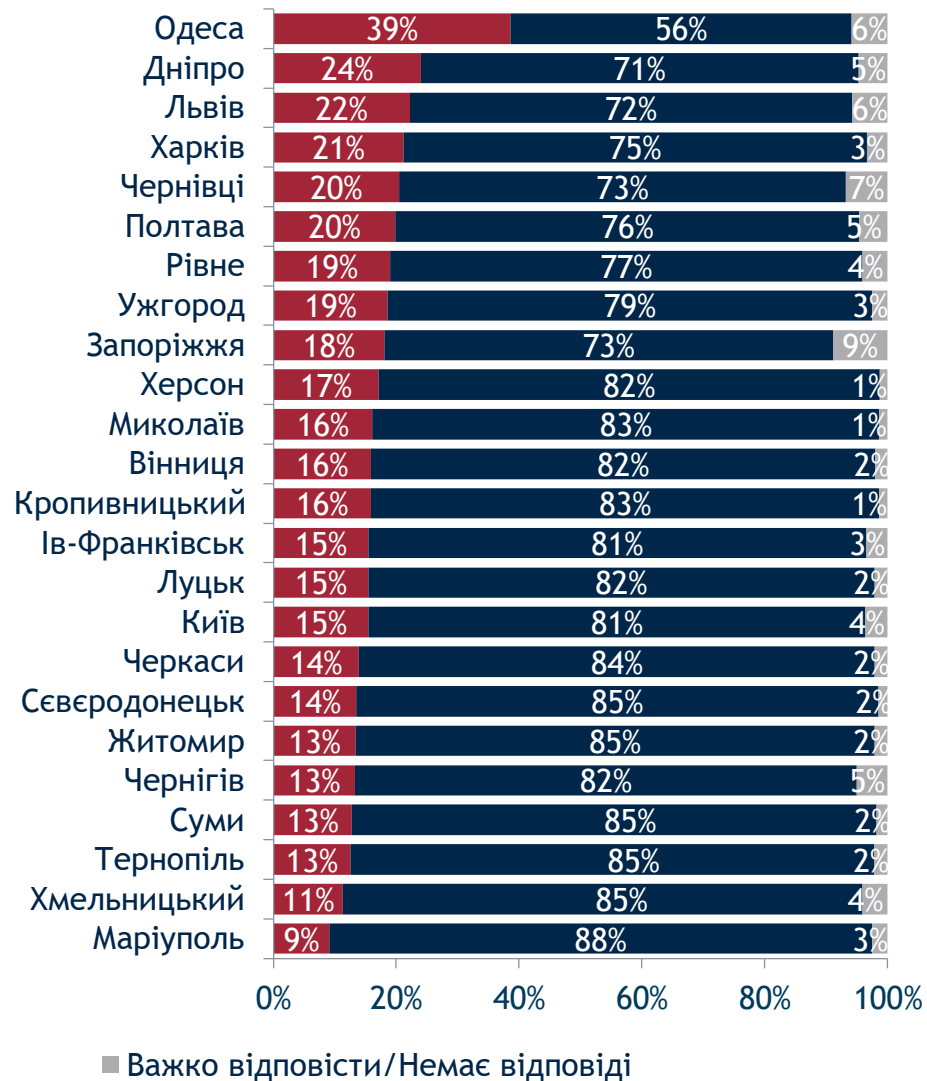
Скажіть, будь ласка, чи Ви особисто давали хабаря чи подарунок в цих інституціях протягом останніх двох років для вирішення вашої проблеми?

Освітні заклади

вересень 2019



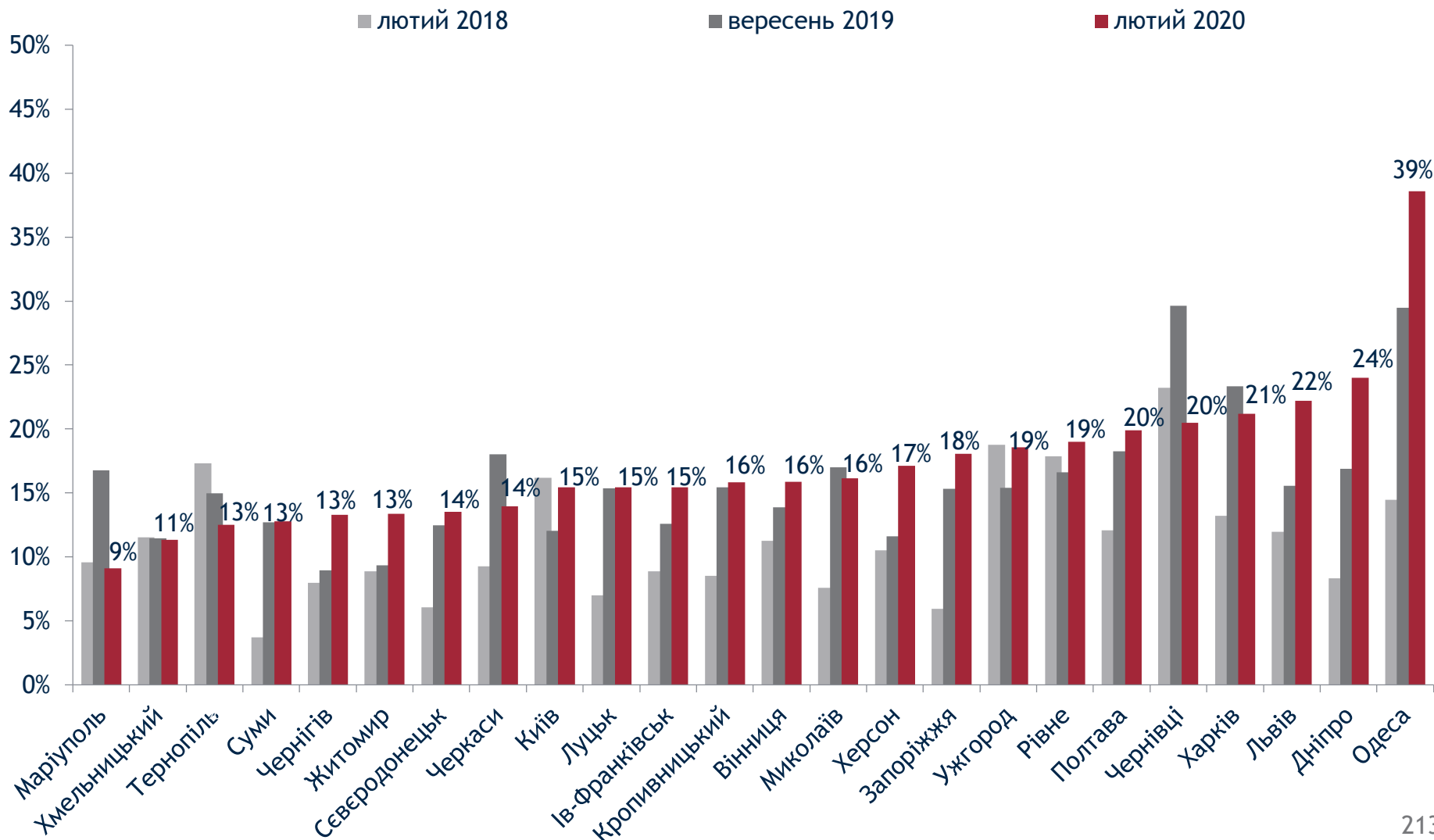
лютий 2020



Скажіть, будь ласка, чи Ви особисто давали хабаря чи подарунок в цих інституціях протягом останніх двох років для вирішення вашої проблеми?

% тих хто відповів «так»

Освітні заклади

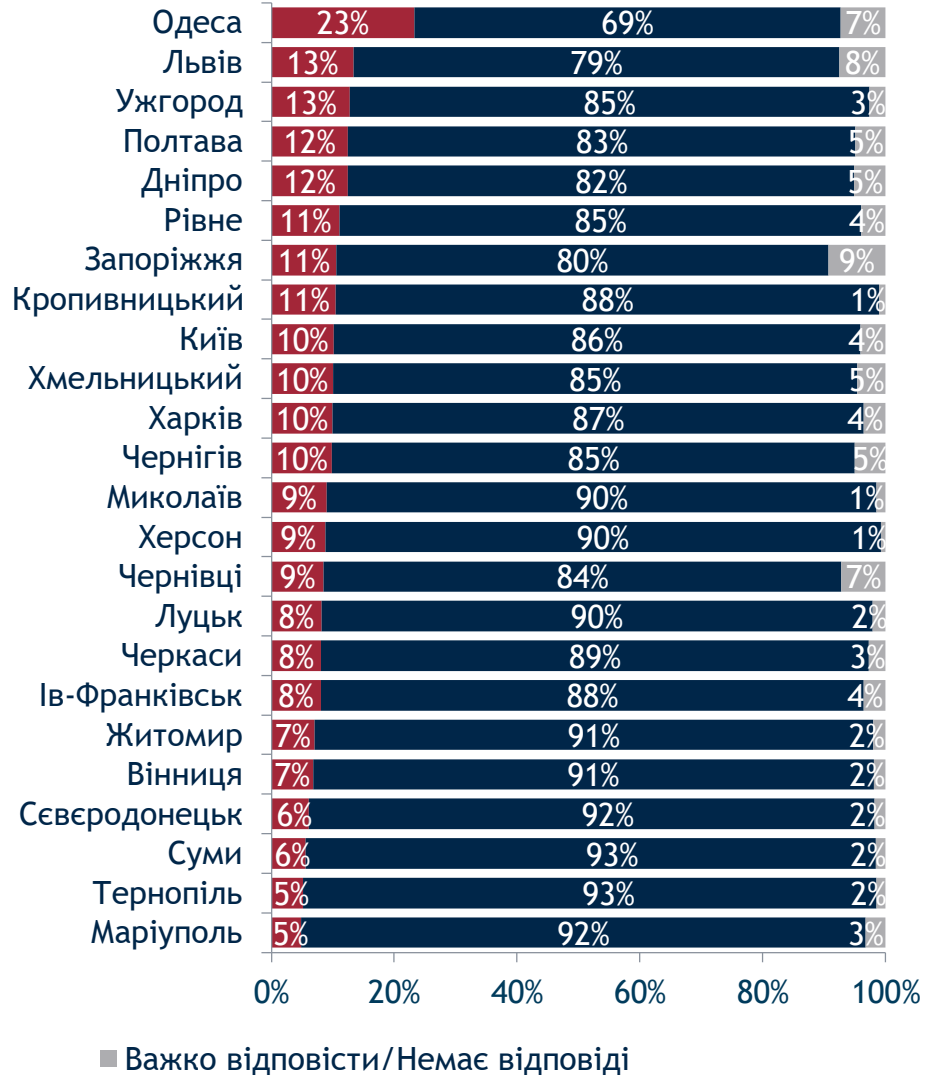
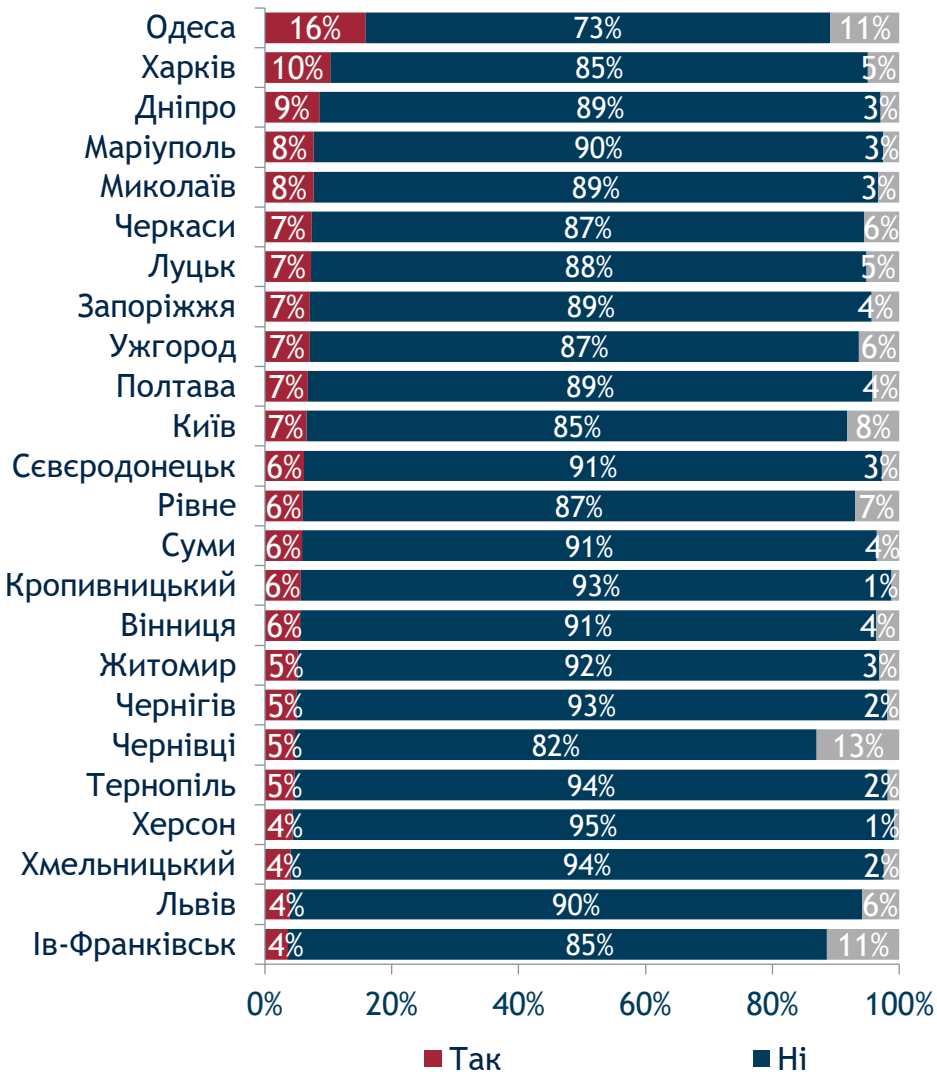


Скажіть, будь ласка, чи Ви особисто давали хабаря чи подарунок в цих інституціях протягом останніх двох років для вирішення вашої проблеми?

Поліція, включаючи дорожню поліцію

вересень 2019

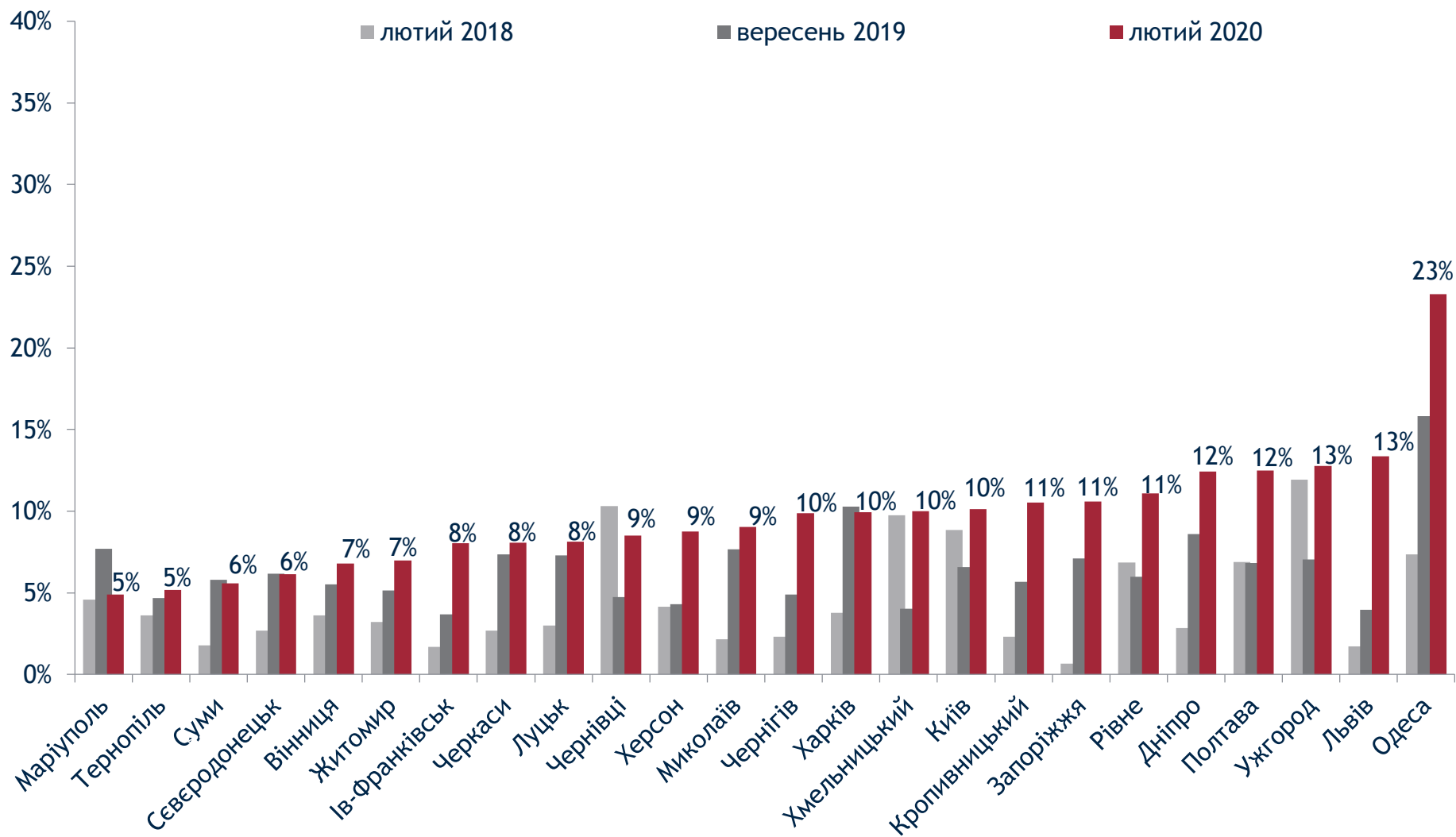
лютий 2020



Скажіть, будь ласка, чи Ви особисто давали хабаря чи подарунок в цих інституціях протягом останніх двох років для вирішення вашої проблеми?

% тих хто відповів «так»

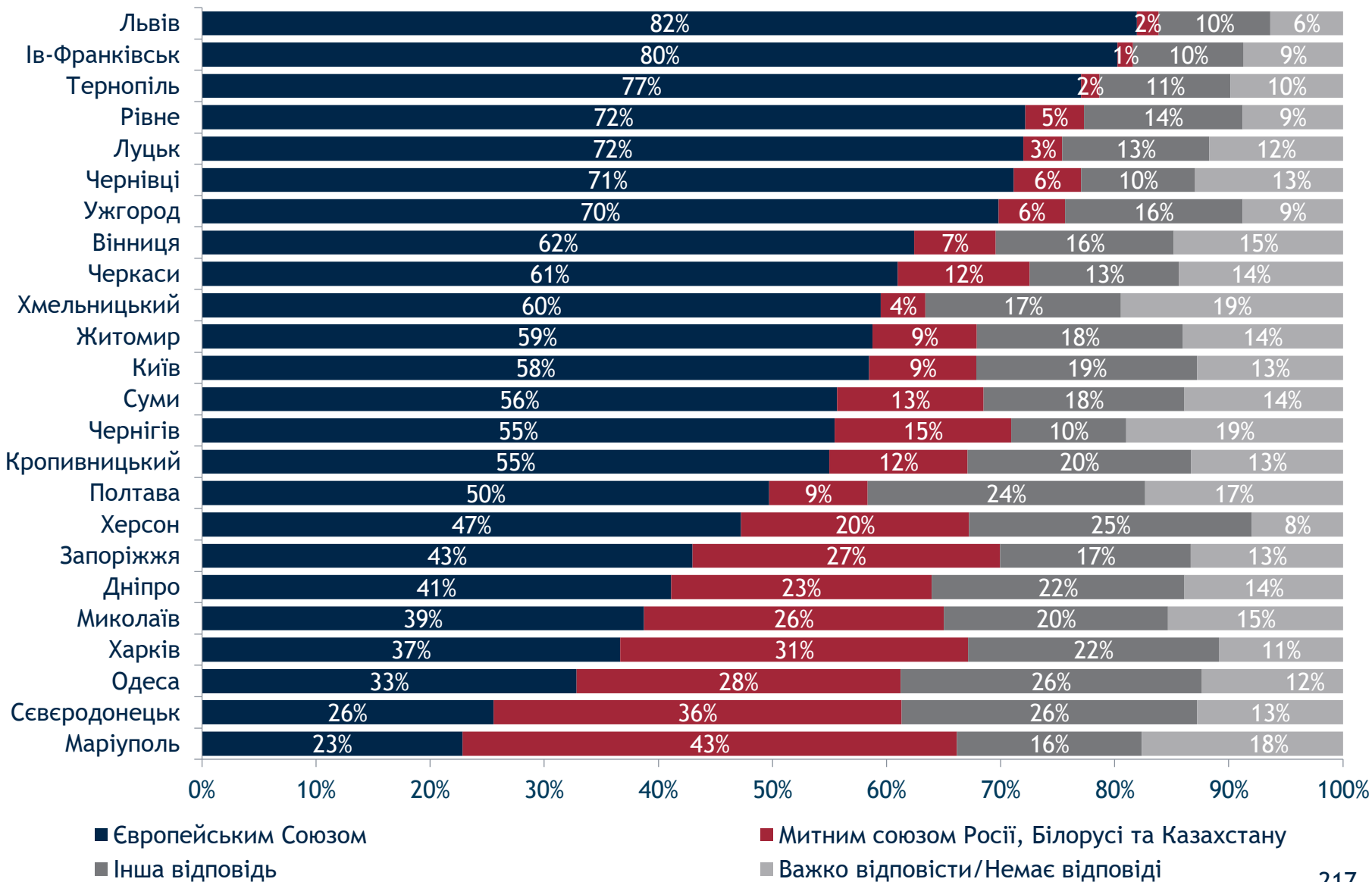
Поліція, включаючи дорожню поліцію





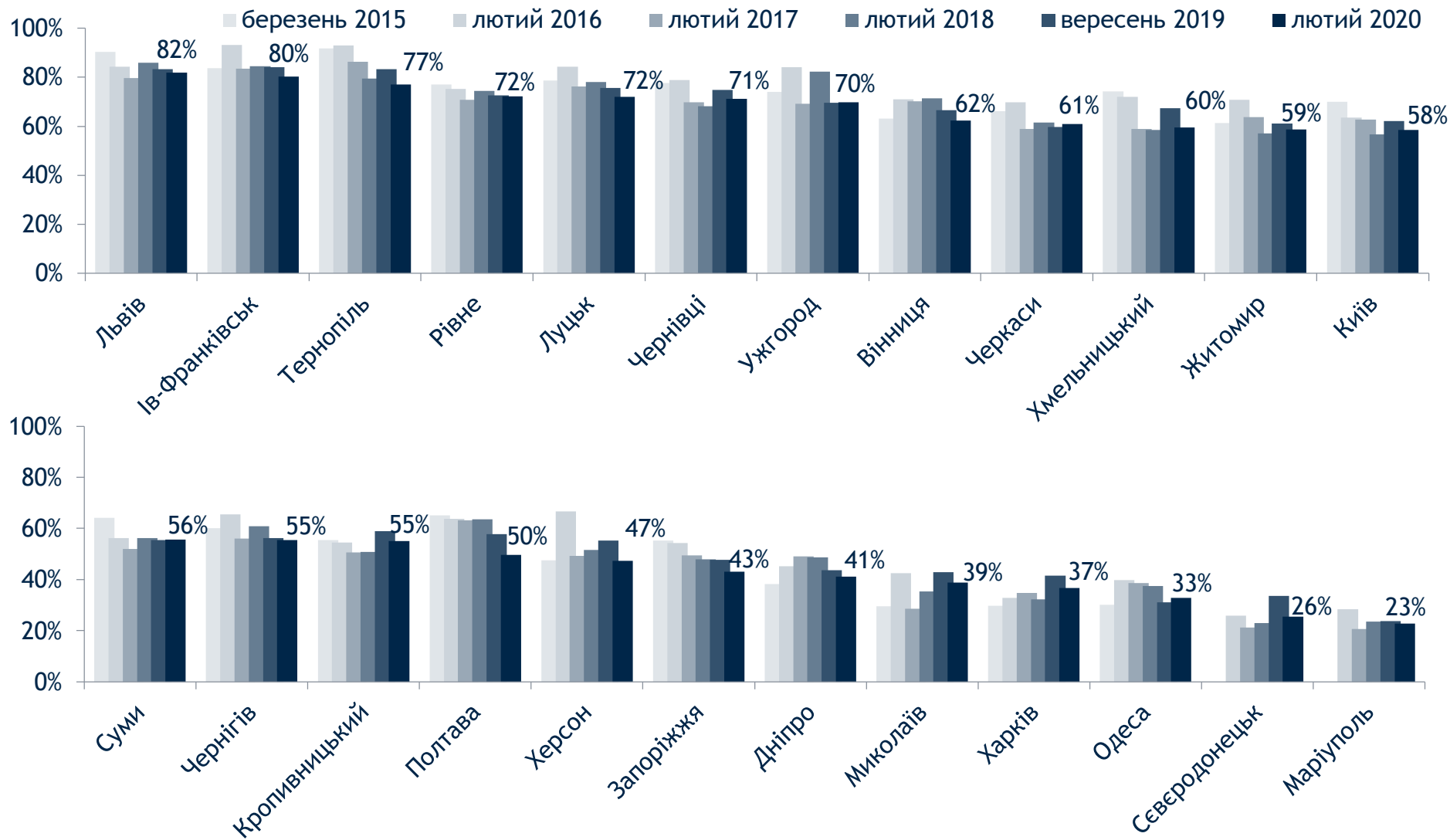
Ставлення до інших країн та міжнародних союзів

Якби Україна могла вступити тільки в один міжнародний економічний союз, це слід було би зробити з...?



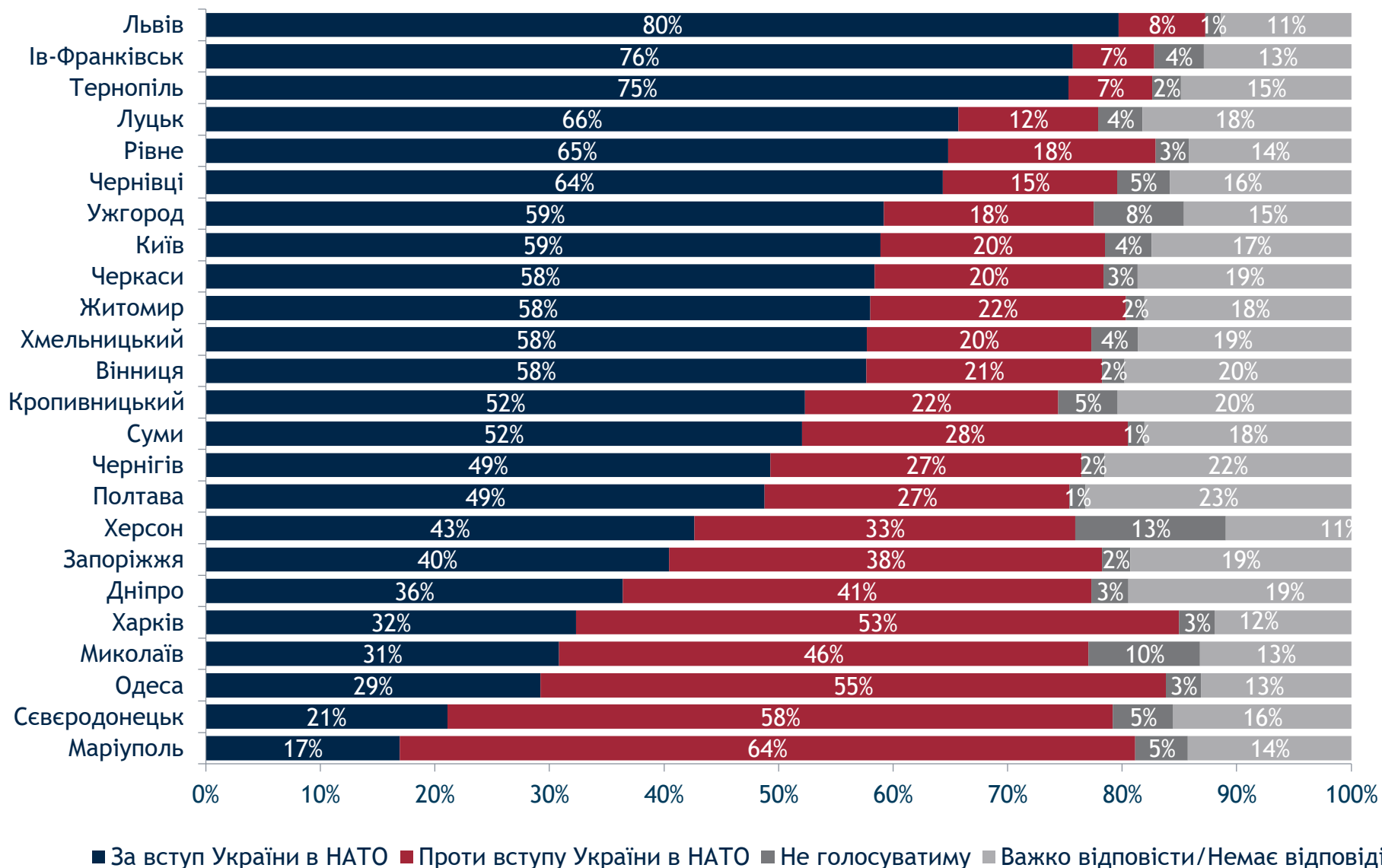
Якби Україна могла вступити тільки в один міжнародний економічний союз, це слід було би зробити з...?

% респондентів, які підтримують вступ України до Європейського Союзу



*Маріуполь і Сєвєродонецьк не брали участь в опитуванні 2015 року

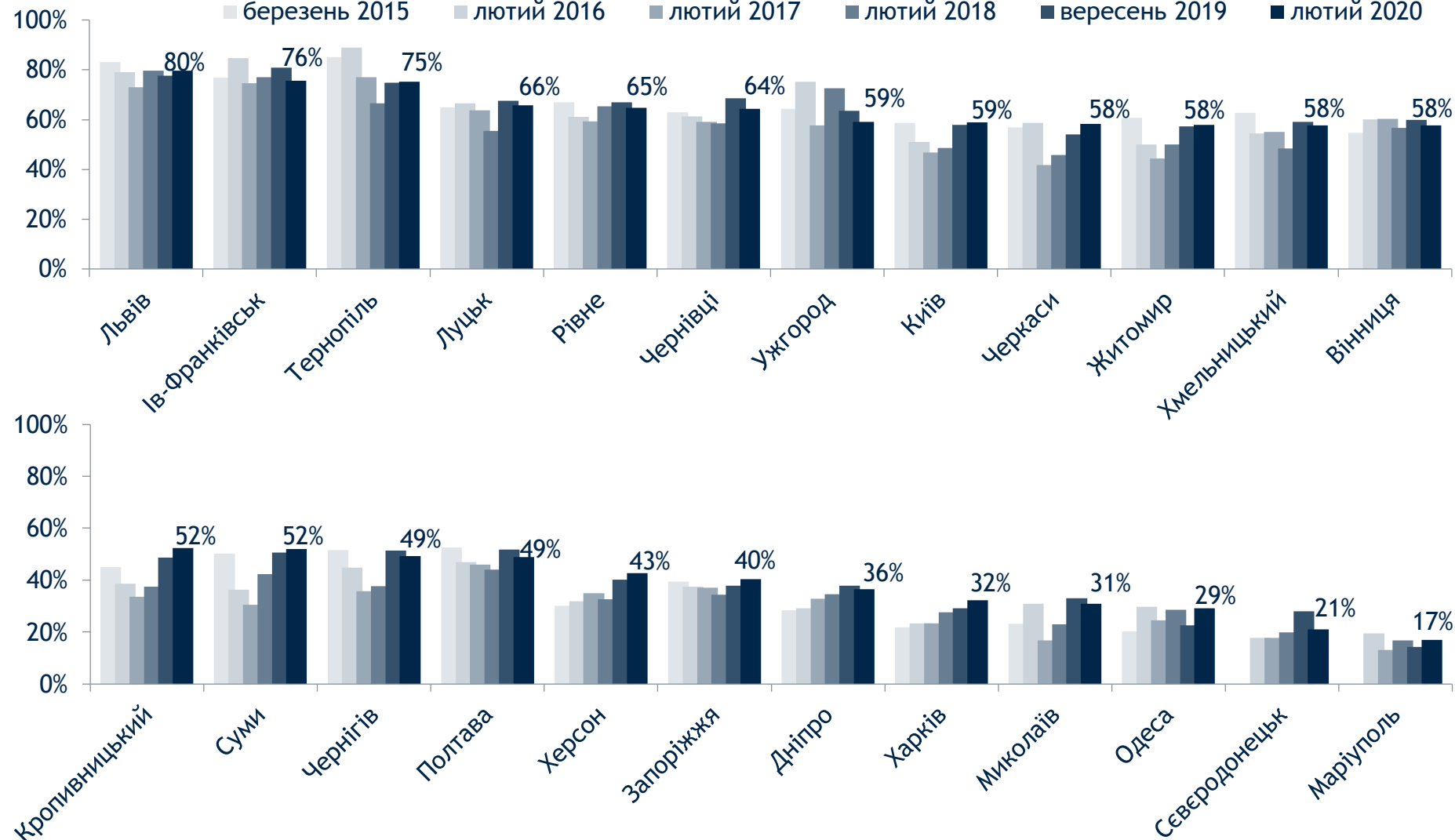
Якби сьогодні проводився референдум про вступ України в НАТО, як би Ви проголосували?



Якби сьогодні проводився референдум про вступ України в НАТО, як би Ви проголосували? (продовження)

% респондентів, які підтримують вступ України до НАТО

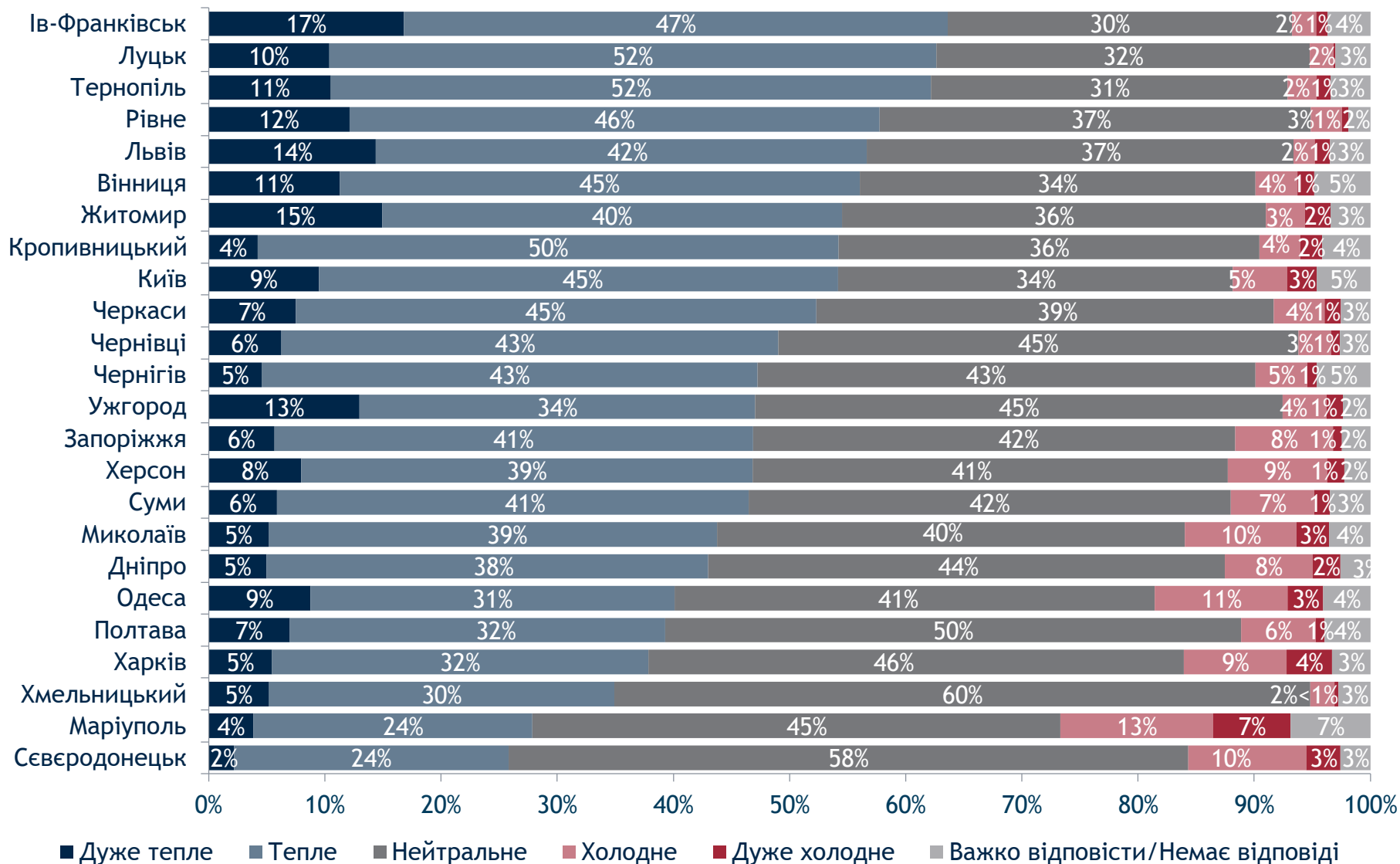
березень 2015 лютий 2016 лютий 2017 лютий 2018 вересень 2019 лютий 2020



*Маріуполь і Сєвєродонецьк не брали участь в опитуванні 2015 року

Як би Ви оцінили своє ставлення до таких країн?

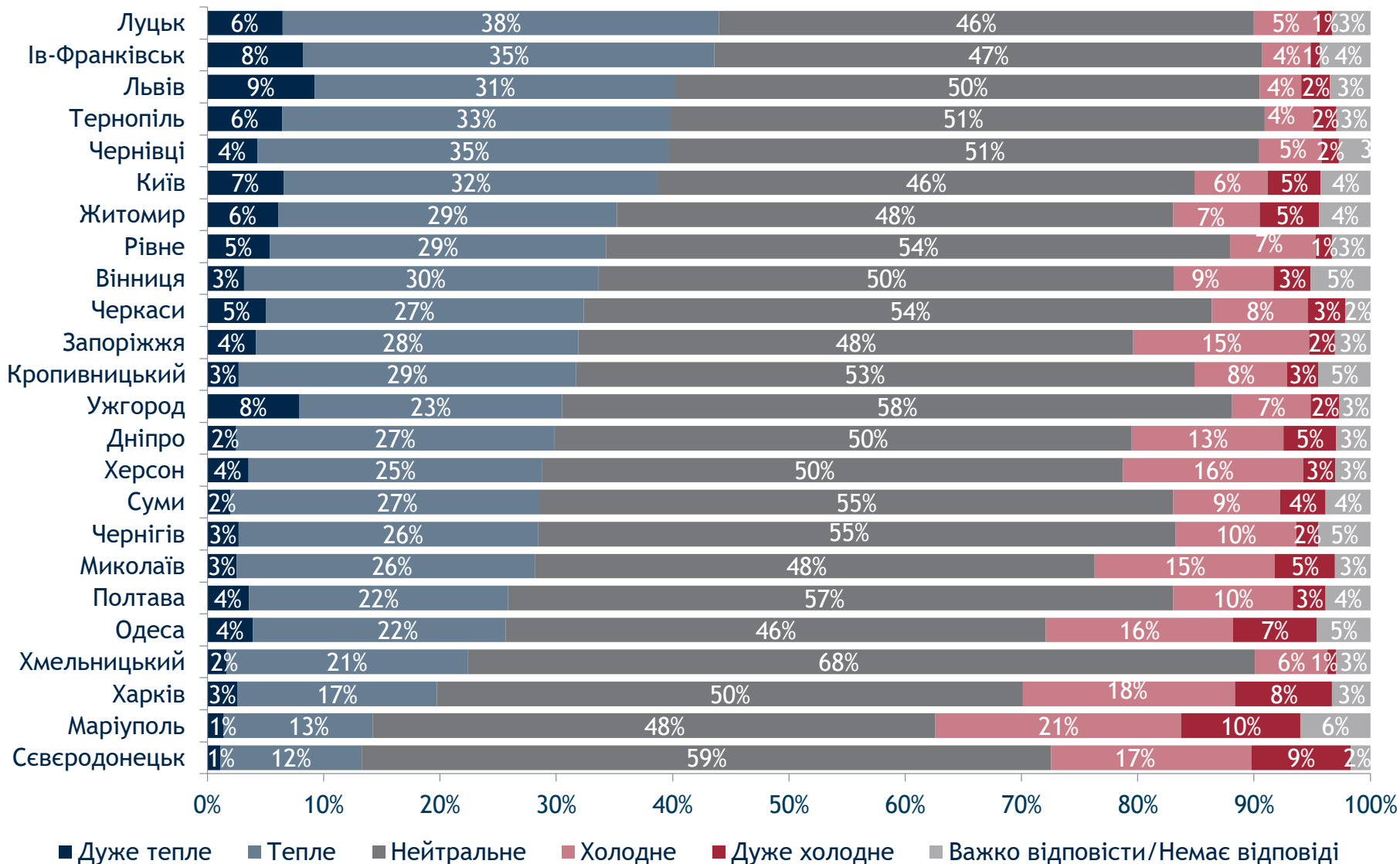
Європейського Союзу*



*Це питання не задавали у вересні 2019.

Як би Ви оцінили своє ставлення до таких країн?

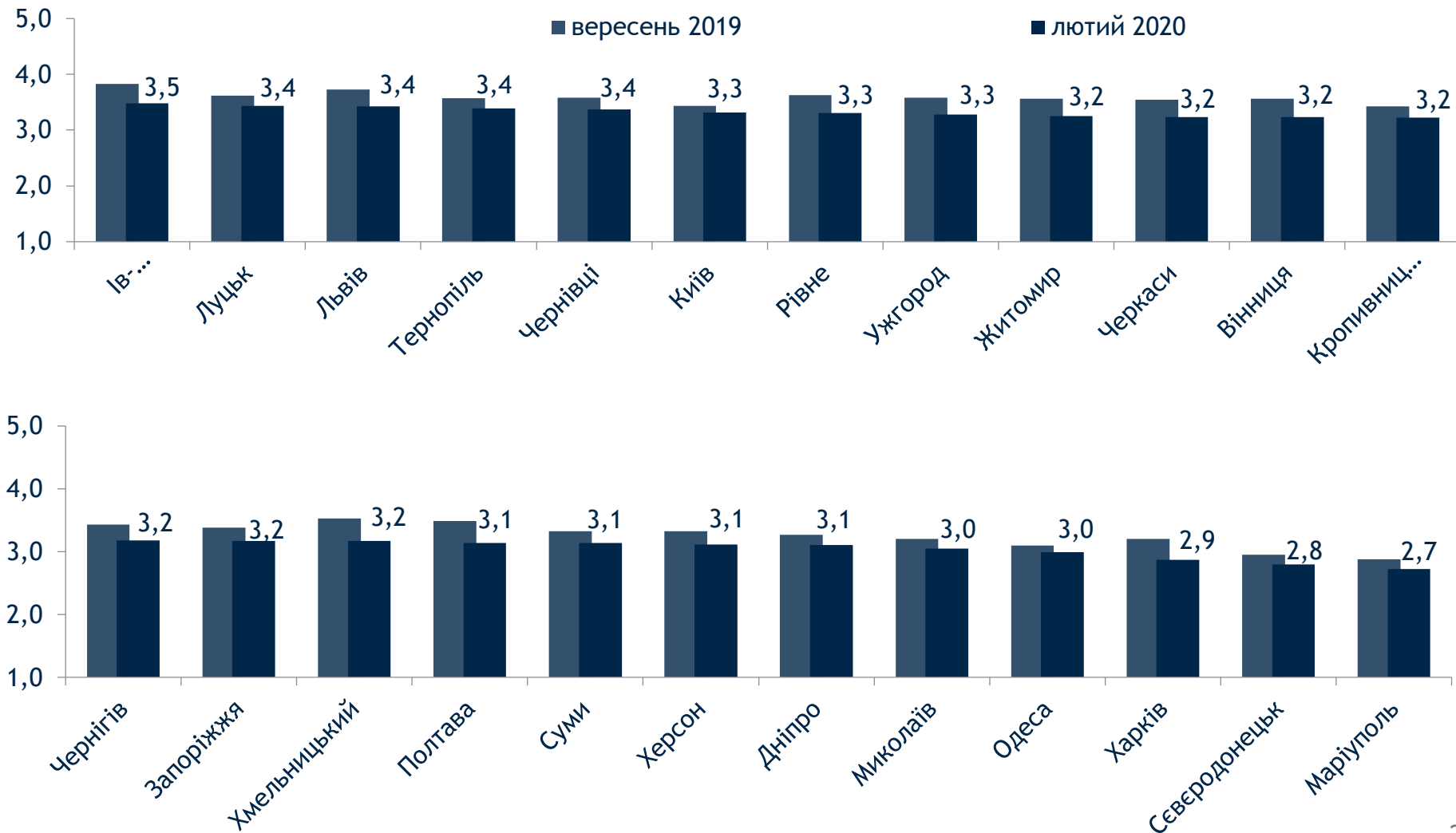
СПОЛУЧЕНИХ ШТАТІВ АМЕРИКИ



Як би Ви оцінили своє ставлення до таких країн?

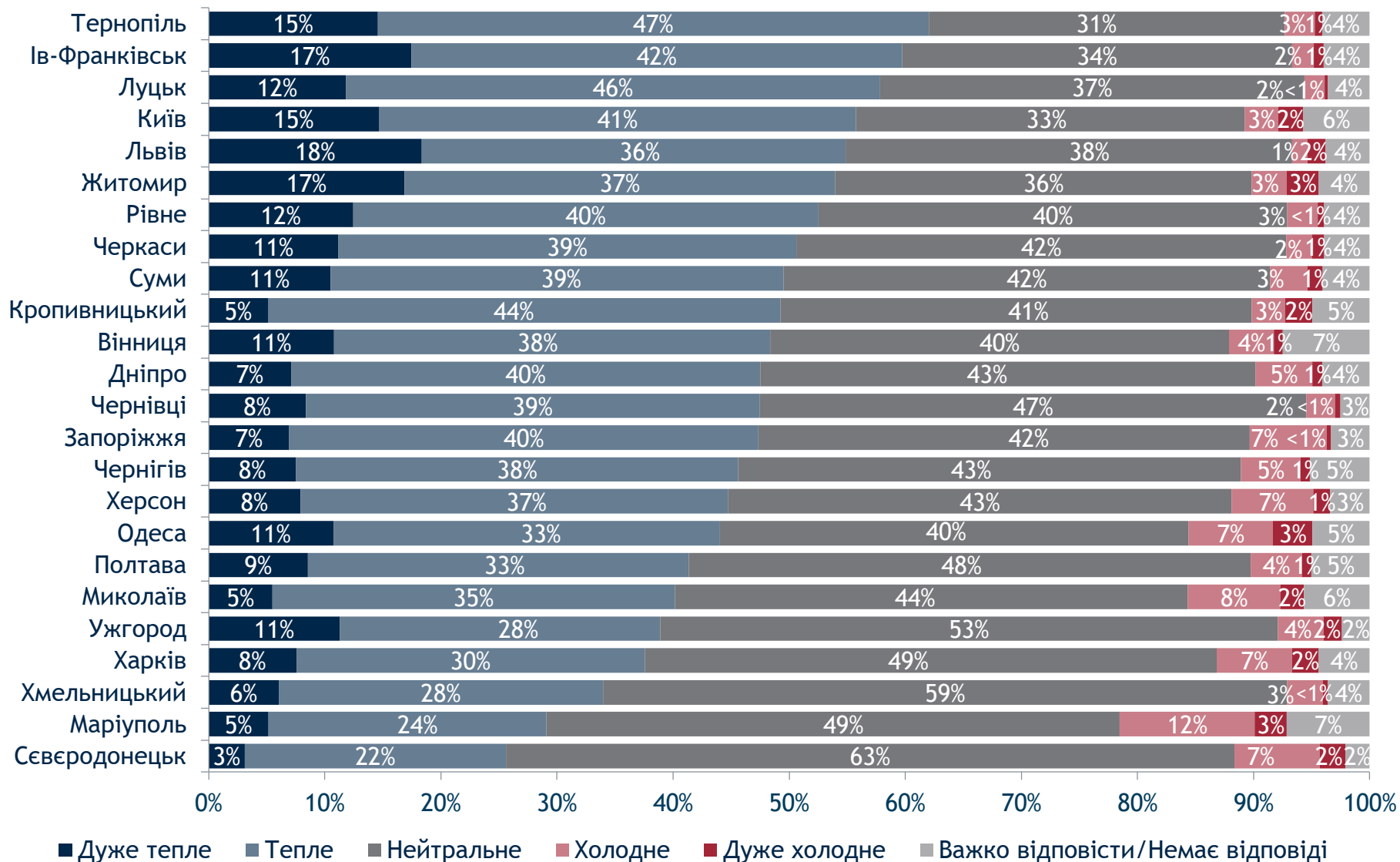
СПОЛУЧЕНИХ ШТАТІВ АМЕРИКИ

Значення Індексу коливається від 1 до 5, де 1 означає «дуже холодне», а 5 - «дуже тепле» серед тих, хто повідомив про оцінку (n варіюється від 752 до 786)



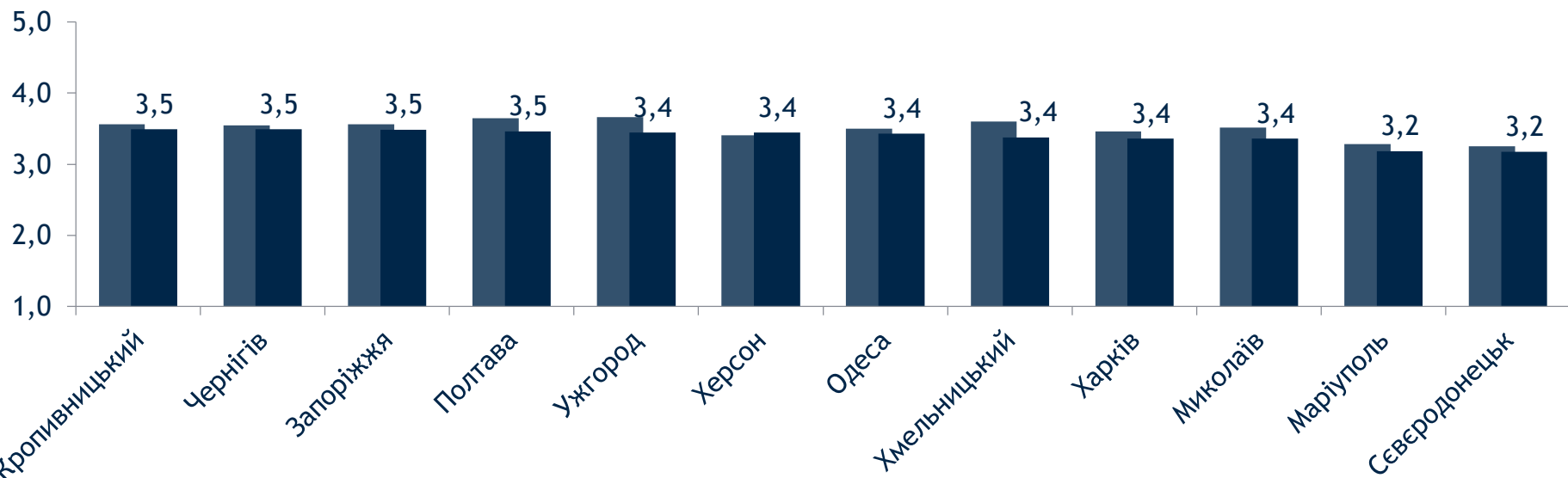
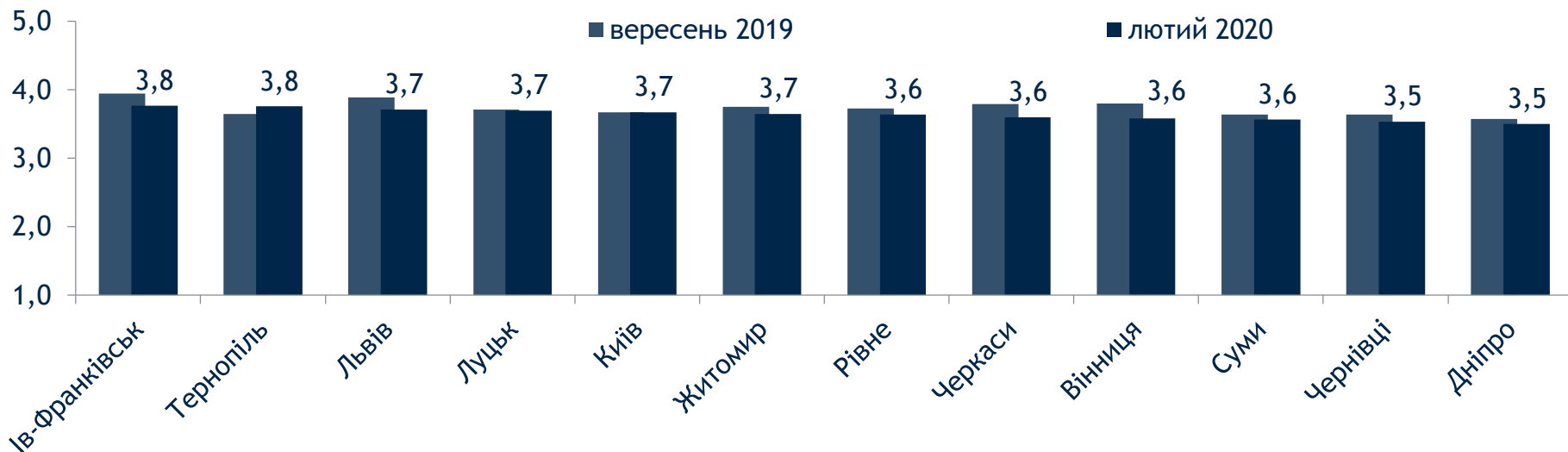
Як би Ви оцінили своє ставлення до таких країн?

Канади



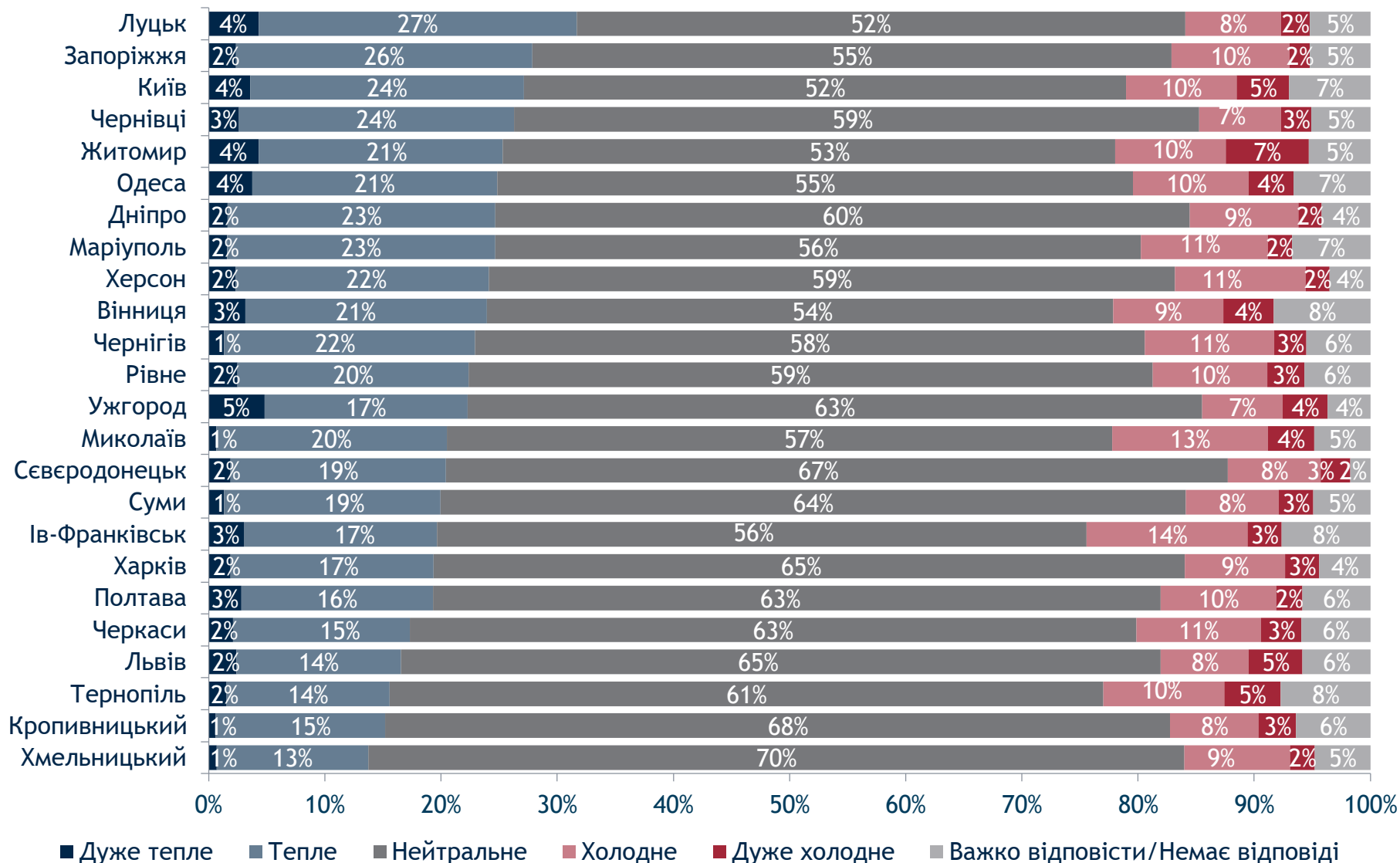
Як би Ви оцінили своє ставлення до таких країн? Канади

Значення Індексу коливається від 1 до 5, де 1 означає «дуже холодне», а 5 - «дуже тепле» серед тих, хто повідомив про оцінку (n варіюється від 740 до 783)



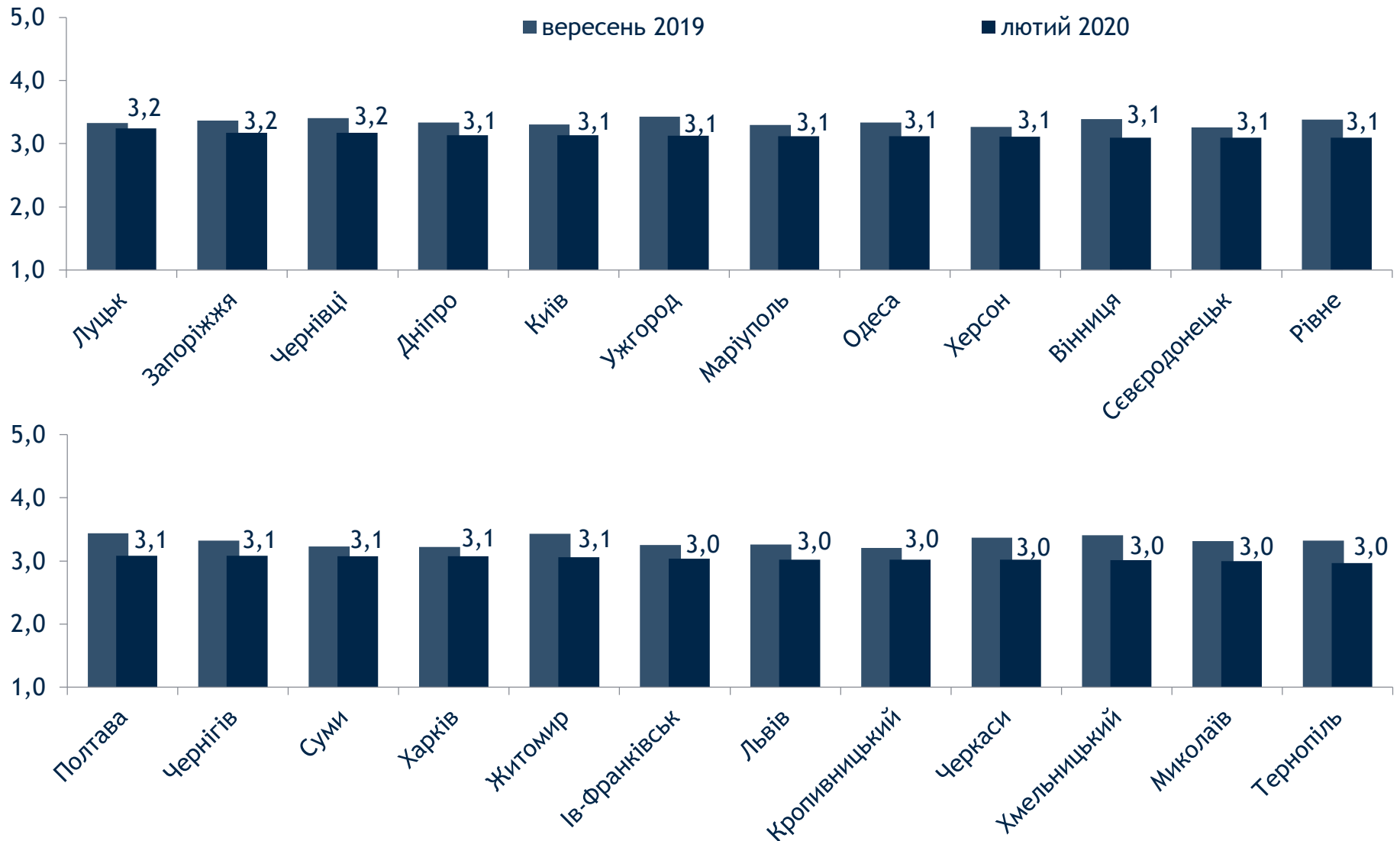
Як би Ви оцінили своє ставлення до таких країн?

Китаю



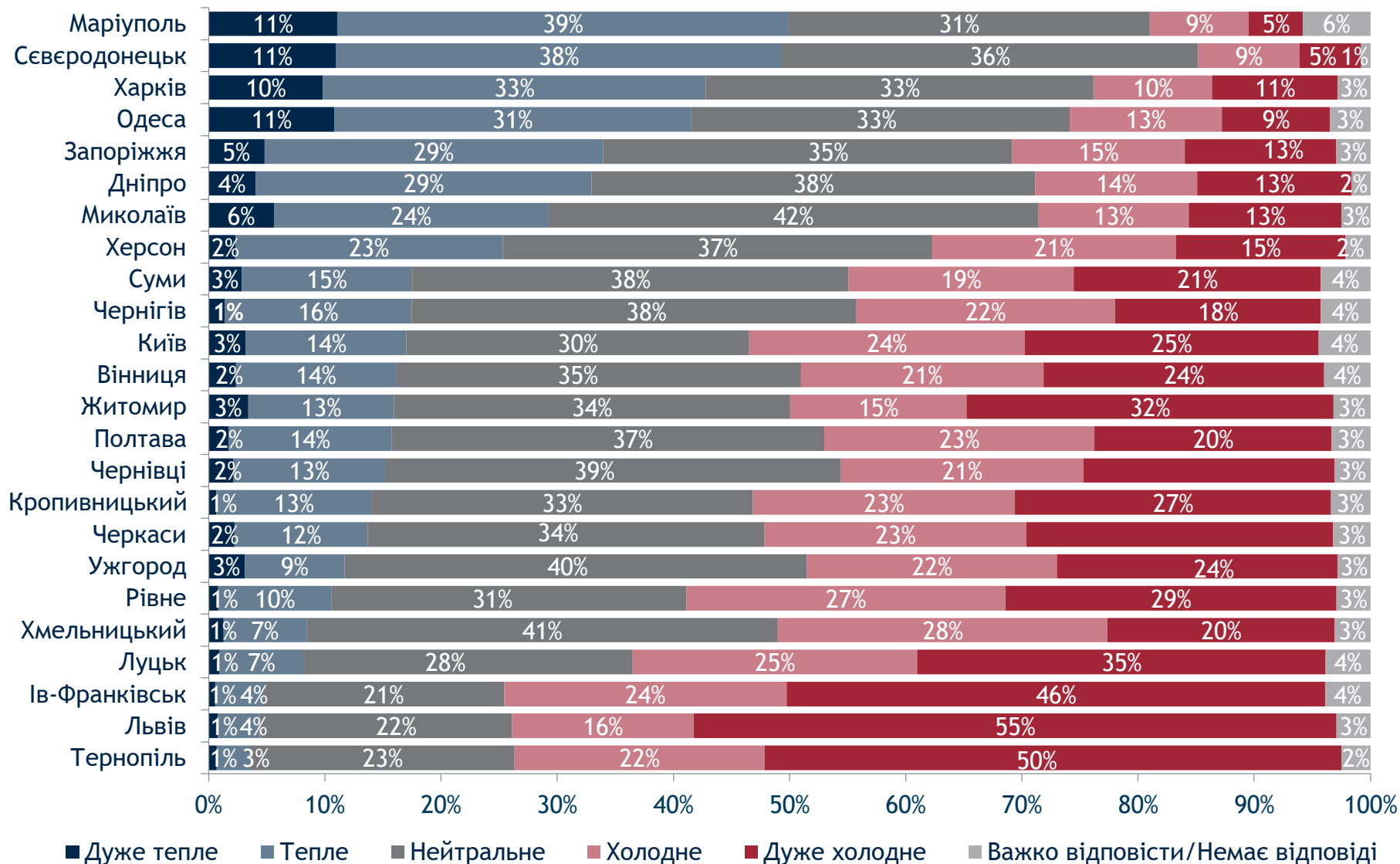
Як би Ви оцінили своє ставлення до таких країн? Китаю

Значення Індексу коливається від 1 до 5, де 1 означає «дуже холодне», а 5 - «дуже тепле» серед тих, хто повідомив про оцінку (n варіюється від 733 до 786)



Як би Ви оцінили своє ставлення до таких країн?

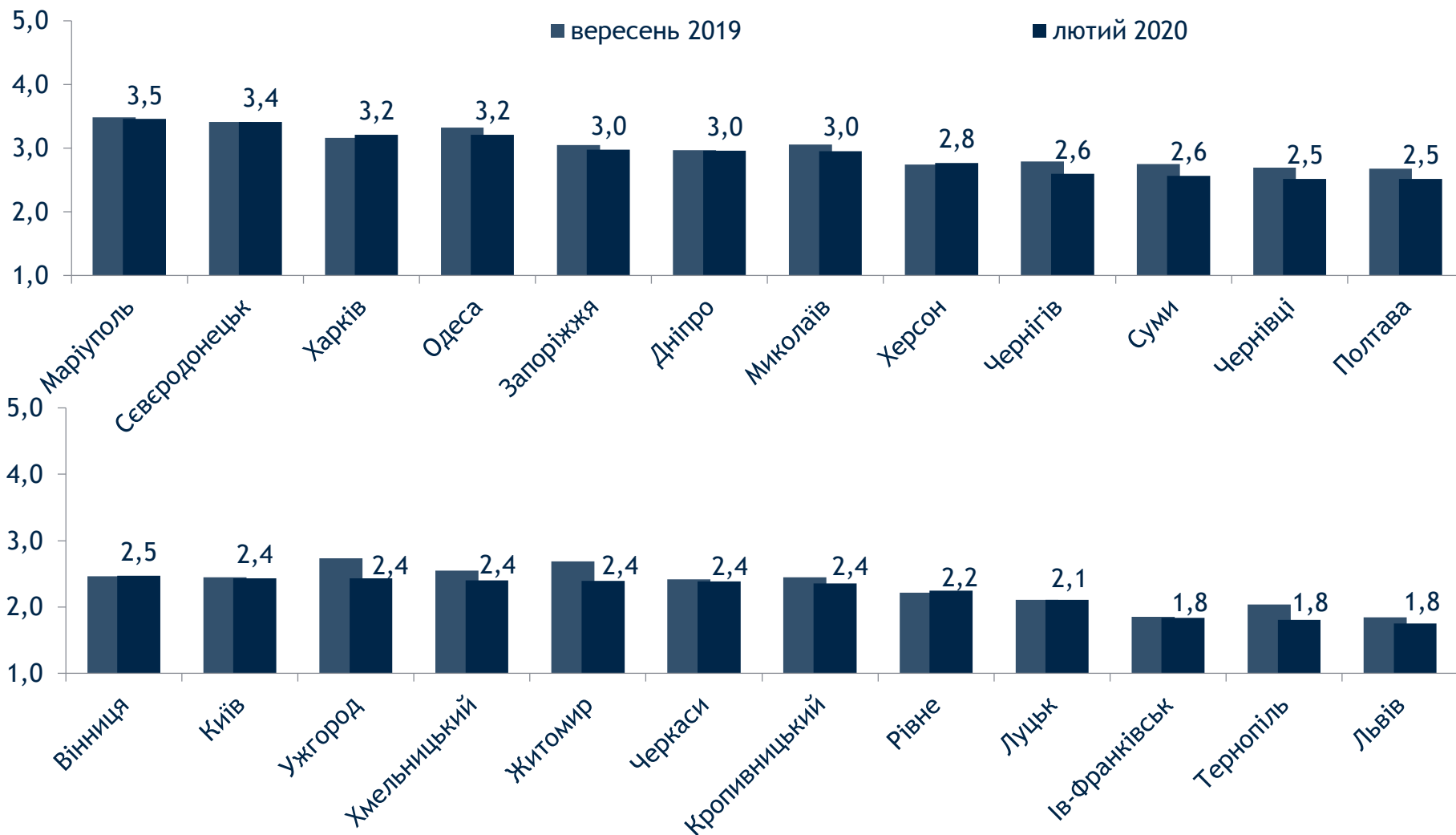
Росії



Як би Ви оцінили своє ставлення до таких країн?

Росії

Значення Індексу коливається від 1 до 5, де 1 означає «дуже холодне», а 5 - «дуже тепле» серед тих, хто повідомив про оцінку (n варіюється від 754 до 794)





Демографія

Демографія

		Вінниця	Дніпро	Житомир	Запоріжжя	Ів-Франківськ	Київ	Кропивницький	Луцьк	Львів	Миколаїв	Одеса	Полтава	Рівне	Суми	Тернопіль	Ужгород	Харків	Херсон	Хмельницький	Черкаси	Чернівці	Чернігів	Маріуполь	Севєродонецьк
СТАТЬ	Чоловіки	44%	44%	45%	44%	45%	45%	44%	43%	46%	44%	46%	45%	44%	44%	45%	46%	45%	43%	45%	44%	45%	45%	45%	45%
	Жінки	56%	56%	55%	56%	55%	55%	56%	57%	55%	56%	54%	55%	56%	56%	56%	55%	55%	57%	55%	56%	55%	55%	55%	55%
ВІК	18-35 років	33%	29%	31%	29%	36%	33%	29%	30%	32%	29%	32%	32%	34%	30%	32%	34%	31%	30%	33%	29%	35%	31%	25%	26%
	36-50 років	29%	29%	29%	26%	28%	29%	29%	31%	27%	28%	26%	28%	28%	27%	30%	30%	29%	27%	29%	30%	28%	27%	27%	25%
	51 і старше	38%	42%	40%	45%	36%	39%	42%	39%	40%	44%	42%	40%	38%	43%	38%	36%	40%	43%	39%	41%	37%	42%	48%	49%
ДІТИ ДО 16-ТИ РОКІВ	Є діти	35%	31%	37%	29%	37%	36%	33%	36%	37%	31%	34%	35%	34%	38%	36%	41%	33%	36%	41%	32%	34%	29%	28%	28%
	Немає	65%	69%	62%	71%	62%	62%	67%	64%	62%	69%	66%	65%	66%	61%	63%	58%	67%	64%	59%	67%	66%	70%	72%	72%
	Важко відповісти	<1%	<1%	1%	<1%	<1%	2%	-	1%	1%	<1%	<1%	<1%	<1%	1%	1%	1%	<1%	-	<1%	<1%	<1%	<1%	<1%	<1%
ОСВІТА	Початкова/Неповна середня	1%	1%	2%	1%	1%	1%	2%	1%	1%	4%	2%	1%	1%	2%	2%	1%	3%	2%	1%	2%	2%	1%	2%	2%
	Загальна середня	15%	15%	10%	22%	5%	6%	19%	9%	4%	15%	13%	14%	9%	13%	8%	3%	12%	12%	13%	16%	6%	14%	18%	12%
	Середня спеціальна	32%	32%	40%	30%	39%	28%	36%	38%	31%	39%	30%	33%	38%	34%	36%	31%	24%	39%	35%	34%	41%	36%	39%	44%
	Вища/неповна вища	52%	52%	47%	46%	55%	65%	43%	51%	64%	42%	55%	52%	51%	50%	53%	64%	62%	47%	51%	48%	51%	49%	40%	42%
	Важко відповісти	1%	<1%	1%	1%	<1%	1%	<1%	<1%	1%	1%	<1%	<1%	1%	1%	1%	1%	1%	<1%	1%	1%	<1%	<1%	<1%	1%
СЕКТОР ЗАЙНЯТОСТІ	Не працюю	43%	43%	44%	46%	32%	40%	43%	41%	32%	45%	36%	43%	38%	46%	37%	32%	42%	49%	43%	45%	45%	40%	46%	57%
	В приватному, на прибуток	36%	44%	35%	39%	47%	43%	35%	40%	49%	37%	45%	36%	44%	31%	47%	49%	40%	39%	37%	35%	36%	42%	36%	30%
	Державному	19%	12%	17%	14%	19%	15%	21%	17%	16%	15%	14%	19%	17%	21%	14%	16%	15%	11%	18%	15%	17%	16%	16%	12%
	В громадському, неприбутковому	<1%	<1%	1%	<1%	<1%	<1%	1%	1%	<1%	1%	<1%	1%	1%	<1%	1%	<1%	2%	1%	1%	2%	1%	1%	1%	<1%
	Важко відповісти	1%	1%	3%	1%	2%	2%	<1%	1%	3%	1%	5%	1%	1%	1%	2%	2%	1%	1%	1%	3%	1%	1%	1%	1%
РІД ЗАНЯТЬ	Робітник (фізична праця)	23%	22%	22%	25%	22%	13%	21%	26%	19%	21%	17%	24%	25%	22%	23%	28%	19%	24%	34%	18%	37%	27%	23%	17%
	Фермер/Селянин	<1%	<1%	<1%	<1%	<1%	-	<1%	<1%	<1%	1%	<1%	1%	-	<1%	<1%	<1%	-	<1%	<1%	<1%	-	<1%	1%	<1%
	Офісний працівник	13%	11%	13%	9%	11%	21%	11%	12%	15%	12%	13%	12%	14%	8%	11%	11%	11%	5%	11%	7%	8%	16%	9%	11%
	Керівник середньої чи вищої ланки	6%	7%	4%	4%	6%	8%	8%	6%	6%	3%	6%	4%	4%	5%	6%	4%	6%	6%	2%	9%	4%	4%	4%	8%
	Пенсіонер (непрацюючий)	26%	29%	26%	32%	17%	27%	28%	23%	22%	22%	25%	25%	22%	28%	21%	18%	27%	29%	26%	29%	24%	29%	34%	37%
	Студент	4%	4%	4%	4%	7%	5%	3%	2%	5%	10%	3%	4%	4%	4%	4%	7%	5%	3%	1%	4%	4%	2%	4%	4%
	Домогосподарка	9%	6%	8%	6%	4%	6%	6%	7%	4%	9%	8%	9%	7%	9%	4%	4%	7%	12%	7%	7%	8%	3%	4%	8%
	Безробітний	5%	3%	5%	3%	5%	4%	5%	8%	3%	6%	4%	4%	6%	5%	8%	3%	3%	5%	7%	4%	9%	6%	3%	7%
	Самозайнятий / підприємець	6%	9%	7%	9%	12%	9%	6%	10%	16%	8%	12%	8%	12%	8%	9%	13%	10%	8%	5%	11%	3%	7%	8%	4%
	Інше	9%	9%	10%	7%	14%	6%	11%	7%	10%	7%	12%	8%	7%	9%	13%	9%	12%	6%	5%	13%	3%	5%	8%	2%
	Важко відповісти	1%	<1%	1%	<1%	1%	2%	<1%	<1%	1%	1%	<1%	<1%	<1%	1%	1%	1%	<1%	<1%	1%	<1%	1%	<1%	1%	<1%

Демографія

		Вінниця	Дніпро	Житомир	Запоріжжя	Ів-Франківськ	Київ	Кропивницький	Луцьк	Львів	Миколаїв	Одеса	Полтава	Рівне	Суми	Тернопіль	Ужгород	Харків	Херсон	Хмельницький	Черкаси	Чернівці	Чернігів	Маріуполь	Сєвєродонецьк	
РОЗМОВЛЯЮТЬ ВДОМА МОВОЮ	Українською	80%	48%	77%	37%	97%	59%	64%	96%	95%	35%	25%	76%	95%	75%	99%	90%	24%	38%	94%	78%	89%	57%	12%	19%	
	Російською	36%	91%	40%	93%	5%	70%	48%	7%	11%	85%	93%	36%	8%	76%	3%	19%	95%	88%	16%	45%	24%	80%	97%	95%	
	Угорською	<1%	-	-	-	<1%	<1%	-	-	<1%	<1%	-	-	-	<1%	-	2%	-	<1%	-	-	<1%	<1%	<1%	-	
	Болгарською	-	-	-	-	<1%	<1%	<1%	-	-	<1%	2%	-	-	-	-	<1%	-	<1%	-	-	-	-	<1%	<1%	-
	Румунською	-	-	-	-	<1%	<1%	-	-	-	-	<1%	-	-	-	-	<1%	-	<1%	-	-	1%	-	<1%	<1%	-
	Словацькою	-	-	-	<1%	<1%	-	-	-	-	-	-	-	-	-	-	1%	-	<1%	-	-	-	-	-	<1%	-
	Польська	<1%	-	<1%	-	1%	<1%	-	<1%	1%	-	<1%	-	<1%	<1%	-	1%	-	<1%	-	-	-	-	<1%	<1%	-
	Інша	1%	1%	2%	1%	1%	2%	-	-	1%	1%	1%	6%	<1%	1%	<1%	3%	1%	<1%	<1%	1%	1%	1%	1%	<1%	-
Важко відповісти/Немає відповіді	<1%	1%	1%	1%	<1%	1%	1%	1%	1%	<1%	<1%	1%	<1%	1%	1%	<1%	-	1%	1%	1%	1%	<1%	<1%	-	1%	
ВОЛОДІЮТЬ МОВАМИ	Українською	88%	92%	92%	88%	99%	96%	98%	98%	98%	94%	90%	94%	92%	97%	99%	99%	94%	97%	98%	97%	86%	98%	85%	92%	
	Російською	86%	98%	89%	98%	69%	94%	95%	65%	75%	97%	99%	89%	75%	93%	64%	81%	99%	99%	85%	94%	68%	99%	95%	99%	
	Англійською	29%	27%	35%	20%	40%	39%	21%	19%	43%	29%	38%	30%	24%	25%	30%	32%	37%	33%	24%	28%	16%	20%	23%	24%	
	Німецькою	5%	5%	8%	5%	11%	10%	5%	5%	9%	5%	8%	8%	5%	7%	9%	8%	6%	6%	6%	7%	3%	4%	4%	4%	
	Угорською	<1%	<1%	-	-	<1%	<1%	<1%	<1%	-	<1%	<1%	-	<1%	<1%	<1%	17%	<1%	<1%	<1%	-	-	-	<1%	<1%	
	Болгарською	<1%	<1%	<1%	<1%	<1%	<1%	<1%	<1%	<1%	1%	3%	<1%	<1%	<1%	<1%	1%	<1%	1%	-	<1%	-	<1%	<1%	<1%	
	Румунською	<1%	-	<1%	<1%	<1%	<1%	-	<1%	<1%	<1%	1%	-	-	-	-	1%	<1%	<1%	-	<1%	6%	-	<1%	-	
	Словацькою	<1%	-	-	-	<1%	<1%	-	-	1%	<1%	<1%	-	<1%	<1%	<1%	21%	-	<1%	-	<1%	-	<1%	<1%	-	
	Польська	5%	2%	8%	2%	16%	3%	3%	16%	37%	2%	3%	4%	9%	5%	17%	6%	3%	4%	8%	5%	3%	1%	1%	<1%	
	Інша	5%	4%	5%	2%	10%	4%	2%	3%	9%	4%	6%	6%	5%	3%	6%	14%	6%	3%	3%	5%	4%	3%	5%	2%	
Важко відповісти/Немає відповіді	1%	1%	1%	1%	1%	1%	<1%	1%	<1%	<1%	<1%	1%	<1%	1%	1%	1%	<1%	-	1%	1%	<1%	<1%	<1%	-		
НАЦІОНАЛЬНІСТЬ	Українець	90%	82%	89%	80%	96%	89%	91%	96%	96%	88%	72%	94%	96%	90%	96%	89%	74%	88%	96%	91%	90%	92%	63%	73%	
	Росіянин	7%	14%	6%	16%	2%	7%	7%	3%	3%	8%	18%	4%	2%	8%	2%	4%	22%	9%	3%	6%	5%	5%	29%	24%	
	Угорець	-	-	-	-	<1%	-	-	-	-	-	-	-	-	-	-	2%	-	<1%	-	-	-	-	-	-	
	Молдованин	<1%	-	<1%	<1%	<1%	-	<1%	-	<1%	<1%	1%	-	-	<1%	-	-	-	-	<1%	<1%	1%	-	<1%	<1%	
	Румун	-	-	-	-	-	<1%	-	-	-	-	<1%	<1%	-	-	-	<1%	-	-	-	-	2%	-	-	-	
	Болгарин	-	<1%	-	<1%	-	<1%	-	-	-	1%	3%	-	<1%	-	-	<1%	-	1%	-	-	<1%	<1%	<1%	<1%	
	Поляк	<1%	<1%	3%	-	<1%	<1%	-	<1%	<1%	<1%	<1%	<1%	<1%	-	<1%	<1%	-	1%	<1%	<1%	1%	-	<1%	<1%	
	Інше	1%	2%	1%	3%	1%	3%	1%	1%	1%	1%	2%	5%	1%	1%	1%	3%	4%	1%	1%	2%	1%	2%	8%	2%	
	Важко відповісти/Немає відповіді	2%	1%	1%	1%	<1%	1%	1%	1%	1%	1%	1%	1%	1%	<1%	1%	1%	1%	1%	<1%	<1%	1%	<1%	1%	<1%	

Демографія

		Вінниця	Дніпро	Житомир	Запоріжжя	Ів-Франківськ	Київ	Кропивницький	Луцьк	Львів	Миколаїв	Одеса	Полтава	Рівне	Суми	Тернопіль	Ужгород	Харків	Херсон	Хмельницький	Черкаси	Чернівці	Чернігів	Маріуполь	Севєродонецьк
РЕЛІГІЯ	Православний УПЦ КП	41%	41%	55%	39%	24%	46%	60%	71%	29%	41%	26%	42%	66%	44%	32%	48%	28%	66%	67%	49%	49%	44%	40%	23%
	Православний УПЦ МП	11%	9%	8%	10%	1%	7%	3%	9%	2%	14%	35%	11%	14%	13%	2%	6%	21%	7%	11%	7%	18%	10%	29%	35%
	Греко-католик	1%	<1%	1%	<1%	54%	1%	<1%	1%	50%	<1%	1%	<1%	1%	<1%	47%	20%	<1%	1%	2%	1%	5%	<1%	<1%	-
	Католик	2%	-	6%	<1%	3%	1%	<1%	1%	3%	1%	1%	-	1%	<1%	3%	5%	<1%	<1%	5%	<1%	1%	-	<1%	-
	Протестант	1%	1%	2%	1%	2%	1%	1%	3%	1%	1%	2%	1%	3%	1%	3%	1%	1%	1%	1%	1%	2%	1%	1%	1%
	Іудей	-	-	1%	<1%	-	<1%	<1%	-	<1%	-	1%	<1%	-	-	-	<1%	<1%	<1%	<1%	<1%	<1%	<1%	-	-
	Мусульманин	<1%	<1%	<1%	<1%	<1%	<1%	<1%	-	-	<1%	1%	<1%	<1%	<1%	<1%	-	1%	<1%	<1%	-	<1%	-	<1%	<1%
	Атеїст	9%	9%	6%	11%	3%	10%	9%	2%	3%	11%	9%	8%	3%	7%	2%	8%	10%	6%	4%	7%	4%	5%	9%	11%
	Віру в Бога, але не належу до певної релігії	31%	34%	13%	35%	9%	27%	22%	9%	6%	28%	18%	29%	8%	28%	8%	4%	34%	15%	7%	29%	16%	34%	12%	25%
	Інше	3%	3%	5%	2%	2%	4%	2%	3%	3%	2%	3%	7%	2%	4%	2%	6%	3%	4%	1%	3%	2%	3%	6%	4%
Важко відповісти	2%	1%	4%	1%	2%	3%	2%	1%	3%	3%	4%	2%	1%	2%	2%	2%	2%	2%	1%	1%	3%	1%	4%	3%	2%
ЧЛЕНСТВО В ПАРТІЇ, НГО	Ні	98%	98%	96%	98%	96%	97%	97%	98%	95%	98%	98%	97%	98%	96%	98%	98%	97%	98%	98%	97%	99%	96%	99%	98%
	Член партії	1%	1%	1%	1%	1%	1%	1%	1%	2%	1%	2%	1%	1%	1%	1%	1%	2%	2%	1%	1%	<1%	2%	1%	1%
	Член громадської, недержавної організації	1%	-	1%	1%	2%	1%	1%	<1%	1%	1%	<1%	1%	<1%	1%	1%	1%	1%	1%	1%	1%	-	1%	<1%	<1%
	Член політичної партії та громадської недержавної організації	<1%	-	1%	<1%	<1%	<1%	<1%	<1%	1%	<1%	<1%	<1%	<1%	1%	<1%	1%	<1%	-	<1%	<1%	<1%	<1%	-	<1%
	Важко відповісти	1%	1%	2%	1%	2%	1%	1%	<1%	1%	<1%	<1%	1%	1%	1%	1%	1%	<1%	<1%	<1%	1%	1%	1%	<1%	<1%

Демографія

		Вінниця	Дніпро	Житомир	Запоріжжя	Ів-Франківськ	Київ	Кропивницький	Луцьк	Львів	Миколаїв	Одеса	Полтава	Рівне	Суми	Тернопіль	Ужгород	Харків	Херсон	Хмельницький	Черкаси	Чернівці	Чернігів	Маріуполь	Севєродонецьк	
ФІНАНСОВИЙ СТАН СІМ'Ї	Змушені економити на харчуванні	15%	30%	22%	25%	12%	13%	28%	17%	21%	24%	24%	17%	15%	25%	22%	9%	16%	35%	7%	21%	7%	21%	25%	26%	
	Вистачає на харчування. Для покупки одягу, взуття потрібно назбирати чи позичити	29%	35%	34%	36%	19%	18%	26%	27%	18%	26%	26%	25%	33%	28%	25%	20%	26%	34%	39%	22%	23%	38%	34%	39%	
	Вистачає на харчування і необхідний одяг, взуття. Для таких покупок як хороший костюм, мобільний телефон, пилосос потрібно назбирати чи позичити	35%	20%	31%	25%	32%	31%	29%	37%	25%	26%	27%	42%	31%	26%	21%	31%	30%	20%	38%	32%	49%	27%	25%	26%	
	Вистачає на харчування, одяг, взуття, інші покупки. Але для покупки дорогих речей (таких як пральна машинка, холодильник) потрібно назбирати чи позичити	13%	10%	8%	8%	20%	20%	10%	10%	17%	13%	14%	11%	10%	11%	17%	23%	17%	9%	13%	13%	18%	8%	10%	6%	
	Вистачає на харчування, одяг, взуття, дорогі покупки. Для таких покупок як машина, квартира потрібно назбирати чи позичити	6%	4%	4%	4%	9%	10%	4%	7%	12%	7%	6%	3%	8%	5%	9%	13%	8%	2%	3%	5%	3%	4%	4%	1%	
	Будь-які необхідні покупки можу робити в будь-який час	1%	2%	<1%	1%	2%	2%	3%	2%	3%	3%	1%	1%	2%	3%	4%	3%	1%	1%	<1%	1%	1%	1%	1%	1%	1%
	Важко відповісти	2%	1%	1%	1%	7%	7%	1%	1%	3%	2%	1%	1%	1%	1%	3%	2%	2%	<1%	<1%	6%	1%	2%	1%	1%	

Center for Insights in Survey Research

202.408.9450 | info@iri.org

www.IRI.org | @IRI_Polls



USAID
FROM THE AMERICAN PEOPLE



A PROJECT OF THE INTERNATIONAL REPUBLICAN INSTITUTE

соціологічна група

РЕЙТИНГ