

листопад 2014



Поствиборчі настрої населення

соціологічна група

РЕЙТИНГ

Методологія

- Аудиторія: населення України від 18 років і старші
- Вибірка репрезентативна за віком, статтю, регіонами і типом поселення. Вибіркова сукупність: **2000 респондентів**
- Особисте формалізоване інтерв'ю (face-to-face)
- Помилка репрезентативності дослідження: не більше 2,8%
- Терміни проведення : **6-13 листопада 2014 р.**

Розподіл областей на 6 макрорегіонів:



Висновки

Згідно з результатами опитування Соціологічної групи «Рейтинг», більшість (56%) вважають, що парламентські вибори 26 жовтня були скоріше вільними і чесними, натомість 28% вважають, що вибори були швидше невільними і нечесними, кожен шостий – не визначився.

Важливо, що серед тих, хто брали участь у виборах, абсолютна більшість (75%) вважають їх вільними і чесними. Тоді як серед респондентів, які на виборах не голосували, більшість (60%) вважають їх швидше невільними і нечесними.

Майже 60% очікують змін на краще у результаті проведення дострокових виборів Верховної Ради (за три місяці до виборів таких було 46%). Половина вважає, що новообраний парламент буде більш ефективним, порівняно з попереднім складом Верховної Ради, третина вважає, що нічого не зміниться, і лише 7% думають, що новий парламент буде менш ефективним за попередній.

Якби вибори Верховної Ради відбувалися б наступної неділі, то 24,5% респондентів (серед тих, хто братиме в них участь і визначився з вибором) проголосували б за Народний Фронт, 23,5% – за Блок Петра Порошенка, 12,7% – за об'єднання САМОПОМІЧ, майже 9% – за Опозиційний блок, 7% – за Радикальну партію Олега Ляшка, 6,1% – за Батьківщину. Решта партій не подолали б виборчий бар'єр: Свобода – 4,4%, Комуністична партія – 3,3%, Сильна Україна – 2,7%, Правий сектор – 2,1%, Громадянська позиція – 1,7%.

Задоволеність діями влади

Схвалюють діяльність Президента П.Порошенка 49%, не схвалюють – 42%. Діяльність Прем'єр-міністра А.Яценюка задоволені 52% опитаних, 40% – незадоволені. Діяльність Голови Верховної Ради О.Турчинова задоволені 32%, 55% – незадоволені.

У порівнянні із опитуванням за жовтень, задоволеність в оцінці діяльності Прем'єр-міністра і Голови Верховної Ради покращилась (з 45 до 52% і з 27 до 32% відповідно), оцінки діяльності Президента – майже не змінилися.

Формати коаліції

Серед можливих форматів коаліції найбільшою підтримкою користуються «Блок Порошенка – Народний Фронт – Самопоміч – Радикальна партія – Батьківщина» (19%) і «Блок Порошенка – Народний Фронт – Самопоміч» (17%), на третьому місці – формат «Блок Порошенка – Народний Фронт» (12%). Найменшою підтримкою користуються формати «Блок Порошенка – Народний Фронт – Самопоміч – Батьківщина» (9%) і «Блок Порошенка – Опозиційний блок» (5%). Натомість 20% опитаних не підтримують жоден з цих форматів, кожен шостий – не визначився.

Більшість з опитаних (50%) бачать Прем'єр-міністром України після виборів 26 жовтня Арсенія Яценюка (50%), значно менше – Юрія Бойка (6%), Андрія Садового (5%), Володимира Гройсмана (4%), Юлію Тимошенко (4%), Олега Ляшка (3%), Сергія Тігіпка (1%).

Головою новообраної Верховної Ради бачать Олександра Турчинова (22%), менше – Володимира Гройсмана (9%) та Володимира Литвина (8%). Крім того, по 5% бачать головою парламенту Олега Ляшка та Юлію Тимошенко, 4% – Ю.Луценка, 3% – Юрія Бойка, 2% – Ганну Гопко.

На цих виборах ряд молодих політиків були вперше обрані депутатами Верховної Ради за списками різних партій. Серед них найбільше хотіли б бачити у новому Уряді Тетяну Чорновол (27%), Ганну Гопко (18%), Єгора Соболева (17%) та Мустафу Найєма (12%).

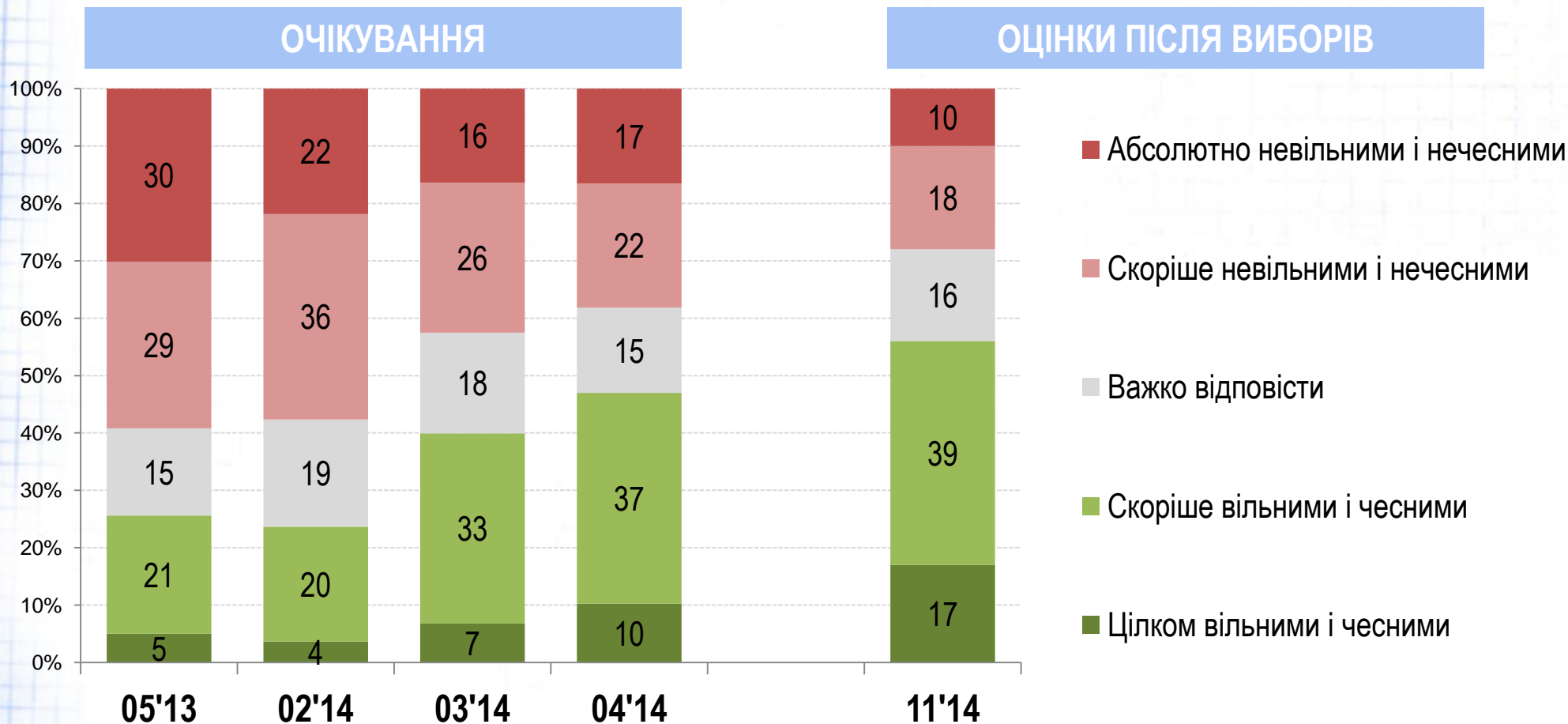
Рейтинги партій

А якби вибори Верховної Ради відбувалися б наступної неділі, то як би Ви проголосували?

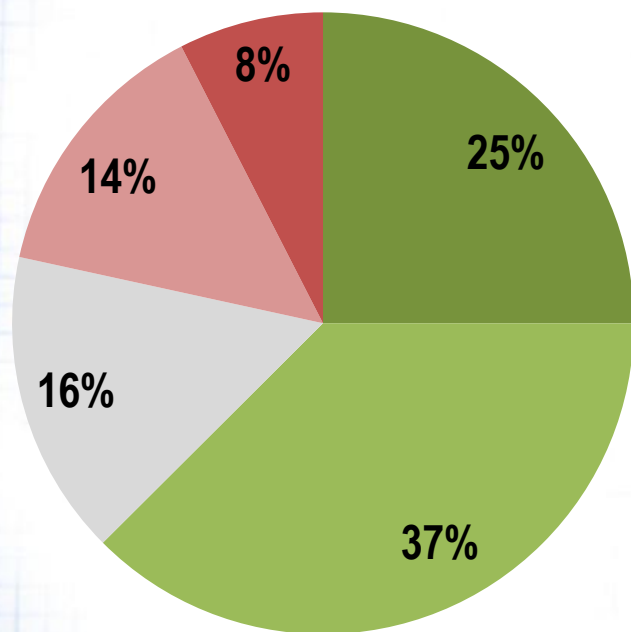
	Серед усіх, %	Серед тих, хто має намір голосувати	Серед тих, хто має намір голосувати і визначився з вибором
НАРОДНИЙ ФРОНТ	16,6	22,3	24,5
Блок Петра Порошенка	15,9	21,4	23,5
САМОПОМІЧ	8,6	11,6	12,7
Опозиційний блок	5,8	7,7	8,5
Радикальна Партія	4,8	6,4	7,0
Батьківщина	4,1	5,5	6,1
Свобода	3,0	4,0	4,4
КПУ	2,3	3,0	3,3
Сильна Україна	1,9	2,5	2,7
ПРАВИЙ СЕКТОР	1,5	2,0	2,1
Громадянська позиція	1,2	1,5	1,7
ЗАСТУП	0,8	1,0	1,1
Інша партія	1,6	2,1	2,3
Важко відповісти	6,6	8,9	–
Не братимуть участі	25,8	–	–

Оцінка виборів

Наскільки вільними і чесними були парламентські вибори, які відбулися 26 жовтня?

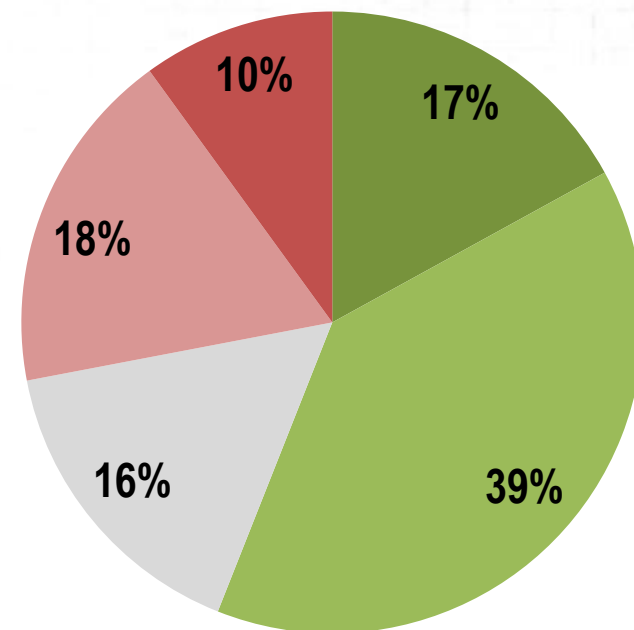


Наскільки вільними і чесними були президентські вибори, які відбулися 25 травня?



опитування за вересень 2014

Наскільки вільними і чесними були парламентські вибори, які відбулися 26 жовтня?

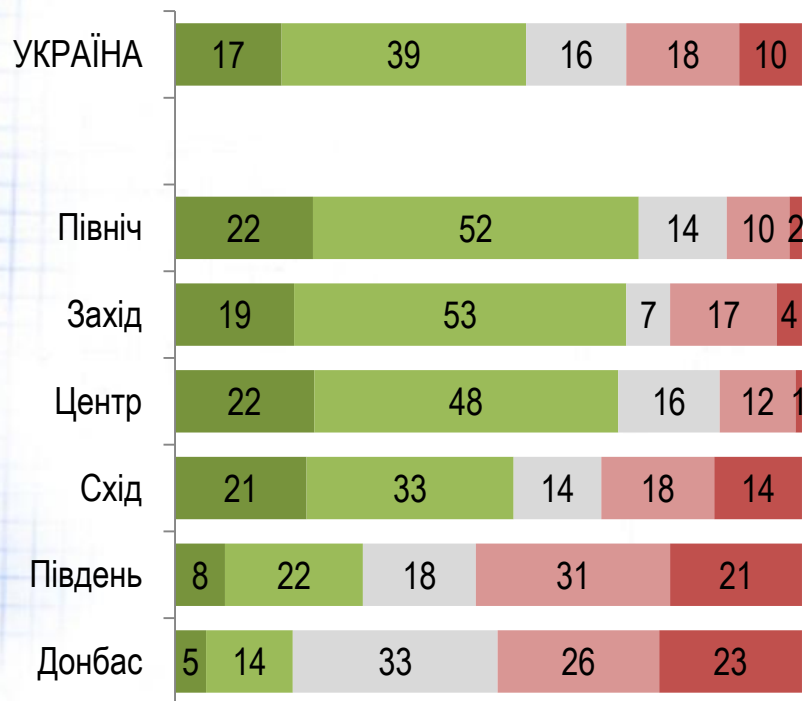


опитування за листопад 2014

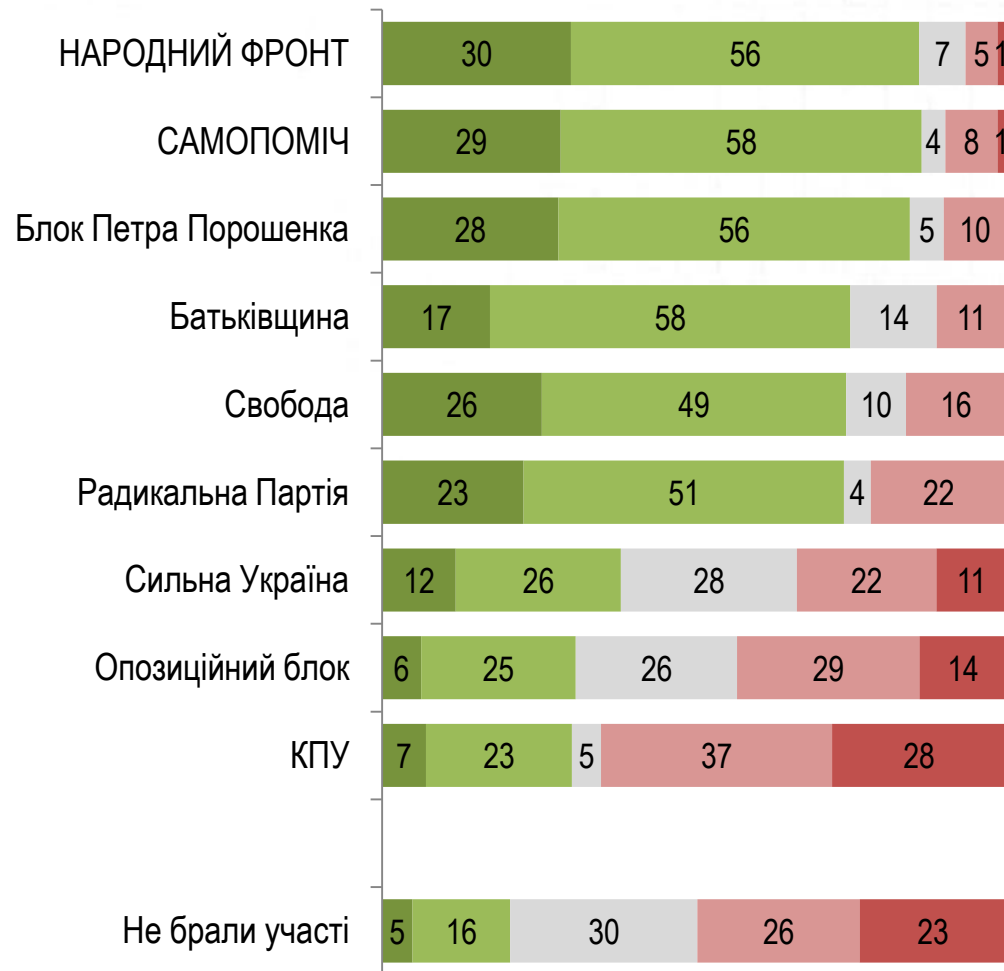
Наскільки вільними і чесними були парламентські вибори, які відбулися 26 жовтня?

- Цілком вільними і чесними
- Скоріше вільними і чесними
- Важко відповісти
- Скоріше невільними і нечесними
- Абсолютно невільними і нечесними

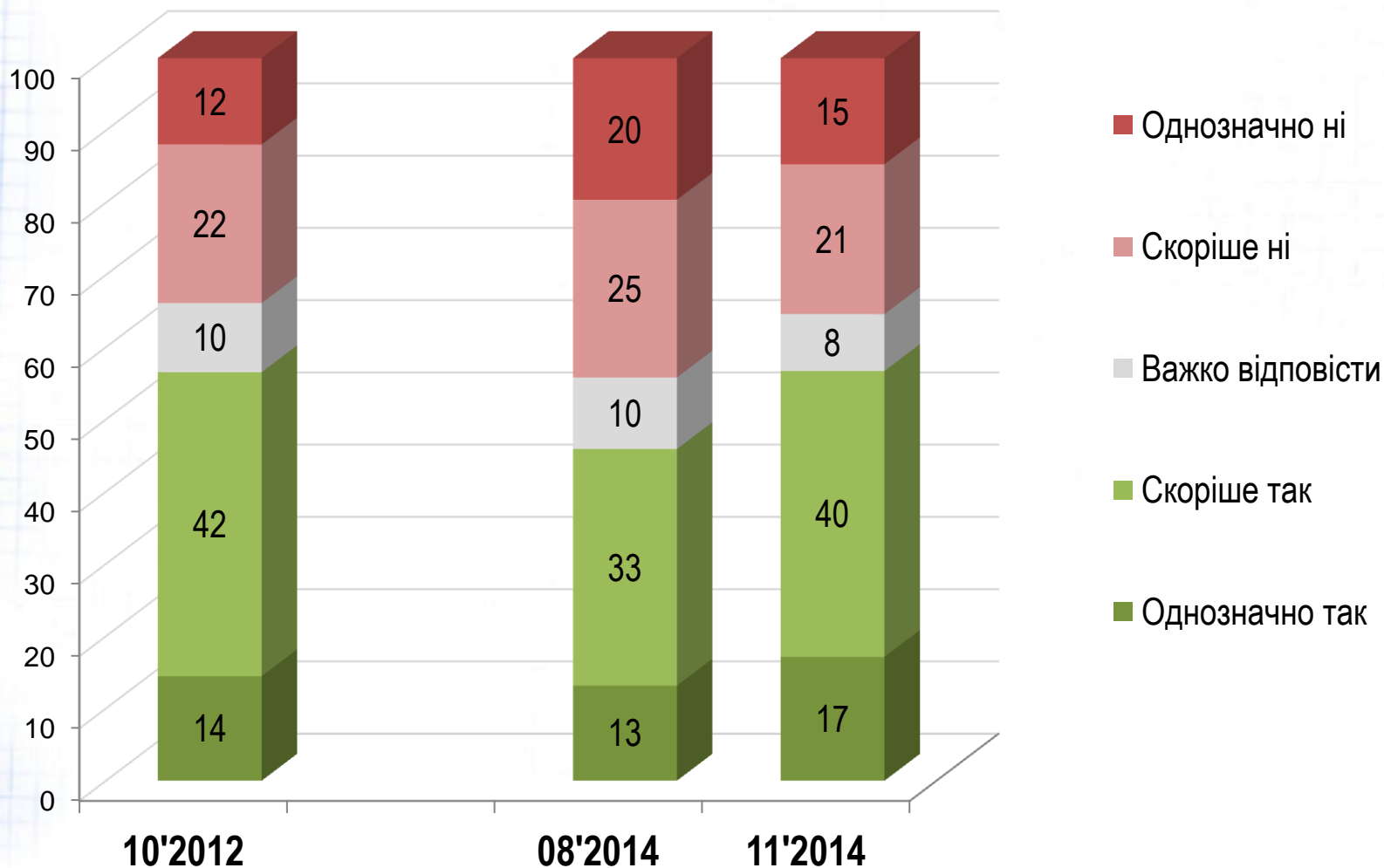
Регіони



Електоральні симпатії



Чи очікуєте Ви змін на краще у результаті проведення дострокових виборів Верховної Ради?

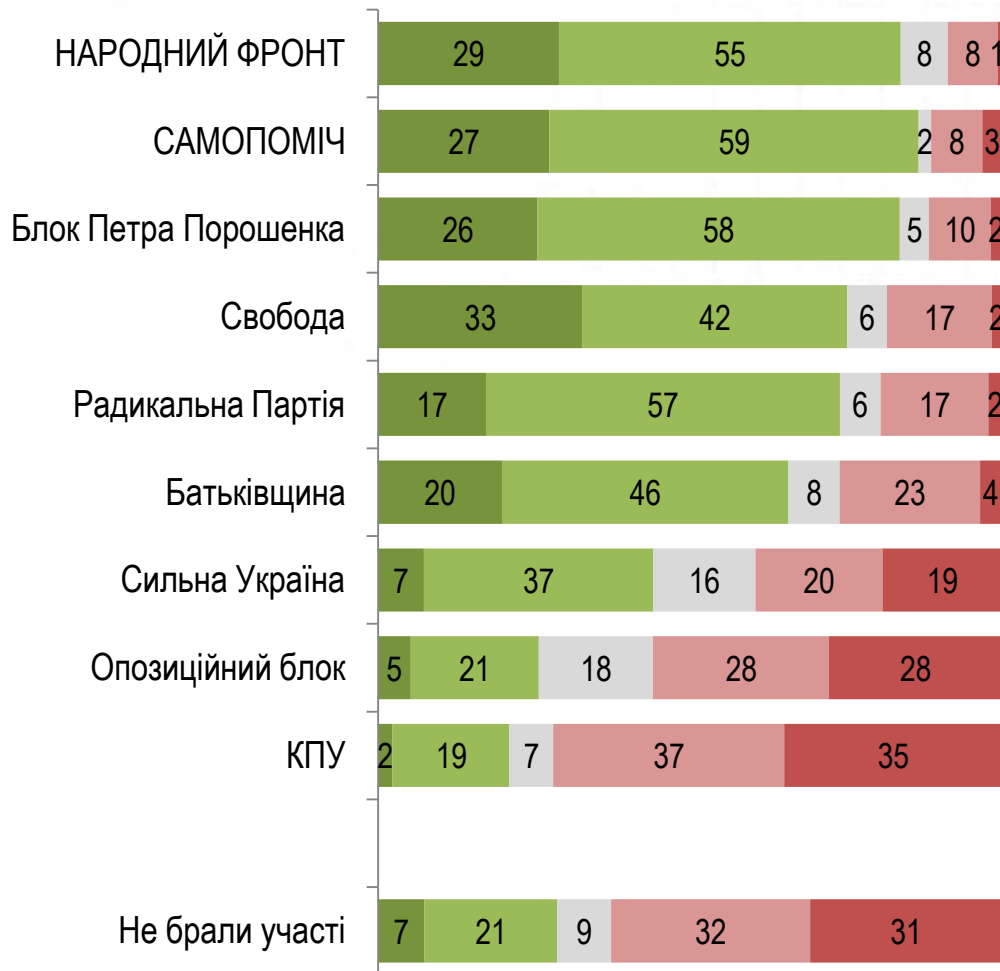
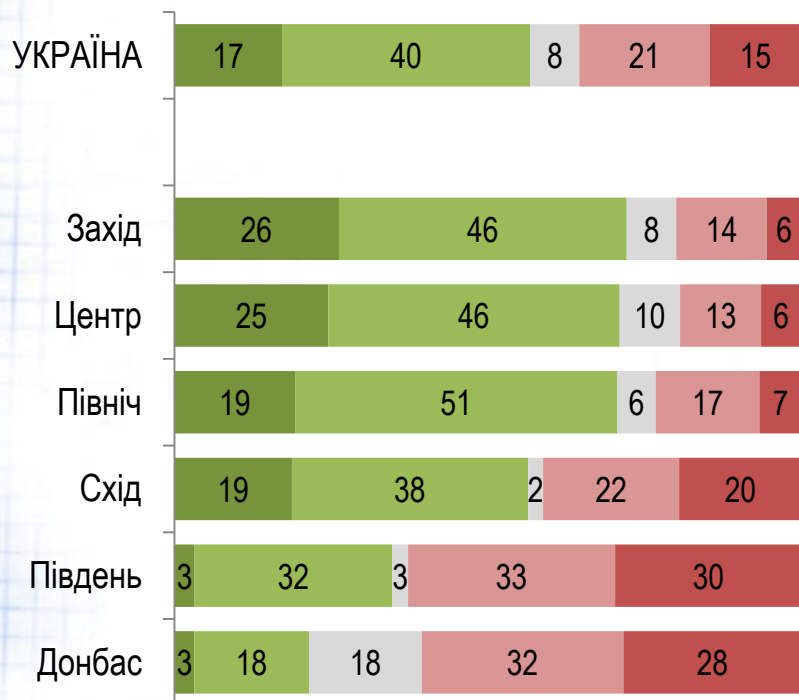


Чи очікуєте Ви змін на краще у результаті проведення дострокових виборів Верховної Ради?

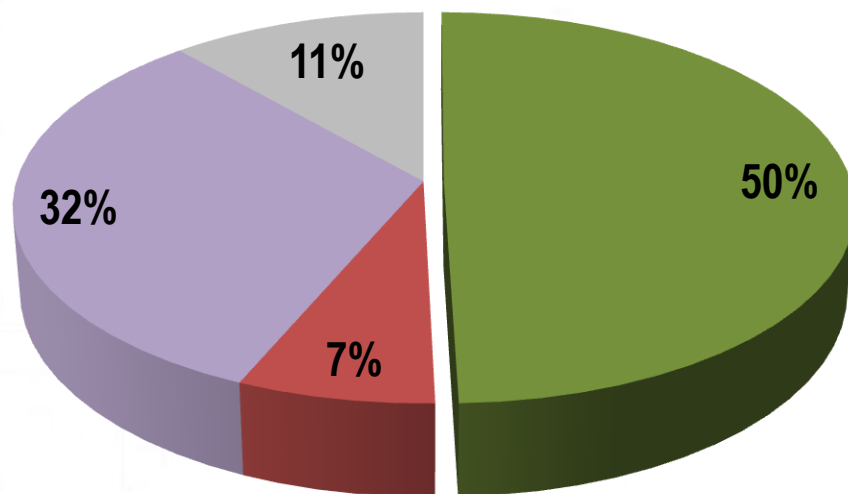
Електоральні симпатії

- Однозначно так
- Скоріше так
- Важко відповісти
- Скоріше ні
- Однозначно ні

Регіони



За Вашими очікуваннями, новообраний парламент буде більш ефективним порівняно з попереднім складом Верховної Ради чи менш ефективним?

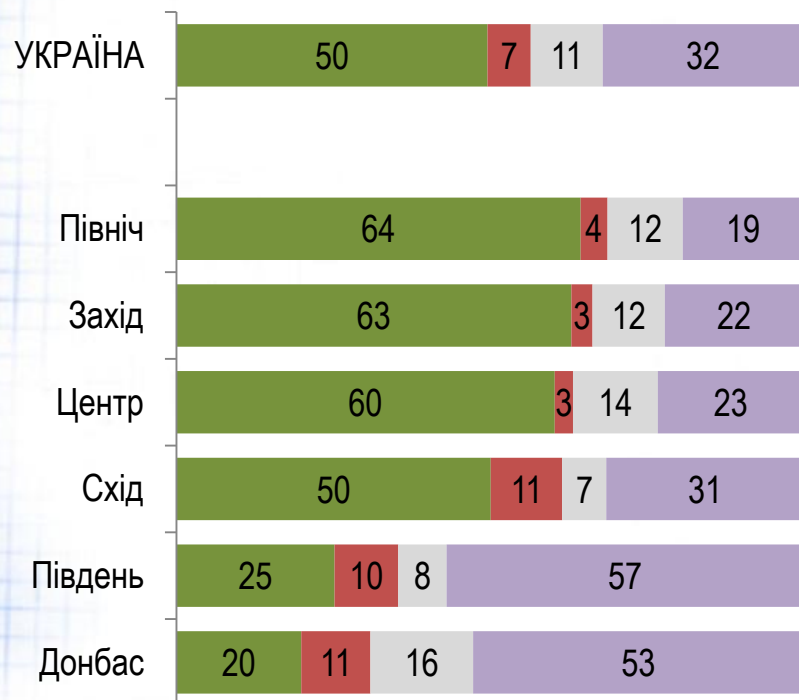


- Новообраний парламент буде більш ефективним
- Новообраний парламент буде менш ефективним
- Нічого не зміниться
- Важко відповісти

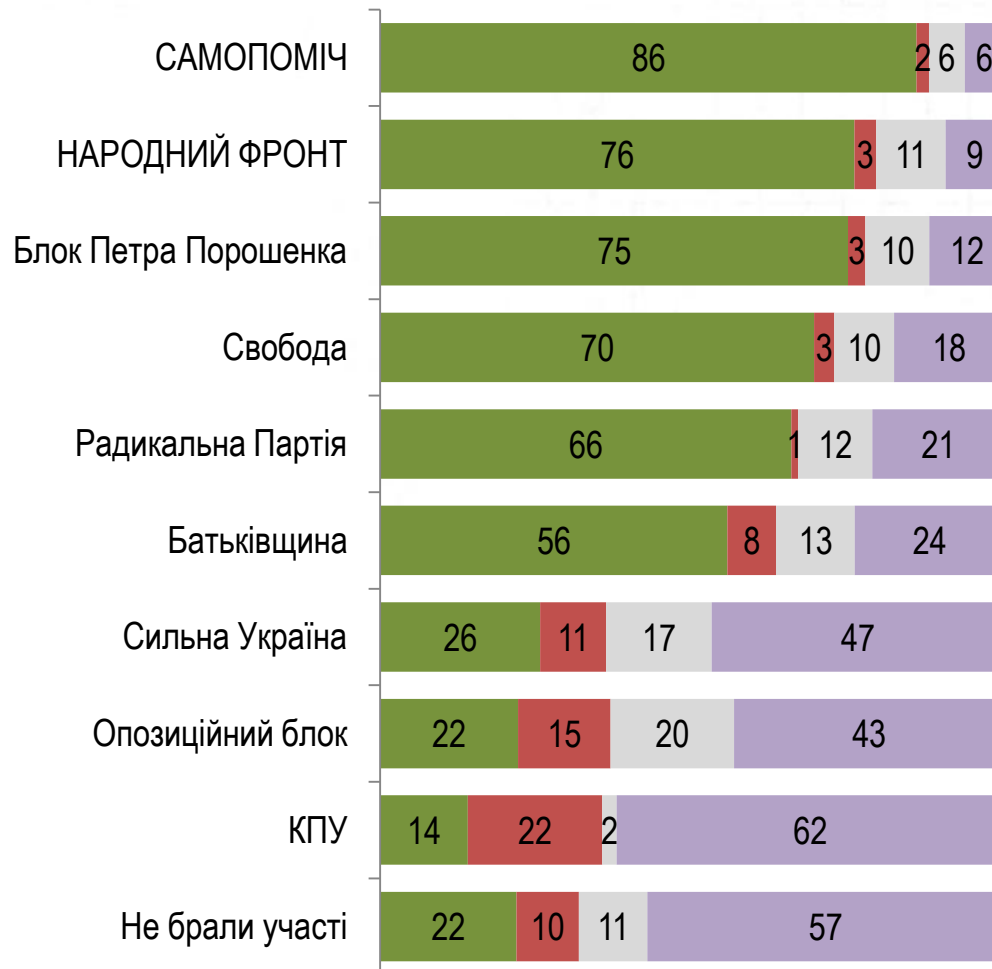
За Вашими очікуваннями, новообраний парламент буде більш ефективним порівняно з попереднім складом Верховної Ради чи менш ефективним?

- Новообраний парламент буде більш ефективним
- Новообраний парламент буде менш ефективним
- Важко відповісти
- Нічого не зміниться

Регіони



Електоральні симпатії



Задоволеність діями влади

Наскільки Ви задоволені діяльністю:

- Зовсім не задоволений
- Скоріше не задоволений
- Важко відповісти
- Скоріше задоволений
- Цілком задоволений

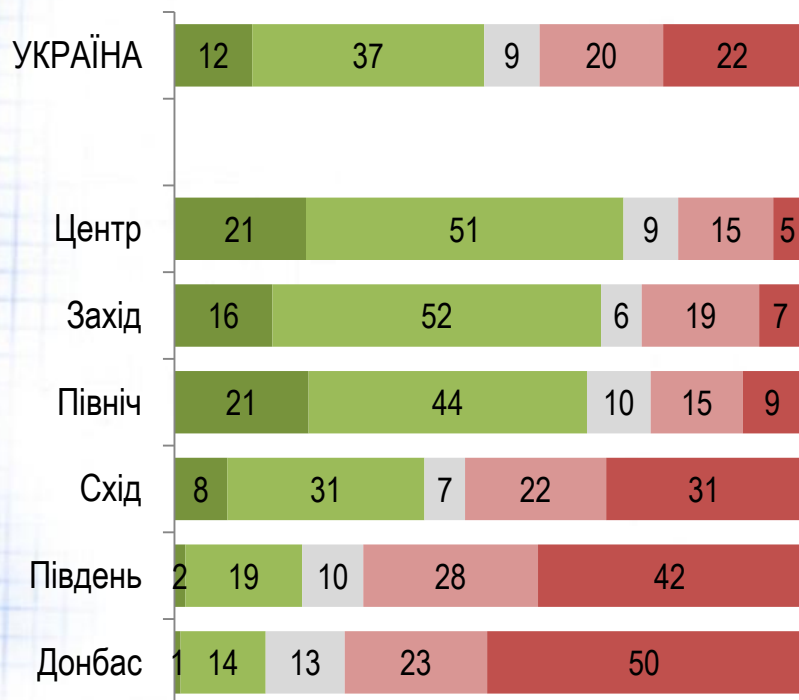


Наскільки Ви задоволені діяльністю Президента П.ПОРОШЕНКА?

Електоральні симпатії

- Цілком задоволений
- Скоріше задоволений
- Важко відповісти
- Скоріше не задоволений

Регіони

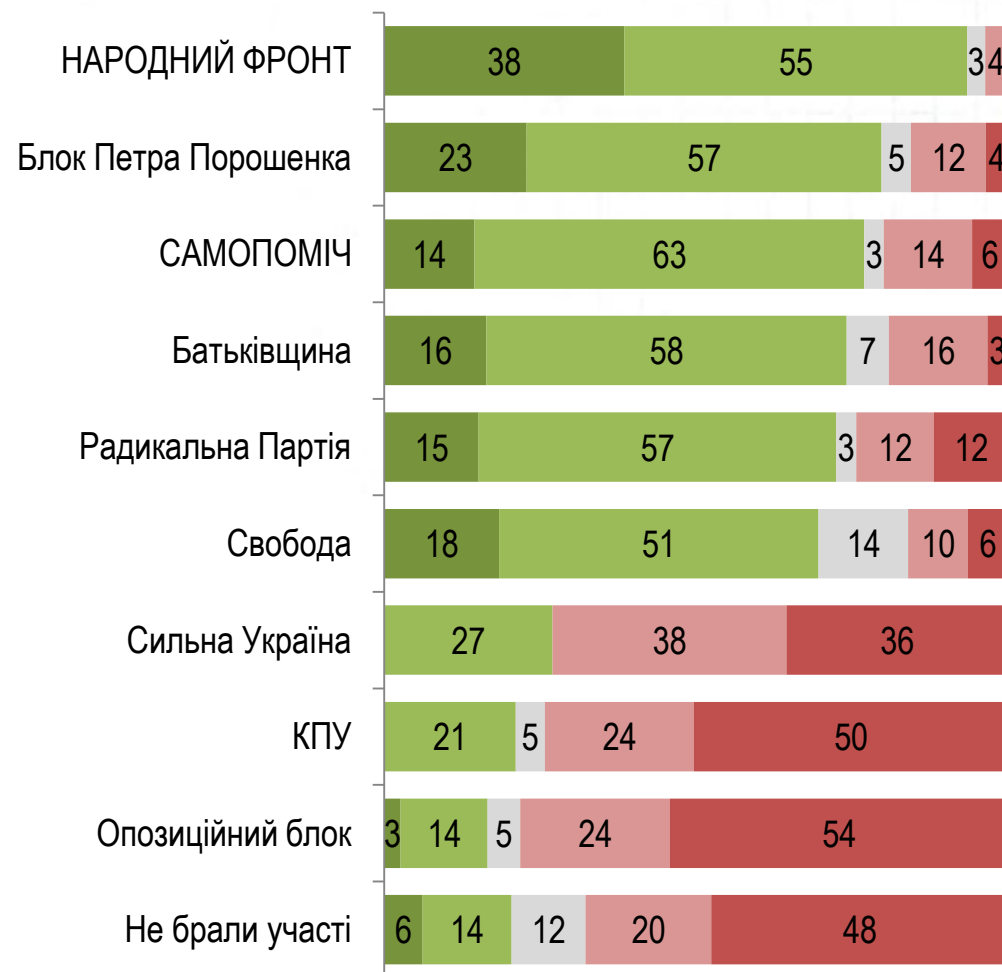
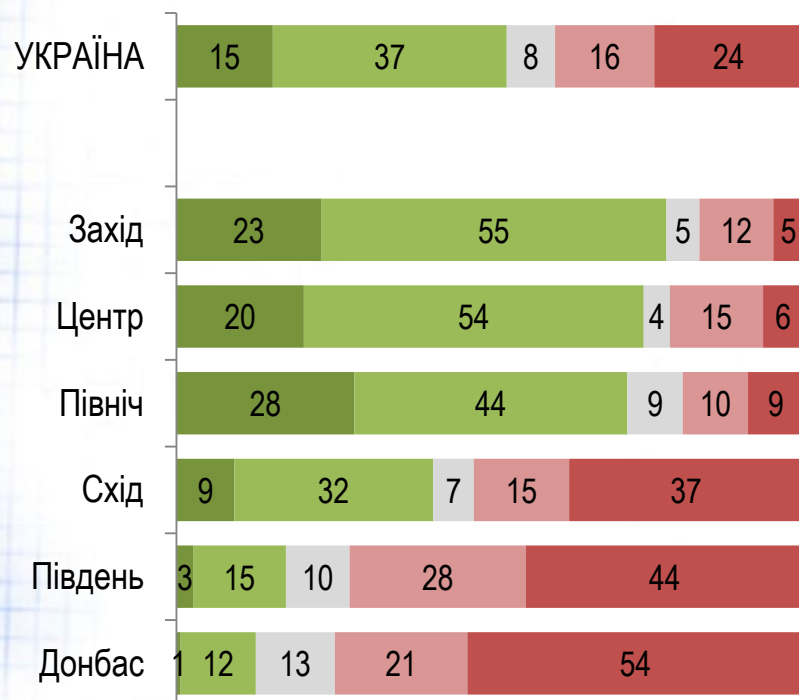


Наскільки Ви задоволені діяльністю Прем'єр-міністра А.ЯЦЕНЮКА?

Електоральні симпатії

- Цілком задоволений
- Скоріше задоволений
- Важко відповісти
- Скоріше не задоволений

Регіони

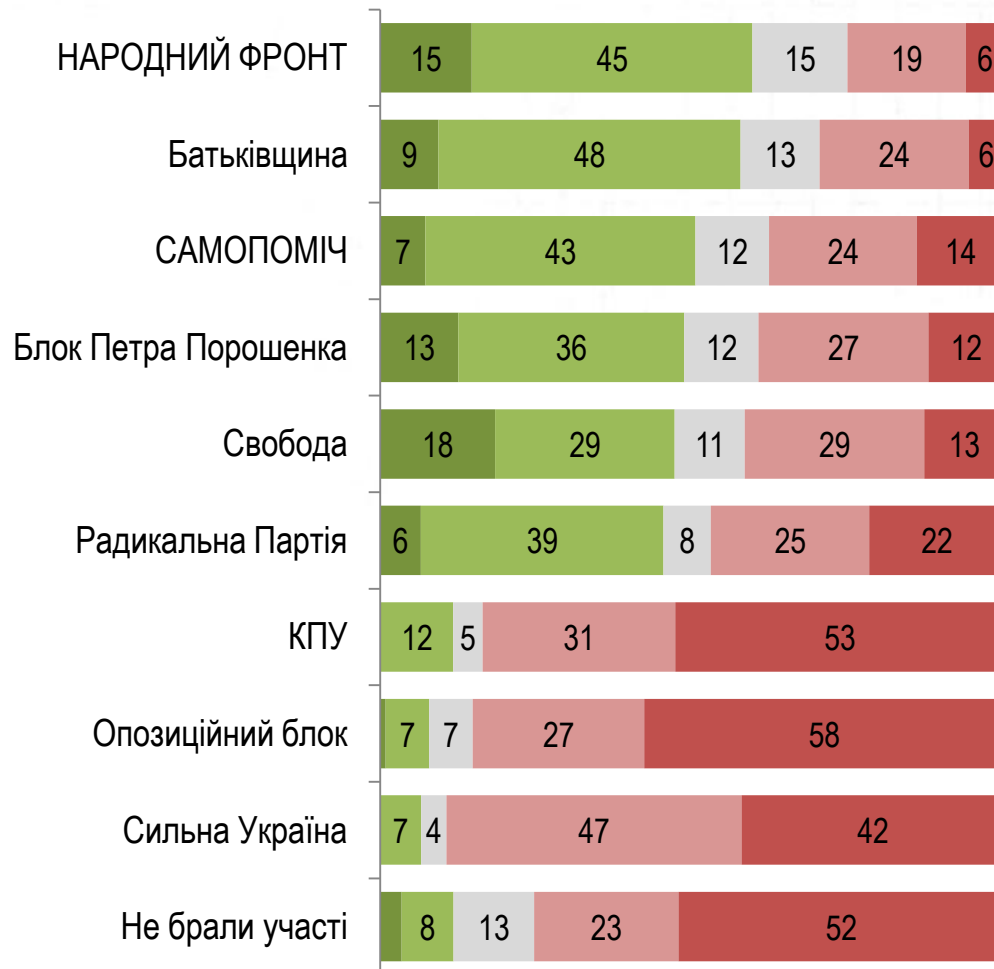
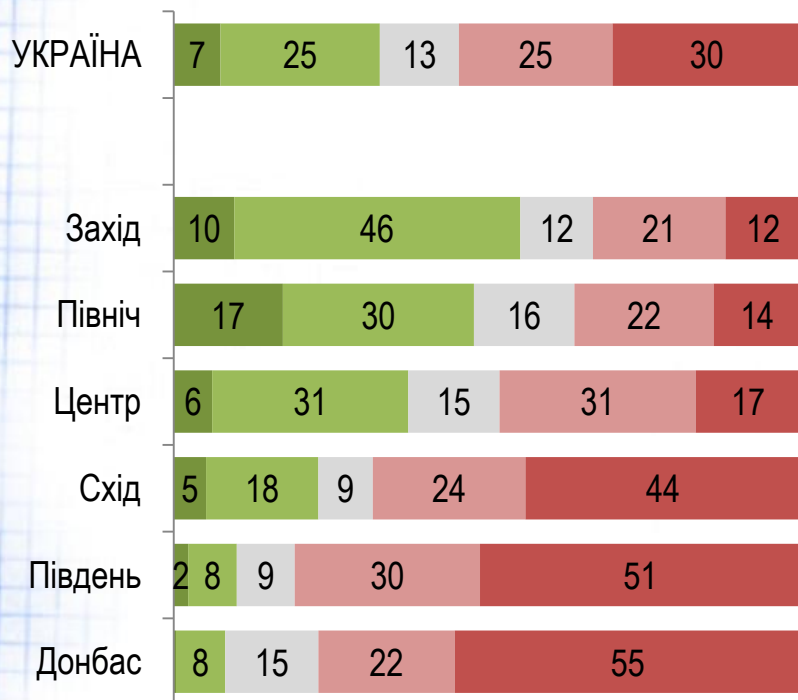


Наскільки Ви задоволені діяльністю голови Верховної Ради О.ТУРЧИНОВА?

Електоральні симпатії

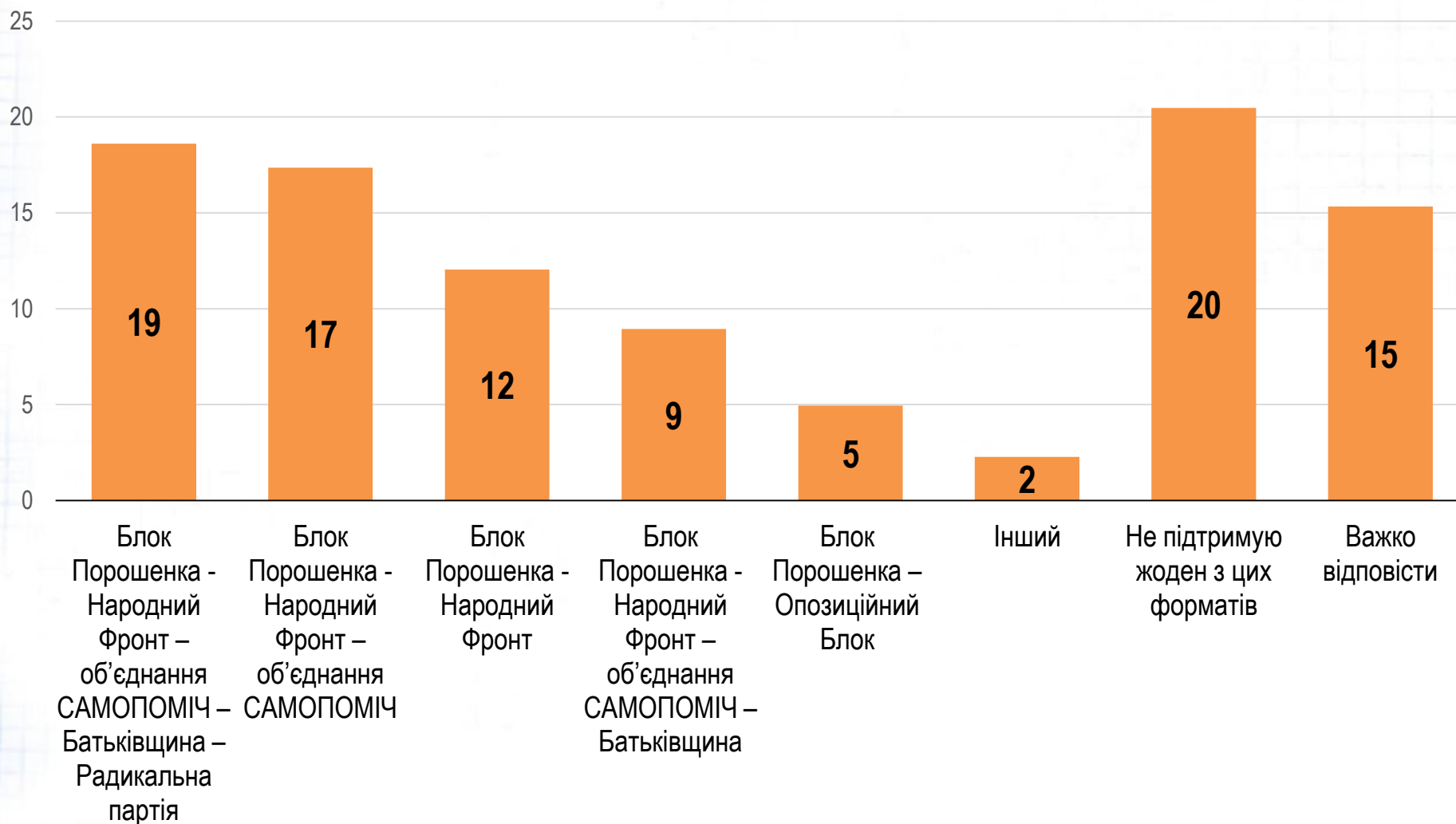
- Цілком задоволений
- Скоріше задоволений
- Важко відповісти
- Скоріше не задоволений

Регіони



Можливий формат коаліції

Який формат коаліції у новообраній Верховній Раді Ви найбільше підтримуєте?



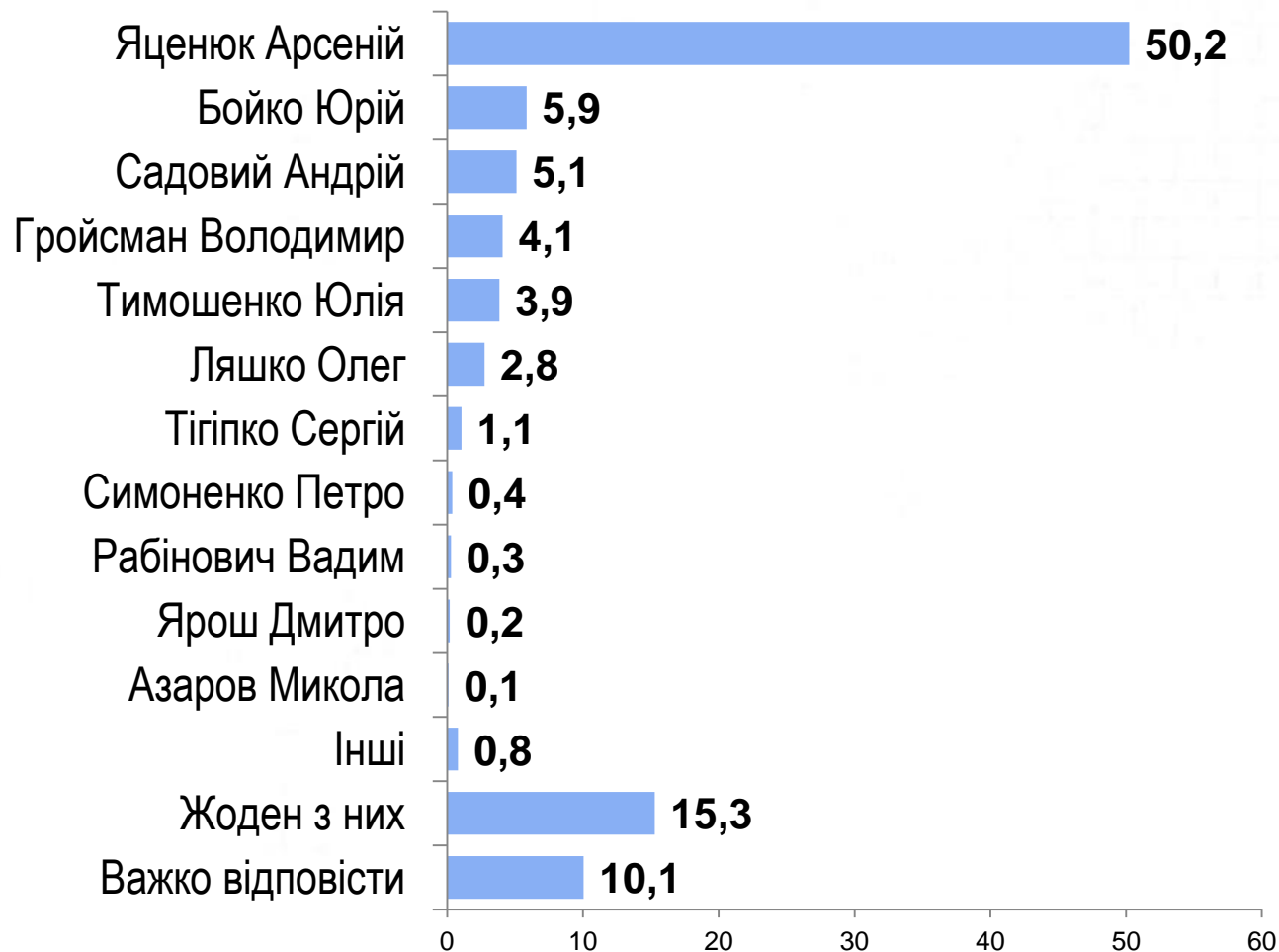
Бажаний формат коаліції у новообраній Верховній Раді: *регіони*

	Захід	Центр	Північ	Південь	Схід	Донбас
Блок Порошенко – Опозиційний Блок	1	6	1	4	14	4
Блок Порошенко – Народний Фронт	17	18	14	8	10	3
Блок Порошенко – Народний Фронт – САМОПОМІЧ	26	23	20	9	14	6
Блок Порошенко – Народний Фронт – САМОПОМІЧ – Батьківщина	15	10	12	5	4	4
Блок Порошенко – Народний Фронт – САМОПОМІЧ – Батьківщина – Радикальна партія	22	20	29	9	21	4
Інший		3	1	4	4	3
Не підтримую жоден з цих форматів	10	7	9	42	22	45
Важко відповісти	9	13	14	19	10	31

Бажаний формат коаліції у новообраній Верховній Раді: електоральні симпатії

	Радикальна Партія	Опозиційний блок	НАРОДНИЙ ФРОНТ	Свобода	КПУ	САМОПОМІЧ	Блок Петра Порошенка	Сильна Україна	Батьківщина	Не брали участі
Блок Порошенко – Опозиційний Блок	1	44	1	2	2		3		2	4
Блок Порошенко – Народний Фронт	3	1	35	6	5	4	20	3		7
Блок Порошенко – Народний Фронт – САМОПОМІЧ	6	2	23	19	5	59	28	1		9
Блок Порошенко – Народний Фронт – САМОПОМІЧ – Батьківщина	3	2	13	18		12	9		53	4
Блок Порошенко – Народний Фронт – САМОПОМІЧ – Батьківщина – Радикальна партія	71	4	21	27	7	18	25	3	38	7
Інший		3	1	6	16	1	1	10	2	2
Не підтримую жоден з цих форматів	6	22	1	10	56	1	4	45	2	44
Важко відповісти	9	22	6	12	8	5	9	38	2	24

Кого Ви бачите Прем'єр-міністром України після виборів 26 жовтня?

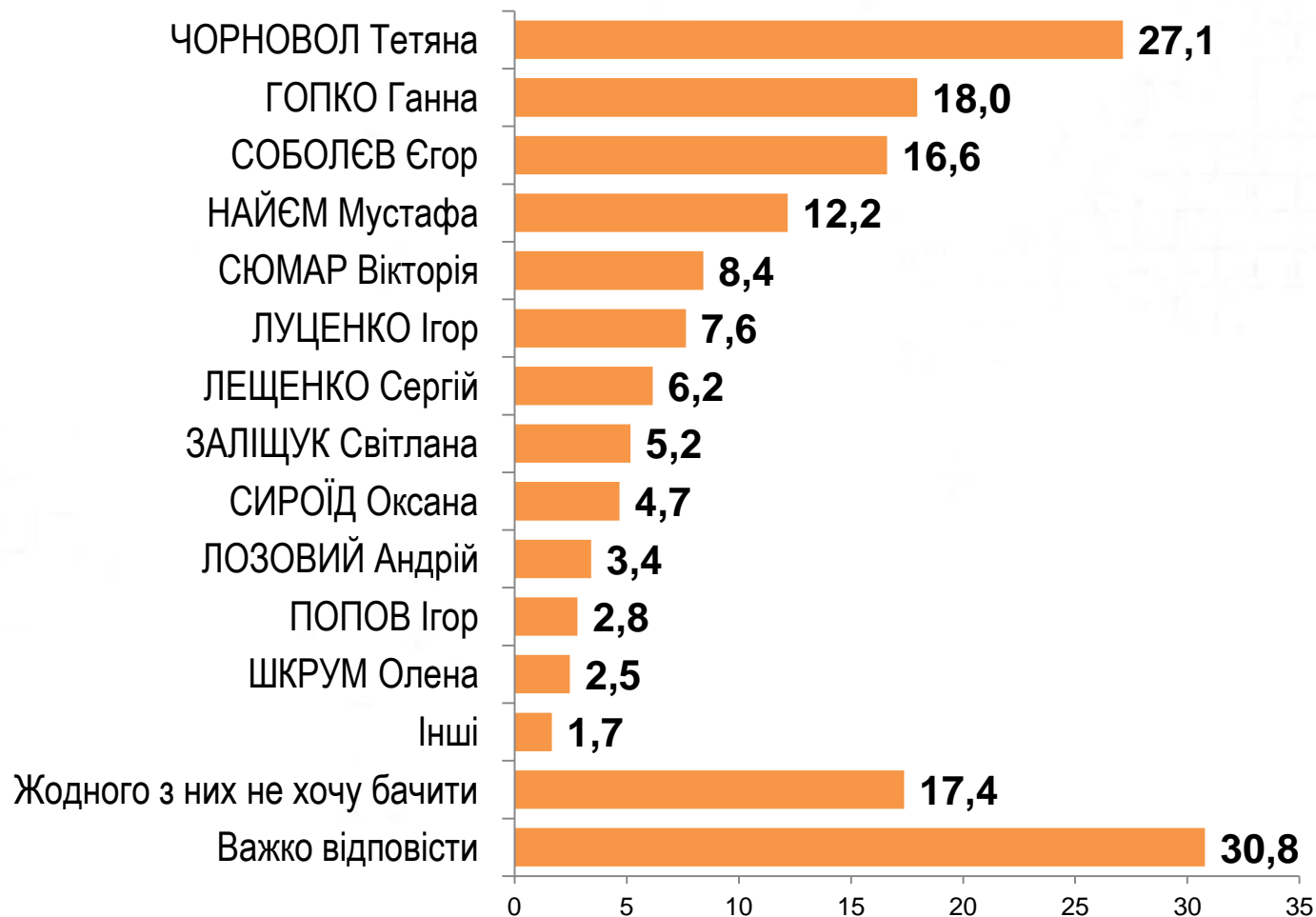


Кого Ви бачите Головою Верховної Ради після виборів 26 жовтня?



На цих виборах ряд молодих політиків були вперше обрані депутатами Верховної Ради за списками різних партій. Кого з них Ви би хотіли бачити у новому Уряді?

КІЛЬКА ВІДПОВІДЕЙ



Контакти

Соціологічна група «РЕЙТИНГ»

01010, м. Київ, вул. Івана Мазепи, 3, оф.3

(+380 44) 254-3693

(+380 44) 254-3694

<http://ratinggroup.com.ua/>

info@ratinggroup.com.ua



<https://www.facebook.com/sociological.group.rating>



<http://vk.com/sociological.group.rating>



<https://twitter.com/ratinggroup>