

соціологічна група

РЕЙТИНГ

Суспільно-політичні настрої у Львівській області

Червень 2016

Методологія

- Аудиторія: мешканці Львівської області від 18 років і старші
- Вибірка репрезентативна за віком, статтю, регіонами і типом поселення. Вибіркова сукупність: **1200 респондентів**
- Особисте формалізоване інтерв'ю (face-to-face)
- Помилка репрезентативності дослідження: не **більше 2,8%**
- Терміни проведення: **10-20 червня 2016 р.**

РЕЗЮМЕ

За даними дослідження, проведеного Соціологічною групою «Рейтинг», найвищий рівень довіри у Львівській області має Н.Савченко, А. Садовий та М.Саакашвілі. Аналогічна ситуація у Львові, де також високий рівень довіри має А.Гриценко. Найбільше не довіряють Ю. Бойку та А.Яценюку.

За останній рік найбільше втратили у довірі А.Садовий, П.Порошенко та А. Яценюк, натомість покращилися показники Ю.Тимошенко. Загалом по області політики мають дещо вищий рівень довіри, ніж у Львові.

Якби парламентські вибори проводилися наступної неділі, то у Львівській області подолати 5% бар'єр могли би наступні партії: Самопоміч (22,8%), Батьківщина (12,6%), БПП Солідарність (9,8%), а також Громадянська позиція (6,7%), Свобода (6,1%), Радикальна партія (5,9%). За партію М.Саакашвілі «Рух за очищення» проголосували б 4,2%, Національний рух Д.Яроша 3,1%. Не визначилися – 17% опитаних. Загалом по області вищі рейтинги має Батьківщина, БПП Солідарність, Радикальна партія, натомість у місті Львові – Самопоміч, Громадянська позиція, Партія М.Саакашвілі «Рух за очищення». Молодь, респонденти з вищою освітою більше підтримують Самопоміч. Натомість чим старші респонденти, чим нижчий рівень освіти, тим більша підтримка Батьківщини.

Більше 40% опитаних підтримують перевибори Верховної Ради та призначення нових виборів Президента, стільки ж – не підтримують ці ініціативи, 15% - не визначилися.

Найбільш позитивно ставляться до ідеї перевиборів мешканці Львова, виборці Батьківщини та Громадянської позиції.

Якби вибори Президента України відбулися б наступної неділі, то за А.Садового віддали б свої голоси 15,9% опитаних, Ю.Тимошенко – 10,5%, П.Порошенка – 10%, А.Гриценка – 9,8%. За О.Ляшка проголосували б 5,2%, Д.Яроша – 5,1%, О.Тягнибока – 3,8%. Не визначилися – 22,6%. За останній рік зросли показники А.Садового та Ю.Тимошенко. Найбільше втратив у своєму рейтингу П.Порошенко, також дещо знизилися показники А.Гриценка.

Більше 40% опитаних задоволені діяльністю міського голови Львова А.Садового, 56% - незадоволені, не визначилися – 4%. Роботою Голови Львівської ОДА О.Синютки задоволені 21% респондентів, не задоволені – 41%, майже 40% – не визначилися із відповіддю. Кожен десятий задоволений роботою Голови Львівської обласної ради О.Ганнущина, 30% опитаних – незадоволені, майже дві третини – не визначилися. Незважаючи на те, що роботою міського голови Львова А.Садового задоволені найбільше, за останній рік зафіксовано значне зменшення кількості прихильників його роботи (з 70 до 41%).

19% опитаних вважають, що справи в Україні йдуть у правильному напрямку, дві третини – у неправильному, 19% - не визначилися. Стан справ у Львівській області оцінюють краще: 28% вважають, що справи йдуть у правильному напрямку, 48% - у неправильному. Майже чверть – не визначилися.

РЕЗЮМЕ

Більше половини опитаних (53%) вважають, що до пріоритетів діяльності місцевих органів влади повинна відноситися боротьба з корупцією у місцевій владі, вирішення проблеми зі сміттєзвалищами (42%), зниження рівня безробіття (40%) та стримування росту тарифів на комунальні послуги (38%). За останній рік зросла актуальність вирішення проблеми зі сміттєзвалищами, підтримка галузі охорони здоров'я, покращення екологічної ситуації у регіоні. Для Львова, порівняно з іншими містами області, більш гостро постає вирішення проблеми зі сміттєзвалищами, підтримка галузі охорони здоров'я, та боротьба зі злочинністю. Натомість в інших містах області більше хвилюють питання ремонту автодоріг та допомоги незахищеним верствам населення.

На думку 30% опитаних у Грибовицькій трагедії найбільше винна міська влада Львова, 23% звинувачують обласну владу Львівщини, 16% - центральну владу України, 4% - сільську владу Грибович, 14% - інших, 15% - не визначилися.

85% вважають, що сміттєпереробка є найбільш прийнятним для Львова способом поводження зі сміттям, 9% - сміттєспалювання, ще 6% - не визначилися з даного питання.

90% опитаних вважають побудову сміттєпереробного заводу вирішенням проблеми зі сміттєзвалищем у Львові, 3% - переоблаштування сміттєзвалища у Грибовичах, 1% - підтримують відкриття нового сміттєзвалища поблизу Львова, 5% - не визначилися.



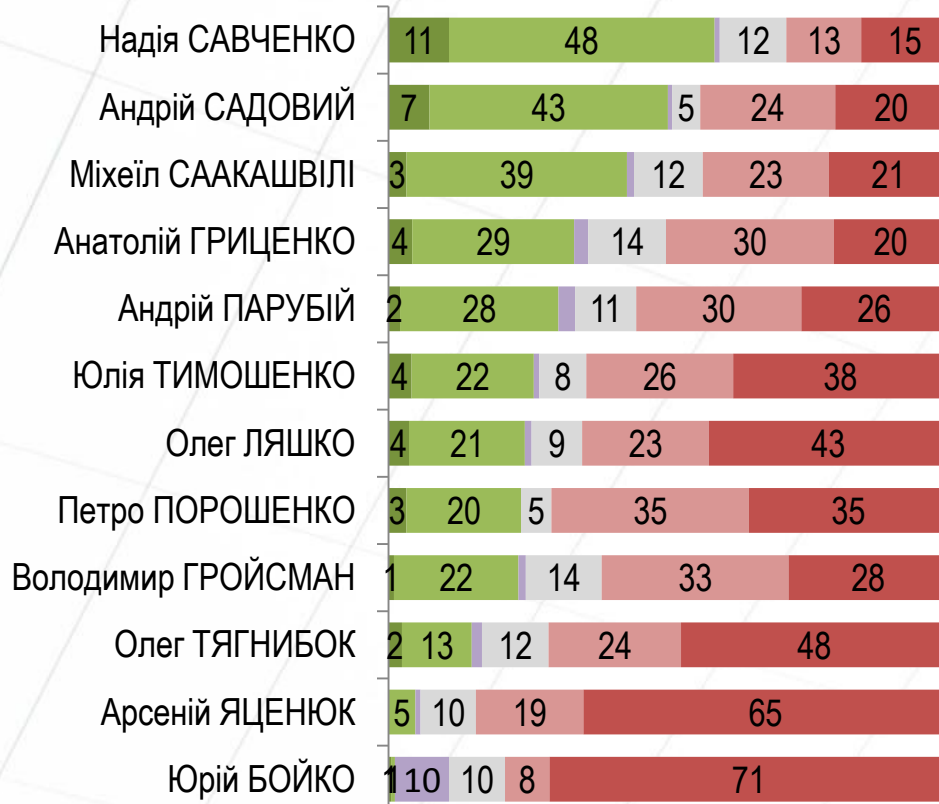
Рівень довіри до політиків

Наскільки Ви довіряєте таким політикам?

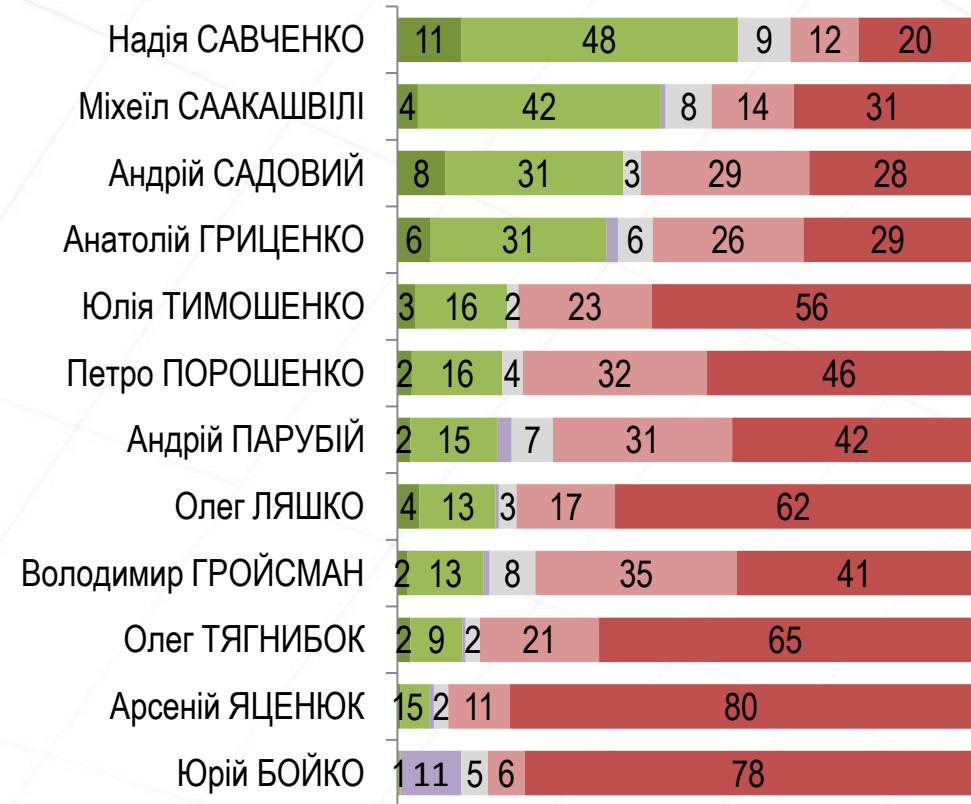
РЕЙТИНГ

■ Цілком довіряю ■ Скоріше довіряю ■ Не знаю такого ■ Важко відповісти ■ Скоріше не довіряю ■ Зовсім не довіряю

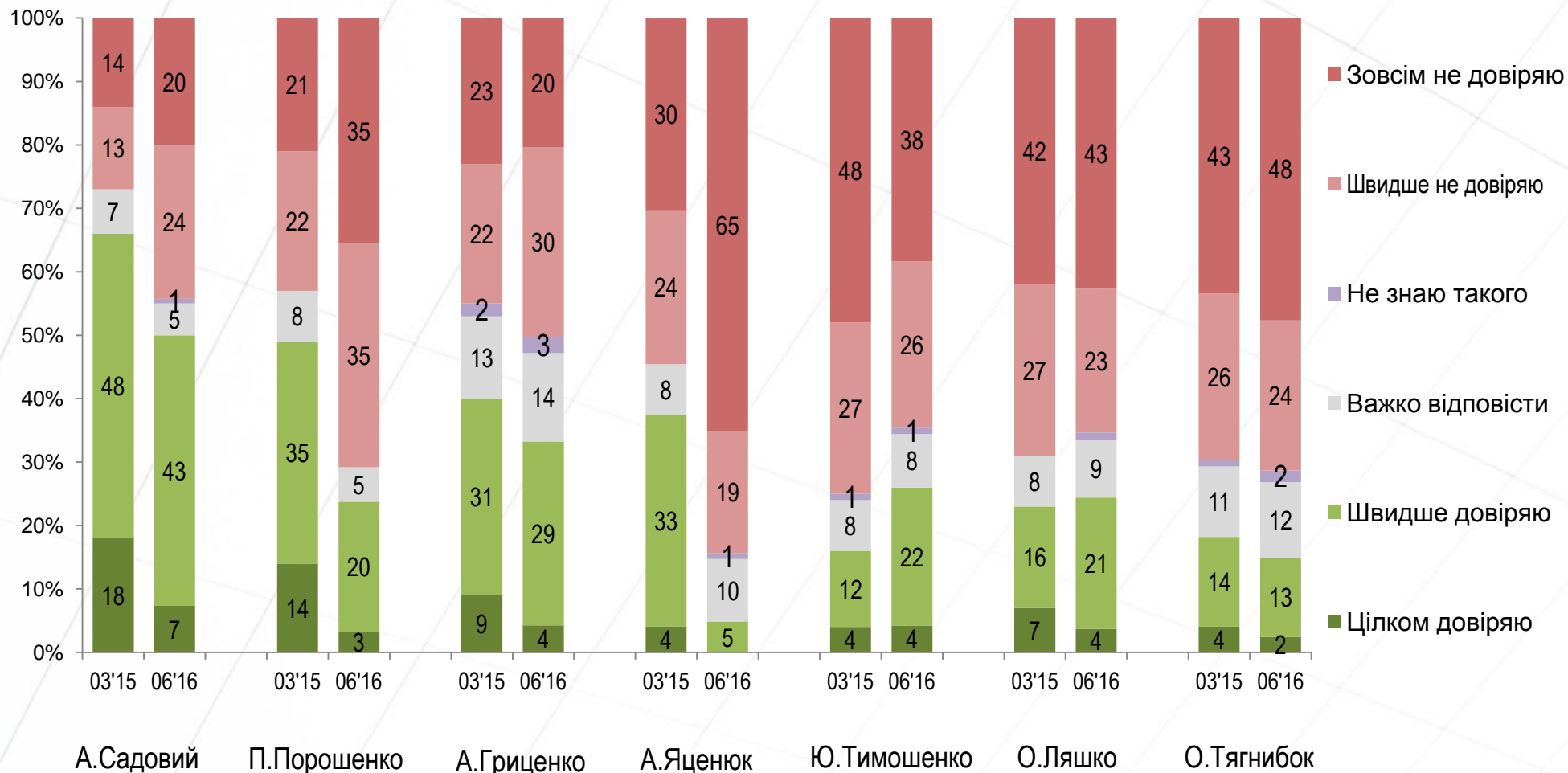
Львівська область



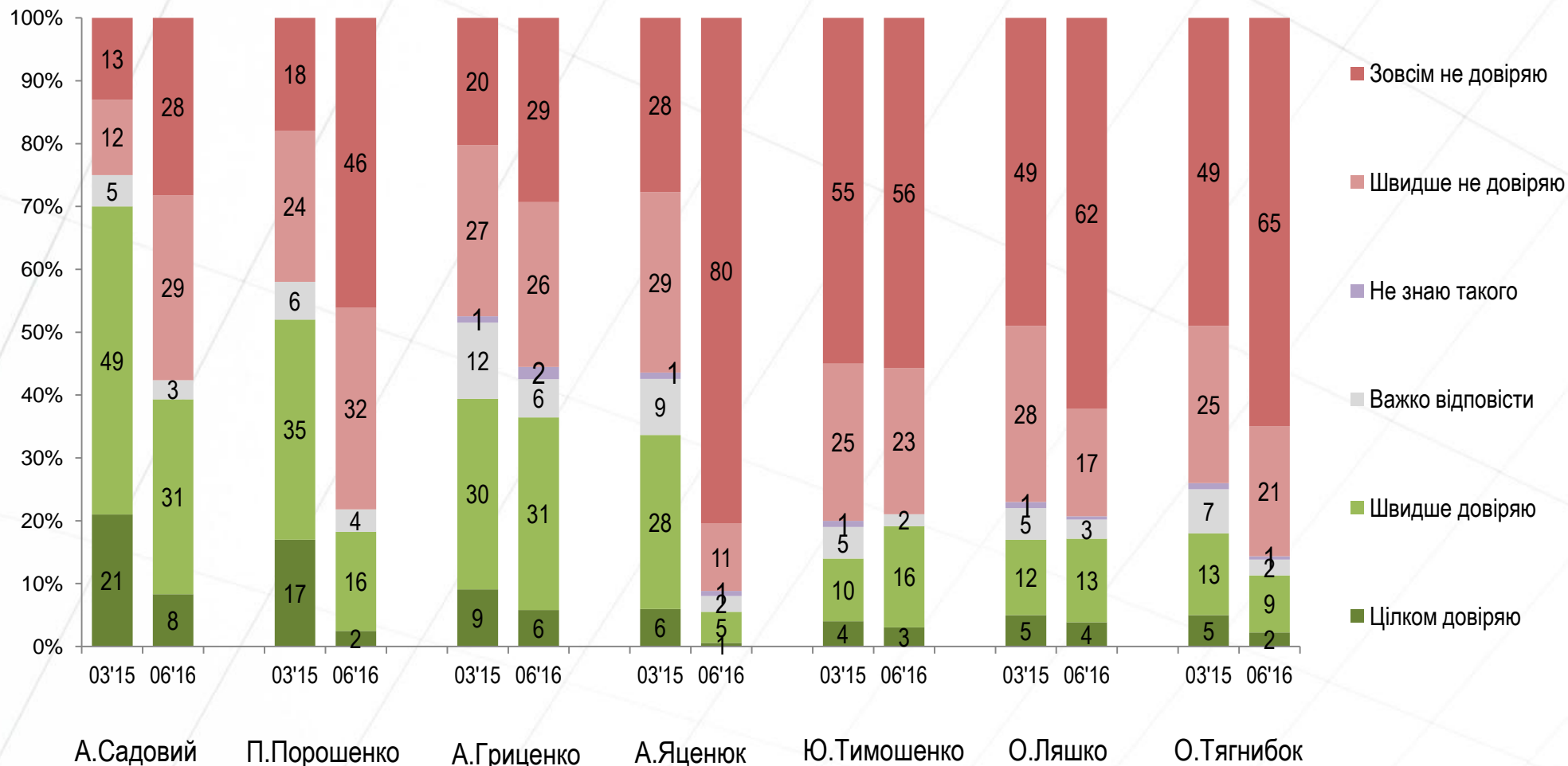
Львів



Наскільки Ви довіряєте таким політикам? ОБЛАСТЬ



Наскільки Ви довіряєте таким політикам? ЛЬВІВ





Рейтинги партій

Якби парламентські вибори проводилися наступної неділі, то як би Ви проголосували?

РЕЙТИНГ

ОБЛАСТЬ	Серед усіх, %	Серед тих, хто має намір голосувати
САМОПОМІЧ	18,1	22,8
Батьківщина	10,0	12,6
БПП Солідарність	7,8	9,8
Громадянська позиція	5,3	6,7
Свобода	4,8	6,1
Радикальна партія	4,9	5,9
Партія М.Саакашвілі Рух за очищення	3,3	4,2
Національний рух Д.Яроша	2,5	3,1
Правий сектор	1,4	1,7
УКРОП	1,3	1,6
Народний Контроль	1,1	1,2
Народний фронт	0,9	1,2
Українська галицька партія	0,9	1,2
НРУ	0,5	0,7
Опозиційний блок	0,5	0,7
Сильна Україна	0,3	0,3
НАШ КРАЙ	0,2	0,2
Відродження	0,1	0,1
Нова держава	0,1	0,1
Інша партія	2,2	2,8
Не приймав би участі	16,5	
Важко відповісти	17,4	17,0

Якби парламентські вибори проводилися наступної неділі, то як би Ви проголосували?

РЕЙТИНГ

ЛЬВІВ	Серед усіх, %	Серед тих, хто має намір голосувати
САМОПОМІЧ	19,3	25,7
Батьківщина	7,5	9,9
Громадянська позиція	7,5	9,9
Партія М.Саакашвілі Рух за очищення	5,2	7,5
Свобода	5,0	6,3
БПП Солідарність	4,1	5,5
Національний рух Д.Яроша	2,5	3,6
Радикальна партія	2,2	2,8
УГП	1,1	1,6
НРУ	0,8	1,2
Народний фронт	0,8	1,2
Народний Контроль	0,8	1,2
Правий сектор	0,8	1,2
УКРОП	0,6	0,8
Опозиційний блок	0,3	0,4
Сильна Україна	0,3	0,4
Інша партія	1,7	2,4
Не приймав би участі	22,7	
Важко відповісти	16,9	18,6

Якби парламентські вибори проводилися наступної неділі, то як би Ви проголосували?



<i>Серед тих, хто має намір голосувати</i>	ОБЛАСТЬ	ЛЬВІВ
САМОПОМІЧ	22,8	25,7
Батьківщина	12,6	9,9
БПП Солідарність	9,8	5,5
Громадянська позиція	6,7	9,9
Свобода	6,1	6,3
Радикальна партія	5,9	2,8
Партія М.Саакашвілі Рух за очищення	4,2	7,5
Національний рух Д.Яроша	3,1	3,6
Правий сектор	1,7	1,2
УКРОП	1,6	0,8
Народний Контроль	1,2	1,2
Народний фронт	1,2	1,2
Українська галицька партія	1,2	1,6
НРУ	0,7	1,2
Опозиційний блок	0,7	0,4
Сильна Україна	0,3	0,4
Інша партія	3,2	2,4
Важко відповісти	17,0	18,6

Підтримка партій: тип поселення



% від усіх респондентів

	Львів	Міста області	Села
САМОПОМІЧ	19	16	18
Батьківщина	7	9	13
БПП Солідарність	4	6	11
Громадянська позиція	7	4	5
Радикальна партія	2	5	7
Свобода	5	4	5
Партія М.Саакашвілі Рух за очищення	5	2	3
Національний рух Д.Яроша	2	3	2
Правий сектор	1	2	1
УКРОП	1	2	2
Народний Контроль	1		2
Народний фронт	1	1	1
Українська галицька партія	1	1	
НРУ	1		1
Опозиційний блок		1	
НАШ КРАЙ		1	
Інша партія	2	4	1
Не приймав би участі	23	15	13
Важко відповісти	17	23	14

Підтримка партій: вік, стать

РЕЙТИНГ

% від усіх респондентів

	18-29 років	30-39 років	40-49 років	50-59 років	60 і старше	Чоловіки	Жінки
САМОПОМІЧ	19	22	17	17	16	17	19
Батьківщина	6	7	10	11	16	7	12
БПП Солідарність	9	9	7	5	8	8	8
Громадянська позиція	3	5	7	7	7	5	6
Радикальна партія	6	4	4	4	7	5	5
Свобода	3	3	3	7	8	5	5
Партія М.Саакашвілі	4	5	2	3	2	4	3
Національний рух Д.Яроша	3	5	3	3		4	1
Правий сектор	2	2	1	2		2	1
УКРОП	2	1		1	1	1	1
Народний Контроль	2			1	2	2	
Народний фронт	1	1		1	1	1	1
Українська галицька партія	1	1	2			1	1
НРУ		1		1		1	
Опозиційний блок	1						1
Інша партія	3	3	2	2	1	3	1
Не приймав би участі	17	15	19	18	15	20	14
Важко відповісти	17	16	20	17	17	14	20

Підтримка партій: освіта

РЕЙТИНГ

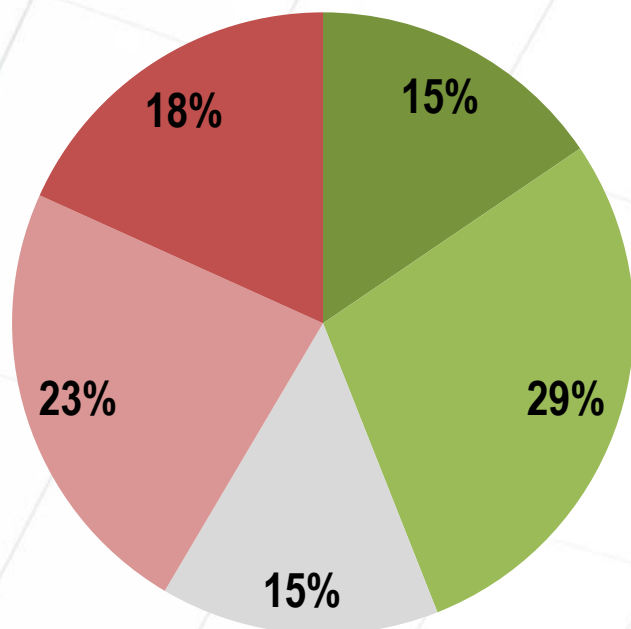
% від усіх респондентів

	Початкова	Середня загальна	Середня спеціальна	Вища
САМОПОМІЧ	4	13	20	21
Батьківщина	23	12	11	6
БПП Солідарність	9	10	7	7
Громадянська позиція	4	7	5	5
Радикальна партія	11	7	5	3
Свобода	9	5	6	3
Партія М.Саакашвілі Рух за очищення		3	2	5
Національний рух Д.Яроша	2	2	3	3
Правий сектор			1	2
УКРОП		1	1	2
Народний Контроль		2	1	1
Народний фронт		2		1
Українська галицька партія				2
НРУ				1
Опозиційний блок	2			1
Інша партія		2	3	2
Не приймав би участі	19	22	13	16
Важко відповісти	17	13	21	17



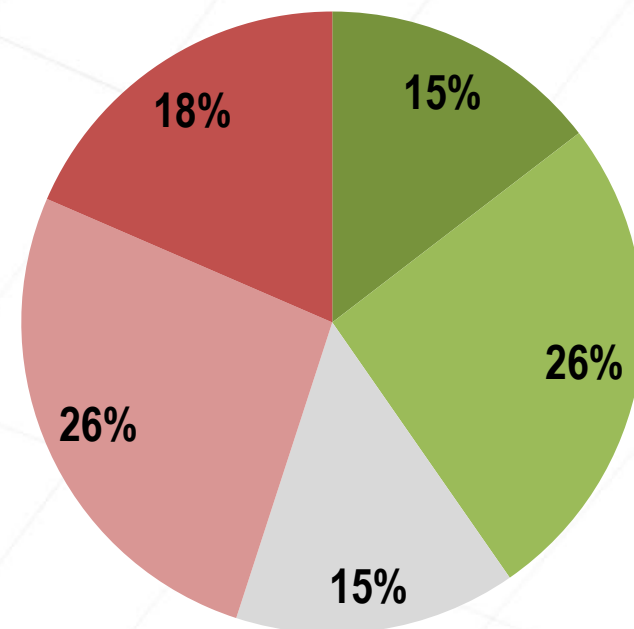
Ставлення до перевиборів

Як Ви ставитеся до ідеї розпуску парламенту і призначення нових виборів Верховної Ради?



- Цілком підтримую
- Скоріше підтримую
- Важко відповісти
- Скоріше не підтримую
- Зовсім не підтримую

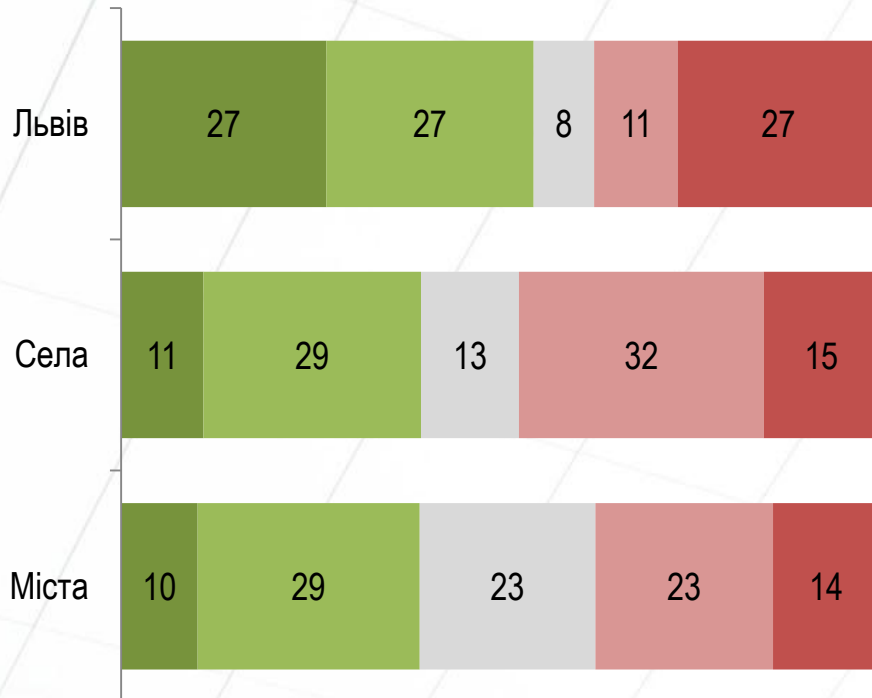
Як Ви ставитеся до ідеї призначення нових виборів Президента України?



Як Ви ставитеся до ідеї розпуску парламенту і призначення нових виборів Верховної Ради?

- Цілковито підтримую
- Скоріше підтримую
- Важко відповісти
- Скоріше не підтримую
- Зовсім не підтримую

Тип поселення



Електоральні симпатії

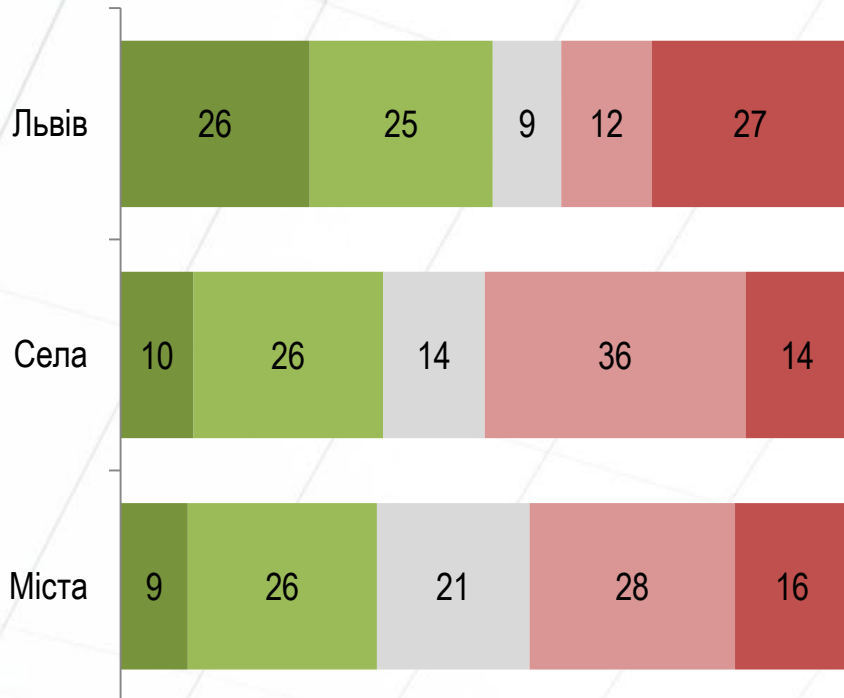


Як Ви ставитеся до ідеї призначення нових виборів Президента України?



- Цілком підтримую
- Скоріше підтримую
- Важко відповісти
- Скоріше не підтримую
- Зовсім не підтримую

Тип поселення



Електоральні симпатії





Президентські рейтинги

Якби вибори Президента України відбулися б наступної неділі, то як би Ви проголосували?

РЕЙТИНГ

	Серед усіх 03'15	Серед усіх 06'16	Серед виборців 06'16
Андрій САДОВИЙ	9,1	12,8	15,9
Юлія ТИМОШЕНКО	4,6	8,4	10,5
Петро ПОРОШЕНКО	24,8	8,8	10,0
Анатолій ГРИЦЕНКО	9,6	7,9	9,8
Олег ЛЯШКО	5,5	4,3	5,2
Дмитро ЯРОШ	3,8	4,4	5,1
Олег ТЯГНИБОК	2,3	3,0	3,8
Юрій БОЙКО	–	0,7	0,9
Арсеній ЯЦЕНЮК	2,5	0,6	0,8
Сергій ТІГІПКО	0,1	0,2	0,2
Інший кандидат	3,3	12,3	15,1
Не брали б участі	12,5	14,3	
Важко відповісти	21,9	22,6	22,6

Якби вибори Президента України відбулися б наступної неділі, то як би Ви проголосували?

РЕЙТИНГ

Підтримка кандидатів виборцями партій:	БПП Солідарність	Батьківщина	Свобода	Партія М. Саакашвілі Рух за очищення	Громадянська позиція	САМОПМІЧ	Радикальна партія	Не голосують	Не визначились
Андрій САДОВИЙ	1	3	9	8	3	52	2	3	6
Петро ПОРОШЕНКО	76	3	2	8	3	4	5	2	2
Юлія ТИМОШЕНКО	2	67	5	5	2	3	2		1
Анатолій ГРИЦЕНКО	5	3	5	5	78	4	2	4	3
Дмитро ЯРОШ	2	1	5	8		3	3	1	2
Олег ЛЯШКО		2	4	3		2	56	1	
Олег ТЯГНИБОК	1		60						
Юрій БОЙКО					2			1	
Арсеній ЯЦЕНЮК	1								
Інший кандидат	3	13	4	53	5	9	10	7	17
Не брали б участі	2	3		5		2		72	5
Важко відповісти	5	8	7	8	8	21	20	11	63

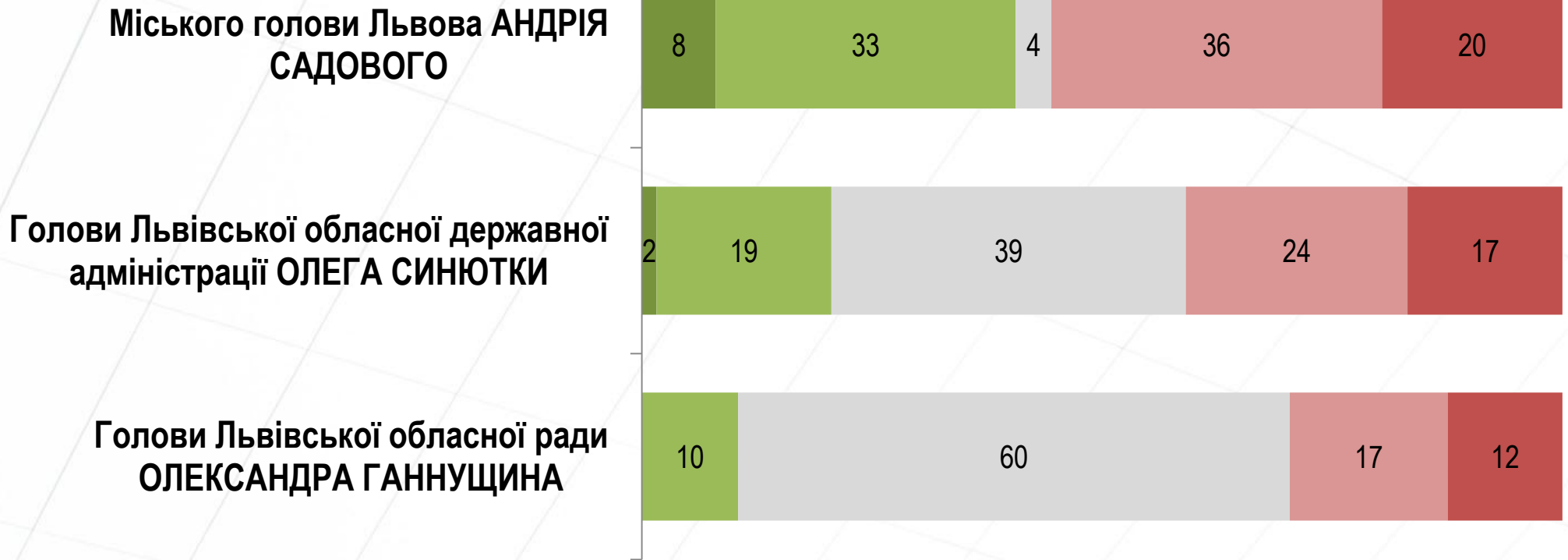


Задоволеність роботою місцевої влади

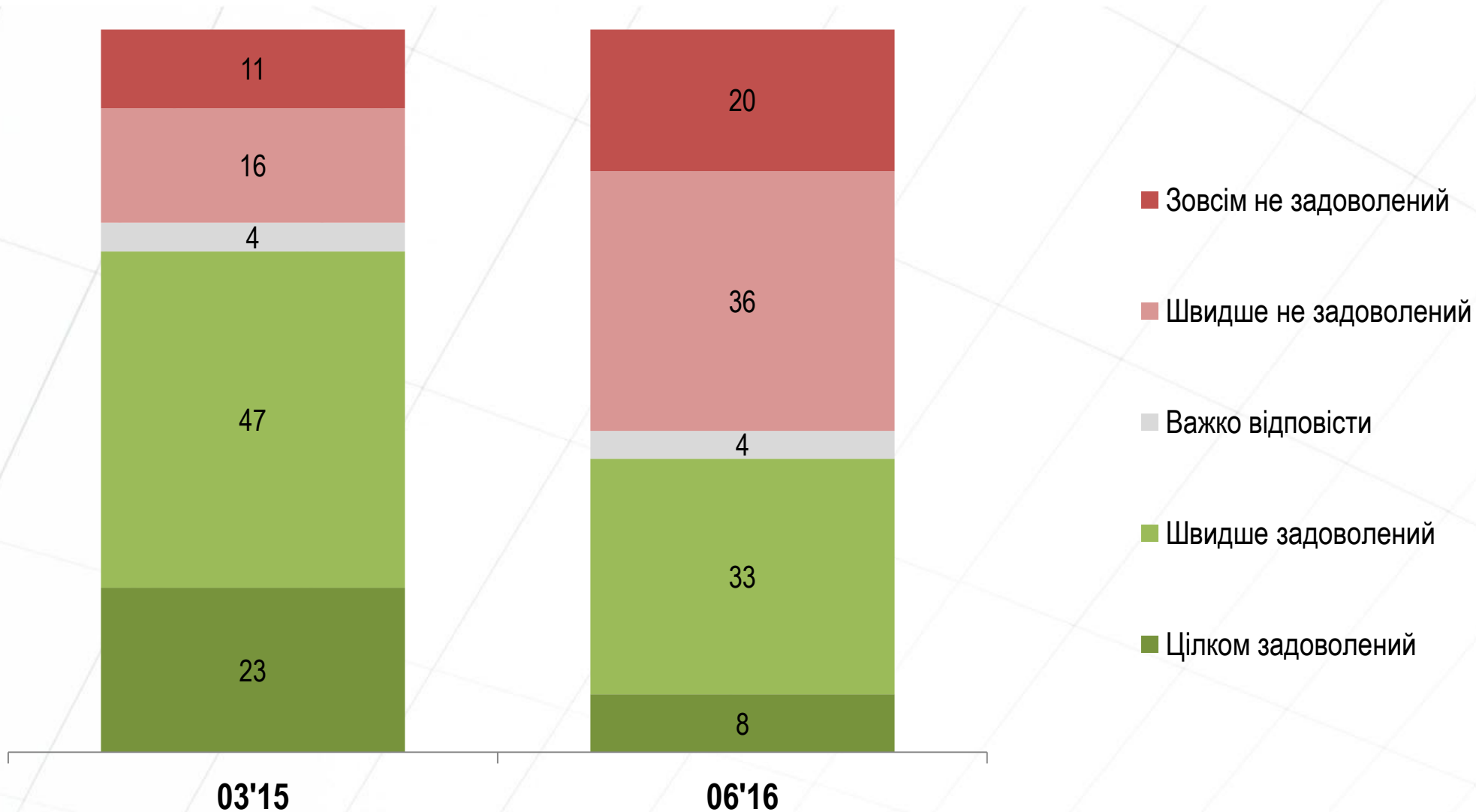
Наскільки Ви задоволені роботою...



- Цілком задоволений
- Швидше задоволений
- Швидше не задоволений
- Зовсім не задоволений
- Важко відповісти



Наскільки Ви задоволені роботою Міського голови Львова АНДРІЯ САДОВОГО?

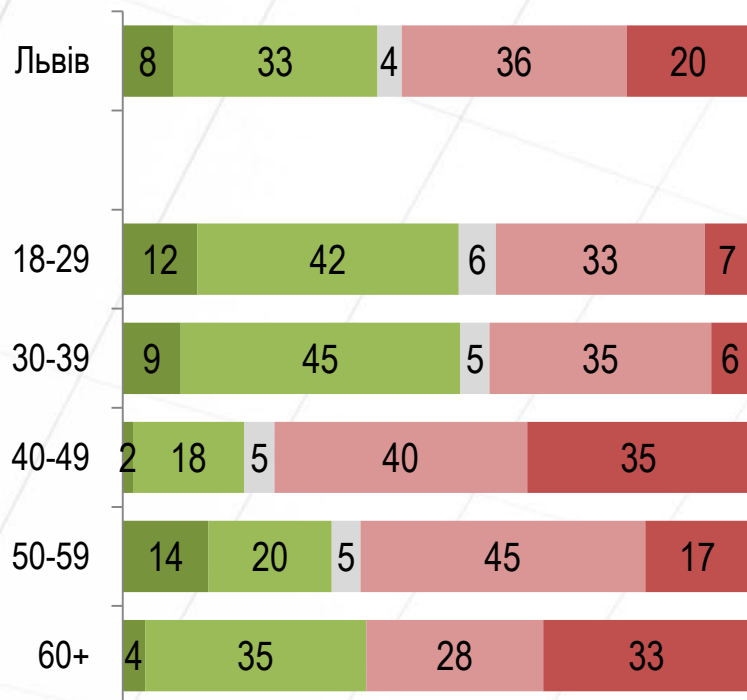


Наскільки Ви задоволені роботою Міського голови Львова АНДРІЯ САДОВОГО?

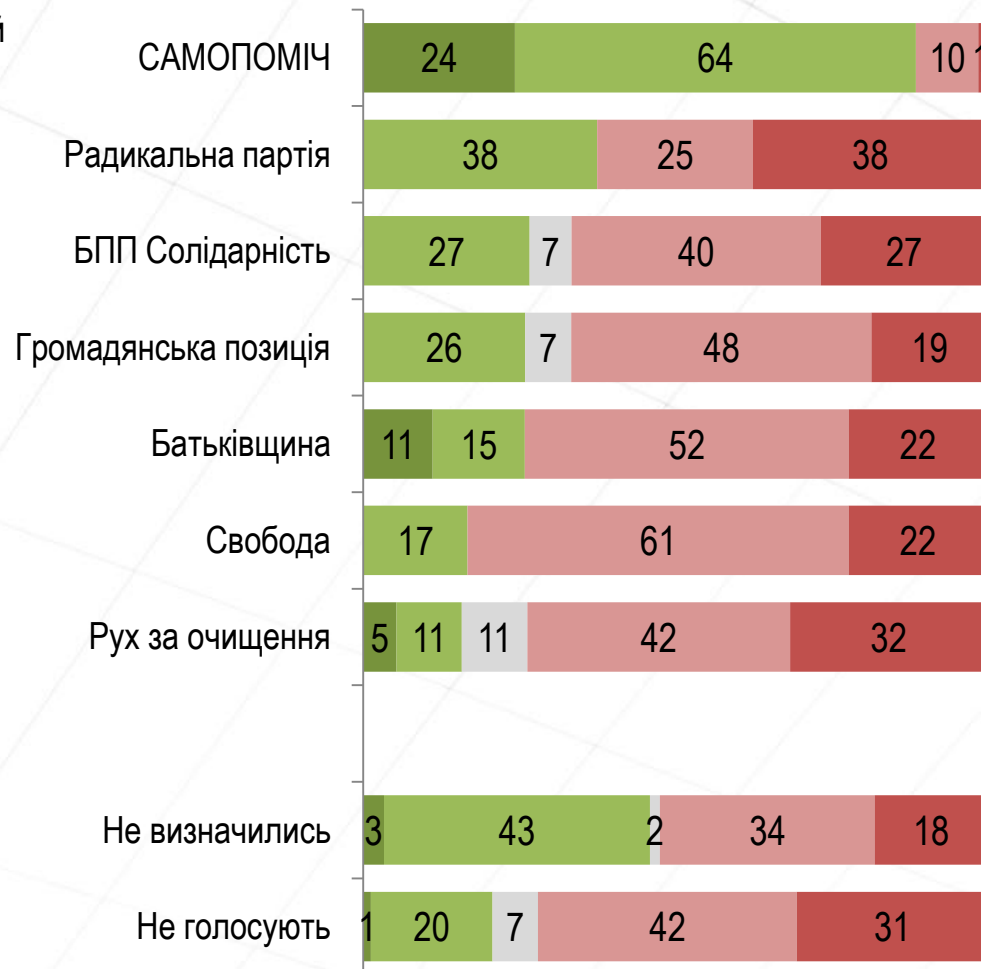
РЕЙТИНГ

- Цілком задоволений
- Швидше задоволений
- Важко відповісти
- Швидше не задоволений
- Зовсім не задоволений

Вік



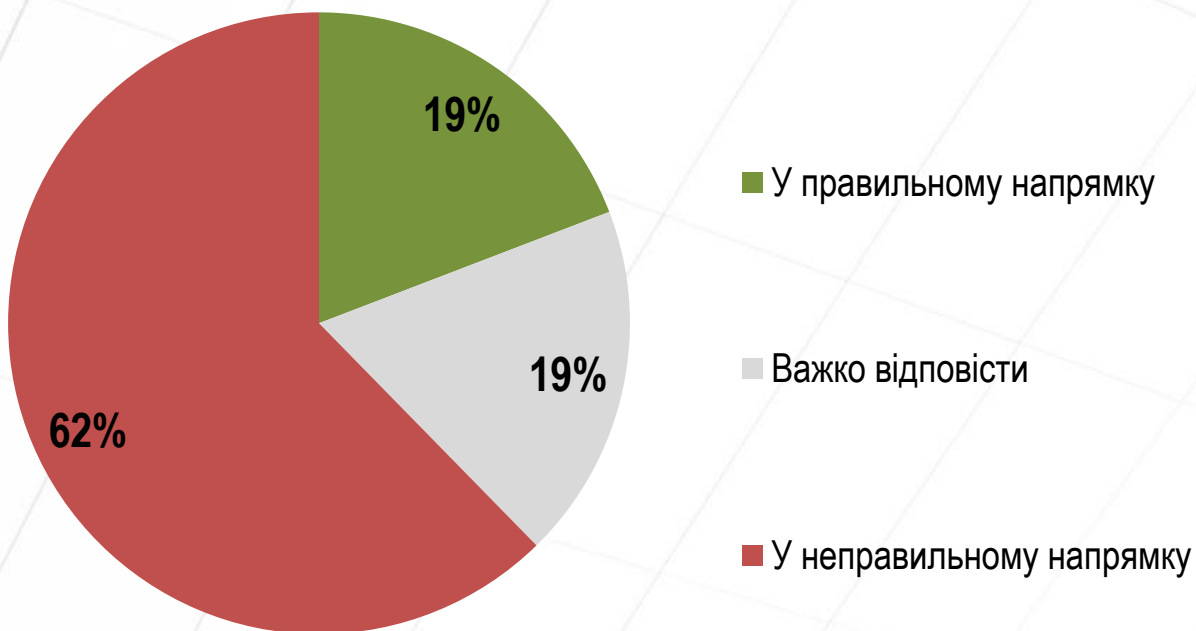
Електоральні симпатії



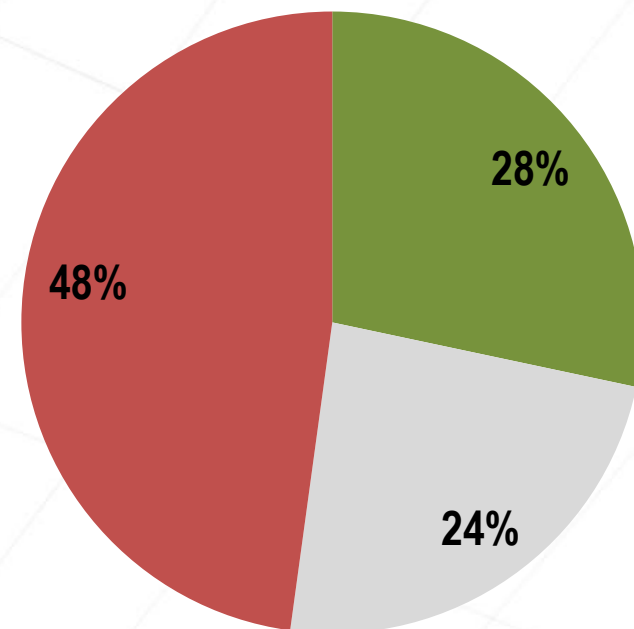


Місцеві проблеми

Як Ви вважаєте, в цілому, справи в Україні йдуть у правильному чи неправильному напрямку?



Як Ви вважаєте, в цілому, справи у Львівській області йдуть у правильному чи неправильному напрямку?

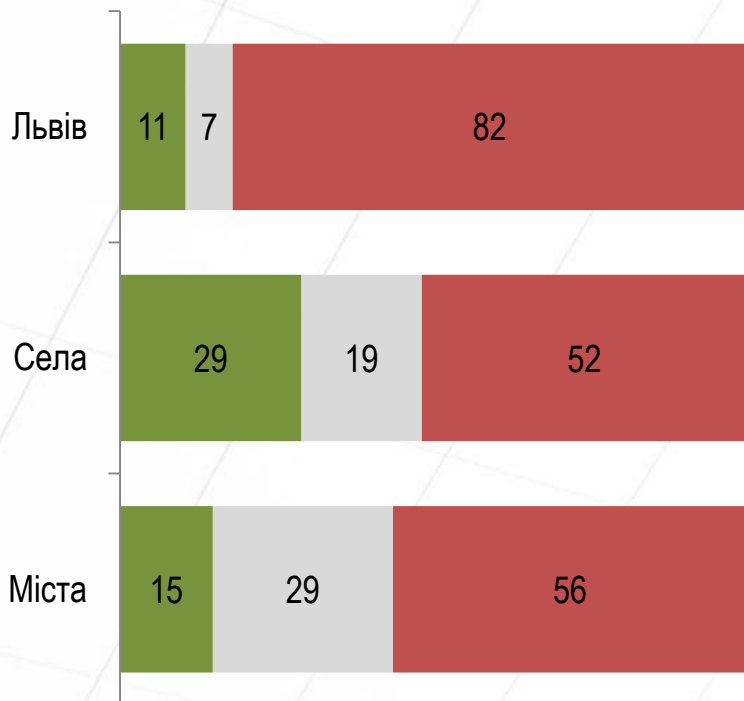


Як Ви вважаєте, в цілому, справи в Україні йдуть у правильному чи неправильному напрямку?

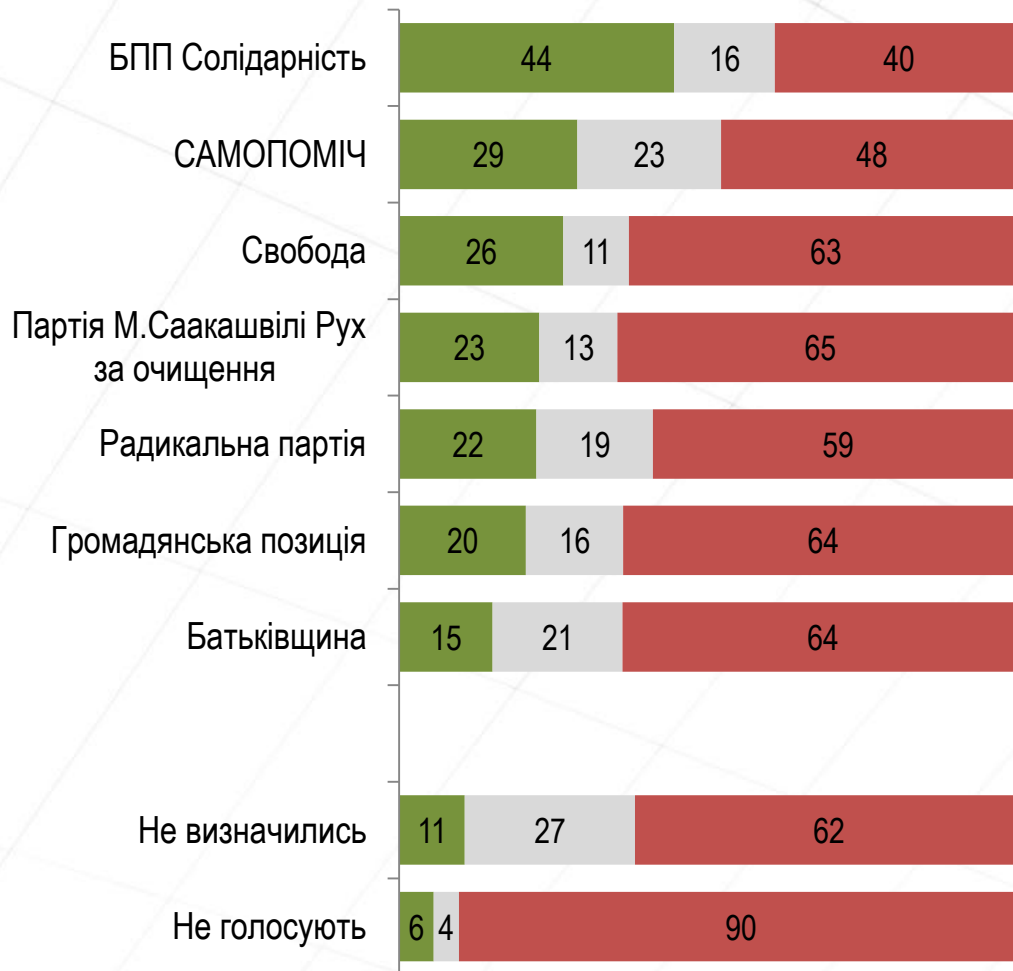
РЕЙТИНГ

- У правильному напрямку
- Важко відповісти
- У неправильному напрямку

Тип поселення



Електоральні симпатії

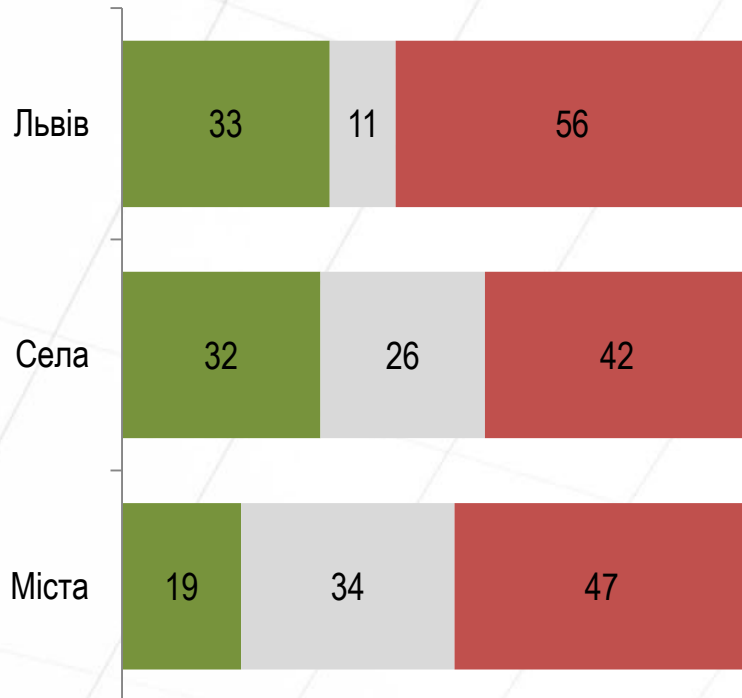


Як Ви вважаєте, в цілому, справи у Львівській області йдуть у правильному чи неправильному напрямку?



- У правильному напрямку
- Важко відповісти
- У неправильному напрямку

Тип поселення



Електоральні симпатії



Що з переліченого повинно відноситись до пріоритетів діяльності місцевих органів влади у Вашому регіоні?



НЕ БІЛЬШЕ 5-ТИ ВІДПОВІДЕЙ

	03'15	06'16	Львів	Міста	Села
Боротьба з корупцією у місцевій владі	66	53	60	56	45
Вирішення проблеми зі сміттєзвалищами	10	42	65	30	33
Зниження рівня безробіття	48	40	36	41	41
Стимування росту тарифів на комунальні послуги	34	38	41	33	39
Ремонт автодоріг	44	30	16	39	34
Відновлення промисловості в області	27	29	34	37	19
Залучення інвестицій у регіон	28	29	28	34	26
Відновлення сільського господарства	27	24	17	21	31
Підтримка галузі охорони здоров'я	15	23	40	15	17
Допомога незахищеним верствам населення	22	23	16	26	26
Підтримка молоді	22	23	18	25	24
Розвиток малого і середнього бізнесу	14	15	19	13	15
Боротьба з алкоголізмом, наркоманією	11	13	12	10	16
Боротьба зі злочинністю	12	12	19	8	10
Покращення екологічної ситуації в регіоні	3	10	12	10	8
Покращення транспортного обслуговування	8	8	8	6	8
Підтримка освітньої галузі	5	7	7	6	8
Захист національної культури, української мови	6	5	5	5	5
Упорядкування міжнародних переходів через кордон	3	4	4	5	5
Захист демократії, прав і свобод громадян	9	4	4	3	5
Розвиток житлового будівництва	5	2	2	1	3
Підготовка цивільної оборони (бомбосховища, тощо)	7	2	1	2	3
Розвиток туристичної галузі	2	2	2	2	1
Запобігання терористичним актам	8	2		2	3
Інше	5	4	6	5	2
Важко відповісти		1	1	1	

Як Ви знаєте, нещодавно на Грибовицькому сміттєзвалищі поблизу Львова, під час гасіння пожежі загинули четверо людей. Хто, на Вашу думку найбільше винен у цій трагедії?

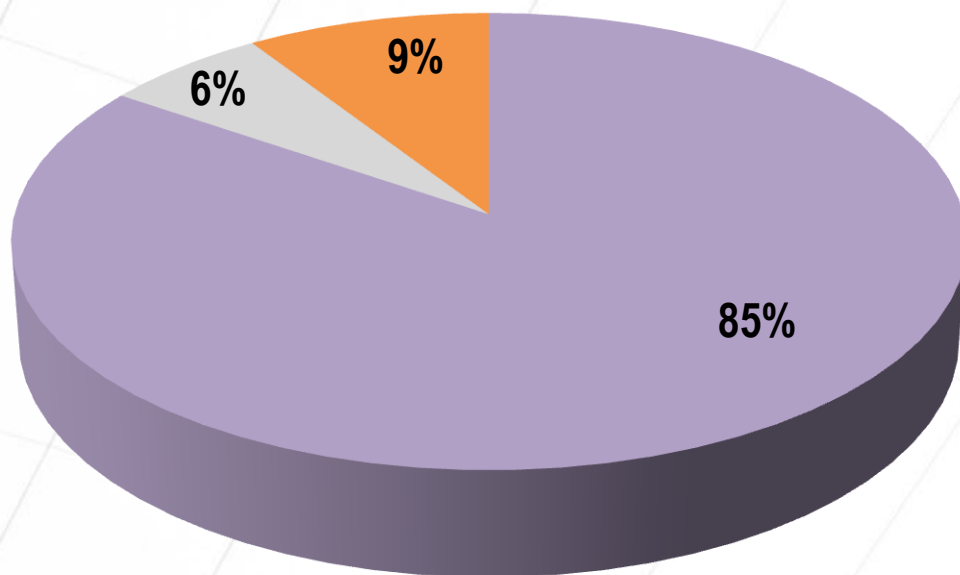


Як Ви знаєте, нещодавно на Грибовицькому сміттєзвалищі поблизу Львова, під час гасіння пожежі загинули четверо людей. Хто, на Вашу думку найбільше винен у цій трагедії?



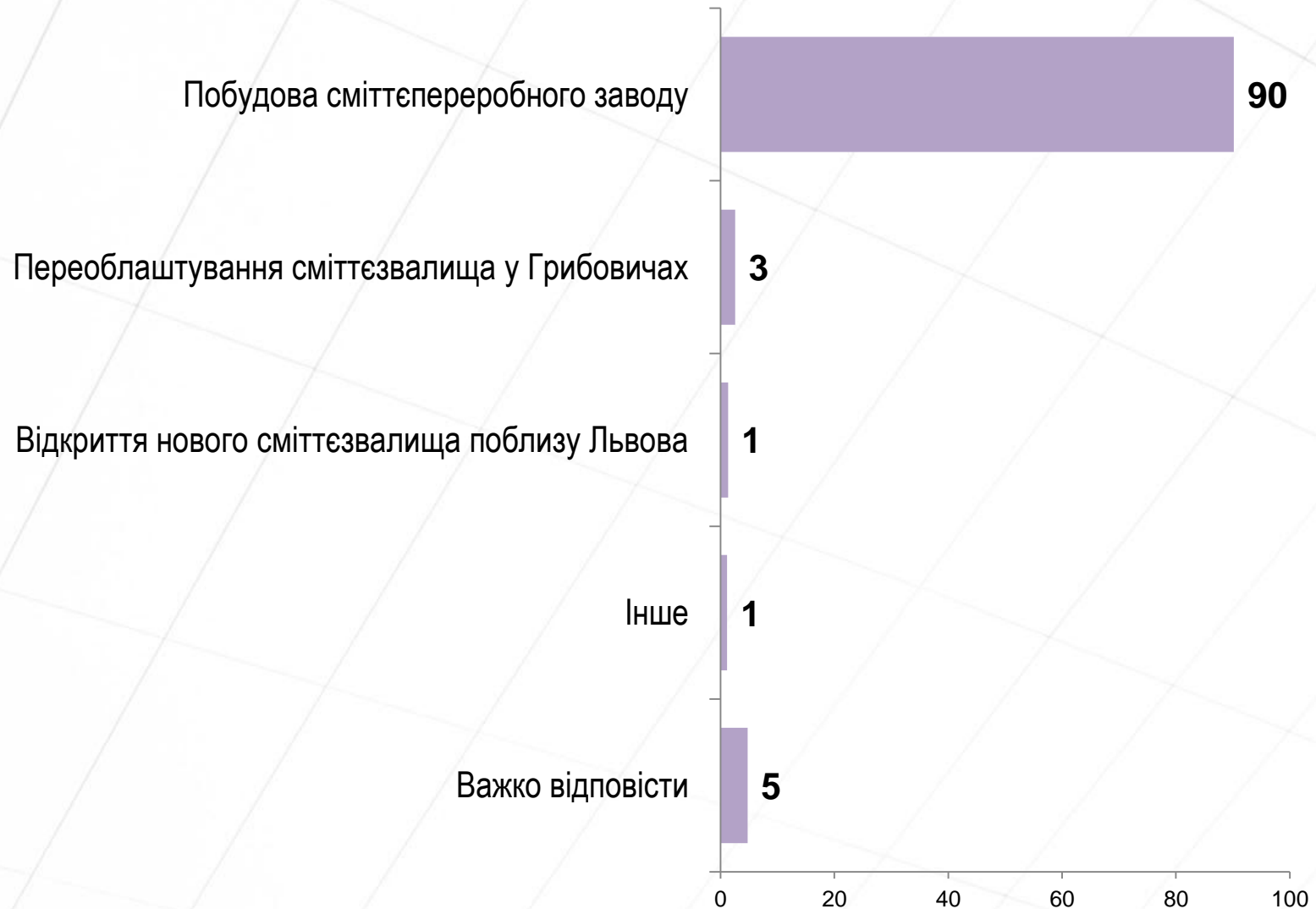
Тип поселення:	Львів	Інші міста	Села
Міська влада Львова	34	26	30
Обласна влада Львівщини	25	21	22
Центральна влада України	9	19	18
Сільська влада Грибович	2	3	5
Інші	25	10	7
Важко відповісти	5	21	18

Який із цих двох способів поводження зі сміттям, на Вашу думку, є найбільш прийнятним для Львова?



- Сміттєпереробка (сміття сортується за категоріями і продається для повторної переробки, при цьому частина прибутків скеровується на знешкодження залишків, які не підлягають повторному використанню)
- Важко відповісти
- Сміттєспалювання (сміття спалюється, а отримана енергія скеровується на опалення будинків чи на вироблення електроенергії)

Який шлях вирішення проблеми зі сміттєзвалищем у Львові Ви бачите?



Контакти

Соціологічна група «РЕЙТИНГ»

01010, м. Київ, вул. Івана Мазепи, 3, оф.3

(+380 44) 254-3693

(+380 44) 254-3694

<http://ratinggroup.ua/>

info@ratinggroup.com.ua



соціологічна група

РЕЙТИНГ