

соціологічна група

РЕЙТИНГ

Українці про новорічні свята

Грудень 2016

Методологія

- Аудиторія: населення України від 18 років і старші
- Вибірка репрезентативна за віком, статтю, регіонами і типом поселення. Вибіркова сукупність: **2000 респондентів**
- Особисте формалізоване інтерв'ю (face-to-face)
- Помилка репрезентативності дослідження: не більше 2,2%
- Терміни проведення : **1-10 грудня 2016 р.**

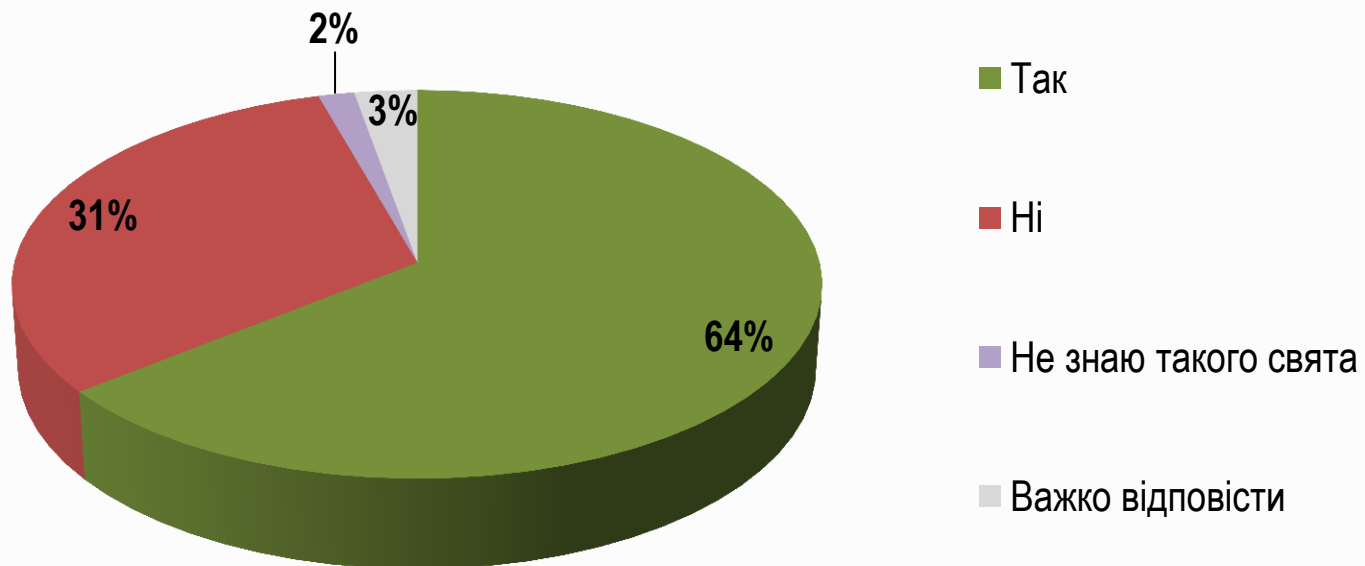


Розподіл областей:

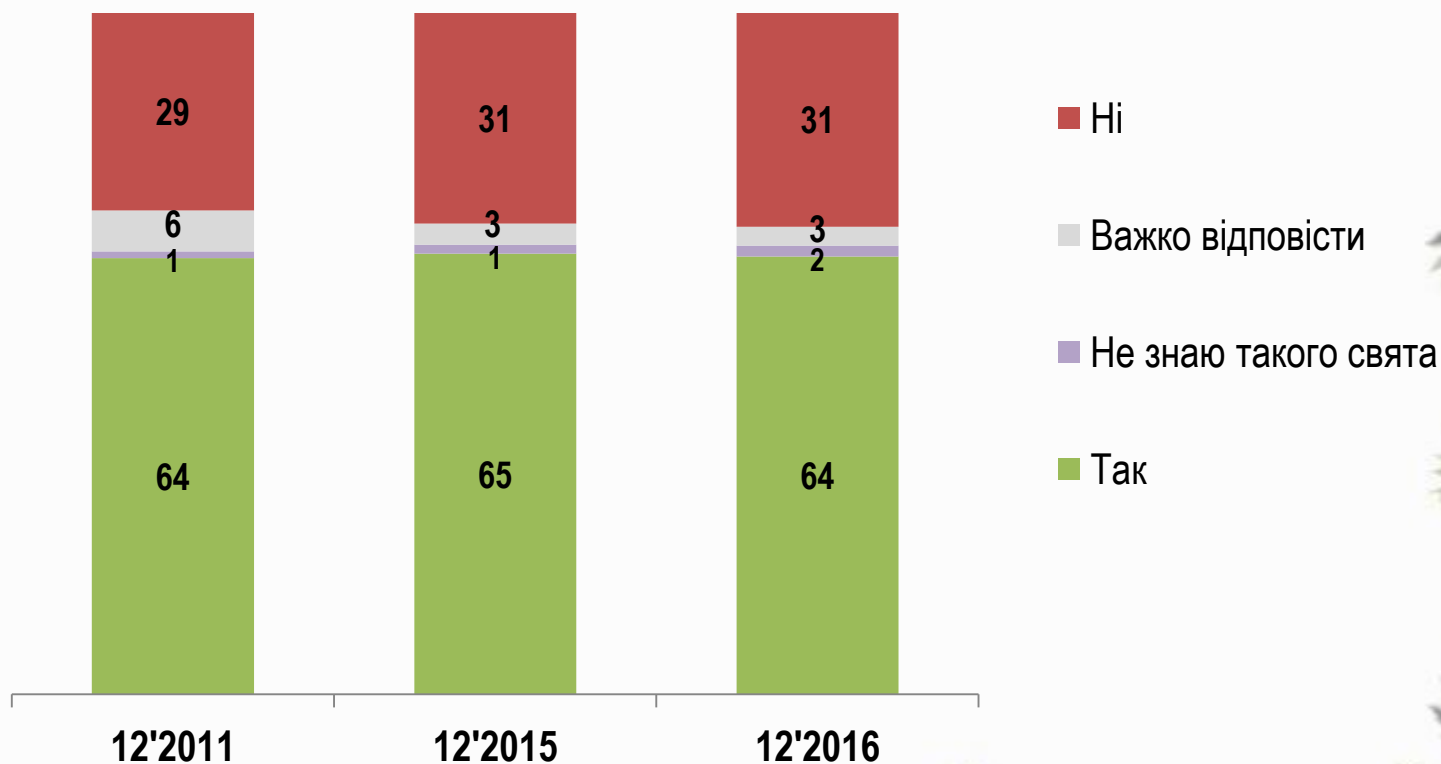
ВИСНОВКИ

- Згідно з результатами дослідження, проведеного Соціологічною групою «Рейтинг» у грудні 2016 року, **64% опитаних українців мають традицію дарувати подарунки на День Святого Миколая**. Водночас третина – такої традиції не мають, 2% – не знають такого свята, 3% – не визначилися із відповіддю.
- Найбільше прихильників цієї традиції на Заході (83%), дещо менше у Центрі (67%). На Півдні та Сході дарують подарунки на День Святого Миколая половина опитаних. Більшою мірою схильні підтримувати дану традицію жінки, молодь, більш заможні українці та ті, хто мають дітей до 18 років.
- **В Святого Миколая вірять більше третини опитаних (37%)**. Водночас 53% заявили, що не вірять в нього, і ще 8% - не визначилися із відповіддю, а 2% – взагалі не знають, хто це такий. Найбільше тих, хто вірить у нього – на Заході (45%), найменше – на Сході (27%). Чим молодші та чим більш забезпечені респонденти, тим більше вони вірять в Святого Миколая. Також більше їх серед жінок, мешканців міст та тих, котрі мають дітей до 18 років.
- У свою чергу, **в Діда Мороза вірять 22% опитаних українців**. 70% – не вірять, 7% не визначилися, а 1% взагалі не знають, хто це такий. Найбільше тих, хто вірить у Діда Мороза серед жителів Центру та Сходу (27% та 25% відповідно). На Півдні таких 20%, а на Заході лише 15%. У Діда Мороза вірять такі ж категорії населення як і ті, хто вірить у Святого Миколая (молодші, забезпечені, мешканці міст та ті, що мають дітей до 18 років).
- **Новий Рік та Різдво є найулюбленішими новорічними святами для більшості українців** (43% найбільше люблять Новий Рік, 42% – Різдво). Ще 5% відзначили як найулюбленіше свято День Святого Миколая, 3% – Старий Новий рік. 5% не подобається жодне з перерахованих свят, не визначилися – 3%.
- При цьому, на Сході, Півдні та в Центрі Новий рік люблять більше, ніж Різдво, на Заході – навпаки – більш улюбленим святом є Різдво.
- Чим молодші та заможніші респонденти, тим більша їхня прихильність до Нового року. Це свято більш улюблене серед жителів міст, натомість Різдво більше люблять в селах. Чоловіки люблять Новий Рік дещо більше, ніж жінки.

Чи існує у Вашій родині традиція дарувати подарунки на День Святого Миколая?



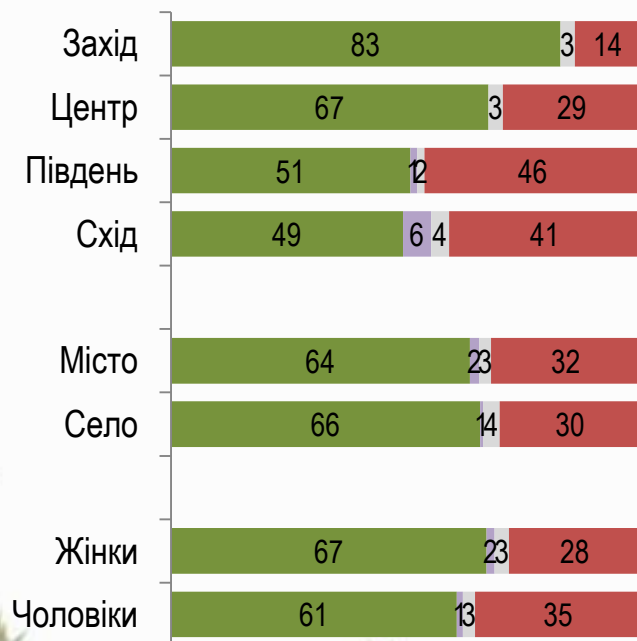
Чи існує у Вашій родині традиція дарувати подарунки на День Святого Миколая?



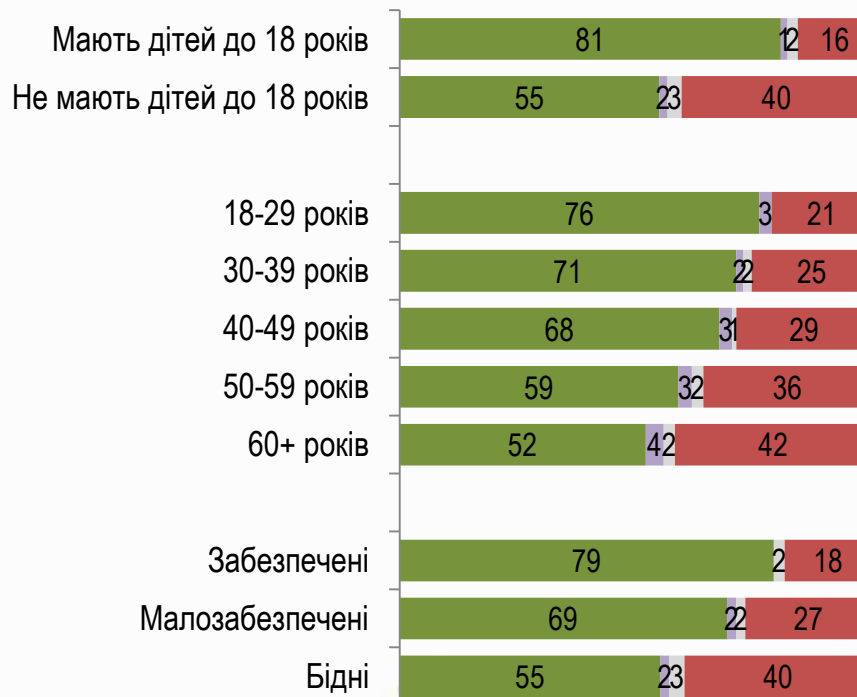
Чи існує у Вашій родині традиція дарувати подарунки на День Святого Миколая?

■ Так ■ Не знаю такого свята ■ Важко відповісти ■ Ні

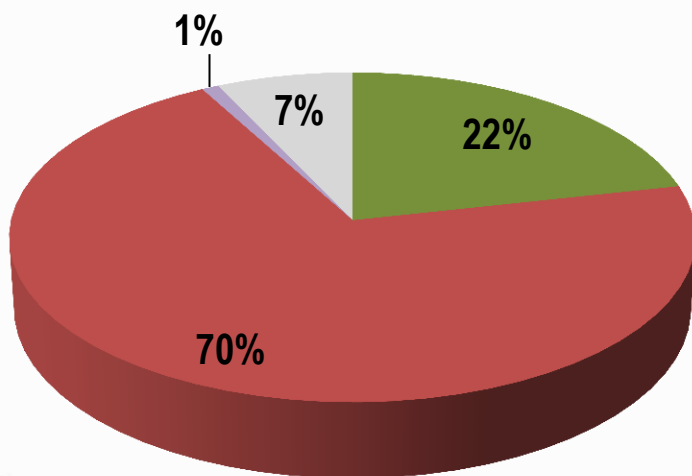
Регіон. Тип поселення. Стать



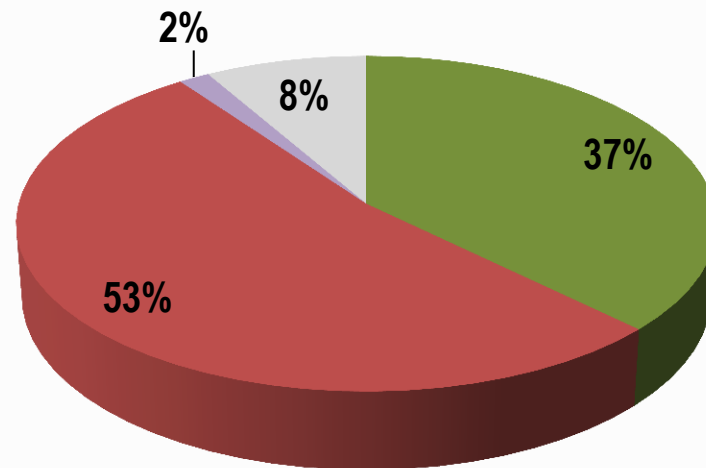
Наявність дітей. Вік. Доходи



Чи вірите Ви в Діда Мороза?



Чи вірите Ви в Святого Миколая?

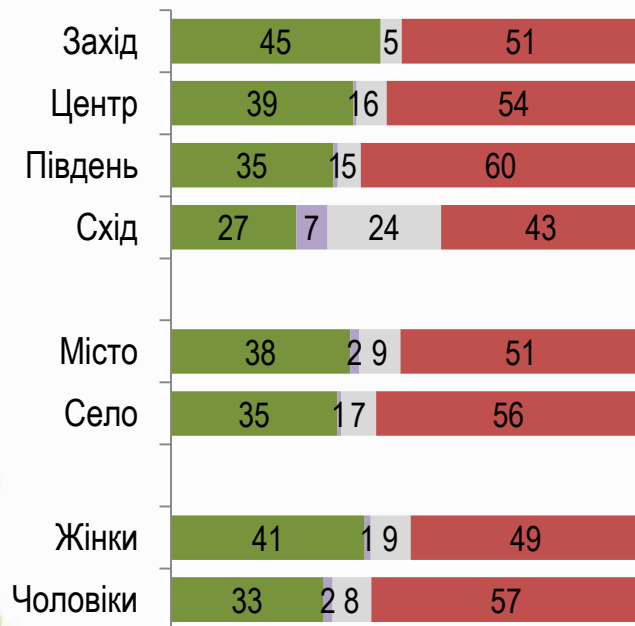


- Так
- Ні
- Не знаю хто це такий
- Важко відповісти

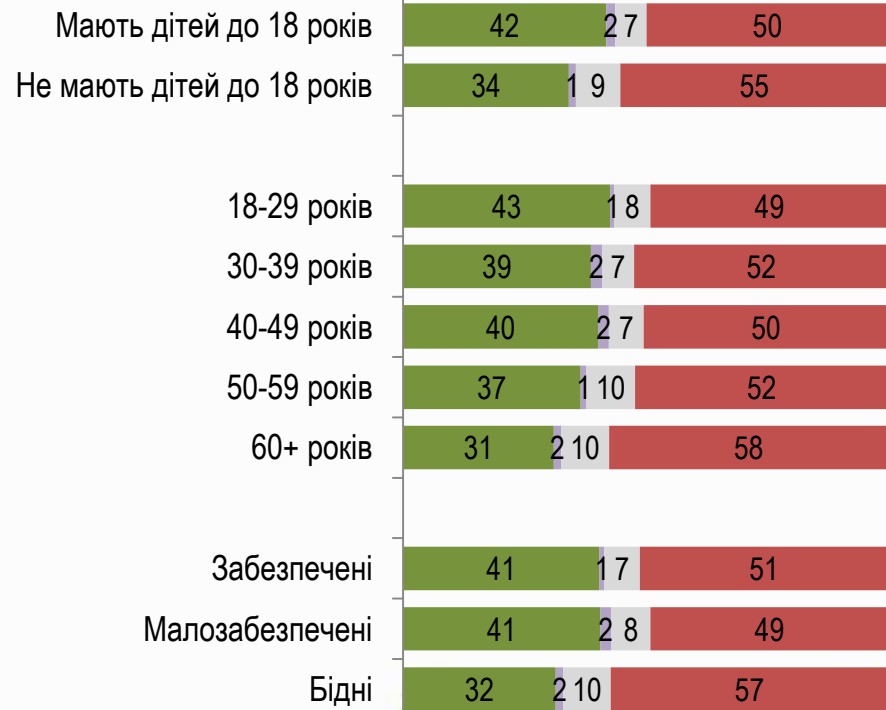
Чи вірите Ви в Святого Миколая?

■ Так ■ Не знаю хто це такий ■ Важко відповісти ■ Ні

Регіон. Тип поселення. Стать



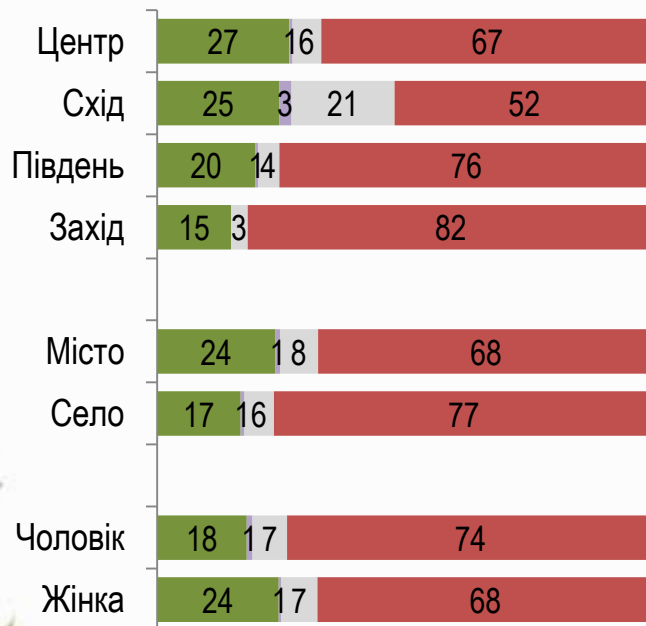
Наявність дітей. Вік. Доходи



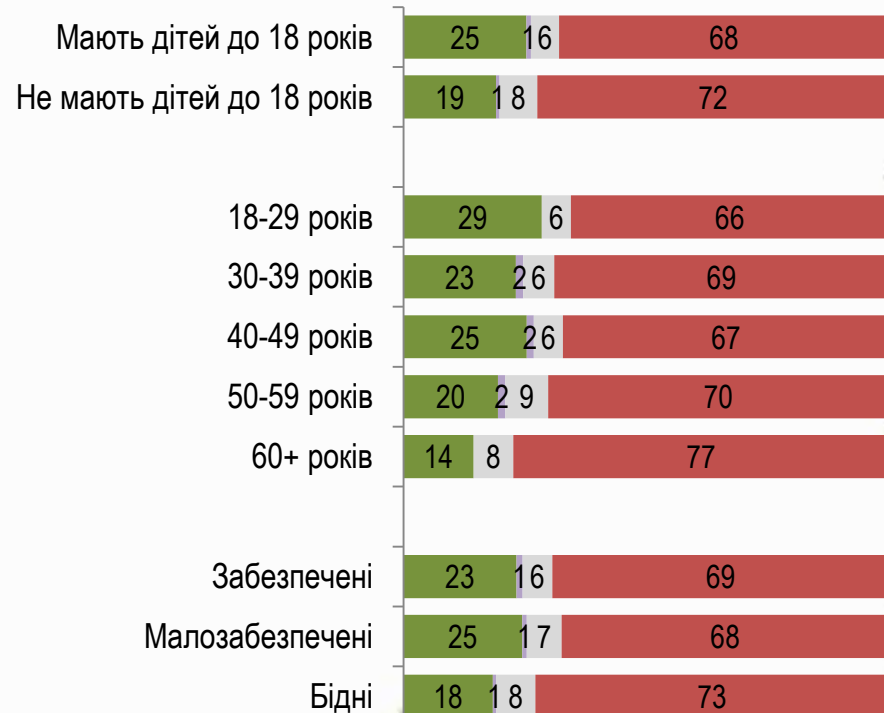
Чи вірите Ви в Діда Мороза?

■ Так ■ Не знаю хто це такий ■ Важко відповісти ■ Ні

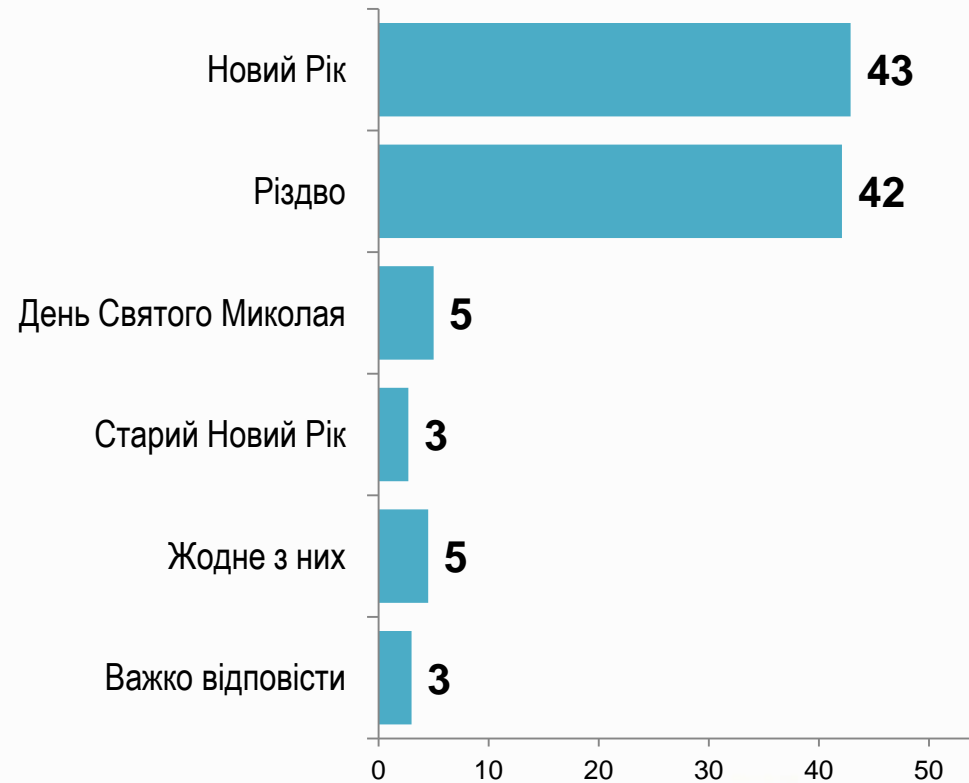
Регіон. Тип поселення. Стать



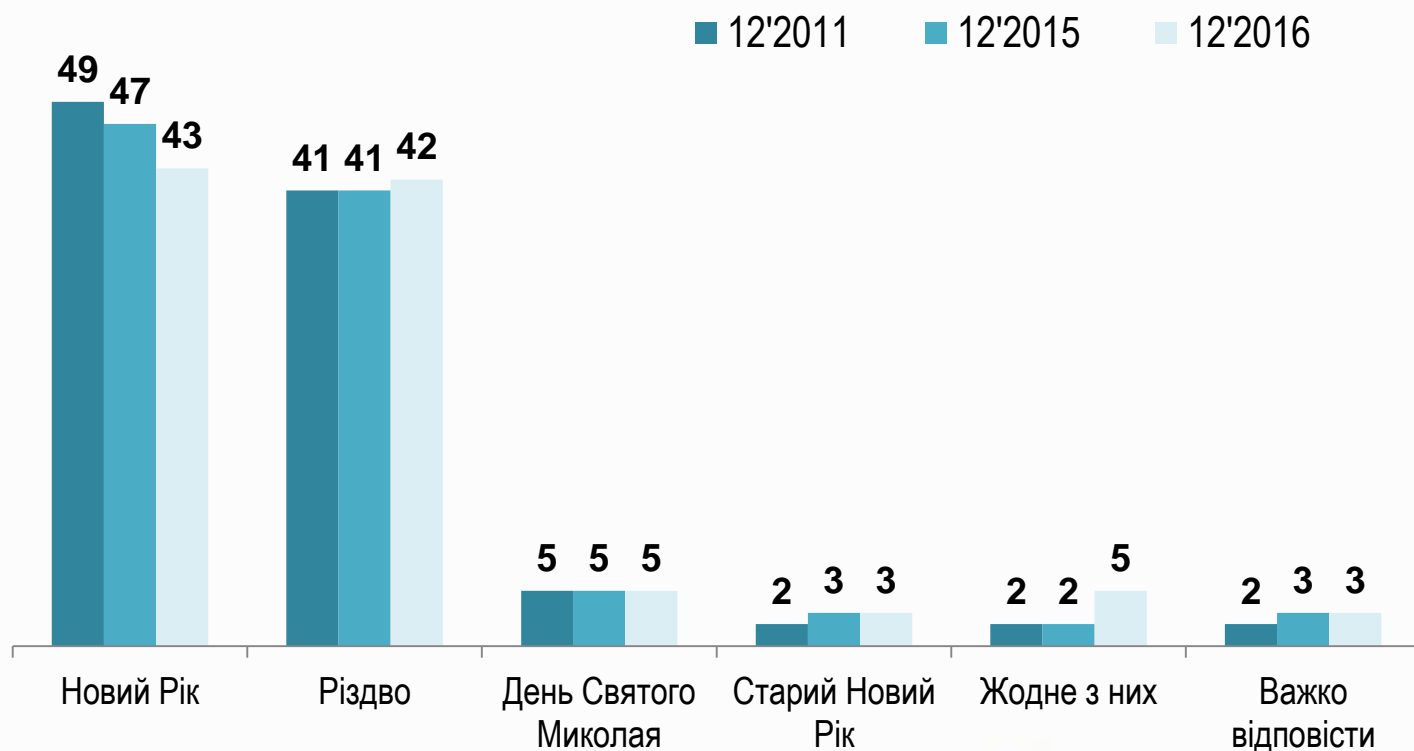
Наявність дітей. Вік. Доходи



Яке з цих новорічних свят Ви любите найбільше?



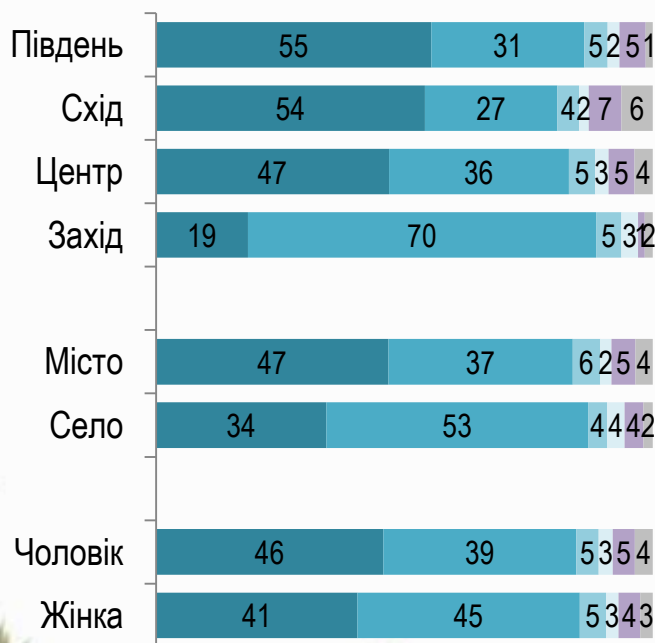
Яке з цих новорічних свят Ви любите найбільше?



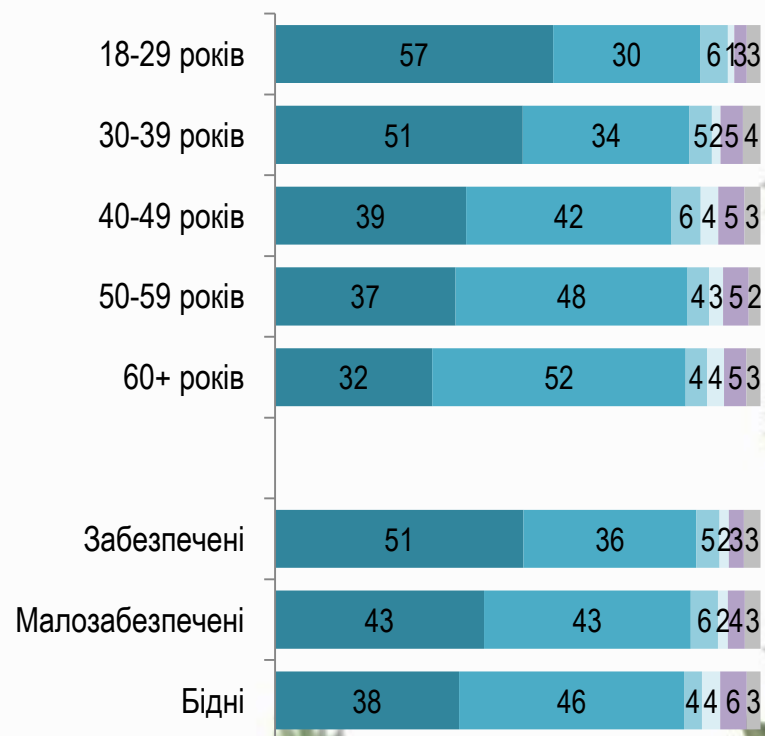
Яке з цих новорічних свят Ви любите найбільше?

- Новий Рік
- Різдво
- День Святого Миколая
- Старий Новий Рік
- Жодне з них
- Важко відповісти

Регіон. Тип поселення. Стать



Вік. Доходи



Контакты

Социологическая группа «РЕЙТИНГ»
01010, г. Киев, ул. Ивана Мазепы, 3, оф.3
(+380 44) 254-3693
(+380 44) 254-3694
<http://ratinggroup.ua/>
info@ratinggroup.com.ua



соціологічна група

РЕЙТИНГ