



соціологічна група

РЕЙТИНГ

Суспільно-політичні настрої: Нікополь

вересень 2017

Методологія

- Аудиторія: мешканці Нікополя від 18 років і старші
- Вибірка репрезентативна за віком, статтю і типом поселення.
Вибіркова сукупність: **1000 респондентів**
- Особисте формалізоване інтерв'ю (face-to-face)
- Помилка репрезентативності дослідження: **не більше 3,1%**
- Терміни проведення: **1 - 12 вересня 2017 р.**

РЕЗЮМЕ

- За результатами опитування, проведеного Соціологічною групою «Рейтинг» у вересні 2017 року, 55% мешканців Нікополя вважають, що за останні два роки ситуація в місті дещо або значно погіршилася. Ще 28% вважають, що вона залишилася на такому ж рівні, і лише 11% говорять про її покращення. Молодші (18-35 років) менш песимістично оцінюють стан розвитку справ у місті, аніж старші. Більше двох третин виборців Опозиційного блоку та партії «За життя» стверджують, що ситуація погіршилася. Найбільшими оптимістами є ті, хто підтримують БПП «Солідарність», – третина з них говорить про покращення, ще 40% з них, про її стабільність.
- Майже дві третини опитаних вважають, що стан справ у місті йде у неправильному напрямку, 12% говорять про протилежне, 29% не змогли оцінити ситуацію. Знову ж таки молодші дещо оптимістичніше говорять про стан справ у місті. У електоральному розрізі найгірше оцінюють стан справ виборці партій «За життя» та Опозиційного блоку (більше ніж 70%), найкраще – симпатки БПП «Солідарність» (44% з них говорять про правильний напрямок розвитку міста).
- 70% опитаних заявили про погіршення економічного становища їхніх родин за останній рік (47% сказали, що ситуація набагато погіршилася). 23% відповіли, що їхній економічний стан не змінився, і лише 4% заявили про покращення. Незалежно від категорій, більше половини опитаних у будь-якій із них, заявляють про погіршення матеріального стану за останній рік.
- Водночас 39% опитаних мають оптимістичні очікування щодо майбутнього Нікополя, 43% – скоріше або дуже песимістичні, ще 18% не змогли оцінити майбутні перспективи міста. Молодь більш оптимістичніше дивиться на майбутнє міста, аніж старше покоління. Також оптимісти значно переважають серед виборців партій БПП «Солідарність», Відродження та Батьківщини. Натомість у середовищі прихильників партії «За життя» та Опозиційного блоку переважають песимістичні настрої.
- Серед комунальних послуг респонденти найкраще оцінили якість газопостачання (34% на відмінно або добре, ще 43% оцінили середньо) та електропостачання (34% на відмінно або добре, 42% – на середньо). Кожен п'ятий (21-23%) опитаний заявив про погану або жахливу якість цих послуг.
- Водопостачання на відмінно або добре оцінили 26% опитаних, на середньо – 35%. Натомість 37% заявили про погану якість водопостачання. Серед оцінюваних послуг це найгірша оцінка.
- Теплопостачання відмінно або добре оцінили 16%, середньо – 25%, погано або жахливо – 30%, ще стільки ж взагалі не змогли оцінити цієї послуги.
- Водночас майже 90% опитаних охарактеризували вартість таких комунальних послуг як газо-, електро- та водопостачання як дуже або скоріше дорогу послугу. Теплопостачання як дорогу послугу оцінили майже 70%. Водночас, 29% не змогли оцінити вартості теплопостачання (швидше за все зважаючи на те, що ця послуга не надається у досліджуваний період).
- Серед інших сфер та послуг найкраще нікопольчани оцінюють роботу шкіл та дитячих садків (18% добре та відмінно, 53% – середньо, 16% – погано, 14% – не змогли оцінити), базарів та закладів торгівлі (16% добре та відмінно, 52% середньо, 30% – погано), університетів, технікумів та коледжів (15% добре та відмінно, 52% – середньо, 17% – погано, 16% – не змогли оцінити).
- Роботу закладів культури та бібліотек добре оцінюють 12%, середньо – 41%, погано – 25%, не змогли оцінити – 22%. Якість стадіонів та спортивних закладів добре оцінюють по 11%, середньо – 37-38%, погано – 38-40%, не змогли оцінити 11-15%. Вуличне освітлення добре оцінили 10%, середньо – 39%, погано – 51%. Пам'ятники добре оцінили 10%, середньо – 49%, погано – 29%, не змогли оцінити – 12%. Промислові зони добре оцінили 8%, середньо – 41%, погано – 34%, не дали відповіді – 18%.
- Такими послугами як парки та сквери, мости, медичні заклади, дороги та тротуари мешканці Нікополя швидше не задоволені, аніж задоволені. Так, майже дві третини погано або ж жаливо оцінили парки, сквери та роботу медичних закладів. Половина погано оцінила якість мостів. Більше ніж 80% не задоволені дорогами та тротуарами.
- Найчастіше мешканці міста, відповідаючи на питання «Якби у Нікополі можна було покращити щось одне, що б Ви обрали», називали ремонт доріг (36%). 10% сказали, що покращили б благоустрій міста, 6% – якість надання медичних послуг, по 3-4% назвали альтернативні електростанції, вуличне освітлення, благоустрій парків, якість води, створення робочих місць, дитячі майданчики. 2% висловилися за зниження тарифів, краще транспортне сполучення, по 1% покращили б озеленення міста, боротьбу зі злочинністю, дозвілля для молоді, ремонт будинків, будівництво басейну, контроль за ростом цін, роботу ЖЕКів, соціальне забезпечення, газопостачання, спортивні майданчики, каналізацію, доступність житла.
- Серед найважливіших проектів з покращення інфраструктури міста 48% опитаних обрали ремонт доріг. 11% висловилися за облаштування прибудинкових територій, по 5-6% – за покращення вуличного освітлення, облаштування парків, будівництво нових стадіонів, майданчиків. Лише 1% висловився за розвиток бібліотек та музеїв.

РЕЗЮМЕ

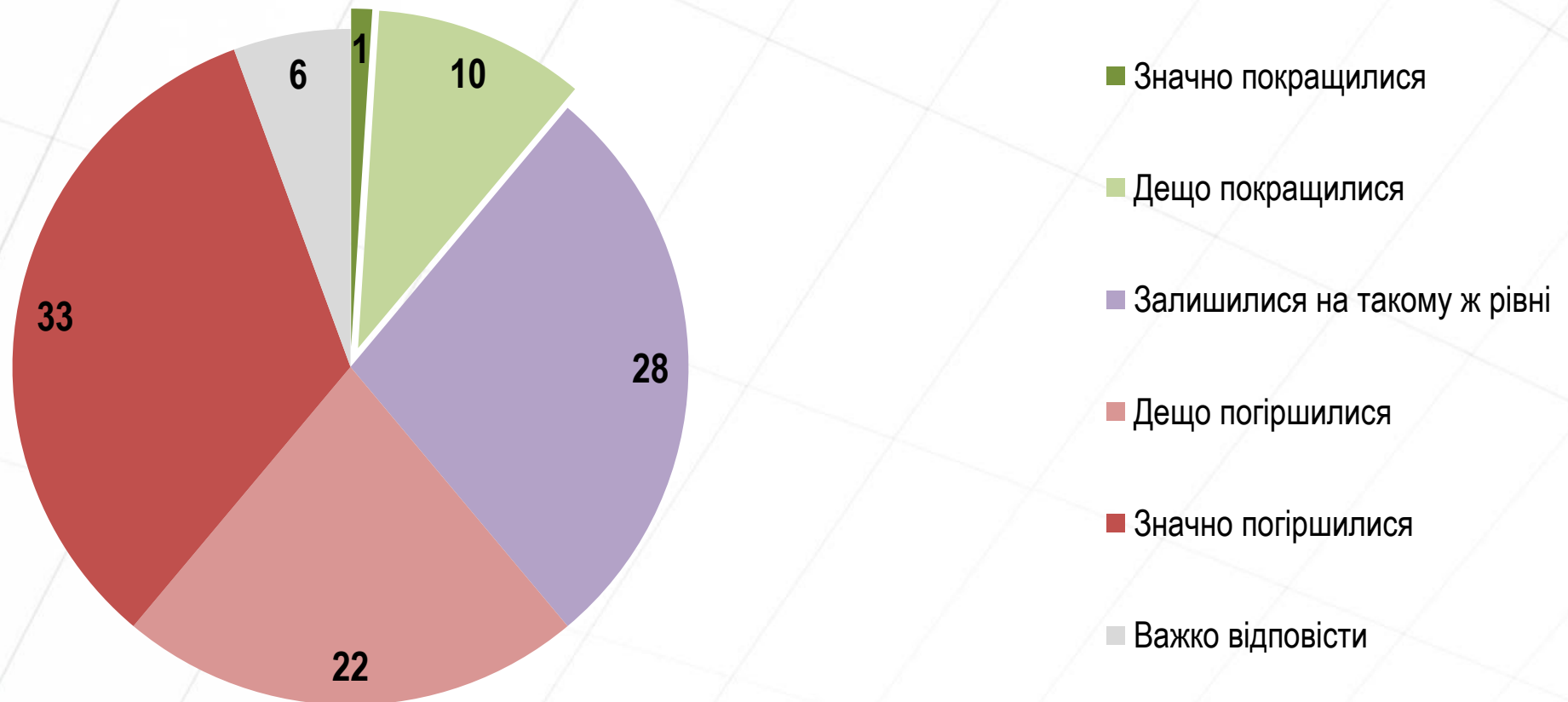
РЕЙТИНГ

- Якщо б вибори до Верховної Ради відбулися найближчим часом, 54% опитаних жителів Нікополя висловили готовність взяти у них участь (26% – однозначно б проголосували, 28% – скоріше б проголосували). 38% заявили, що не ходили б на вибори, ще 8% – не надали відповіді на це питання. **Лідером електоральних симпатій серед тих, які висловили намір прийти на вибори, є Опозиційний блок (17,5%).** Батьківщину підтримали б 13,6%, партію «За життя» – 9,4%, БПП «Солідарність» – 8,5%, УКРОП – 6,6%, Відродження – 6,3%, Радикальну партію – 4,4%, ВО Свобода – 3,1%. Рейтинг інших партій – нижче 3%. **Майже кожен п'ятий не визначився із вибором.**
- **Серед різних інституцій найвищий рейтинг довіри до Нікопольського заводу феросплавів – 66% опитаних довіряють цій організації (не довіряють – 17%).** Українській Православній Церкві (КП) довіряють 58% опитаних, не довіряють – 29%, сусідським об'єднанням (ОСББ, ОСН, кооперативам тощо) довіряють 49%, не довіряють – 25%, громадським організаціям довіряють 46%, не довіряють – 30%, козацьким організаціям – 43% та 29% відповідно, корпорації ДТЕК – 42% та 38%.
- Українській Православній Церкві (МП) довіряють 34%, не довіряють – 48%, місцевій поліції довіряють 27%, не довіряють – 48%, міській раді Нікополя довіряють 22%, не довіряють – 68%, виконавчому комітету міської ради довіряють 21%, не довіряють – 68%, місцевим судам довіряють 18%, не довіряють – 64%, місцевим органам прокуратури довіряють 16%, не довіряють – 63%.
- **Серед громадських організацій мешканці міста найкраще оцінюють роботу об'єднань ветеранів (42%) та молодіжних об'єднань (41%).** Роботу організації з охорони навколишнього середовища позитивно оцінюють 37% негативно – 25%, жіночих об'єднань позитивно – 33% негативно – 30%, профспілок – 30% та 35% відповідно, антикорупційних організацій 19% та 34%, організації Пласт – 17% та 12%. Слід зазначити, що більше 40% опитаних (а у випадку Пласту 70%) взагалі не змогли оцінити діяльність перелічених організацій.
- **56% скоріше позитивно ставляться до іноземних інвесторів, 26% – нейтрально, 7% – негативно, ще 12% не змогли висловити своє ставлення.** Молодь та заможні більш позитивно, аніж старше покоління та бідніші ставляться до бізнесменів із-за кордону. Слід зазначити, що кожен п'ятий прихильник партій Відродження та Опозиційного блоку висловлюється негативно щодо іноземних інвесторів.
- **Більше половини опитаних позитивно ставляться до інвесторів з Канади та Німеччини, по 42-45% позитивно ставляться до інвесторів зі США, Франції та Японії, 32-33% – з Китаю та Південної Кореї, лише 13% – з Росії.**
- **76% опитаних позитивно ставляться до відновлювальної («зеленої») енергетики** (вітрові, сонячні, гідроелектростанції, електростанції на біомасі тощо).
- **Серед урядових ініціатив у сфері медичної реформи найкраще опитані підтримують введення суворого контролю над громадськими фондами, що використовуються для будівництва діагностичного комплексу Охматдит (81%),** запровадження системи, коли пацієнти з рецептами від лікарів безкоштовно або з невеликою доплатою отримуватимуть ліки від діабету 2-го типу, бронхіальної астми і серцево-судинних захворювань (73%), запровадження загальнодержавного медичного страхування для всіх громадян з використанням наявних бюджетних коштів (71%), створення Центрів громадського здоров'я в кожній області, метою яких є, в першу чергу, попередження захворювань, запобігання епідемії та популяризація здорового способу життя (66%), введення референтного ціноутворення на лікарські засоби, щоб гарантувати справедливість і адекватність роздрібною ціни у відповідності з угодами між МОЗ та фармкомпаніями (60%), запровадження стандартизованих протоколів на базі доказової медицини (58%).
- Збільшення заробітної плати лікарів як мінімум на 30% завдяки запровадженню механізму контрактів між пацієнтом і лікарем підтримують 57%. Укладання контрактів між пацієнтами і лікарями, що гарантуватиме отримання безкоштовного медичного лікування на первинній ланці - 50%. Надання субсидій на медичні послуги внутрішньо переміщеним особам з Донбасу та Криму - 42%. Заснування госпітальних округів з однією багатопрофільною лікарнею в кожній області, і 4-5 лікарень інтенсивного лікування другого рівня (по одній у кожному з госпітальних округів) - 35%. Водночас не підтримують останню ініціативу 40% опитаних.
- Загалом 55% респондентів висловилися за підтримку основних елементів медичної реформи та прийняття їх у вигляді законопроектів у Верховній Раді. 21% висловився проти цього, ще 24% не змогли надати відповіді.
- **Лише 14% опитаних заявили, що протягом останніх 12 місяців їм доводилося платити хабар для отримання певних державних послуг або документів.** 38% сказали, що не мали такого досвіду за останній рік, 44% взагалі не зверталися до органів державної влади останнім часом, 4% не дали відповіді на це питання. Найбільше тих, хто мав досвід дачі хабарів серед молодших та більш забезпечених.
- **Половина опитаних вважає, що рівень корупції місцевої влади Нікополя за останні два роки не змінився.** 23% кажуть про його погіршення, лише 1% – про покращення у цій сфері.
- **11% опитаних заявили, що коли-небудь були жертвою кримінального злочину,** 80% сказали, що не мали такого досвіду, 9% не дали відповіді на це питання. Найбільше тих, хто стикався із криміналом серед чоловіків (16%), осіб до 50 років (14%), більш заможних (19%).



Стан справ у місті

Як Ви вважаєте, за останні два роки справи у Нікополі ...?

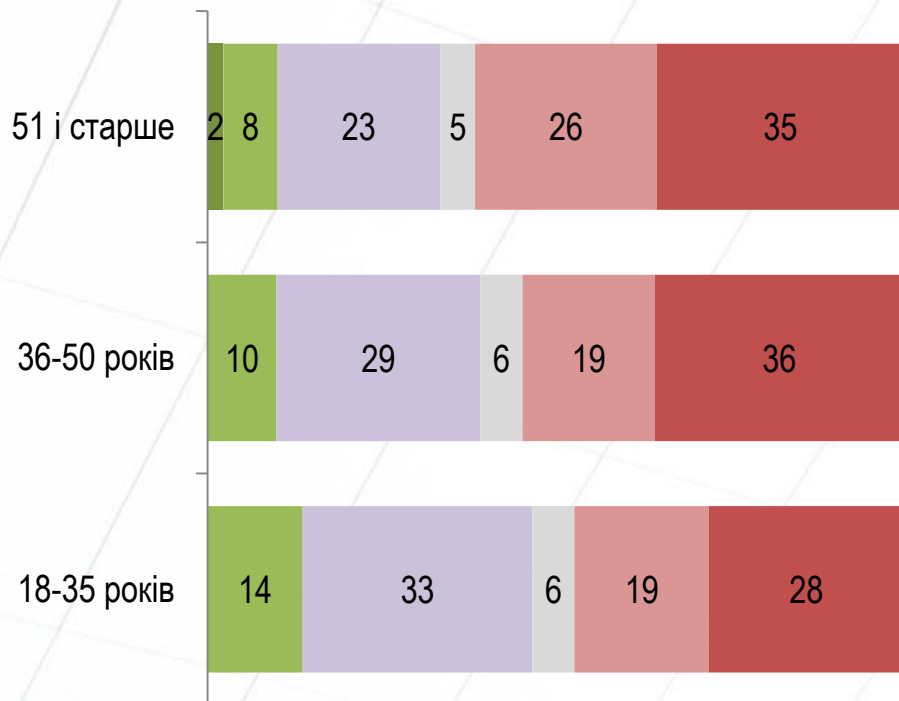


Як Ви вважаєте, за останні два роки справи у Нікополі ...?

РЕЙТИНГ

- Значно покращилися
- Залишилися на такому ж рівні
- Дещо погіршилися
- Дещо покращилися
- Важко відповісти
- Значно погіршилися

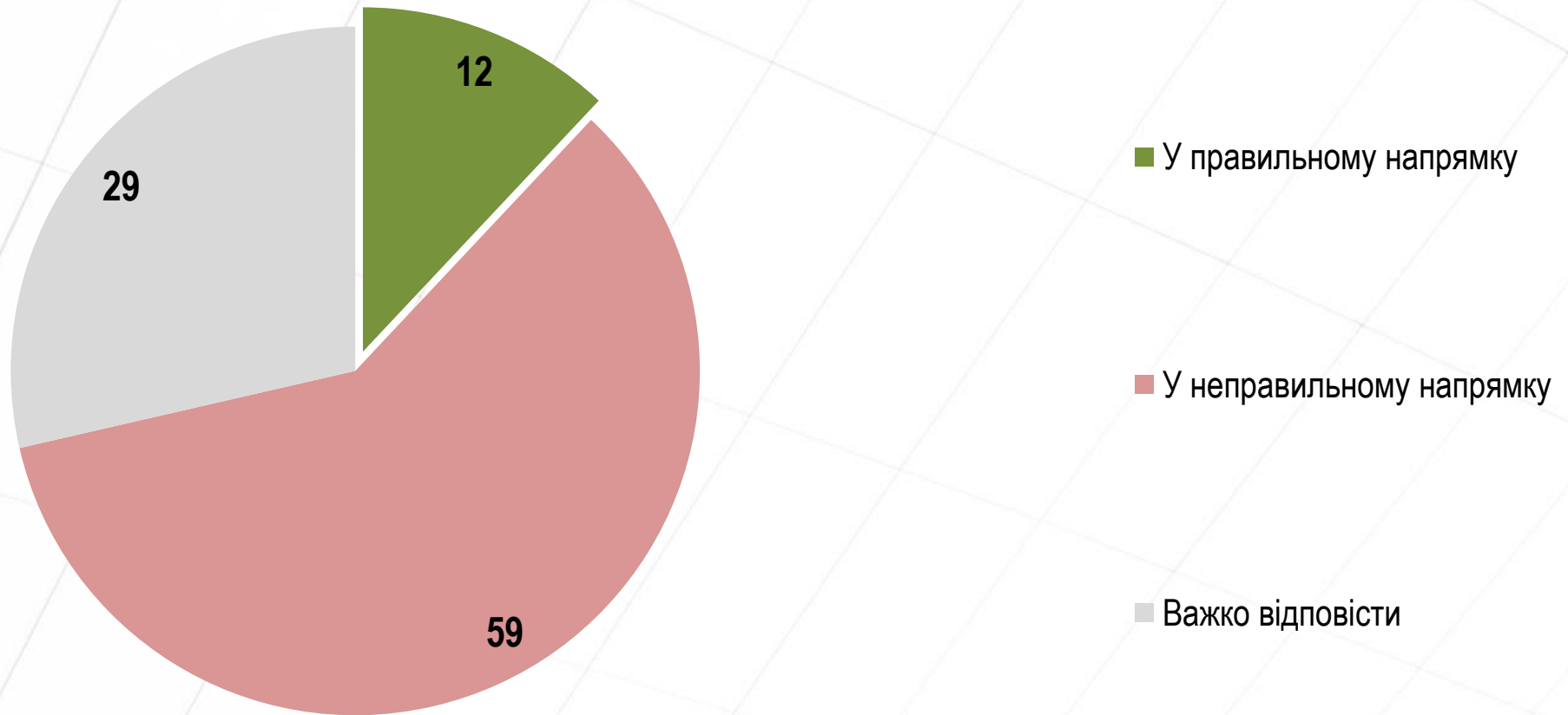
Вік.



Електоральні симпатії



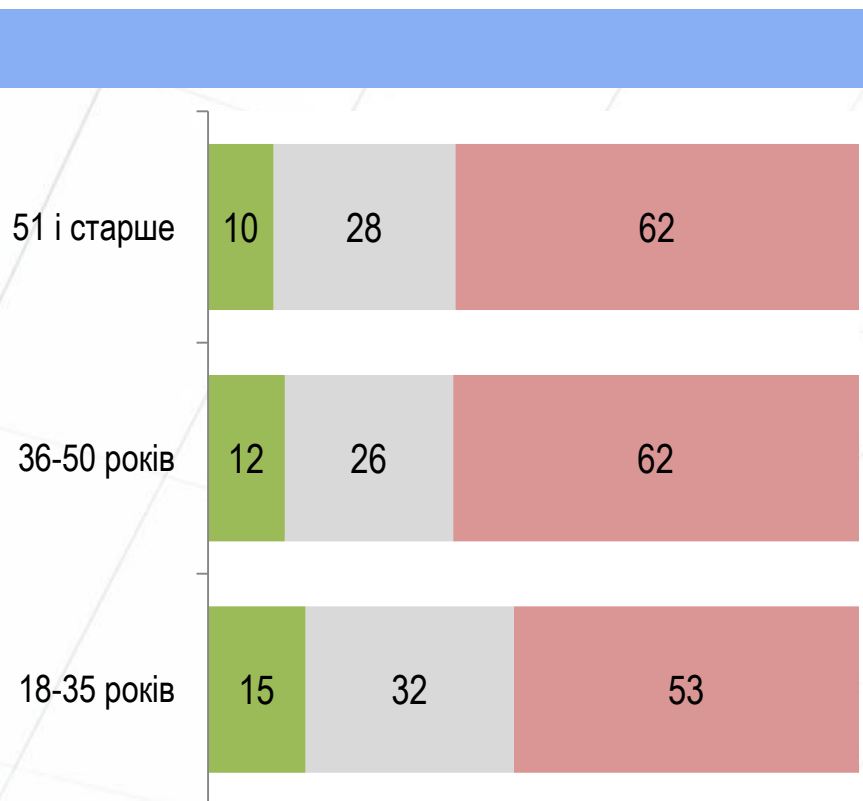
Як Ви вважаєте, в цілому, справи у Нікополі йдуть у правильному чи неправильному напрямку?



Як Ви вважаєте, в цілому, справи у Нікополі йдуть у правильному чи неправильному напрямку?

РЕЙТИНГ

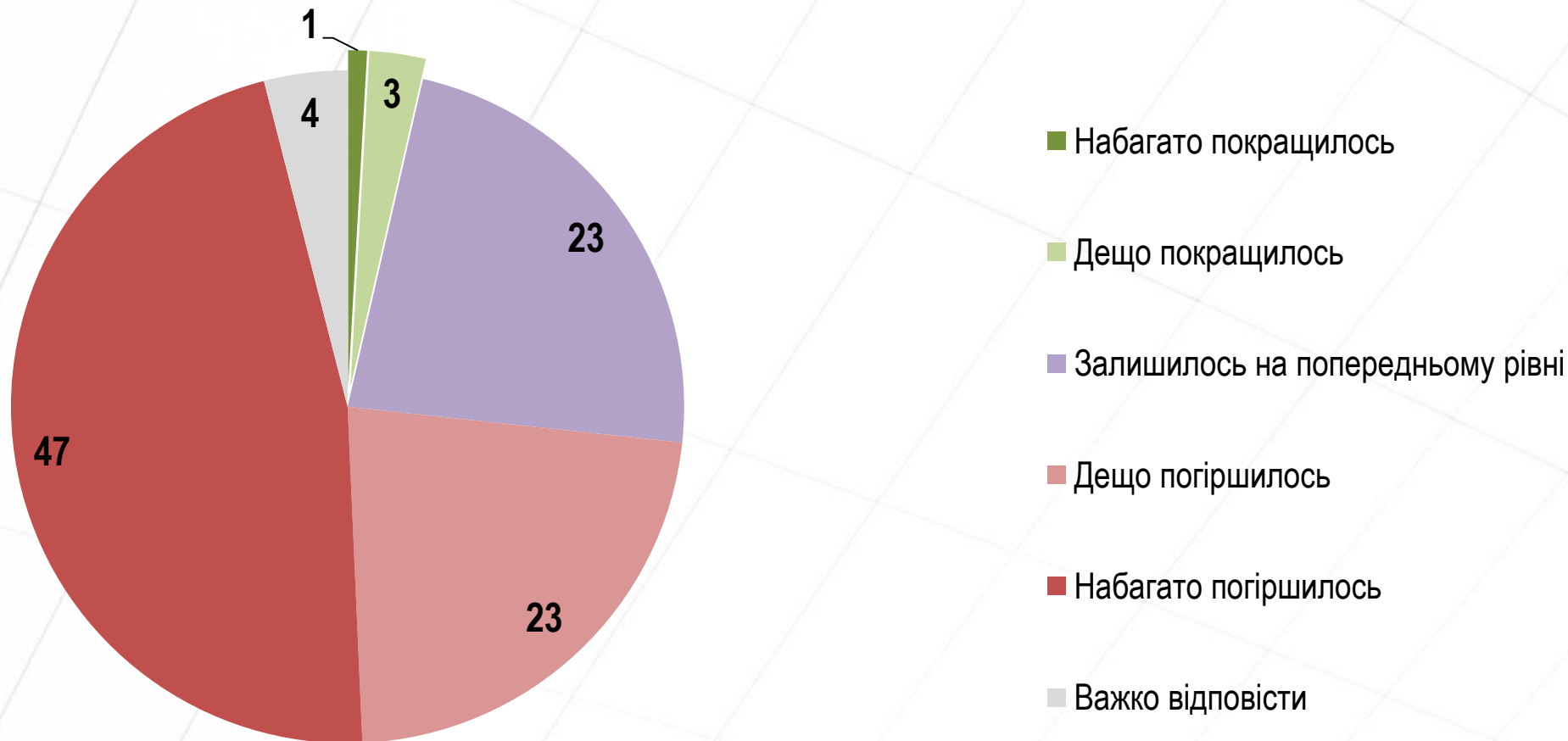
■ У правильному напрямку ■ Важко відповісти
■ У неправильному напрямку



Електоральні симпатії



Як змінилося за останні 12 місяців економічне становище Вашої сім'ї?

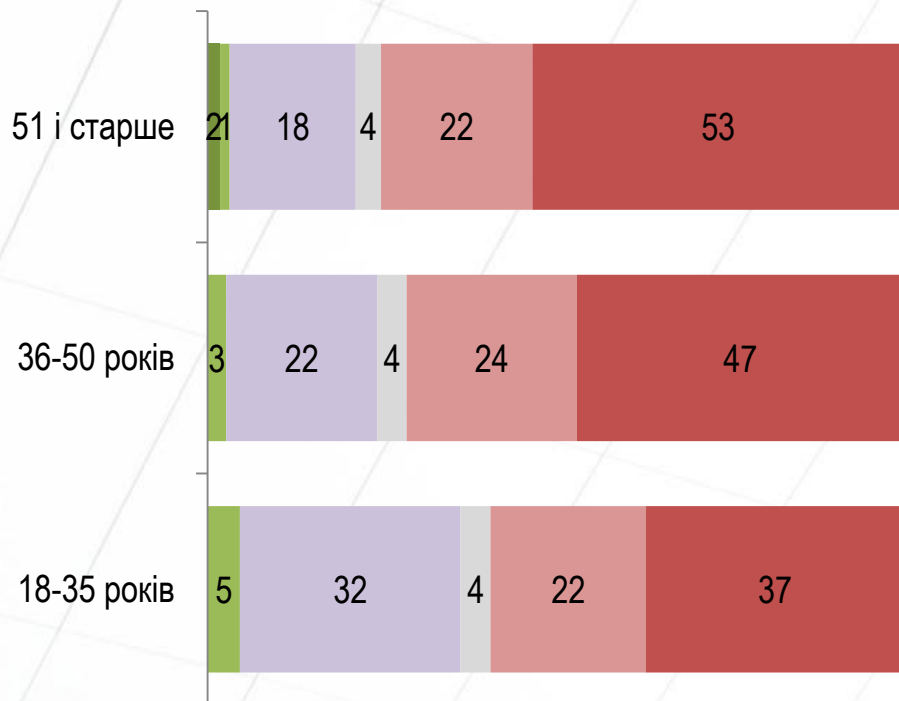


Як змінилося за останні 12 місяців економічне становище Вашої сім'ї?

РЕЙТИНГ

- Набагато покращилось
- Дещо покращилось
- Залишилось на попередньому рівні
- Важко відповісти
- Дещо погіршилось
- Набагато погіршилось

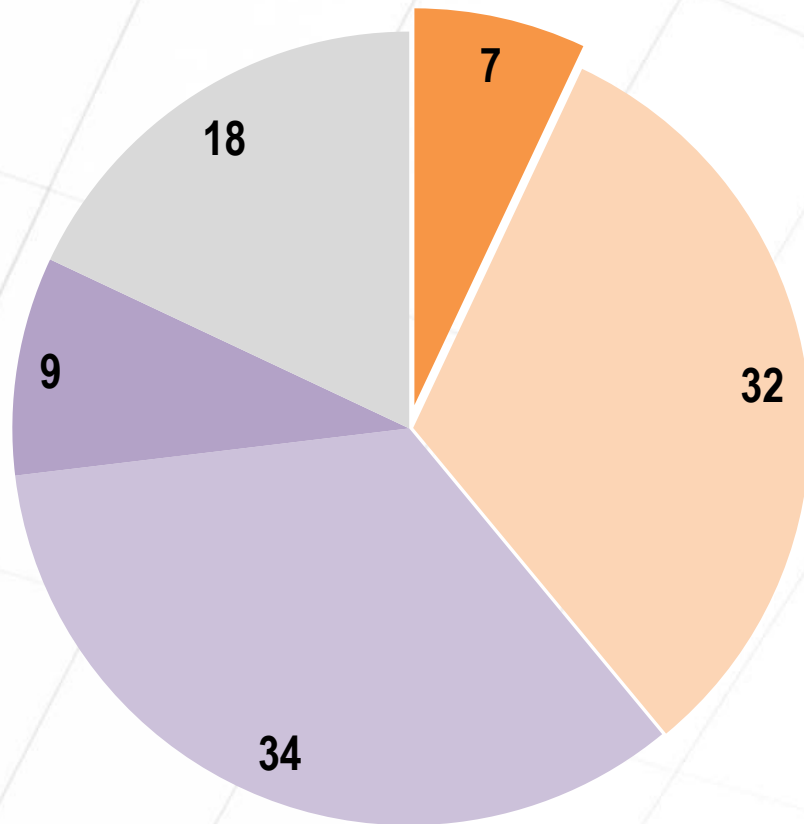
Вік.



Електоральні симпатії



Які Ваші очікування щодо майбутнього Нікополя?



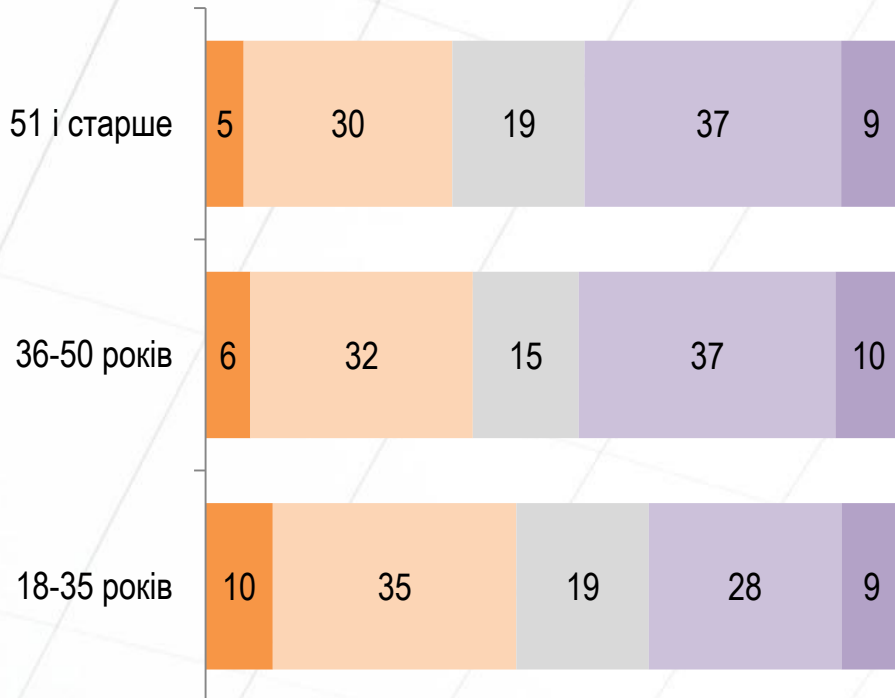
- Дуже оптимістичні
- Скоріше оптимістичні
- Скоріше песимістичні
- Дуже песимістичні
- Важко відповісти

Які Ваші очікування щодо майбутнього Нікополя?



- Дуже оптимістичні
- Скоріше оптимістичні
- Важко відповісти
- Скоріше песимістичні
- Дуже песимістичні

Вік.



Електоральні симпатії

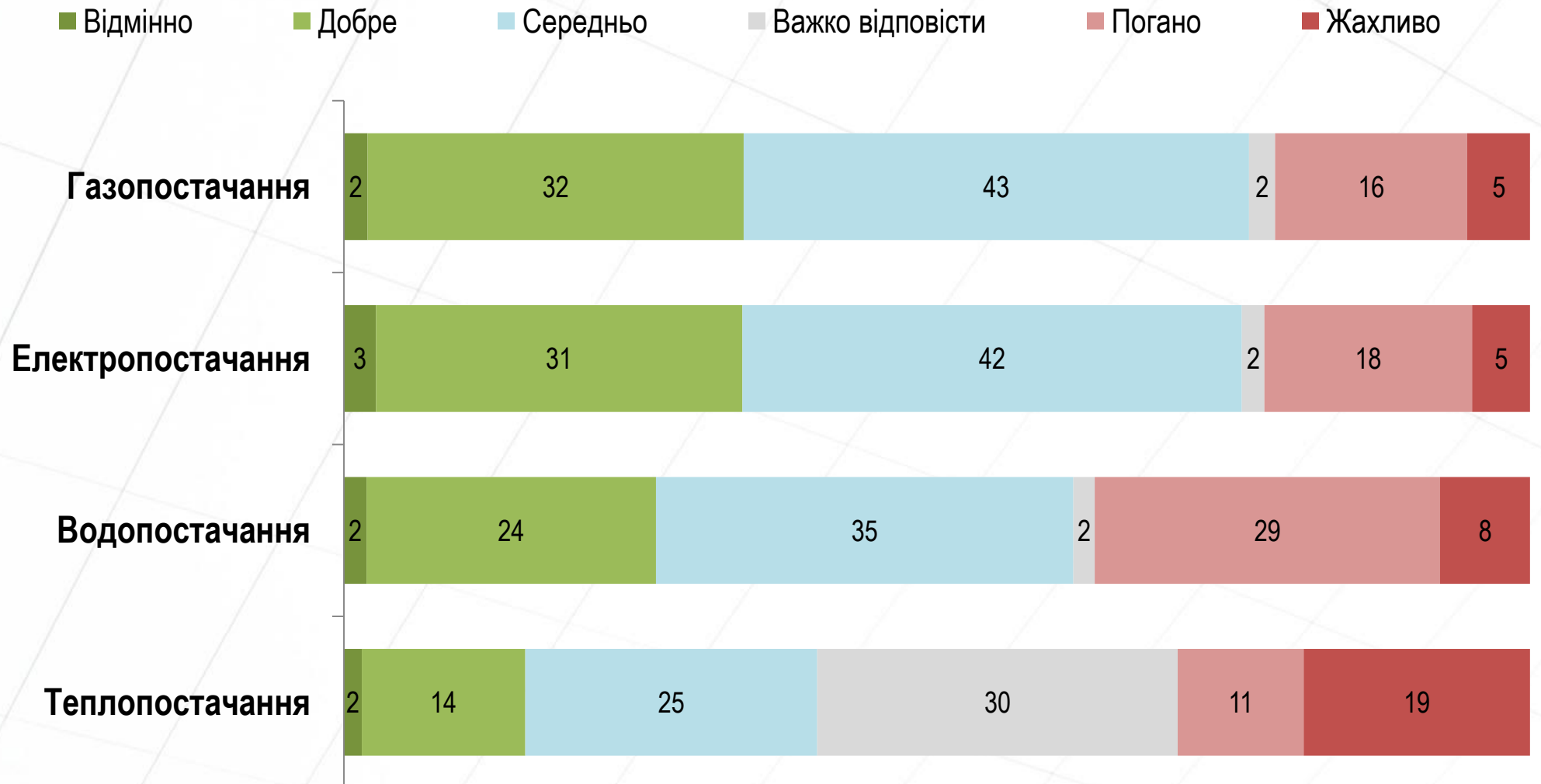




Оцінка місцевих послуг

А як би Ви охарактеризували рівень якості таких комунальних послуг у Нікополі?

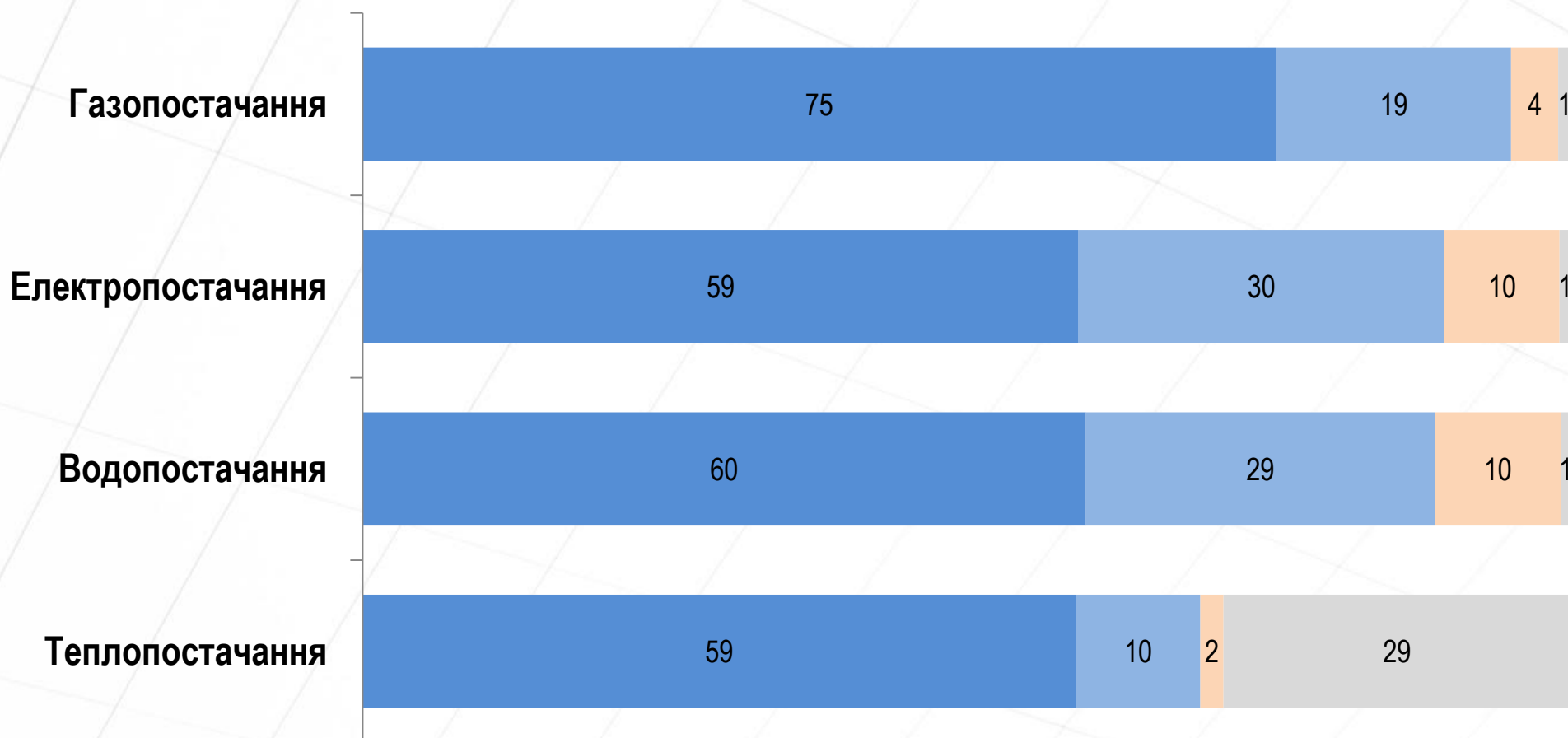
РЕЙТИНГ



Як би Ви охарактеризували вартість комунальних послуг у Нікополі?

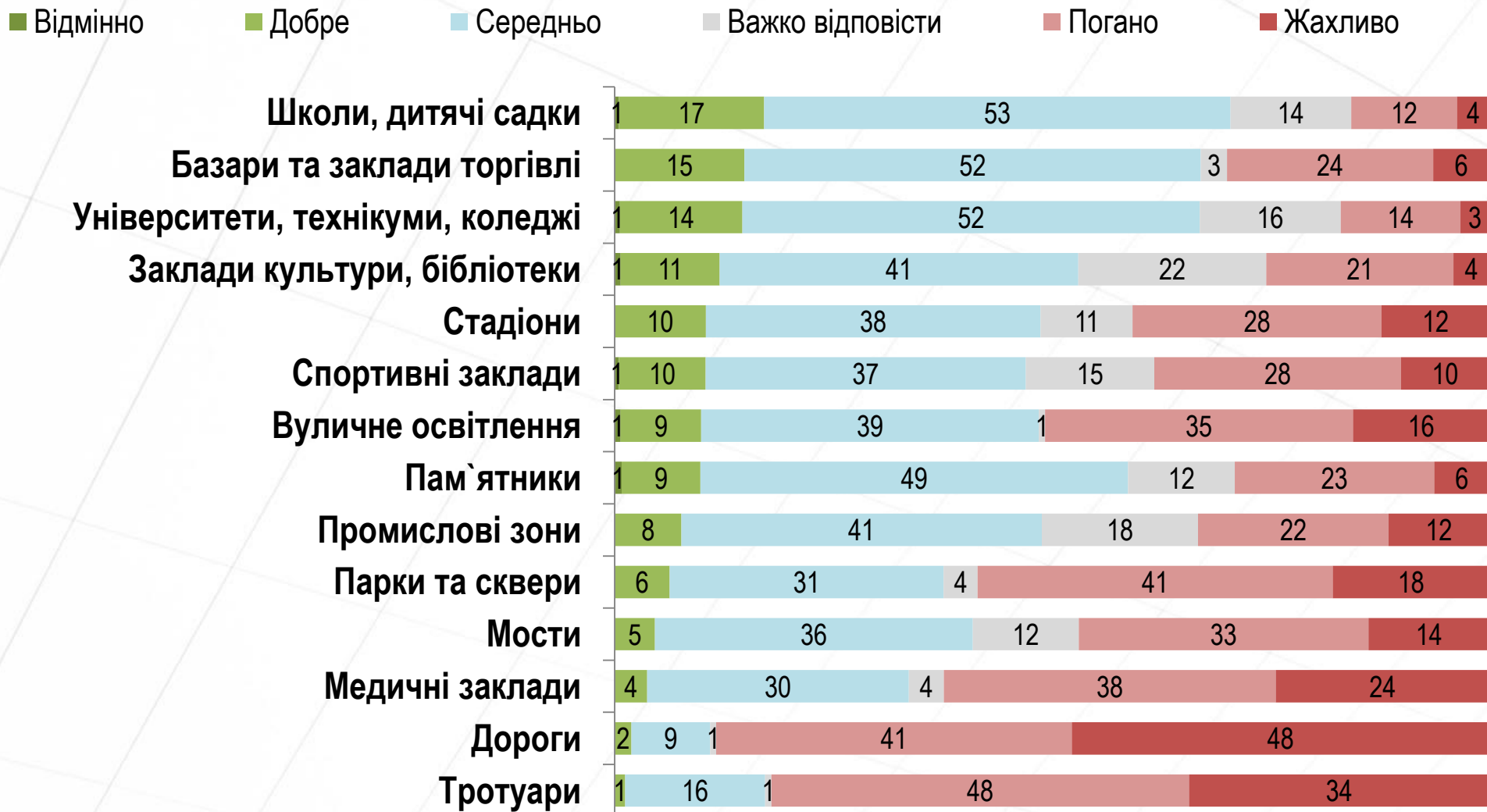
РЕЙТИНГ

■ Дуже дорого ■ Скоріше дорого ■ Нормально ■ Важко відповісти ■ Скоріше дешево ■ Дуже дешево



Оцініть, будь ласка, рівень якості таких послуг та сфер у Нікополі...?

РЕЙТИНГ



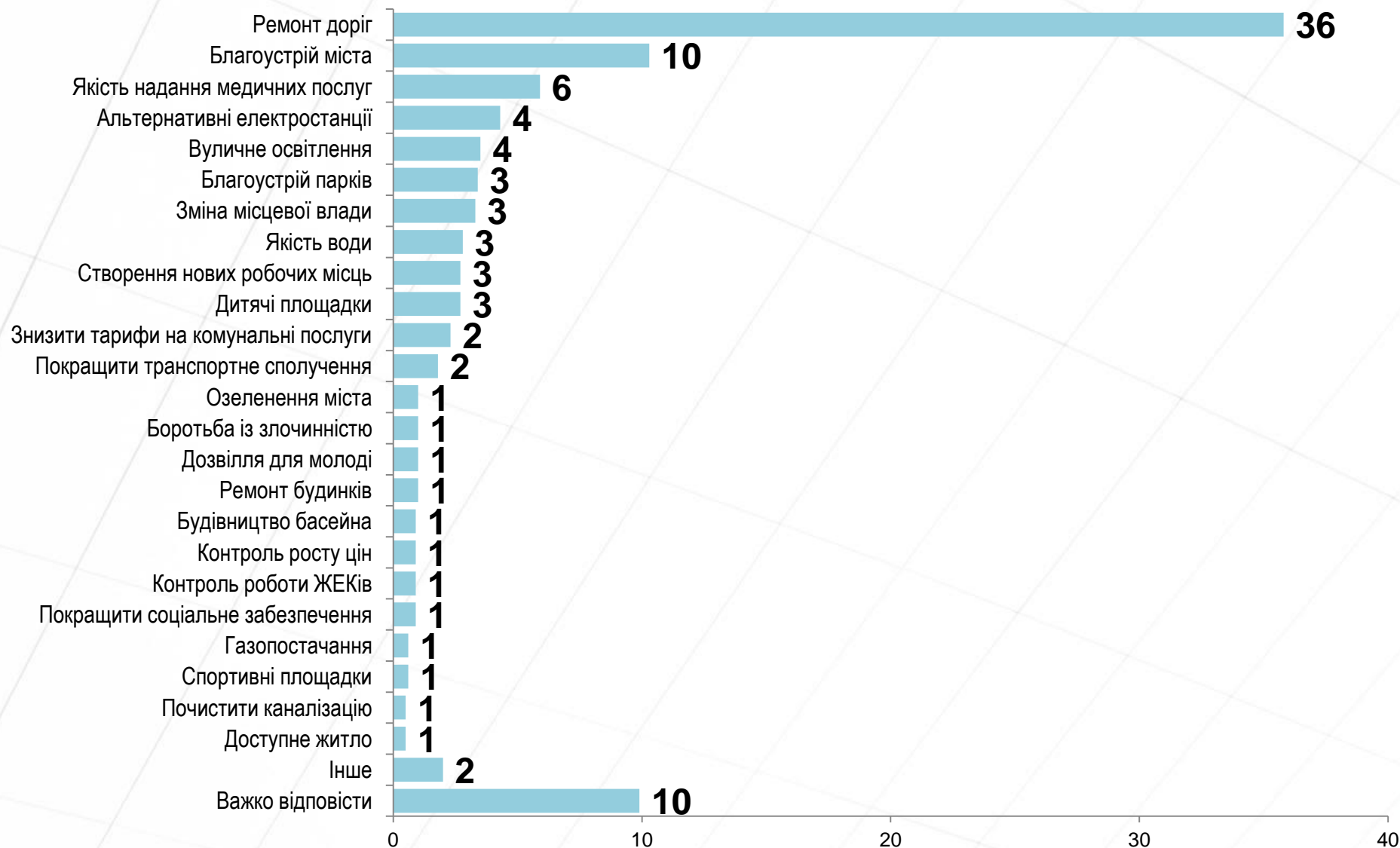


Оцінка стану інфраструктури

Якби у Нікополі можна було покращити щось одне, що б Ви обрали?



ВІКДРИТЕ ПИТАННЯ



Якби у Нікополі можна було покращити щось одне, що б Ви обрали?

РЕЙТИНГ

ВІКДРИТЕ ПИТАННЯ

	18-35 років	36-50 років	51 і старше
Ремонт доріг	37	36	35
Благоустрій міста	9	10	12
Якість надання медичних послуг	4	4	8
Альтернативні електростанції	5	5	4
Вуличне освітлення	4	4	3
Благоустрій парків	5	5	1
Зміна місцевої влади	3	4	3
Якість води	2	2	4
Дитячі площадки	5	2	2
Створення нових робочих місць	3	4	2
Знизити тарифи на комунальні послуги	3	1	3
Покращити транспортне сполучення	1	2	3
Ремонт будинків	1	2	1
Дозвілля для молоді	2	1	
Боротьба із злочинністю	1	1	1
Озеленення міста		2	1
Покращити соціальне забезпечення			2
Контроль роботи ЖЕКів		2	1
Контроль росту цін	1	1	1
Будівництво басейна	1	2	
Спортивні площадки	1		
Газопостачання		1	1
Доступне житло	1		1
Почистити каналізацію		1	
Інше	1	2	1
Важко відповісти	9	8	12

Які з перелічених проектів з покращення інфраструктури у місті є найбільш важливим для Вас особисто?

РЕЙТИНГ



Які з перелічених проектів з покращення інфраструктури у місті є найбільш важливим для Вас особисто?

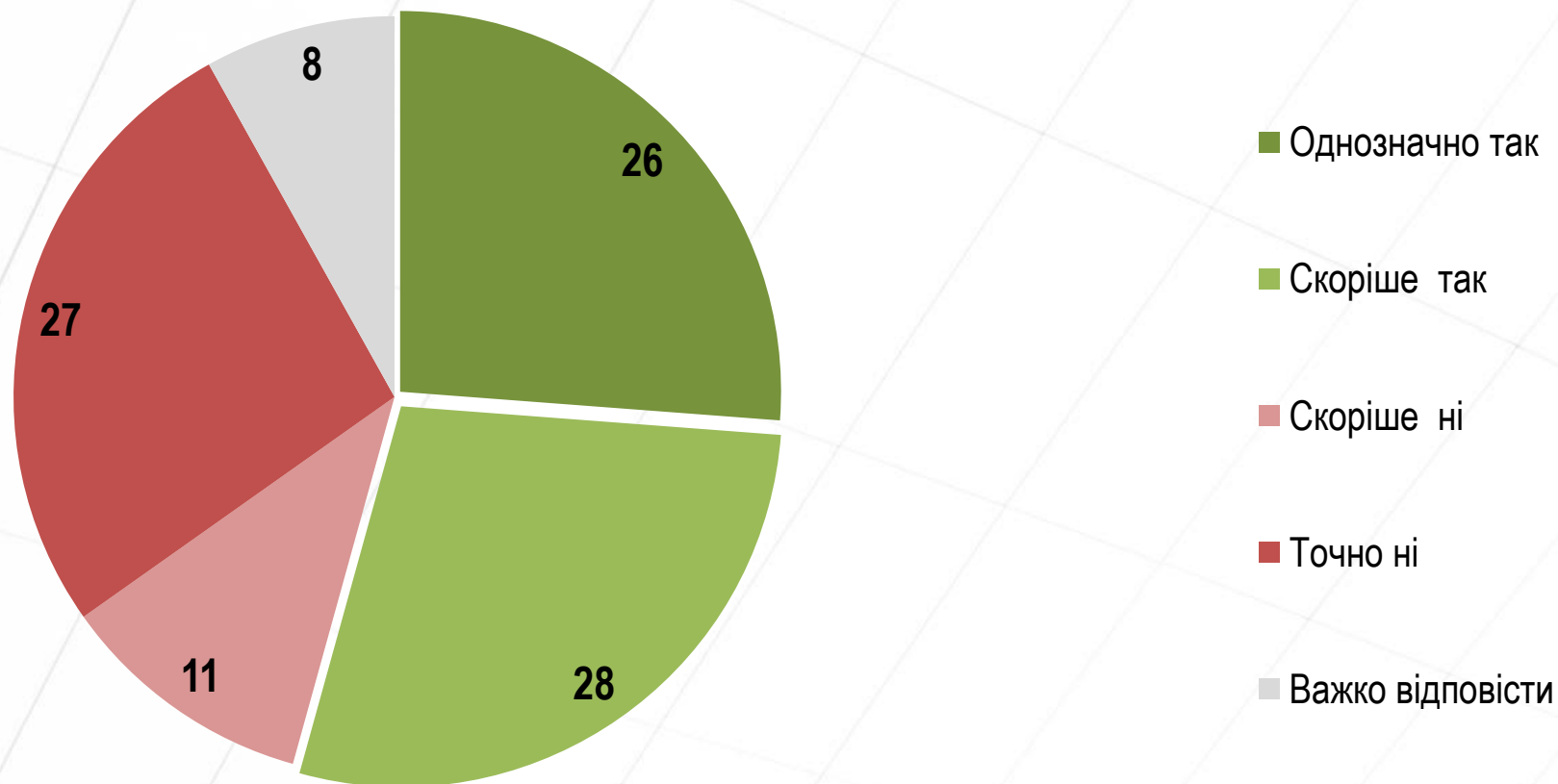
РЕЙТИНГ

ВІК, СТАТЬ:	18-35 років	36-50 років	51 і старше	Чоловіки	Жінки
Ремонт доріг	47	48	50	56	42
Облаштування прибудинкових територій	7	10	14	7	14
Покращення вуличного освітлення	6	6	5	4	7
Облаштування парків	8	8	2	5	6
Будівництво нових спортивних стадіонів, майданчиків	7	7	3	6	5
Розвиток бібліотек та музеїв	1		2	1	1
Інше	17	19	20	18	20
Важко відповісти	6	3	4	4	5



Рейтинги партій

Чи будете Ви брати участь у виборах до Верховної Ради, якщо вони відбудуться найближчим часом?



Якби парламентські вибори проводилися наступної неділі, то як би Ви проголосували?

РЕЙТИНГ

	Серед усіх, %	Серед тих, хто має намір голосувати
Опозиційний блок	10,9	17,5
Батьківщина	7,9	13,6
За життя	5,5	9,4
БПП Солідарність	5,2	8,5
УКРОП	3,6	6,6
Відродження	4,2	6,3
Радикальна партія	2,8	4,4
Свобода	1,7	3,1
Громадянська позиція	1,4	1,8
Дія (Д.Ярош)	0,7	1,3
НАШ КРАЙ	0,6	1,1
САМОПОМІЧ	0,6	0,9
Рух нових сил	0,4	0,6
Нова держава	0,2	0,4
Правий сектор	0,3	0,4
Інша партія	2,5	3,9
Не приймав би участі	31,7	
Важко відповісти	19,8	20,3



Довіра до окремих інституцій та організацій

Оцініть, будь-ласка, рівень Вашої довіри до наступних інституцій та організацій...?

РЕЙТИНГ



Оцініть, будь-ласка, рівень Вашої довіри до наступних інституцій та організацій...?

РЕЙТИНГ

сума відповідей «повністю довіряю» і «скоріше довіряю», %

ВІК:	18-35 років	36-50 років	51 і старше
Нікопольський завод феросплавів	64	62	69
Українська православна церква (Київський патріархат)	55	56	61
Сусідські об'єднання (ОСББ, ОСН, кооперативи)	48	46	52
Громадські організації	46	43	48
Козацькі організації	48	39	41
Корпорація ДТЕК	43	35	45
Українська православна церква (Московський патріархат)	29	30	40
Місцева поліція	29	23	28
Міська рада Нікополя	20	19	27
Виконавчий комітет міської ради	20	16	24
Місцеві суди	19	12	20
Місцеві органи прокуратури	18	11	19

Оцініть, будь-ласка, рівень Вашої довіри до наступних інституцій та організацій...?

РЕЙТИНГ

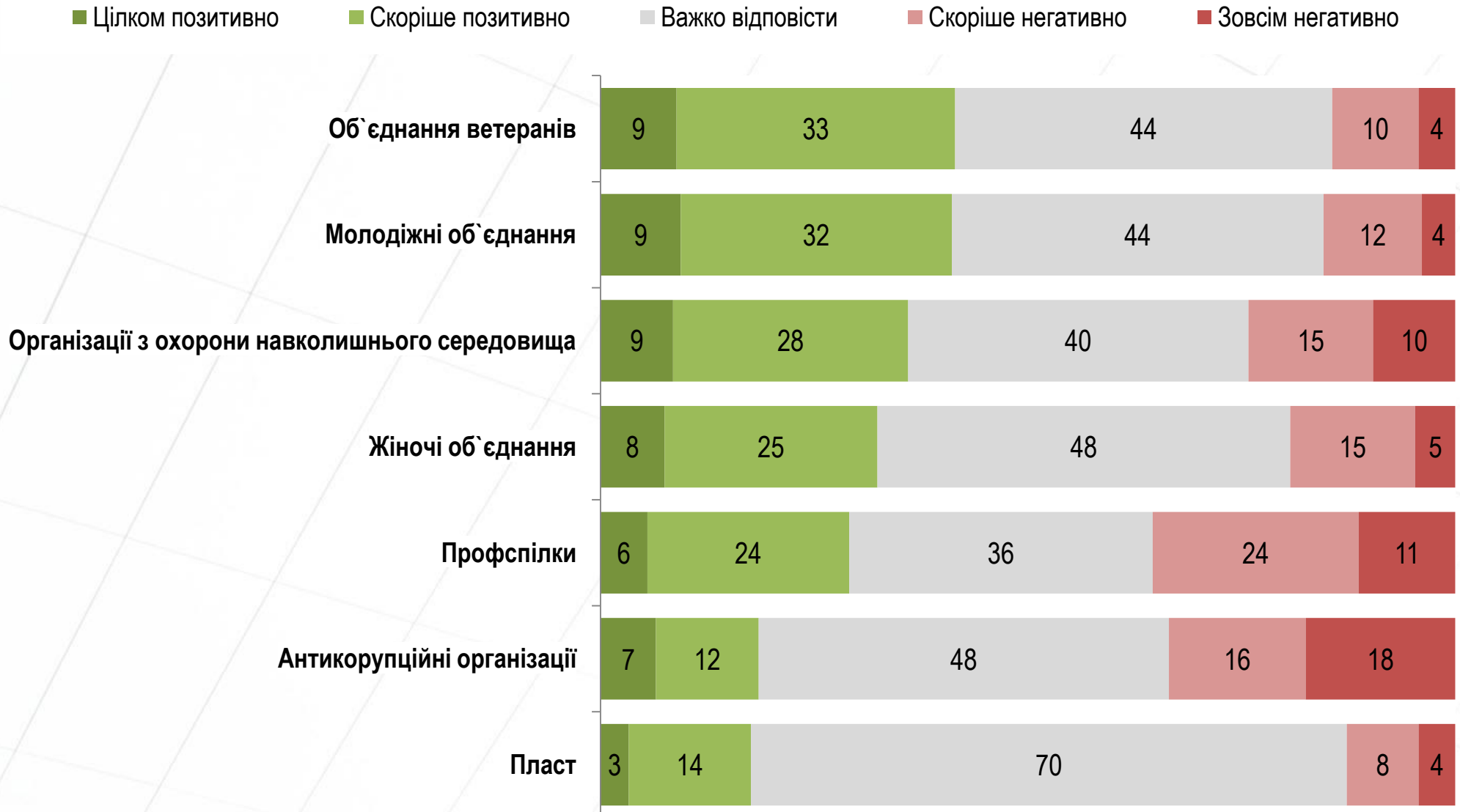
сума відповідей «повністю довіряю» і «скоріше довіряю», %

ЕЛЕКТОРАЛЬНІ СИМПАТІЇ:	БПП Солідарність	Відродження	Батьківщина	Опозиційний блок	За життя
Нікопольський завод феросплавів	67	79	75	65	78
Українська православна церква (КП)	60	64	73	49	58
Сусідські об'єднання	58	57	54	46	45
Громадські організації	63	60	48	43	49
Корпорація ДТЕК	58	60	41	40	55
Козацькі організації	44	43	39	39	51
Місцева поліція	58	48	32	28	16
Міська рада Нікополя	54	48	23	27	20
Виконавчий комітет міської ради	52	36	20	22	16
Місцеві суди	37	48	18	20	13
Українська православна церква (МП)	29	48	32	50	62
Місцеві органи прокуратури	35	38	15	20	11



Оцінка діяльності громадських організацій

Як Ви оцінюєте діяльність таких громадських об'єднань у Нікополі?



Як Ви оцінюєте діяльність таких громадських об'єднань у Нікополі?

РЕЙТИНГ

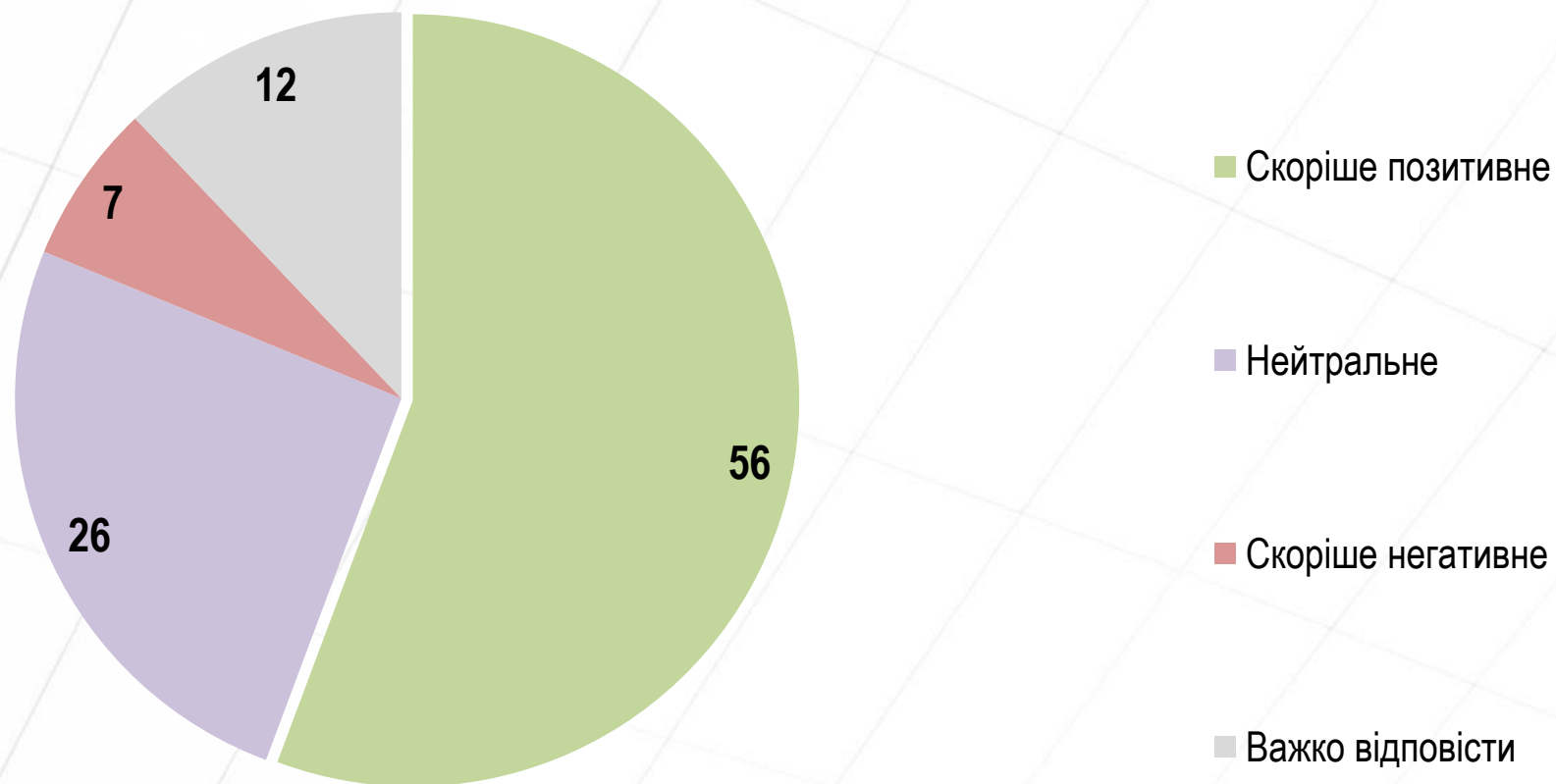
сума відповідей «цілком позитивно» і «скоріше позитивно», %

ВІК:	18-35 років	36-50 років	51 і старше
Молодіжні об'єднання	47	44	35
Об'єднання ветеранів	39	39	45
Організації з охорони навколишнього середовища	38	34	36
Жіночі об'єднання	34	33	31
Профспілки	25	26	34
Антикорупційні організації	20	23	15
Пласт	22	16	15



Ставлення до іноземних інвесторів

Яке Ваше ставлення до іноземних інвесторів у Нікополі?

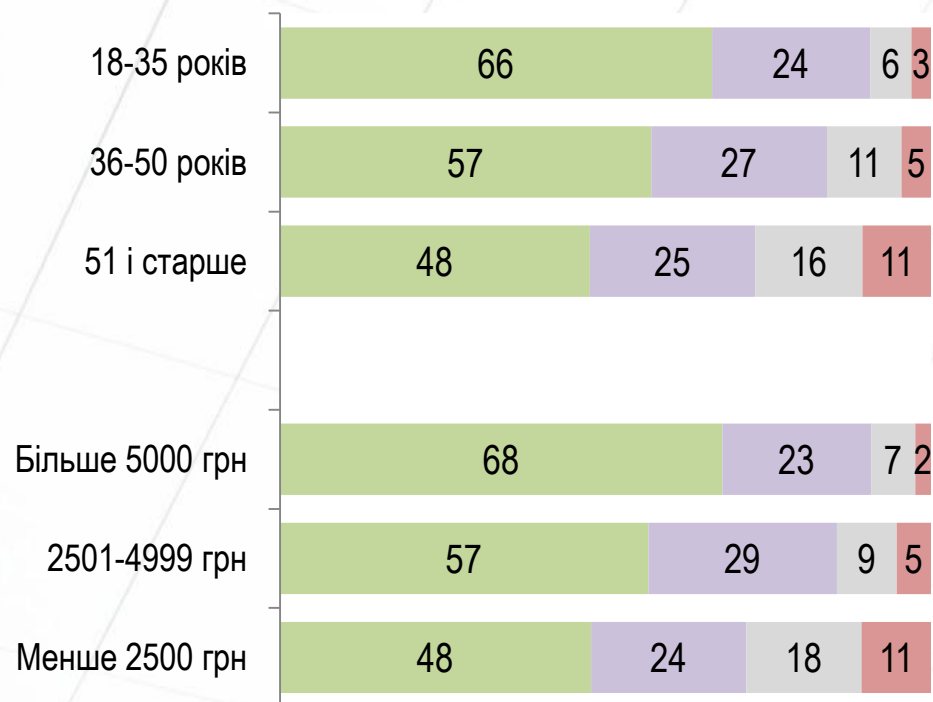


Яке Ваше ставлення до іноземних інвесторів у Нікополі?

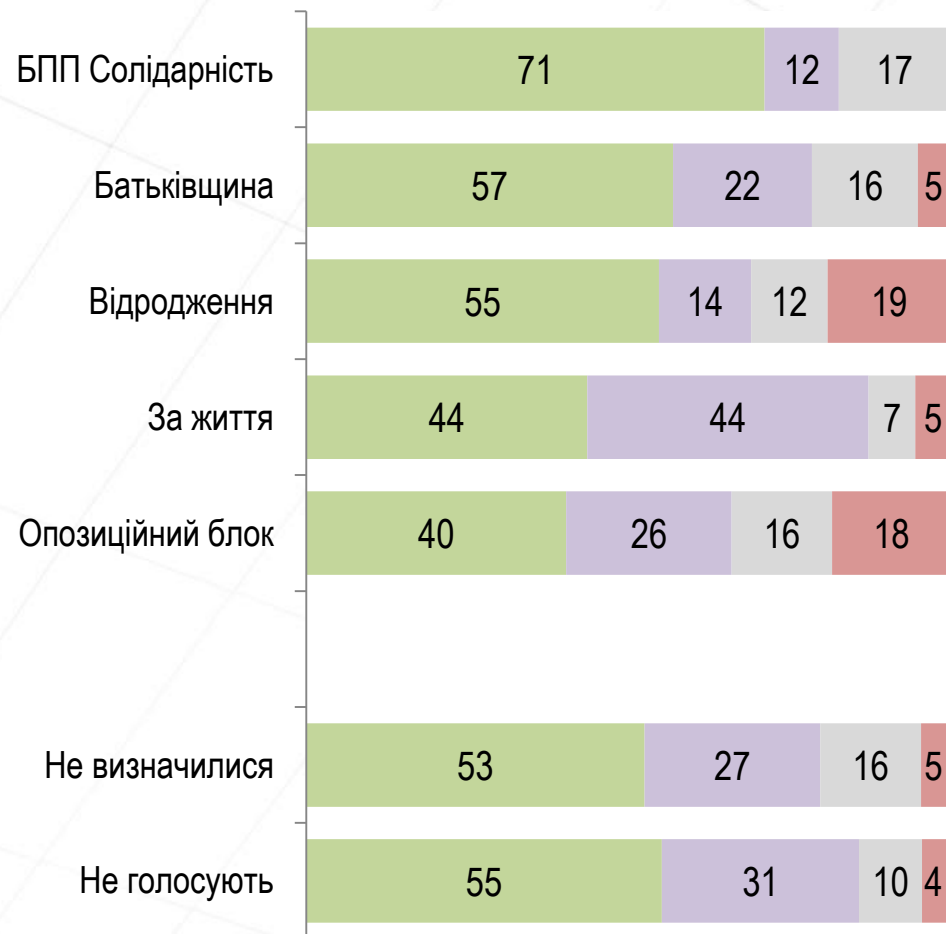
РЕЙТИНГ

■ Скоріше позитивне ■ Нейтральне
 ■ Важко відповісти ■ Скоріше негативне

Вік. Дохід

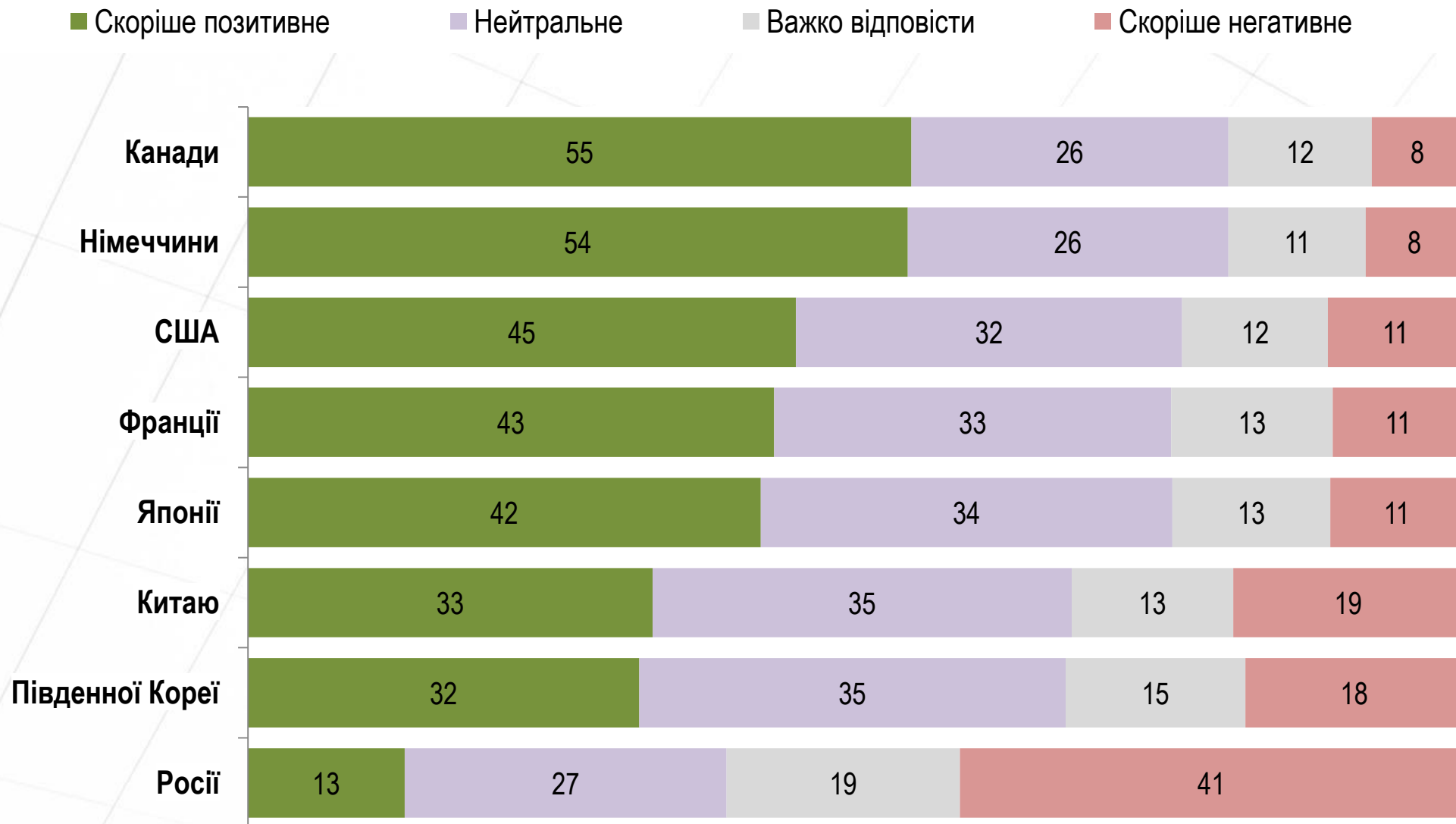


Електоральні симпатії



А яке Ваше ставлення до іноземних інвесторів з таких країн...?

РЕЙТИНГ



А яке Ваше ставлення до іноземних інвесторів з таких країн...?

РЕЙТИНГ

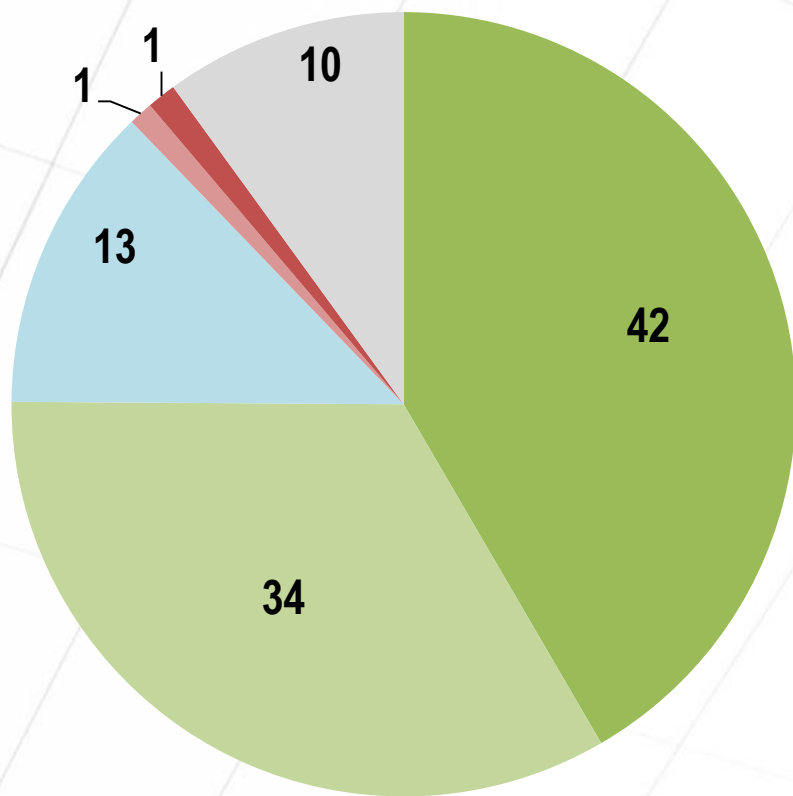
% тих, хто має позитивне ставлення до іноземних інвесторів

ВІК:	18-35 років	36-50 років	51 і старше
Канади	64	55	48
Німеччини	64	53	48
США	55	47	37
Франції	52	41	39
Японії	53	42	35
Китаю	41	31	29
Південної Кореї	38	33	28
Росії	14	14	11



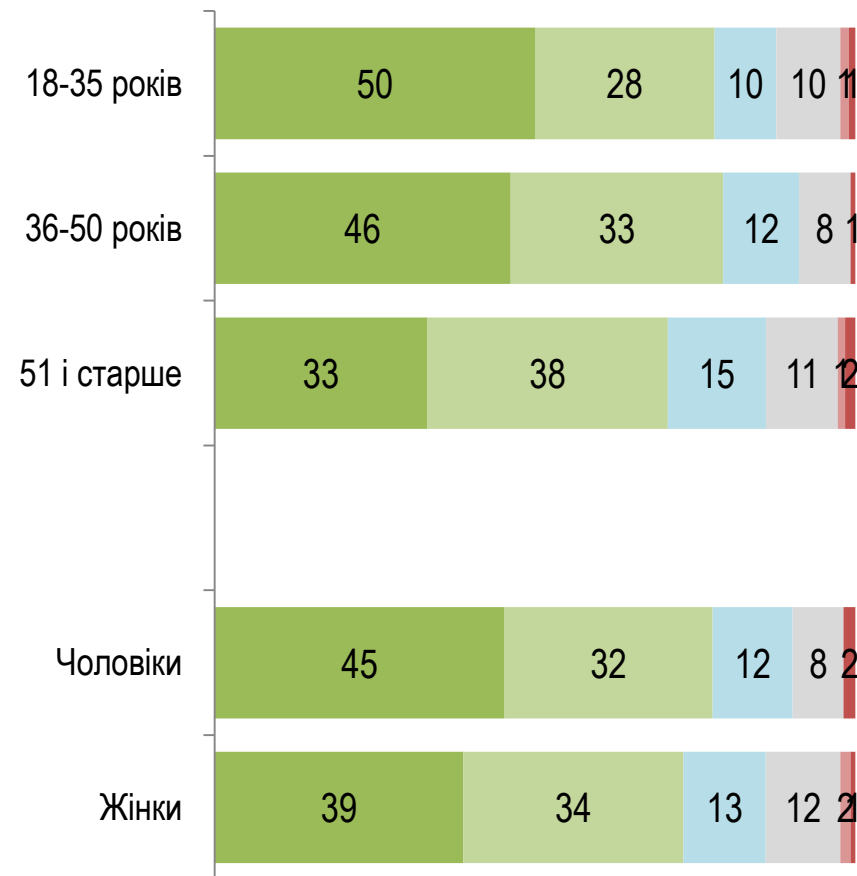
Ставлення до відновлювальної енергетики

Яке Ваше ставлення до відновлювальної («зеленої») енергетики (вітрові, сонячні, гідроелектростанції, електростанції на біомасі тощо)?



- Однозначно позитивне
- Скоріше позитивне
- Нейтральне
- Скоріше негативне
- Однозначно негативне
- Важко відповісти

Вік. Стать





Ставлення до окремих ініціатив Уряду

Наскільки Ви підтримуєте чи не підтримуєте такі ініціативи?

серед усіх респондентів, %

РЕЙТИНГ

■ Повністю підтримую ■ Скоріше підтримую ■ Важко відповісти ■ Скоріше не підтримую ■ Зовсім не підтримую



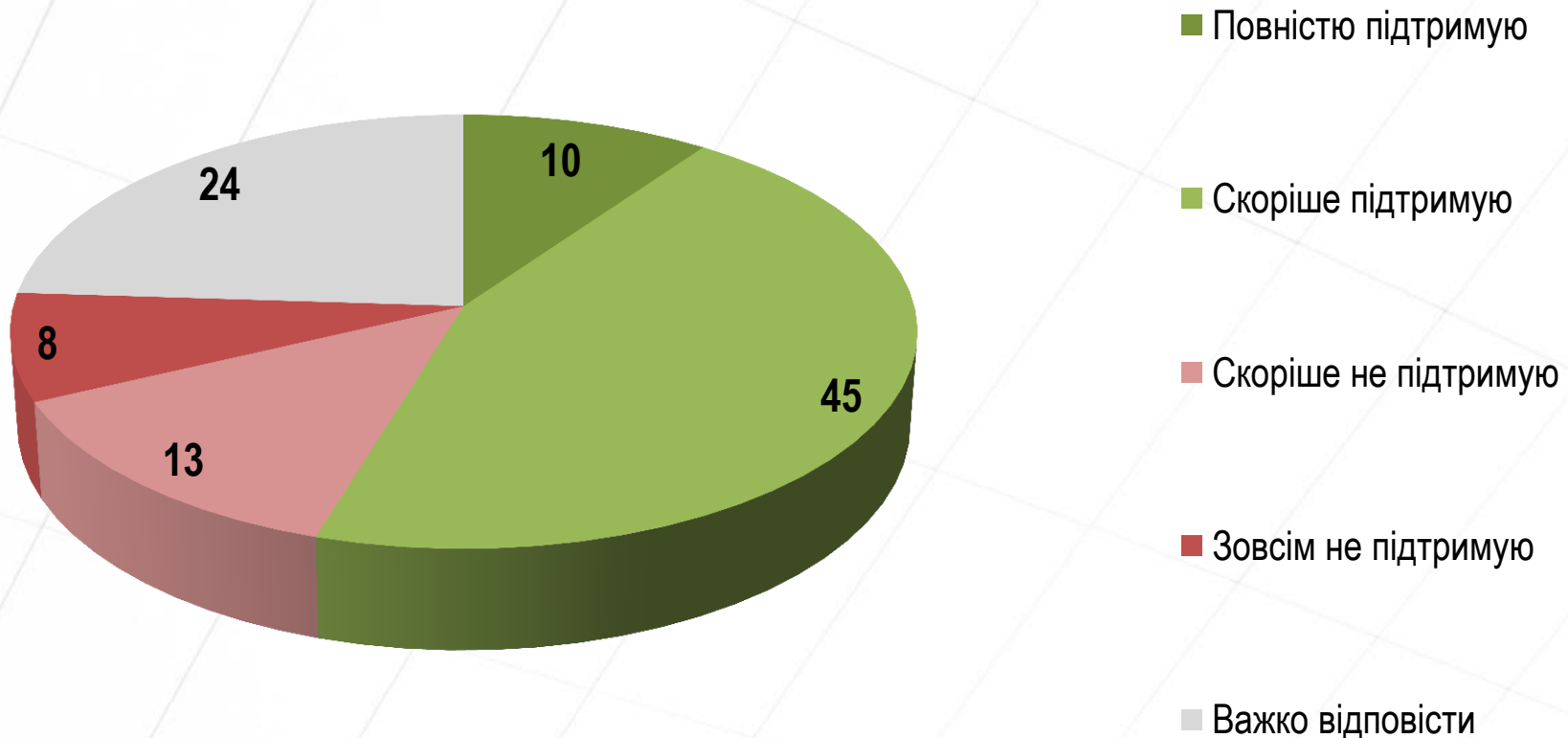
Наскільки Ви підтримуєте чи не підтримуєте такі ініціативи?

сума відповідей «повністю підтримую» та «скоріше підтримую», %

РЕЙТИНГ

ВІК:	18-35 років	36-50 років	51 і старше
Введення суворого контролю над громадськими фондами, що використовуються для будівництва сучасного діагностичного комплексу для дітей Охматдит	81	80	81
Запровадження системи, коли пацієнти з рецептами від лікарів безкоштовно або з невеликою доплатою отримуватимуть в аптеках ліки від діабету 2-го типу, бронхіальної астми і серцево-судинних захворювань	75	72	72
Запровадження загальнодержавного медичного страхування для всіх громадян з використанням наявних бюджетних коштів, з яких оплачуватимуть медичні послуги на місці лікування.	76	70	67
Створення Центрів громадського здоров'я в кожній області, метою яких є, в першу чергу, попередження захворювань, запобігання епідемії та популяризація здорового способу життя	73	65	63
Введення референтного ціноутворення на лікарські засоби, щоб гарантувати справедливість і адекватність роздрібної ціни у відповідності з угодами між Міністерством охорони здоров'я та фармацевтичними компаніями	61	59	60
Запровадження стандартизованих протоколів на базі доказової медицини для лікування всіх захворювань. Таким чином, будь-яке лікування буде ґрунтуватися на наукових фактах і міжнародних кращих практиках	65	53	57
Збільшення заробітної плати лікарів як мінімум на 30 завдяки запровадженню механізму контрактів між пацієнтом і лікарем, а також виплат медичними страховими, як державними так і приватними компаніями	60	52	57
Укладання контрактів між пацієнтами і лікарями, що гарантуватиме отримання безкоштовного медичного лікування на первинній ланці	55	48	49
Надання субсидій на медичні послуги внутрішньо переміщеним особам з Донбасу та Криму	42	36	46
Заснування госпітальних округів з однією багатопрофільною лікарнею високоспеціалізованої допомоги в кожній області, і 4-5 лікарень інтенсивного лікування другого рівня (по одній у кожному з госпітальних округів) для надання послуг невідкладної цілод	44	31	30

Перелічені вище 10 ініціатив становлять основні елементи законопроектів про медичну реформу, які розглядаються у Верховній Раді. Виходячи з цих пропозицій, яка Ваша позиція щодо цих законопроектів?

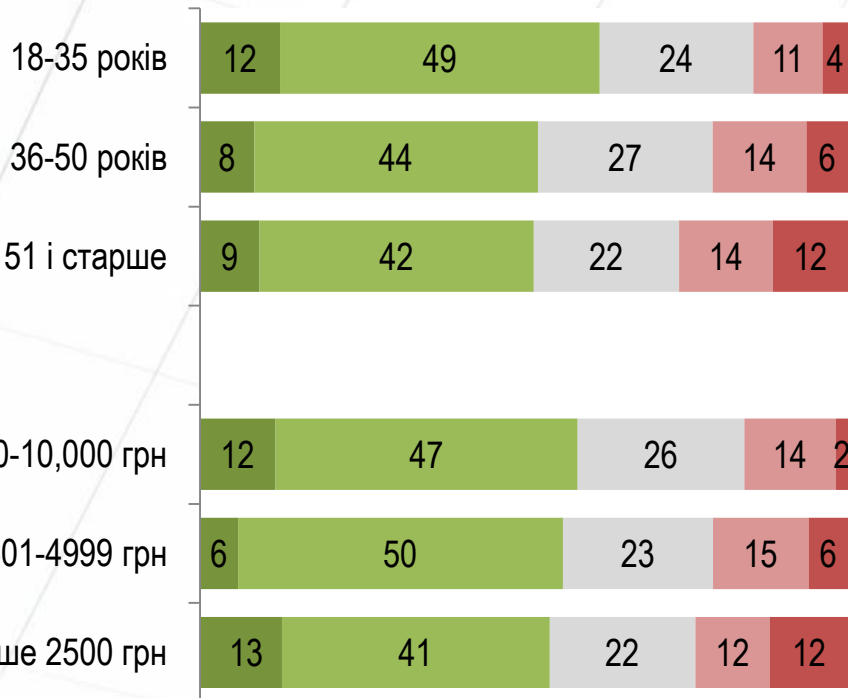


Перелічені вище 10 ініціатив становлять основні елементи законопроектів про медичну реформу, які розглядаються у Верховній Раді. Виходячи з цих пропозицій, яка Ваша позиція щодо цих законопроектів?



- Повністю підтримую
- Скоріше підтримую
- Важко відповісти
- Скоріше не підтримую
- Зовсім не підтримую

Вік. Дохід



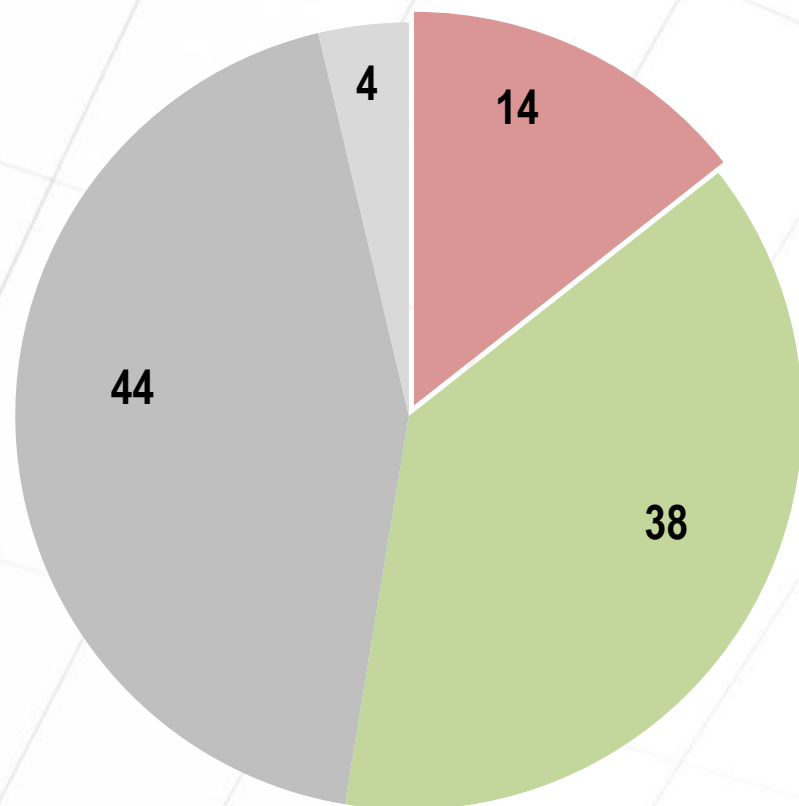
Електоральні симпатії





Оцінка рівня корупції

Чи доводилося Вам протягом останніх 12 місяців платити хабар для отримання певних державних послуг або документів?



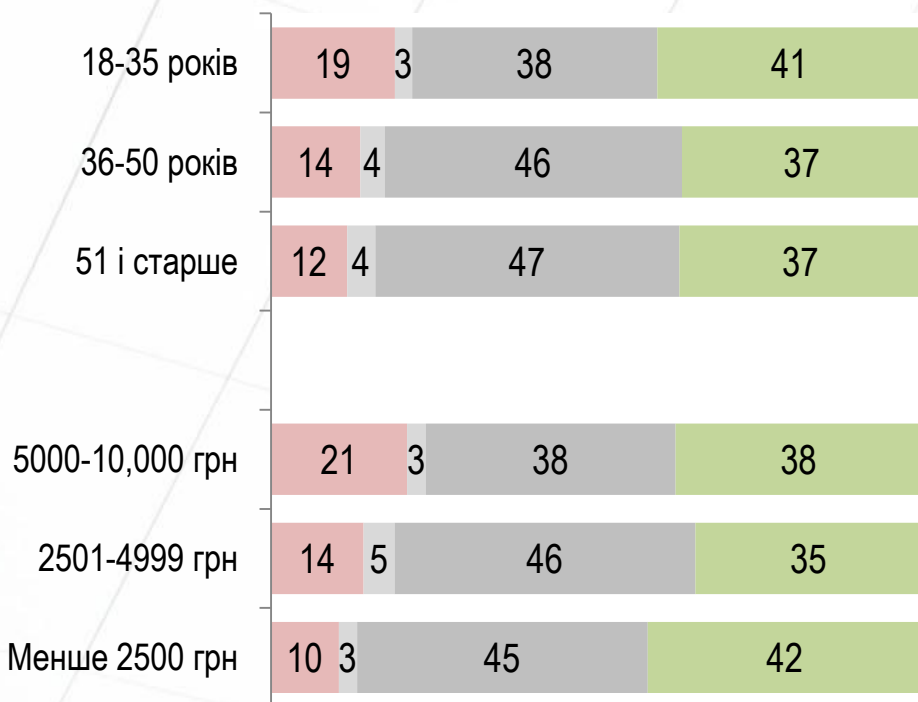
- Так, мені доводилося платити хабар
- Ні, мені не доводилося платити хабар
- Ні, я не звертався до державних органів протягом останніх 12 місяців
- Важко відповісти

Чи доводилося Вам протягом останніх 12 місяців платити хабар для отримання певних державних послуг або документів?

РЕЙТИНГ

- Так, мені доводилося платити хабар
- Важко відповісти
- Ні, я не звертався до державних органів протягом останніх 12 місяців
- Ні, мені не доводилося платити хабар

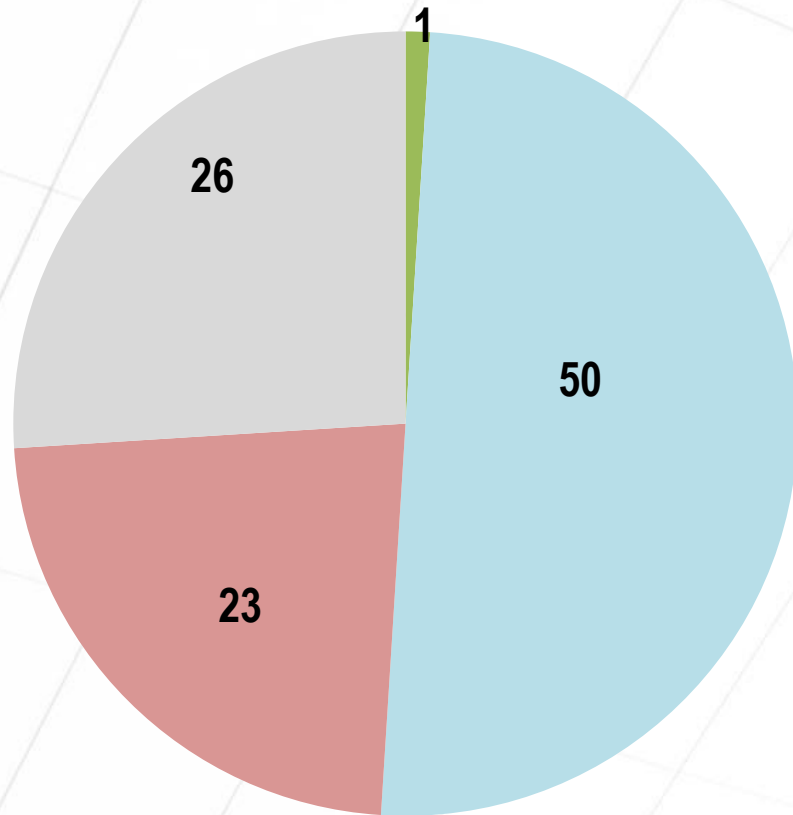
Вік. Дохід



Електоральні симпатії

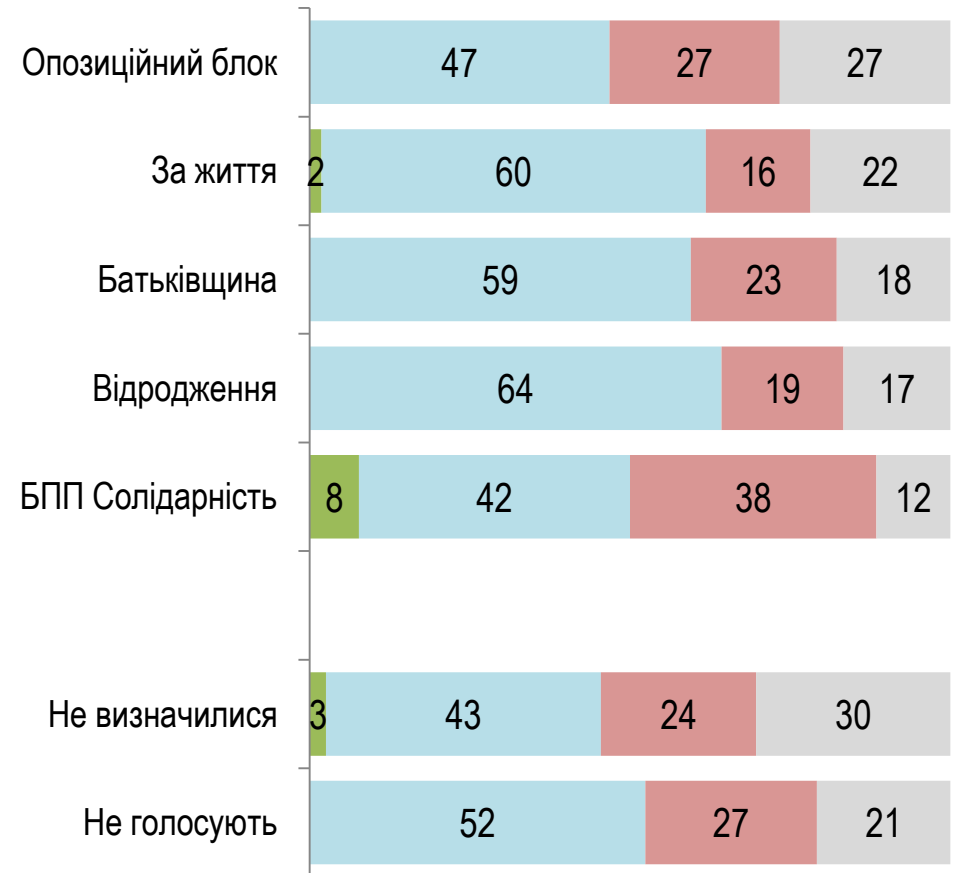


На Вашу думку, корупція на рівні влади Нікополя зменшилася, збільшилася чи не змінилася протягом останніх двох років?



■ Зменшилася ■ Не змінилася
■ Збільшилася ■ Важко відповісти

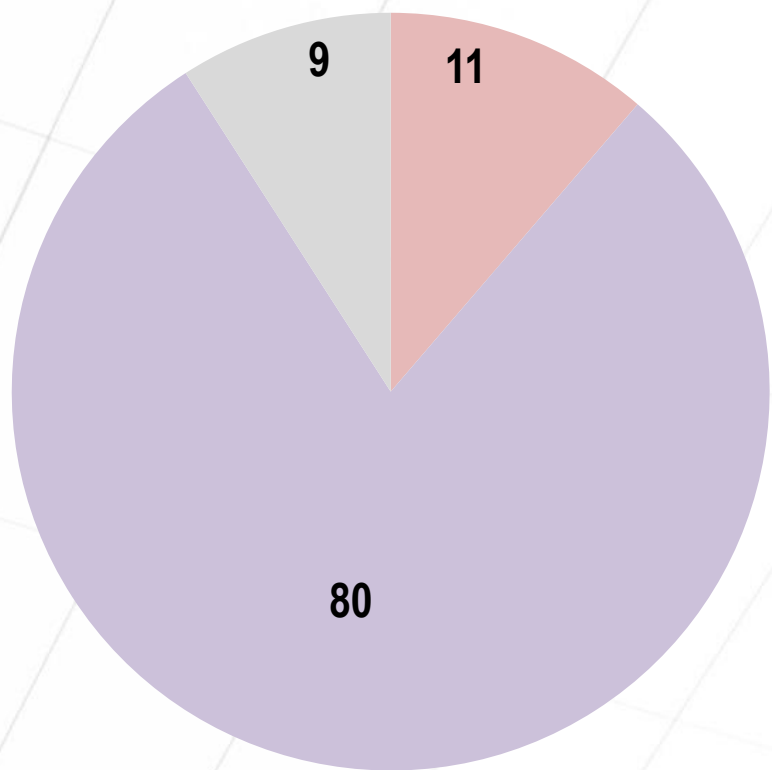
Електоральні симпатії





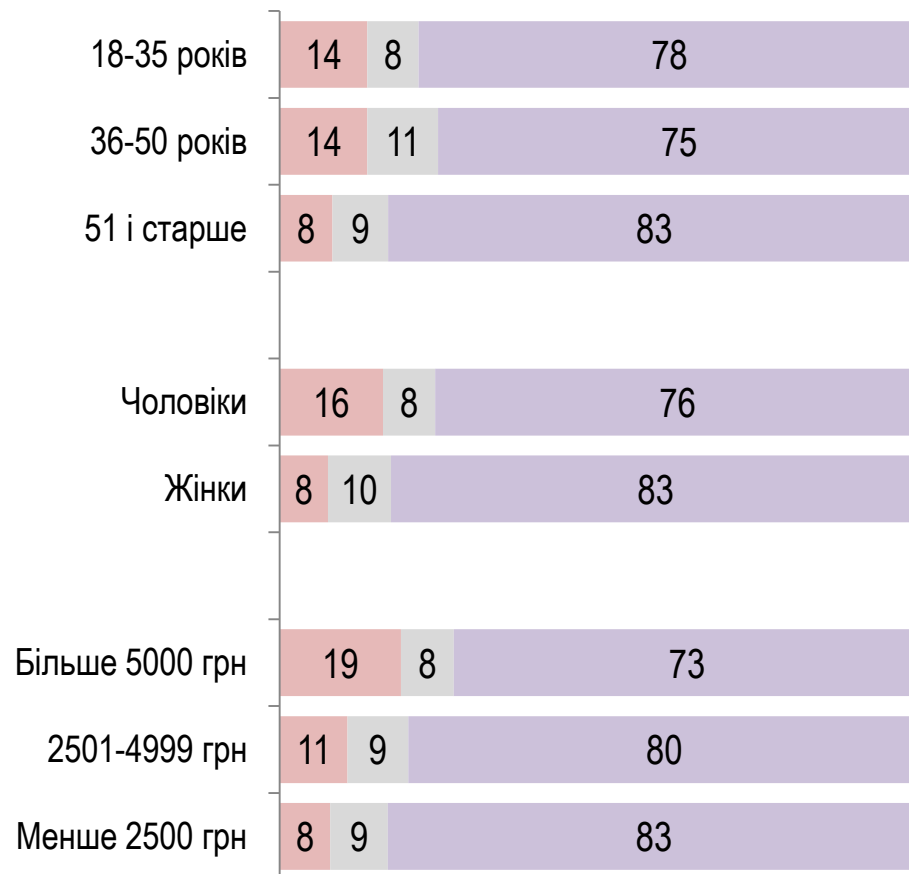
Рівень злочинності

Чи Ви коли-небудь були жертвою кримінального злочину?



■ Так
 ■ Ні
 ■ Важко відповісти

Вік. Стать. Дохід



Контакти

Соціологічна група «РЕЙТИНГ»

01010, г. Київ, вул. Івана Мазепи, 3, оф.3

(+380 44) 254-3693

(+380 44) 254-3694

<http://ratinggroup.ua/>

info@ratinggroup.com.ua



соціологічна група

РЕЙТИНГ