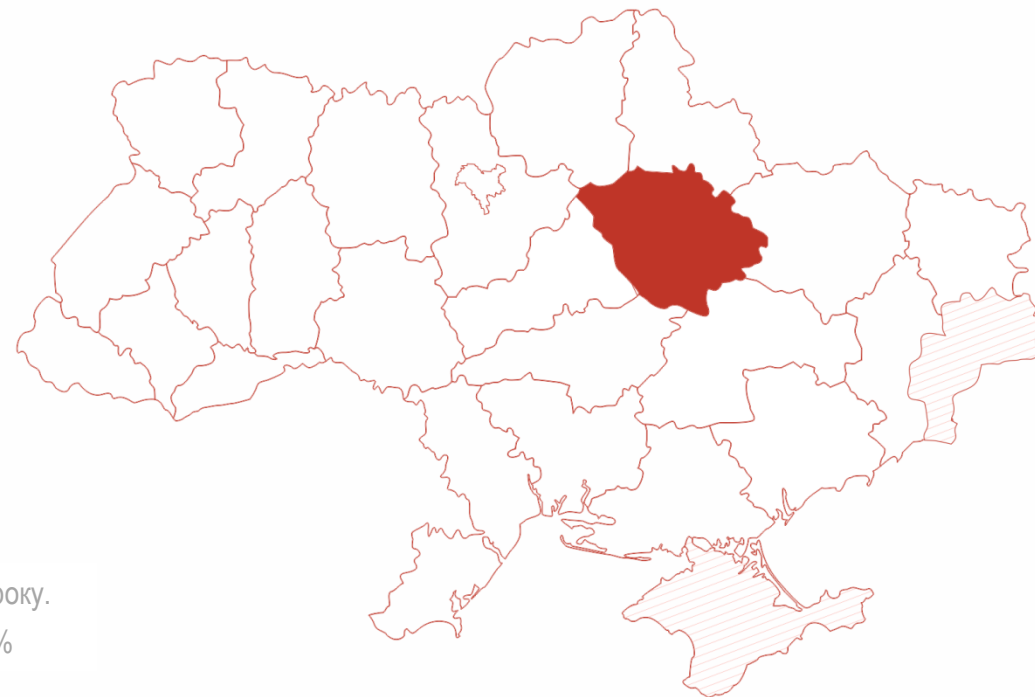


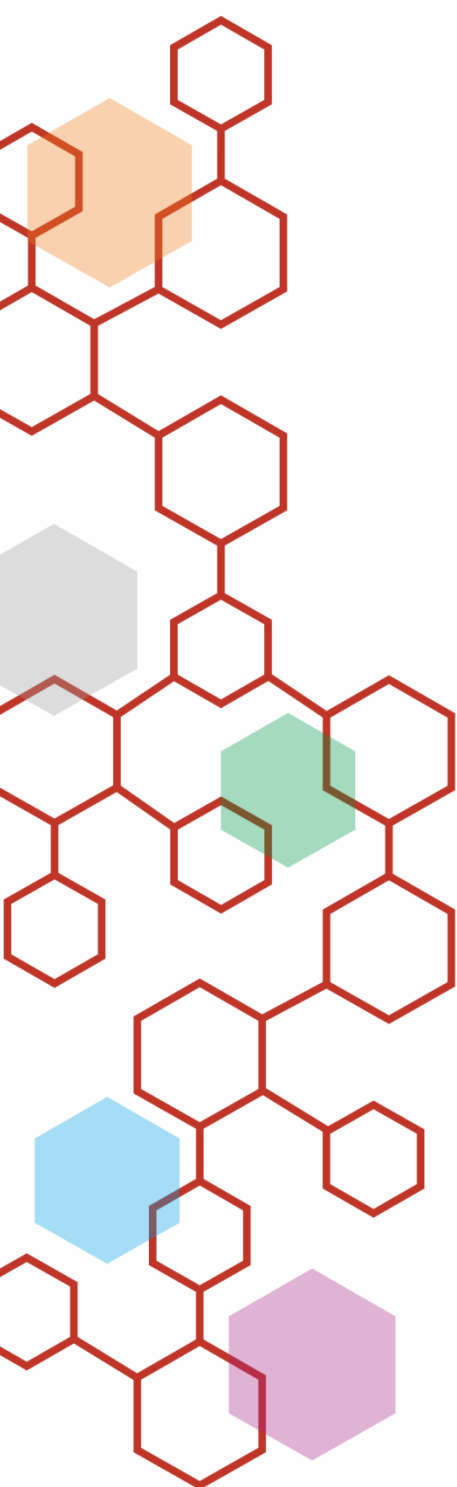
Спеціальний проект групи Рейтинг
«ПОРТРЕТИ РЕГІОНІВ»:

Полтавська

грудень 2018



Опитування 16 листопада – 9 грудня 2018 року.
1600 респондентів. Похибка: не більше 2,4%



РЕЗЮМЕ

- Соціологічною групою «Рейтинг» в рамках проекту «Портрети регіонів» з 16 листопада по 9 грудня 2018 року було проведено опитування серед мешканців Полтавської області. Загалом у дослідженні, здійсненого за методом особистого інтерв'ю, взяло участь 1600 респондентів. Вибірка сформована з урахуванням вікової й гендерної структури області з урахуванням типу поселення. Похибка становить не більше 2,4%.
- Аналіз результатів дослідження показав, що **ситуацію загалом по країні мешканці області оцінюють гірше, ніж на місцях.**
- Лише 7% оцінили політичну ситуацію в країні як спокійну, тоді як в рідній області спокійною ситуацію бачать 40%, а у своєму місті/селі – 54%. Напруженою ситуацію в країні бачать майже 69% опитаних, критичною – 21%. На місцях оцінки стану справ дещо кращі: напруженою ситуацію бачать від 33% до 44% опитаних, критичною – лише 7-10%.
- **Правильність напрямку руху країни та області респонденти оцінюють дещо гірше (відповідно 14% та 15%), ніж свого міста/села (22%).** Правильність напрямку справ у своєму місті/селі вище оцінюють мешканці малих міст та сіл, ніж обласного центра.
- **Водночас, незважаючи на негативні оцінки стану справ, загальні очікування серед мешканців області швидше негативно-нейтральні.** Більша половина опитаних вважають, що стан справ, як в Україні, так і на місцях не зміниться наступного року. Близько чверті опитаних вважають, що він погіршиться. Лише кожен десятий має оптимістичні сподівання щодо майбутнього.
- **Військовий конфлікт на Сході України (63%) та хабарництво й корупція у владі (48%) – дві основні загальнодержавні проблеми за оцінками мешканців області.** При цьому на особистісному рівні опитаних швидше хвилюють підвищення тарифів на комунальні послуги (64%), низький рівень зарплат та пенсій (54%), підвищення цін на основні товари, інфляція (44%). Соціально-економічні проблеми, такі як низькі зарплати і пенсії, інфляція на рівні особистості більш гостріше відчуються у обласному центрі та малих містах.
- **Лідером президентського рейтингу є Ю.Тимошенко, яку готові підтримати 25,3% тих, хто визначився і буде брати участь у виборах.** За В.Зеленського – 18,0%, П.Порошенка – 10,6%, О.Ляшка – 8,5%, А.Гриценка – 7,9%, Ю.Бойка – 6,7%. Рейтинг інших кандидатів – менше 5%. Водночас, кожен п'ятий мешканець області не визначився з вибором кандидата, стільки ж – не мають наміру голосувати.
- **Ю.Тимошенко – кандидат у перемогу якого на виборах опитані вірять найбільше. За останній рік кількість тих, хто переконаний в її перемозі зростає з 18% до 29%.** У перемозі П.Порошенка впевнені 15% (у 2007 р. – 23%). Перемогу В.Зеленського бачать близько 5%. В позитивний результат інших кандидатів вірять не більше 3% опитаних. У своїх фаворитах впевнені в основному прихильники Ю.Тимошенко та П.Порошенка.
- **Антирейтинг очолює П.Порошенко. За нього не проголосували б у жодному випадку 52% опитаних.**

РЕЗЮМЕ

- **У рейтингу партій лідирує Батьківщина, яку підтримують 28,7% тих, хто визначився та візьме участь у виборах.** За партію «Слуга народу» готові віддати свої голоси 16,1%, БПП Солідарність – 9,8%, Громадянську позицію – 8,2%, Радикальну партію – 7,9%, Опозиційний блок – 6,0%. Рейтинг інших партій – менше 4%. Водночас, майже чверть мешканців області не визначилися з вибором партії, кожен п'ятий не має наміру голосувати.
- **Орієнтація кандидата на тіснішу співпрацю з Європейським Союзом (66%) – мотив, який має значний вплив на президентський вибір респондентів.** 58% обирають кандидата швидше через його лідерські якості, при цьому для 33% важливішим є наявність у нього сильної команди. Для 60% важливим є досвід кандидата у державній політиці, при цьому 34% зазначили, що їм важливіше його належність до генерації «нових» політиків. Останній мотив є домінуючим серед симпатиків В.Зеленського. 57% обрали соціально-економічну програму, натомість 34% – ідеологічні погляди. Спрямованість кандидата на вирішення проблем країни є мотивом вибору для 54% респондентів, водночас для 39% важливим є його орієнтація на вирішення проблем країни і регіону. Вибір між спроможністю кандидата забезпечити стабільність у країні чи забезпечення ним радикальних змін поділив респондентів навпіл.
- **46% опитаних очікують, що ситуація в Україні у результаті майбутніх виборів президента не зміниться. Ще 24% вважають, що ситуація покращиться.** 21% стверджують, що погіршиться. Частіше інших позитивних змін очікують прихильники Ю.Тимошенко та П.Порошенка. Відносно менше позитивних змін очікують респонденти, які не мають намірів голосувати або не визначились з вибором.
- **На думку респондентів, ймовірність фальсифікацій на виборах президента на загальноукраїнському рівні (53%), вища, ніж на обласному (35%) та місцевому (24%).** Ще близько 40-50% допускають незначні фальсифікації.
- **11% респондентів позитивно ставляться до ситуації, коли під час виборів деякі політики допомагають матеріально виборцям. 21% займають нейтральну позицію у цьому питанні. 66% проти такого виду агітації.** Більш прихильно до роздачі допомоги кандидатами ставляться у обласному центрі.
- **Мешканці області оцінюють діяльність місцевої влади дещо краще, ніж центральної.** Так, 10% опитаних задоволені діяльністю Президента П.Порошенка, 12% задоволені діяльністю Прем'єр-міністра В.Гройсмана і тільки 5% – Верховної Ради. Водночас, більше 80% висловили незадоволеність діяльністю центральної влади.
- Протягом року рівень задоволеності діяльністю обласної державної адміністрації дещо зменшився (з 28 до 15%), аналогічно як і рівень задоволеності міського/сільського голови (з 43 до 38%). Частка незадоволених діяльністю обласної державної адміністрації дещо зросла (з 64% до 67%), а кількість тих, хто не задоволений міським/сільським головою майже не змінилася. Рівень задоволеності місцевими головами серед мешканців малих міст та сіл значно вищий, ніж в обласному центрі.
- **Респонденти частіше бачать зростання рівня корупції загалом по Україні, ніж в області, чи за місцем проживання.** Близько половини опитаних вважають, що ситуація з хабарництвом не змінилася, ані на центральному, ані на місцевому рівнях. Про зменшення рівня корупції говорили лише 5-9% опитаних.
- **Переважає більшість опитаних незадоволені станом справ у різних сферах та послугах.** В річній динаміці за усіма критеріями спостерігається негативна динаміка. Найкраще опитані висловлюються про ситуацію з сільським господарством та шкільною освітою. Водночас оцінки останньої сфери за рік значно погіршилися. Також значного зменшення зазнали індекси стосовно екології, безпеки життя, боротьби з корупцією, соціального захисту та медицини. Останні дві сфери респонденти оцінили найгірше.

РЕЗЮМЕ

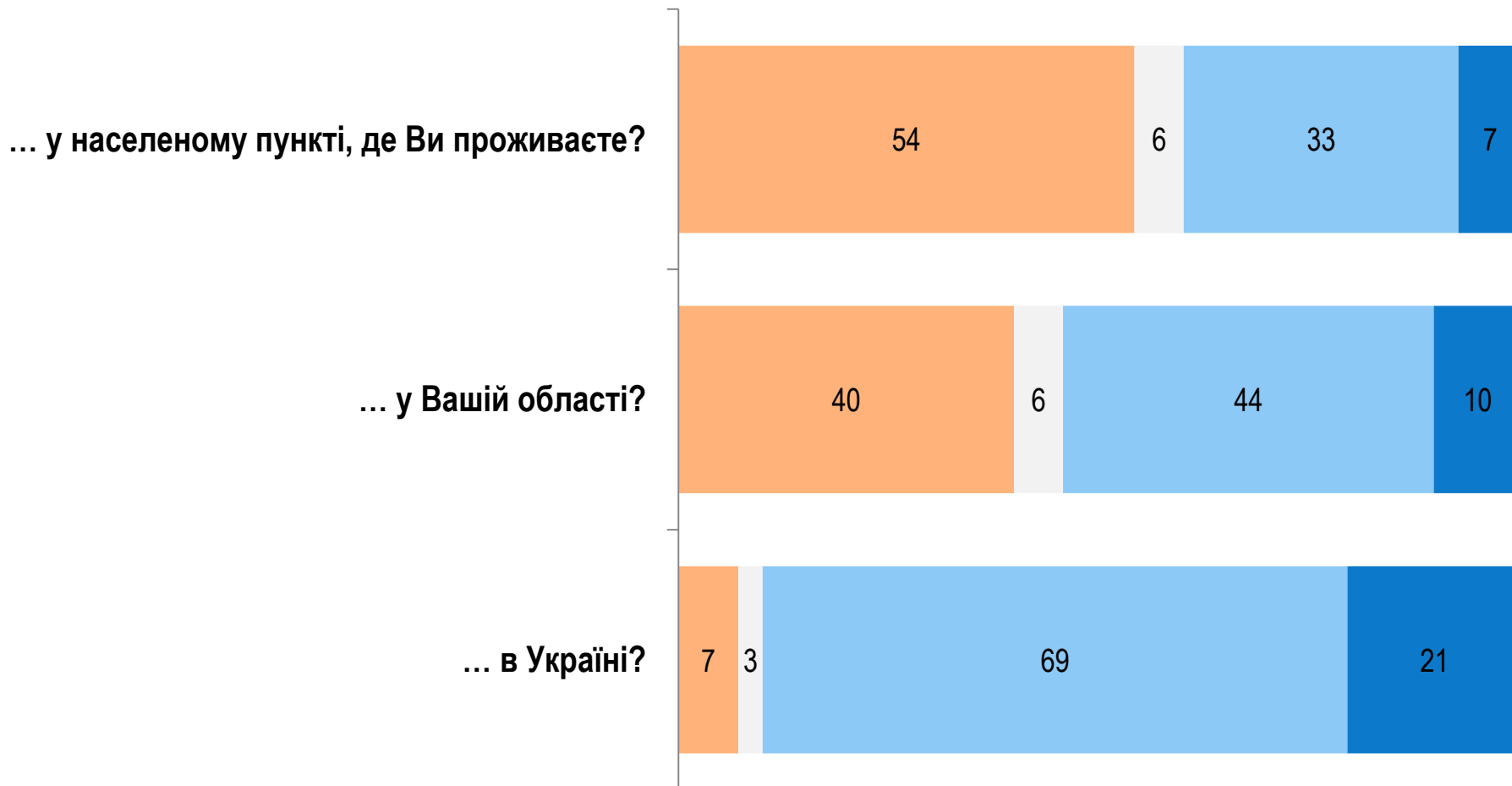
- **Серед можливостей в області опитані найкраще оцінили рівень можливість відпочивати та проводити дозвілля, а також жити у безпеці. Найгірше – займатися підприємництвом.** У містах краще оцінили можливості для відпочинку, пошуку роботи та безпечного життя. Водночас жителі Полтави дуже песимістично оцінюють можливості для досягнення успіху та заняття підприємництвом у своєму місті. Молодші та більш заможніші респонденти вище оцінюють рівень усіх можливостей, аніж старші та бідніші.
- Близько 5% бачать високий економічний потенціал розвитку України, області та свого міста, чи села у найближчі 5-10 років. Майже третина оцінюють його на середньому рівні. Більше 40% бачать низький потенціал, а 13-17% взагалі не бачать жодних можливостей для економічного зростання як в Україні, так і на місцях. Молодші опитані вище оцінюють потенціал росту на усіх рівнях.
- **Більша половина опитаних (59%) відчувають гордість за те, що вони є громадянами України, водночас 35% – протилежної думки.** Деяко більше відчувають гордість, що вони є мешканцями своєї області (70%) та свого міста/села (74%). Найчастіше предметом гордості за свій регіон опитані обирали природу (38%) та історію (37%). Культурою і мистецтвом свого краю пишаються 26%, традиціями – 24%, місцевими мешканцями – 22%, природними ресурсами регіону – 17%, визначними пам'ятками, кухнею і кулінарними традиціями – по 14%, визначними людьми регіону – 12%, сільським господарством – 10%.
- **Майже 69% вважають себе однозначно, або скоріше щасливими людьми.** Водночас 27% – протилежної думки. Відносно частіше про особисте щастя зазначали більш молодші та заможніші опитані. З іншого боку 36% серед представників старшого віку та 49% у категорії найбідніших вважають себе нещасливими.
- Мешканці області найчастіше зазначали про культурно-історичну близькість до жителів Харківської області. Серед сусідніх країн жителі регіону вважають себе близькими до Росії, Білорусі та частково до Польщі.
- **Майже 28% висловили бажання зайнятися власною справою.** Водночас 64% мають протилежні міркування. 3% опитаних зазначили, що вже є підприємцями. Вищий рівень бажання відкрити власну справу спостерігається серед молодших респондентів та більш заможних. При цьому серед останніх 12% заявили, що вже займаються своїм бізнесом. **Серед тих, хто висловив бажання відкрити власну справу 31% зазначили, що хотіли б займатися торгівлею.** По 11% – бізнесом у сфері громадського харчування, а також фермерством, 10% – у будівництві, по 9% – у сфері розваг та відпочинку, туризмі та індустрії краси та здоров'я.
- **27% опитаних висловили бажання працювати за кордоном, 68% мають протилежні міркування. 48% у майбутньому готові інвестувати зароблені кошти у відкриття власної справи в Україні, 34% не висловили прагнень.** Традиційно вищий рівень міграційних настроїв спостерігається серед молоді (50%), жителів обласного центру (37%) та заможніших (46%).
- **80% вважають, що українська мова повинна бути єдиною державною.** 9% - підтримують надання російській мові статусу офіційної в окремих регіонах, 8% - за надання російській статусу державної.
- **Більша половина опитаних (69%) вважають Росію країною-агресором стосовно України. 21% – протилежної думки.** Кожен десятий вагався із відповіддю.
- **За останній рік майже не змінилася кількість тих, хто підтримує вступ України до Європейського Союзу (52%) та НАТО (41%).** Серед різних напрямів зовнішньоекономічної інтеграції лідирує проєвропейський вектор (50%), 31% – за рівновіддаленість України від РФ та Заходу, лише 7% – за вступ до Митного Союзу.



Загальні настрої

Як би Ви оцінили в цілому політичну ситуацію в...

■ Спокійна ■ Важко відповісти ■ Напружена ■ Критична, вибухонебезпечна

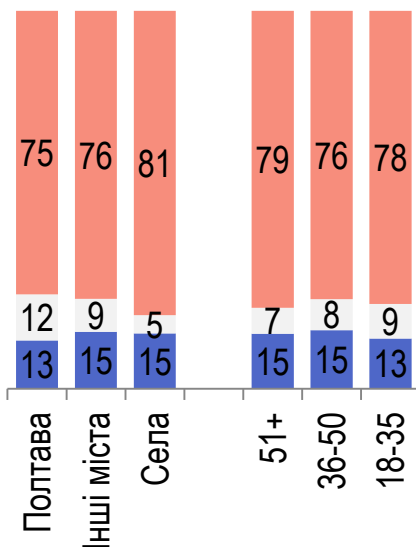
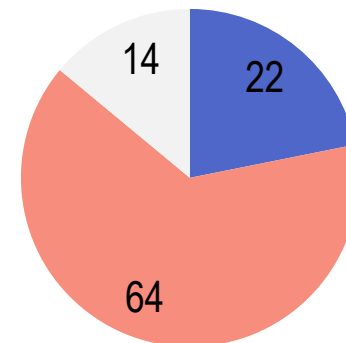
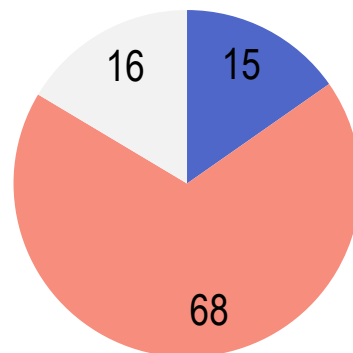
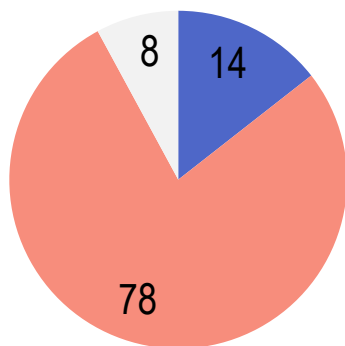


Як Ви вважаєте, у правильному чи неправильному напрямку йдуть справи ...

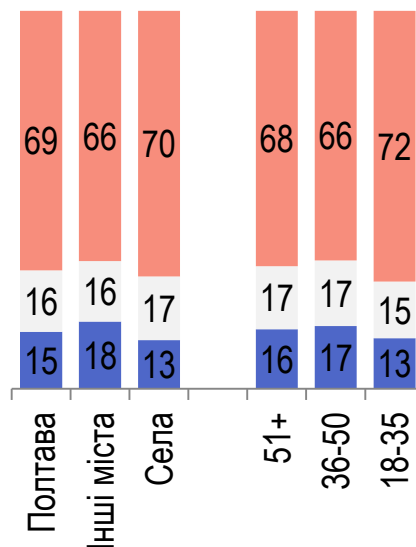
■ У правильному напрямку

■ У неправильному напрямку

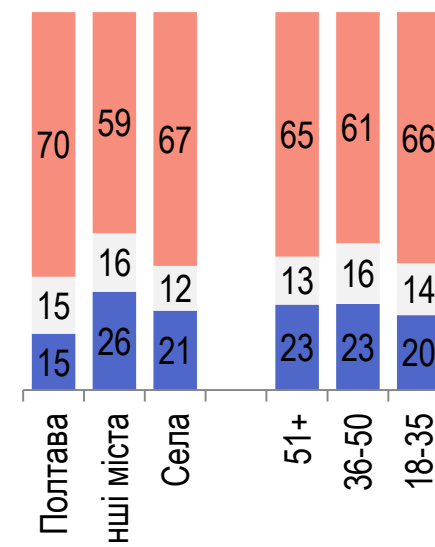
■ Важко відповісти



... В УКРАЇНІ?



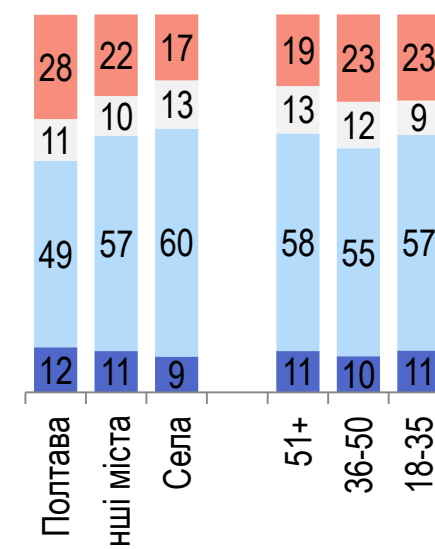
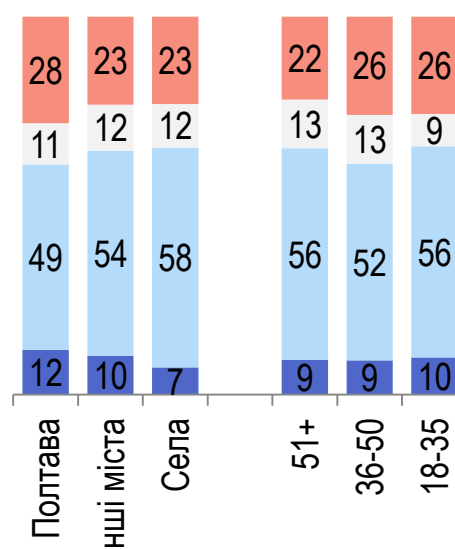
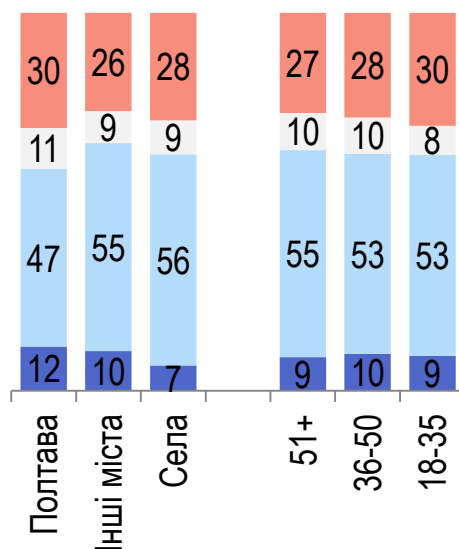
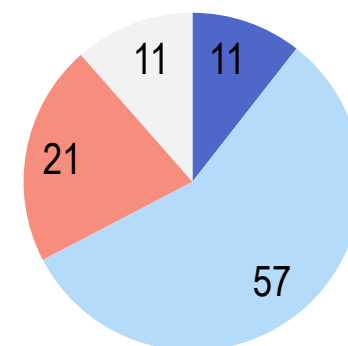
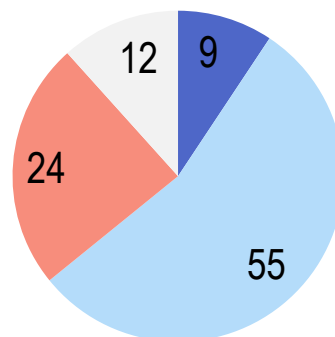
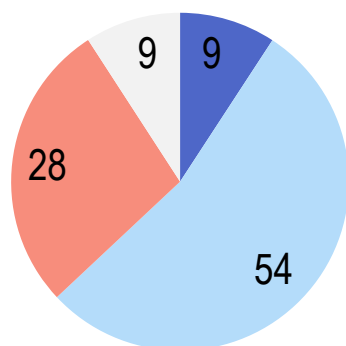
... У ВАШІЙ ОБЛАСТІ?



... У НАСЕЛЕНОМУ ПУНКТІ, ДЕ ВИ ПРОЖИВАЄТЕ?

За Вашими очікуваннями як зміниться ситуація у наступні 12 місяців у ...

■ Скоріше покращиться ■ Не зміниться ■ Скоріше погіршиться ■ Важко відповісти



... в Україні?

... у вашій області?

... у населеному пункті, де ви проживаєте?

Які проблеми є зараз найбільш важливими ...

РЕЙТИНГ

ДЛЯ КРАЇНИ



ОСОБИСТО ДЛЯ ВАС



Які проблеми є зараз найбільш важливими для країни?

РЕЙТИНГ

ТИП ПОСЕЛЕННЯ:

НЕ БІЛЬШЕ 3-Х ВІДПОВІДЕЙ

	Полтава	Інші міста	Села
Військовий конфлікт на Сході України	65	62	64
Хабарництво і корупція у владі	55	44	49
Підвищення тарифів на комунальні послуги	29	31	39
Низький рівень зарплати або пенсії	28	34	35
Відсутність роботи, безробіття	22	25	26
Неможливість отримати якісне медичне обслуговування	14	19	23
Підвищення цін на основні товари, інфляція	23	17	12
Недостатній рівень соціального захисту	16	11	11
Зростання злочинності, недостатня безпека на вулицях	6	9	5
Несприятливі умови для розвитку малого/середнього бізнесу	6	7	5
Неможливість отримати якісну освіту	4	3	3
Нестача свободи і демократії	2	3	4
Порушення мовних прав громадян	2	3	3
Інше	1	2	3
Важко відповісти	1	2	2

Які проблеми є зараз найбільш важливими особисто для Вас?

РЕЙТИНГ

ТИП ПОСЕЛЕННЯ:

НЕ БІЛЬШЕ 3-Х ВІДПОВІДЕЙ

	Полтава	Інші міста	Села
Підвищення тарифів на комунальні послуги	67	63	64
Низький рівень зарплати або пенсії	55	61	47
Підвищення цін на основні товари, інфляція	51	45	39
Військовий конфлікт на Сході України	25	23	24
Неможливість отримати якісне медичне обслуговування	17	20	19
Хабарництво і корупція у владі	20	14	16
Відсутність роботи, безробіття	15	16	16
Недостатній рівень соціального захисту	12	8	12
Неможливість отримати якісну освіту	5	4	5
Несприятливі умови для розвитку малого/середнього бізнесу	4	4	4
Порушення мовних прав громадян	3	1	5
Зростання злочинності, недостатня безпека на вулицях	2	2	3
Нестача свободи і демократії	2	1	3
Інше	1	1	3
Важко відповісти	1	2	2



Електоральні рейтинги

Якби вибори Президента України відбулися б наступної неділі, то як би Ви проголосували?

РЕЙТИНГ

	Серед усіх, %	Серед тих, хто має намір голосувати	Серед тих, хто має намір голосувати та визначився
ТИМОШЕНКО Юлія	15,5	19,6	25,3
ЗЕЛЕНСЬКИЙ Володимир	10,8	13,9	18,0
ПОРОШЕНКО Петро	6,2	8,2	10,6
ЛЯШКО Олег	5,7	6,6	8,5
ГРИЦЕНКО Анатолій	4,7	6,1	7,9
БОЙКО Юрій	3,9	5,2	6,7
САДОВИЙ Андрій	1,9	2,3	3,0
МУРАЄВ Євгеній	1,7	2,3	2,9
ВАКАРЧУК Святослав	2,0	2,2	2,8
ШЕВЧЕНКО Олександр	1,6	2,1	2,7
НАЛИВАЙЧЕНКО Валентин	1,0	1,4	1,8
РАБІНОВИЧ Вадим	0,8	1,2	1,5
БЕЗСМЕРТНИЙ Роман	0,7	1,0	1,3
ТАРУТА Сергій	0,7	0,9	1,2
ЯРОШ Дмитро	0,4	0,6	0,7
ДОБРОДОМОВ Дмитро	0,4	0,4	0,5
ЯЦЕНЮК Арсеній	0,3	0,4	0,5
КОШУЛИНСЬКИЙ Руслан	0,2	0,3	0,4
БІЛЕЦЬКИЙ Андрій	0,2	0,2	0,3
Інший кандидат	2,1	2,4	3,2
Важко відповісти	19,5	22,8	
Не брали б участі	19,7		

Віра в перемогу

РЕЙТИНГ



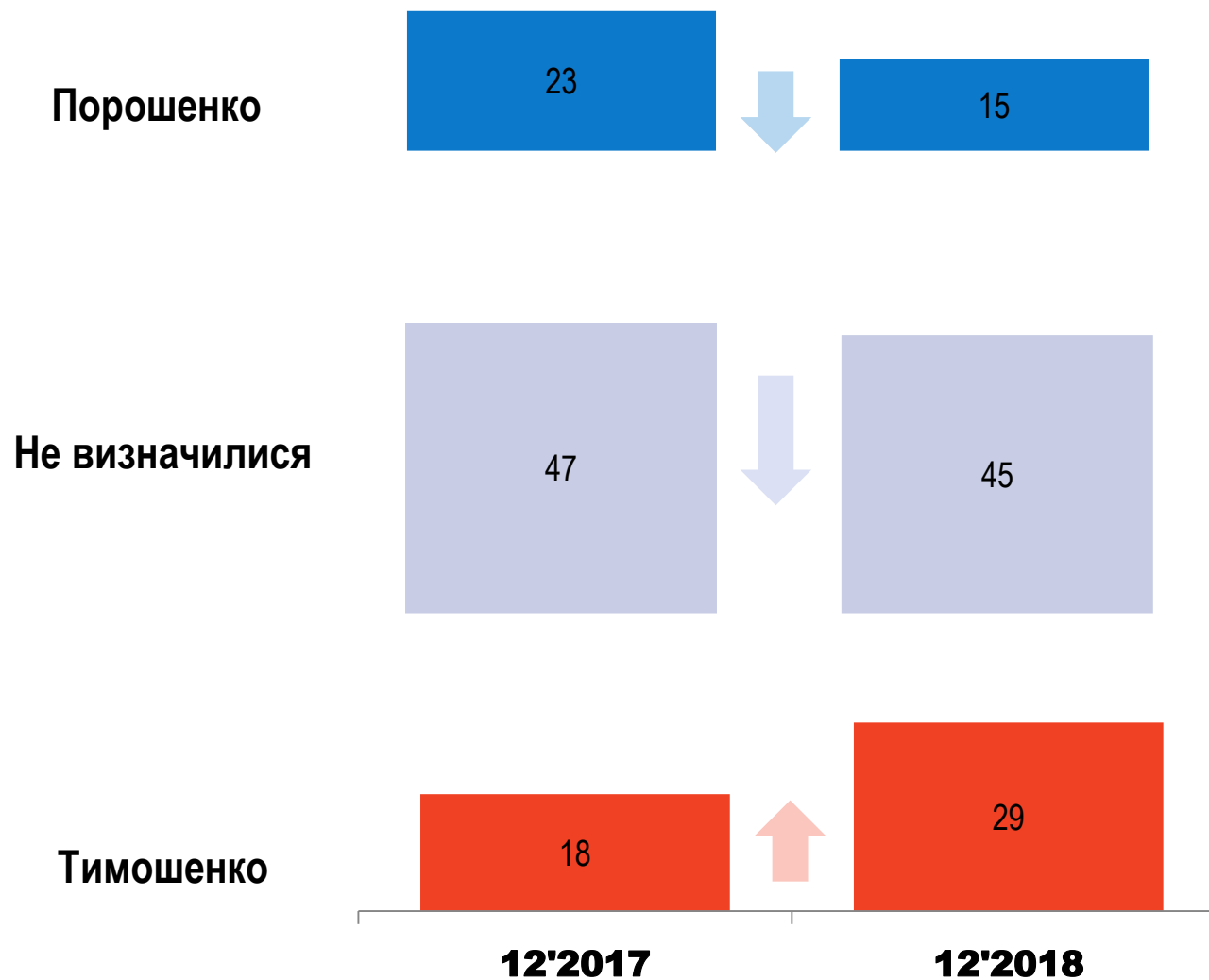
КАНДИДАТИ:

	БОЙКО	ГРИЦЕНКО	ЗЕЛЕНСЬКИЙ	ЛЯШКО	ПОРОШЕНКО	ТИМОШЕНКО
БОЙКО Юрій	19	2			2	
ГРИЦЕНКО Анатолій		8	1			
ЗЕЛЕНСЬКИЙ Володимир	6	2	23	4		1
ЛЯШКО Олег		2	1	15		
ПОРОШЕНКО Петро	17	16	9	14	69	7
ТИМОШЕНКО Юлія	15	33	35	29	6	73
Інший кандидат	3	3	1	2	2	1
Важко відповісти	40	33	30	35	22	18

Серед усіх опитаних, %

Віра в перемогу: динаміка

Серед усіх опитаних, %





Якби парламентські вибори проводилися наступної неділі, то як би Ви проголосували?

	Серед усіх, %	Серед тих, хто має намір голосувати	Серед тих, хто має намір голосувати та визначився
Батьківщина	16,3	21,5	28,7
Слуга народу	8,6	12,0	16,1
БПП Солідарність	5,3	7,3	9,8
Громадянська позиція	4,2	6,1	8,2
Радикальна партія	4,4	5,9	7,9
Опозиційний блок	3,2	4,5	6,0
УКРОП	1,9	2,7	3,6
Самопоміч	1,5	2,3	3,0
Свобода	1,3	2,0	2,7
Наші	1,6	1,9	2,5
За життя	1,4	1,6	2,1
Рух нових сил	0,9	1,3	1,7
Справедливість	0,7	1,0	1,4
Основа	0,4	0,6	0,8
ДІЯ Яроша	0,4	0,6	0,8
Народний контроль	0,4	0,5	0,7
Аграрна партія України	0,2	0,3	0,5
Народний фронт	0,3	0,3	0,5
Соціалістична партія	0,2	0,3	0,4
Відродження	0,2	0,2	0,3
Національний корпус	0,2	0,2	0,3
Наш край	0,1	0,2	0,2
Інша партія	1,2	1,4	1,9
Важко відповісти	23,5	25,1	
Не приймав би участі	21,7		



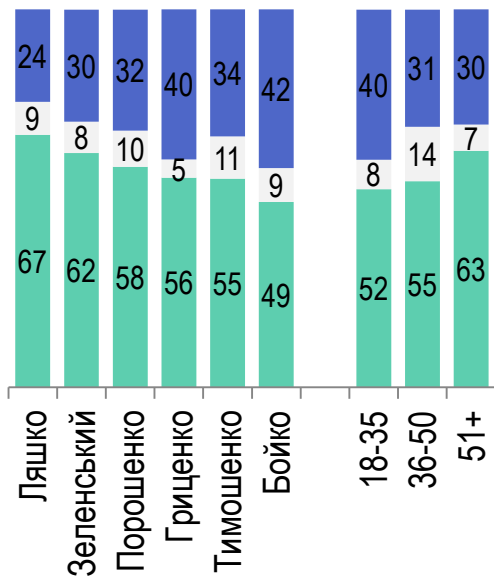
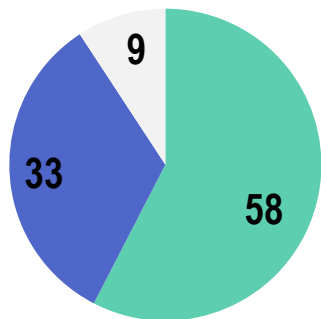
Мотиви електорального вибору

Що з переліченого є головним мотивом голосування за кандидата у президенти, якого Ви підтримуєте?

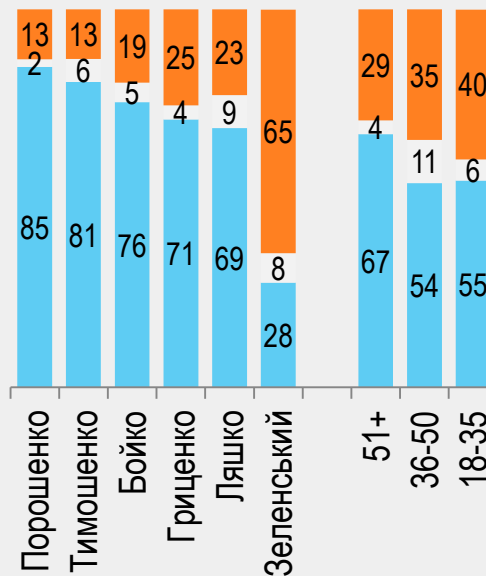
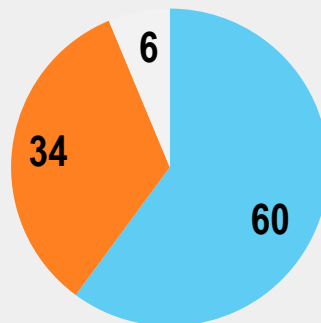
серед тих, хто визначився з вибором кандидата

РЕЙТИНГ

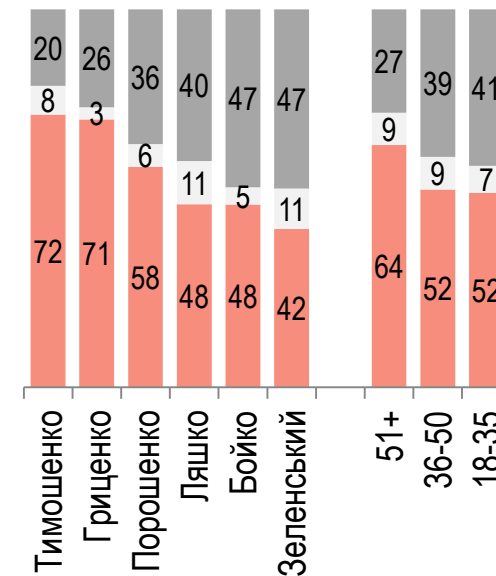
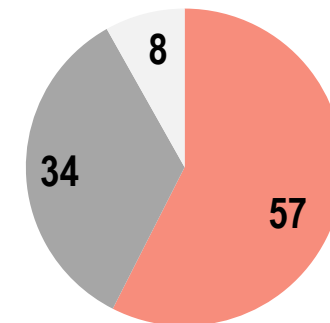
- Особисті лідерські якості кандидата
- Наявність у кандидата сильної команди
- Важко відповісти



- Досвід кандидата у державній політиці
- Належність кандидата до генерації «нових» політиків
- Важко відповісти



- Соціально-економічна програма кандидата
- Ідеологічні погляди кандидата
- Важко відповісти

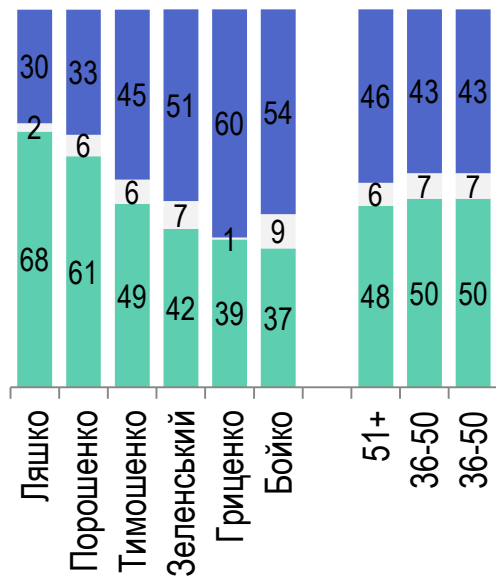
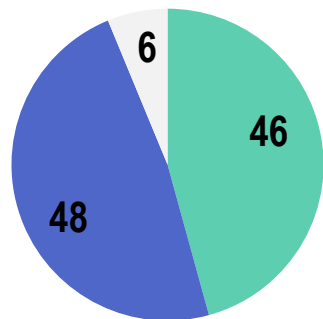


Що з переліченого є головним мотивом голосування за кандидата у президенти, якого Ви підтримуєте?

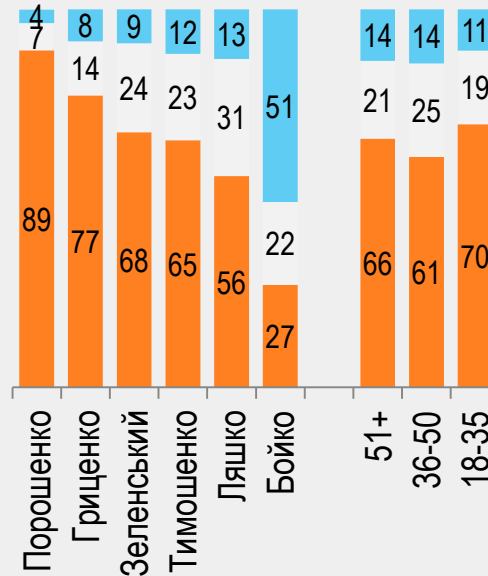
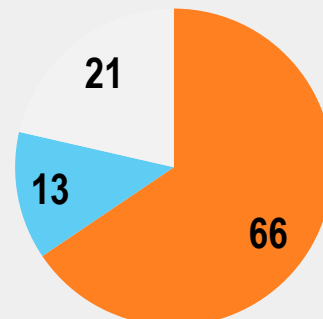
серед тих, хто визначився з вибором кандидата

РЕЙТИНГ

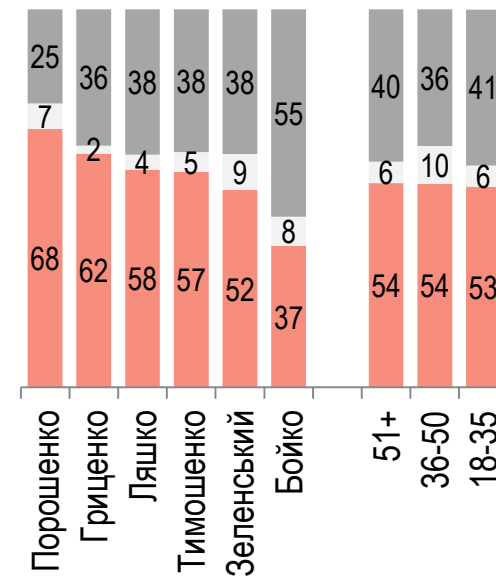
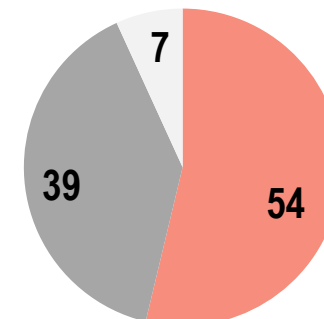
- Спроможність забезпечити радикальні зміни у країні
- Спроможність забезпечити стабільність у країні
- Важко відповісти



- Орієнтація кандидата на тіснішу співпрацю з ЄС
- Орієнтація кандидата на тіснішу співпрацю з Росією
- Важко відповісти



- Орієнтація на вирішення проблем країни
- Орієнтація на вирішення проблем країни і регіону
- Важко відповісти

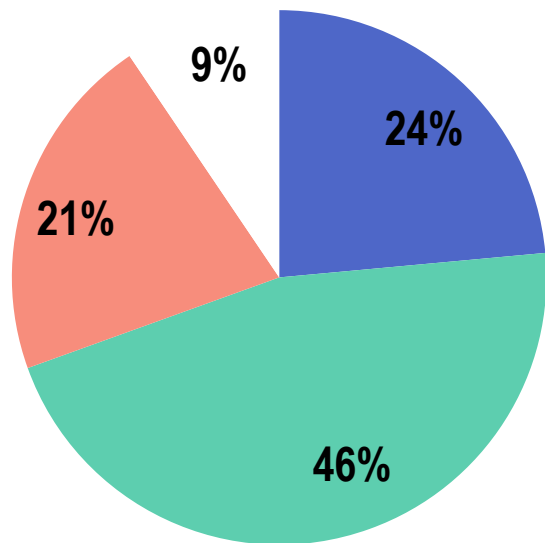




Очікування від виборів

За Вашими очікуваннями як зміниться ситуація в Україні у результаті майбутніх президентських виборів?

РЕЙТИНГ



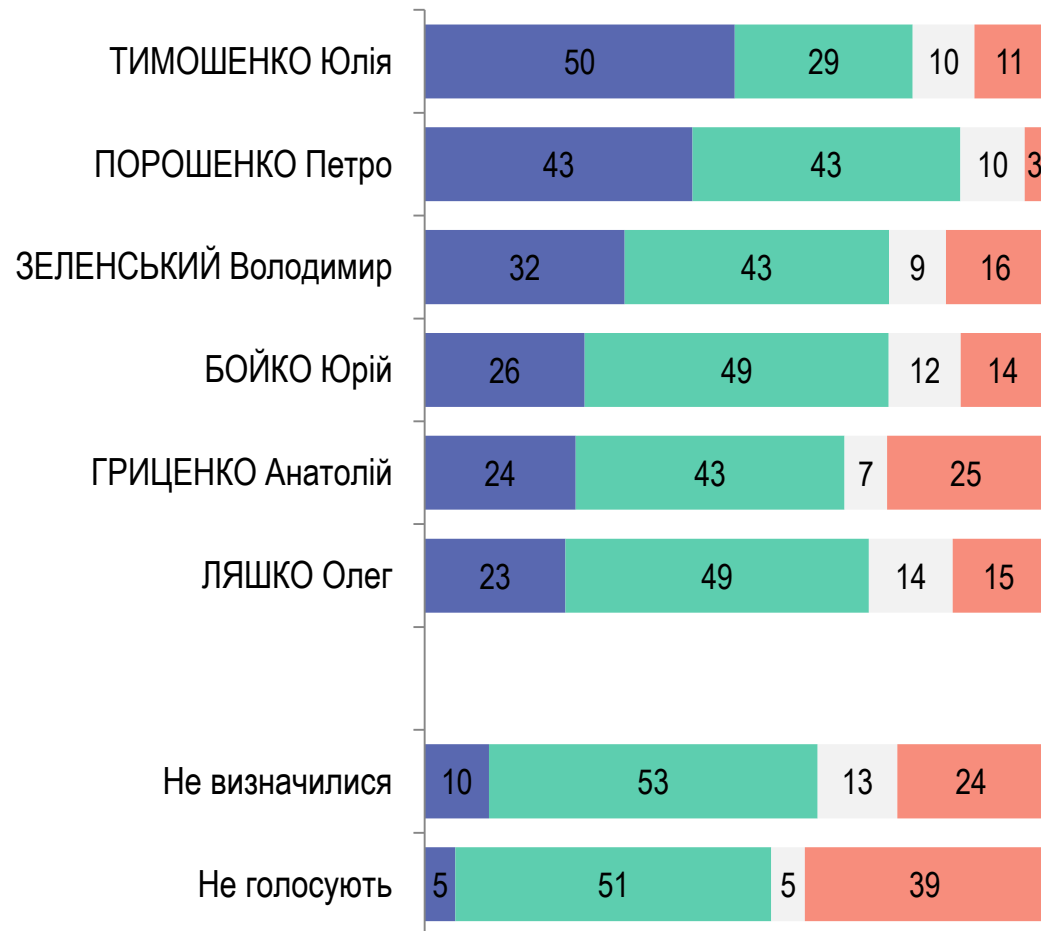
■ Скоріше покращиться

■ Не зміниться

■ Скоріше погіршиться

■ Важко відповісти

Електоральні симпатії

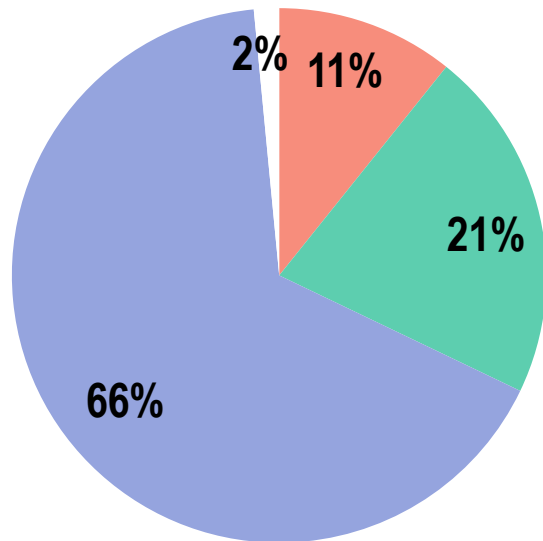


За Вашими очікуваннями, чи будуть фальсифікації на виборах Президента України у березні 2019 року у...

РЕЙТИНГ

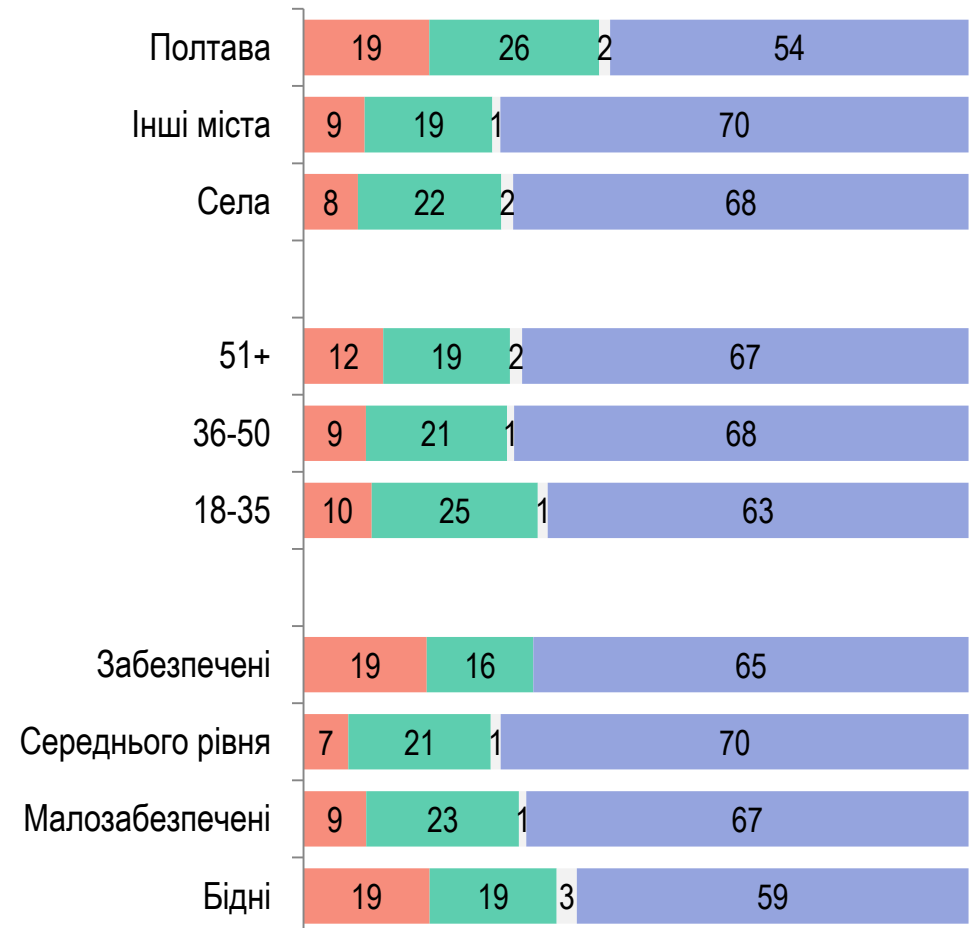


Під час виборів деякі політики допомагають матеріально виборцям (роздають пайки, гроші, кошти на ремонт, лікування). Як Ви ставитеся до такого виду агітації?



- Позитивно
- Нейтрально
- Негативно
- Важко відповісти

Тип поселення. Вік. Дохід





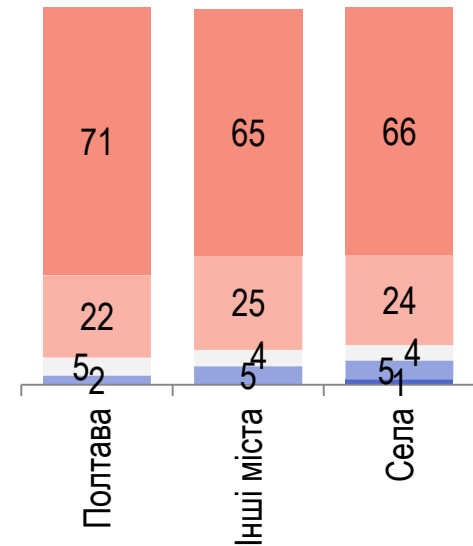
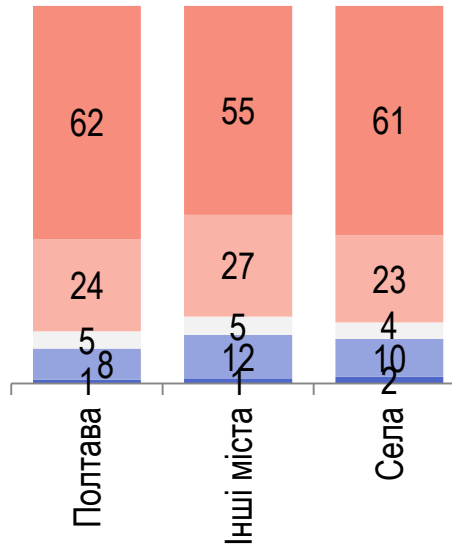
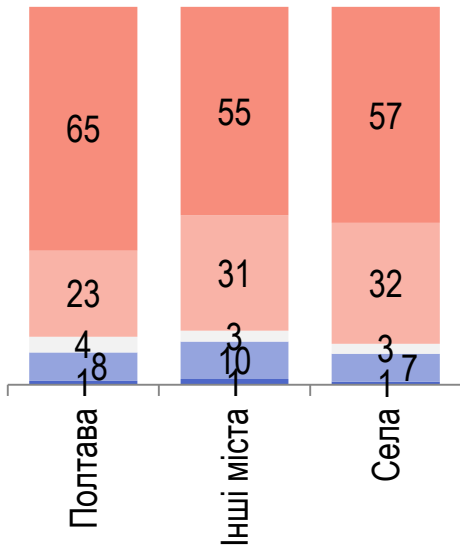
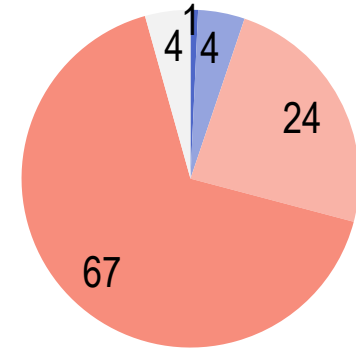
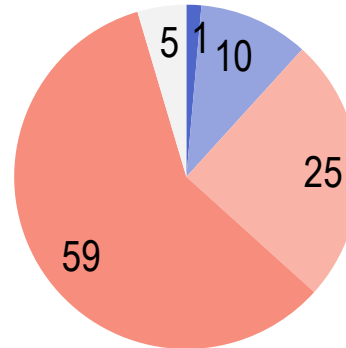
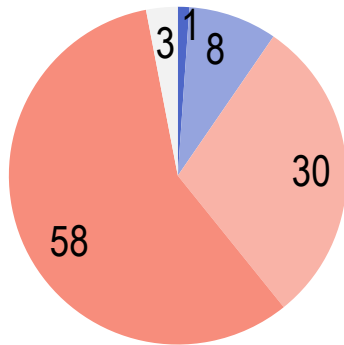
Задоволеність діяльністю влади

Наскільки Ви задоволені діяльністю...

- Цілков задоволений
- Зовсім не задоволений

- Швидше задоволений
- Важко відповісти

- Швидше не задоволений



ПРЕЗИДЕНТА П.ПОРОШЕНКА

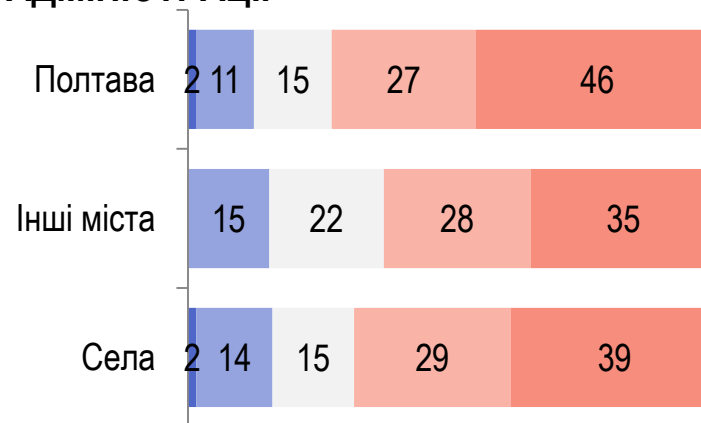
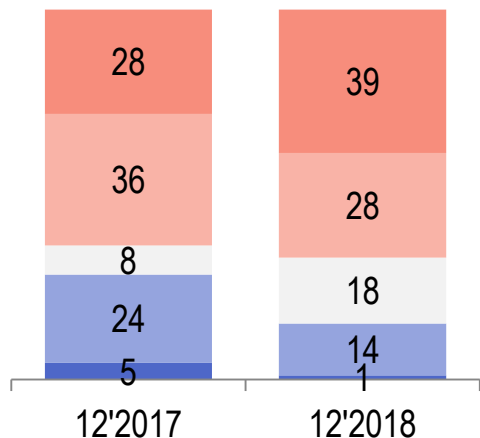
ПРЕМ'ЄР-МІНІСТРА В.ГРОЙСМАНА

ВЕРХОВНОЇ РАДИ УКРАЇНИ

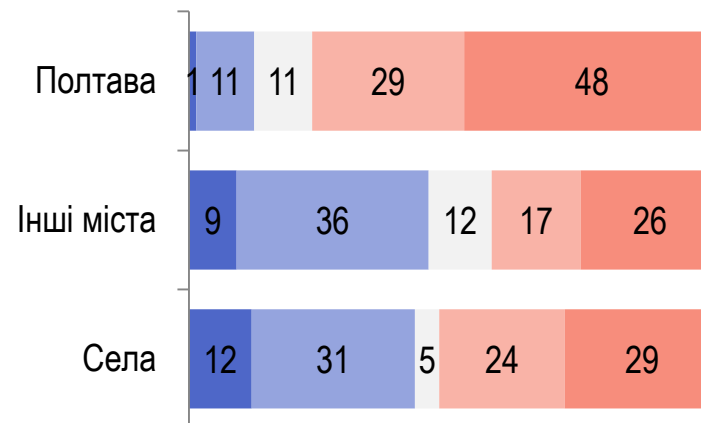
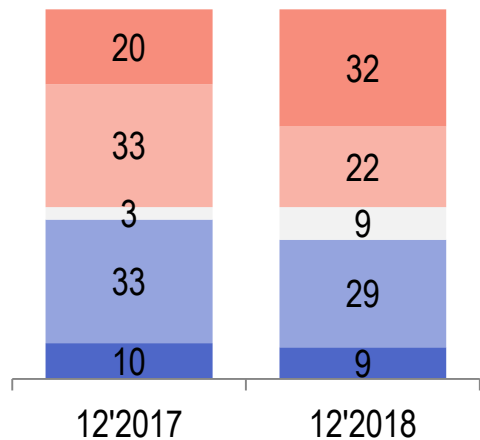
Наскільки Ви задоволені діяльністю...

■ Цілком задоволений ■ Швидше задоволений ■ Важко відповісти ■ Швидше не задоволений ■ Зовсім не задоволений

ОБЛАСНОЇ ДЕРЖАВНОЇ АДМІНІСТРАЦІЇ



МІСЬКОГО/СІЛЬСЬКОГО ГОЛОВИ НАСЕЛЕНОГО ПУНКТУ, В ЯКОМУ ВИ ПРОЖИВАЄТЕ



Як змінився рівень корупції за останній рік ...?

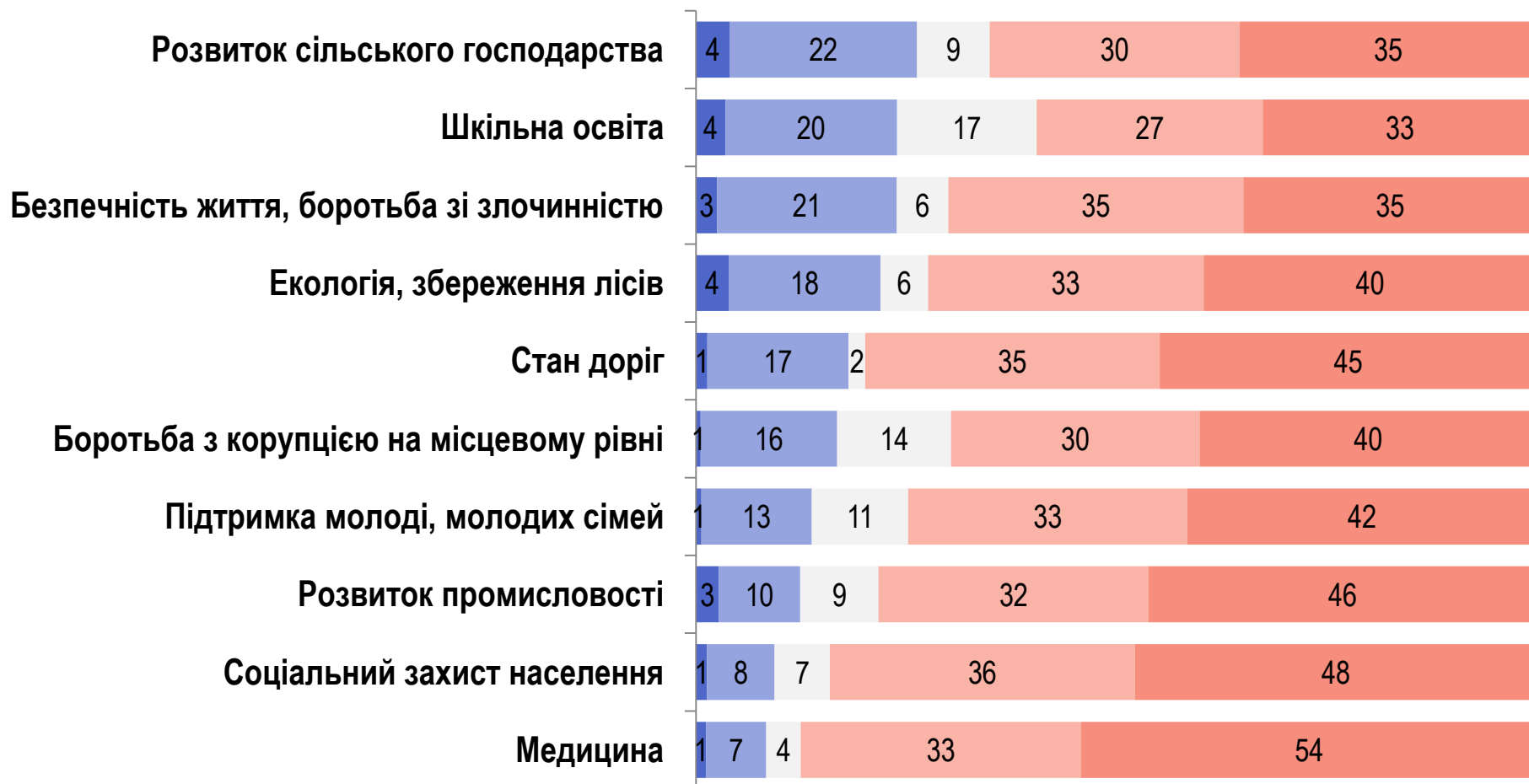




Оцінка сфер в області

Наскільки Ви задоволені станом справ у Вашій області у наступних сферах?

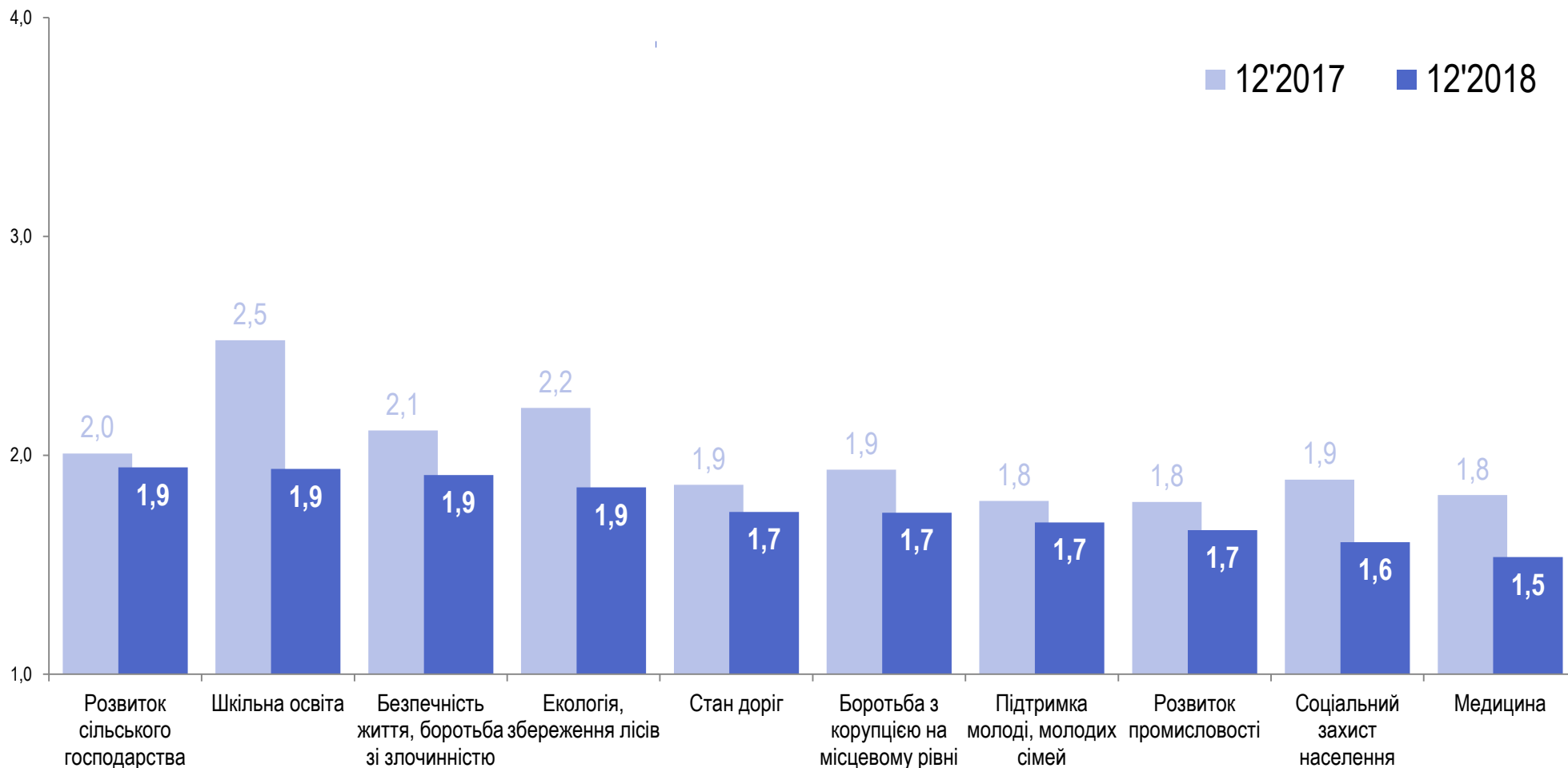
■ Цілком задоволені ■ Скоріше задоволені ■ Важко відповісти ■ Скоріше не задоволені ■ Зовсім не задоволені



Динаміка Індексу задоволеності стану справ у різних сферах

РЕЙТИНГ

значення Індексу коливається від 1 до 4, де 1 означає «зовсім незадоволений», а 4 – «цілком задоволений»



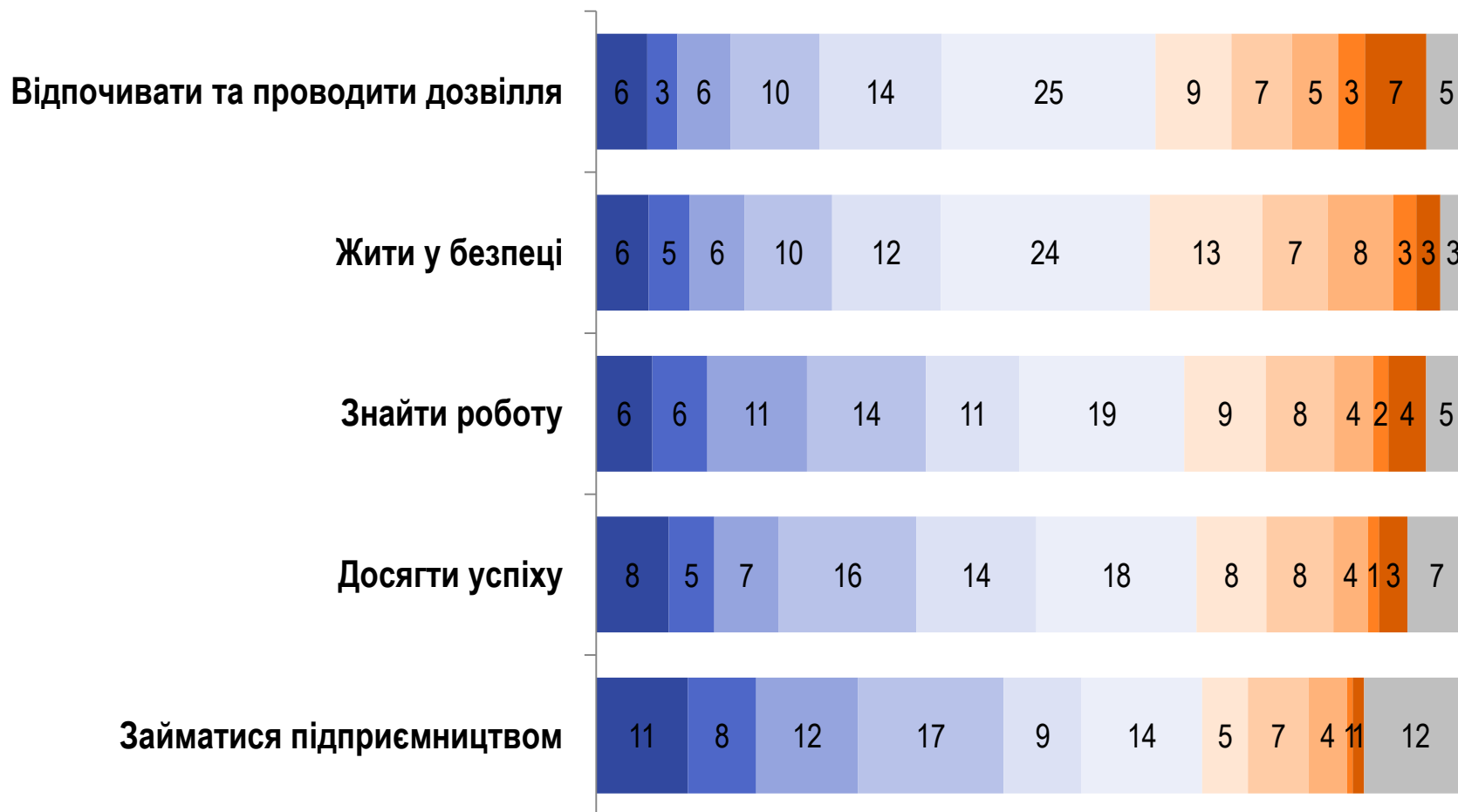


Оцінка можливостей

Оцініть рівень таких можливостей у Вашій області, за шкалою від 0 до 10, до 0 – немає жодних можливостей, а 10 – є всі можливості

РЕЙТИНГ

■ 0 ■ 1 ■ 2 ■ 3 ■ 4 ■ 5 ■ 6 ■ 7 ■ 8 ■ 9 ■ 10 ■ Важко відповісти

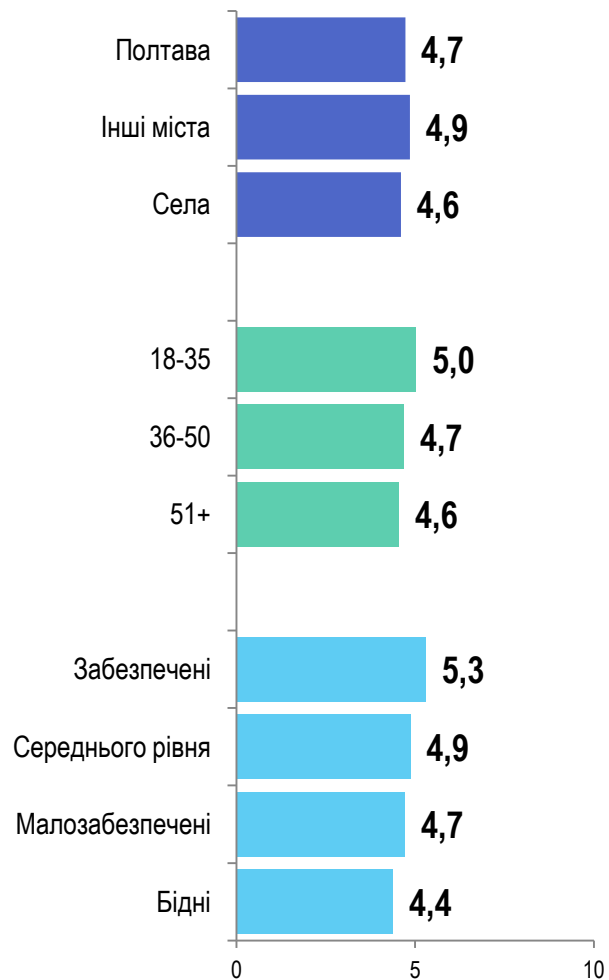


Індекс рівня можливостей в області

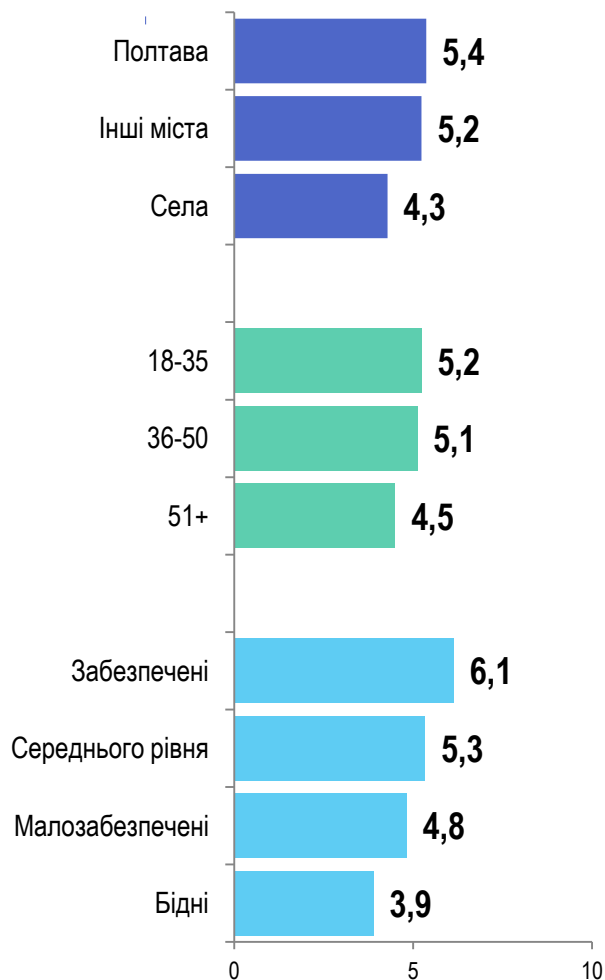
значення Індексу коливається від 0 до 10, де 0 означає «немає жодних можливостей», а 10 – «є всі можливості»

РЕЙТИНГ

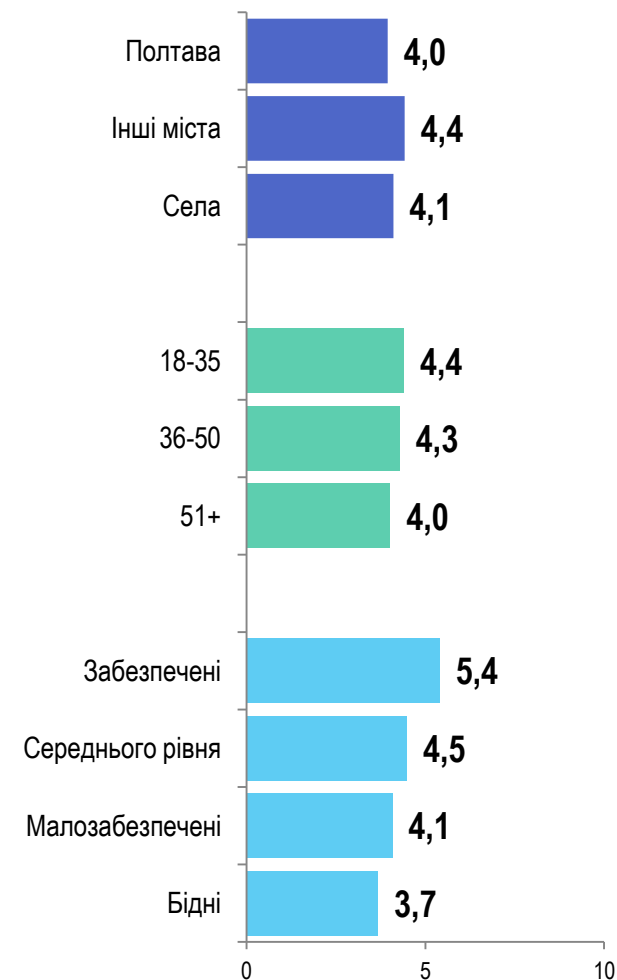
ЖИТИ У БЕЗПЕЦІ



ВІДПОЧИВАТИ ТА ПРОВОДИТИ ДОЗВІЛЛЯ



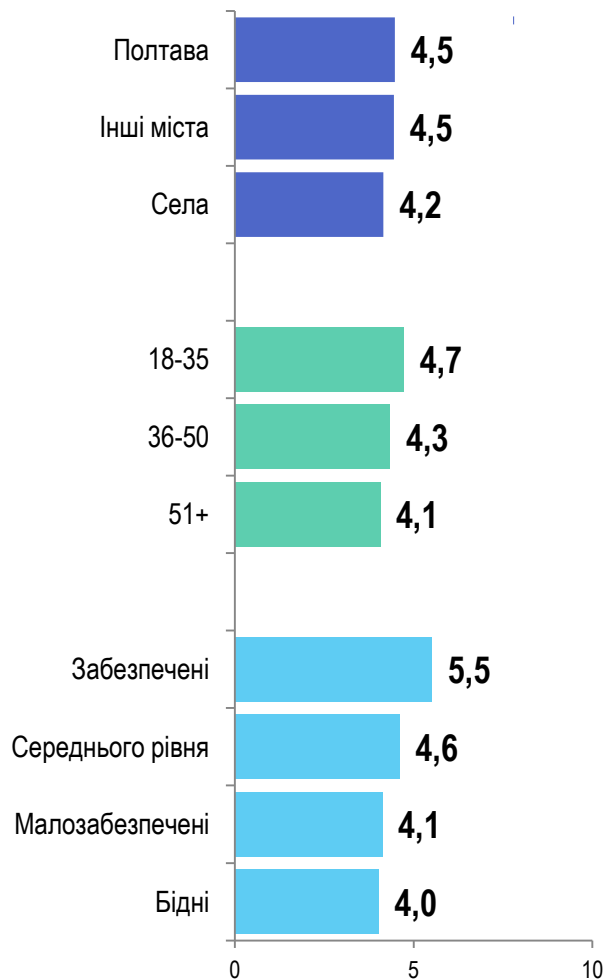
ДОСЯГТИ УСПІХУ



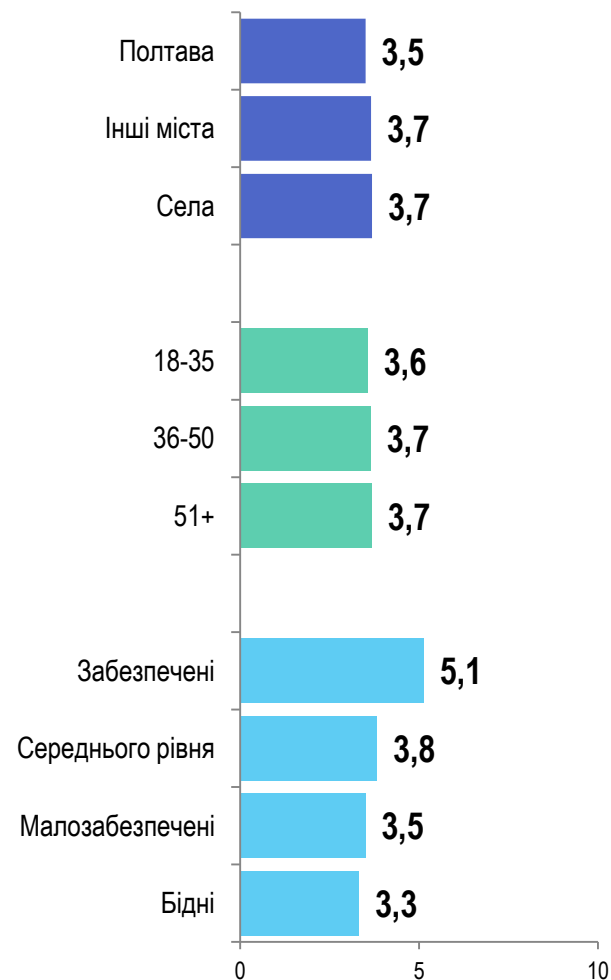
Індекс рівня можливостей в області

значення Індексу коливається від 0 до 10, де 0 означає «немає жодних можливостей», а 10 – «є всі можливості»

ЗНАЙТИ РОБОТУ

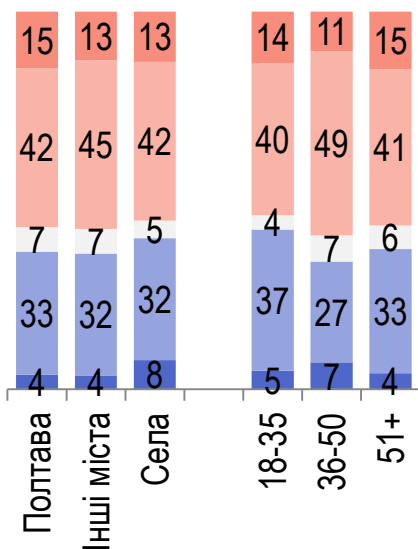
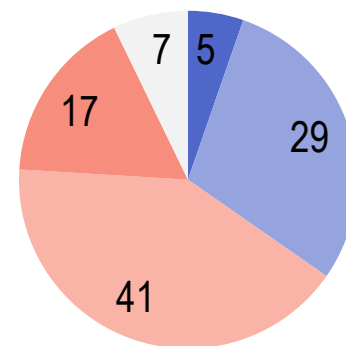
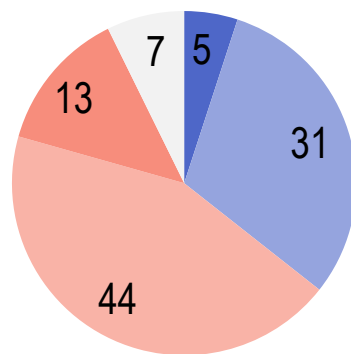
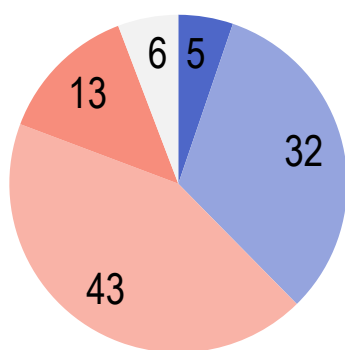


ЗАЙМАТИСЯ ПІДПРИЄМНИЦТВОМ

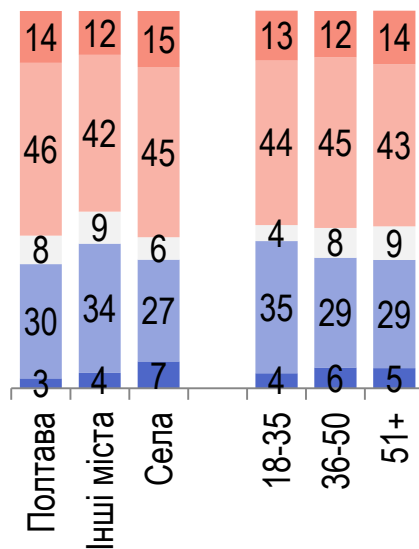


Як Ви оцінюєте економічний потенціал розвитку у найближчі 5-10 років ...

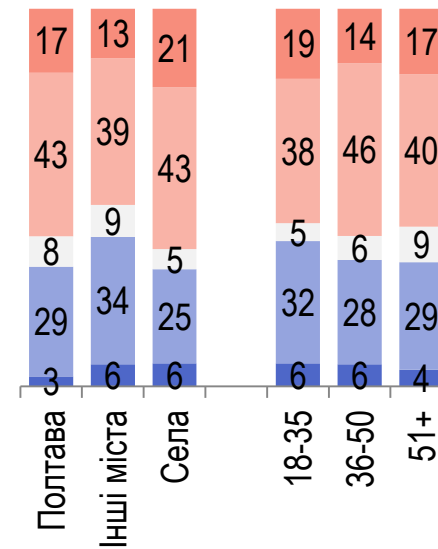
■ Високий ■ Середній ■ Низький ■ Зовсім немає ■ Важко відповісти



... УКРАЇНИ?



... ВАШОЇ ОБЛАСТІ?



... У НАСЕЛЕНОМУ ПУНКТІ, ДЕ ВИ ПРОЖИВАЄТЕ?



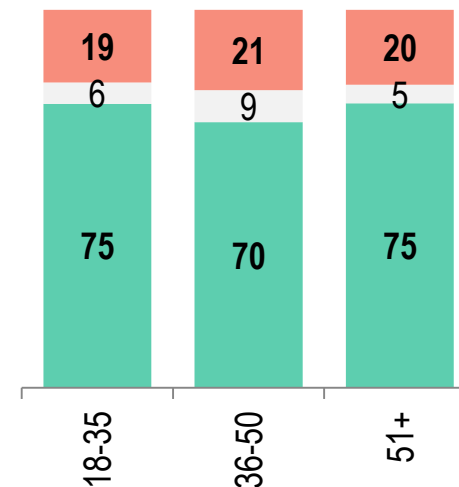
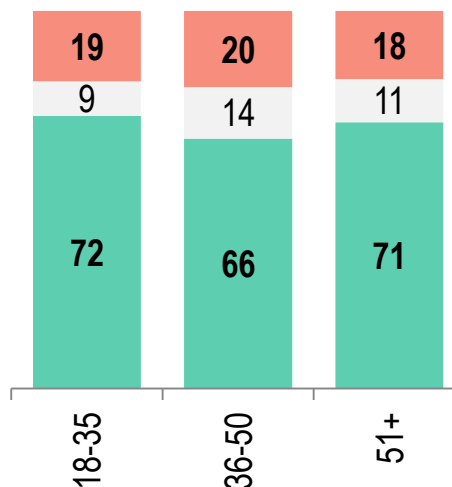
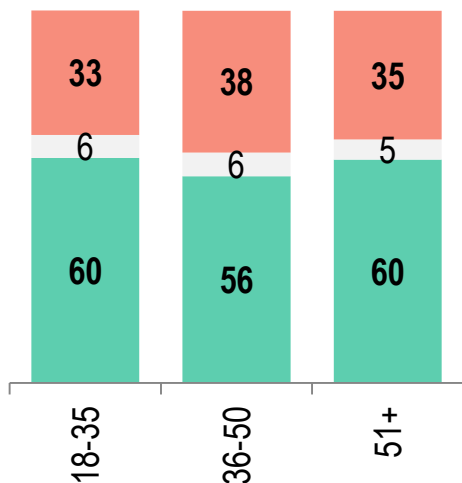
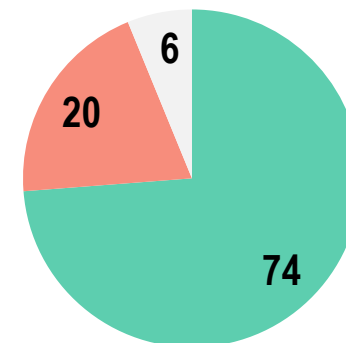
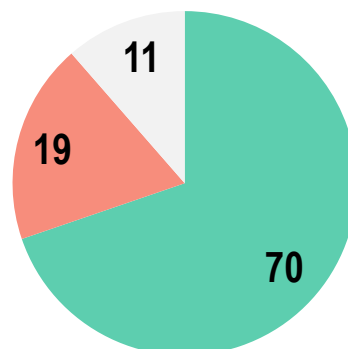
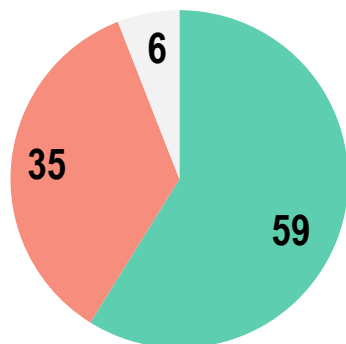
Відчуття гордості

Чи відчуваєте Ви гордість за те, що Ви ...?

■ Скоріше так

■ Скоріше ні

■ Важко відповісти



ГРОМАДЯНИН УКРАЇНИ

МЕШКАНЕЦЬ ВАШОЇ ОБЛАСТІ

ЖИТЕЛЬ СВОГО МІСТА/СЕЛА

Що викликає у Вас найбільшу гордість за Ваш регіон?

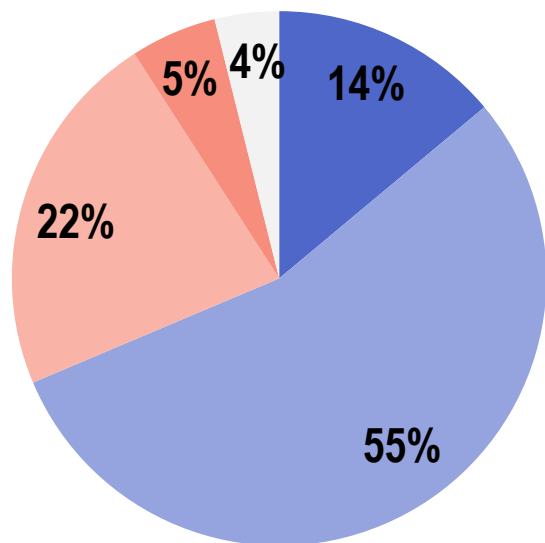
РЕЙТИНГ

НЕ БІЛЬШЕ 5-Х ВІДПОВІДЕЙ



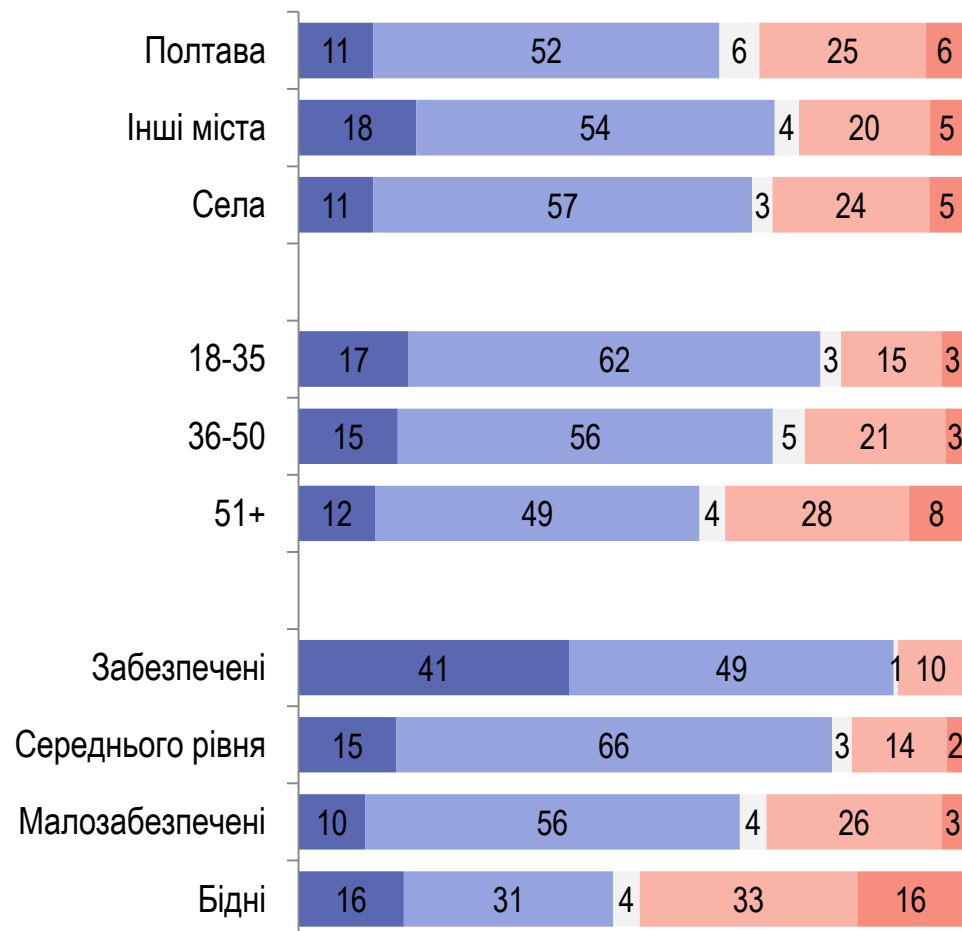
Чи відчуваєте Ви себе щасливою людиною?

РЕЙТИНГ



- Однозначно так
- Скоріше так
- Скоріше ні
- Точно ні
- Важко відповісти

Тип поселення. Вік. Дохід





Культурно-історична близькість

КУЛЬТУРНО-ІСТОРИЧНА БЛИЗЬКІСТЬ

До мешканців яких областей/ регіонів України Ви відчуваєте найбільшу культурно-історичну близькість?

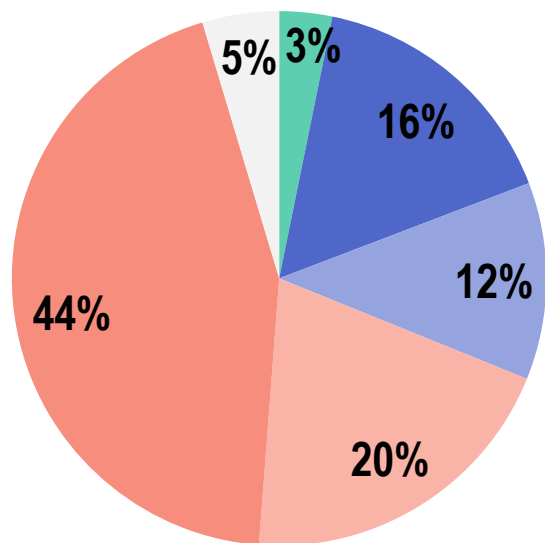
До мешканців яких сусідніх з Україною країн Ви відчуваєте найбільшу культурно-історичну близькість?





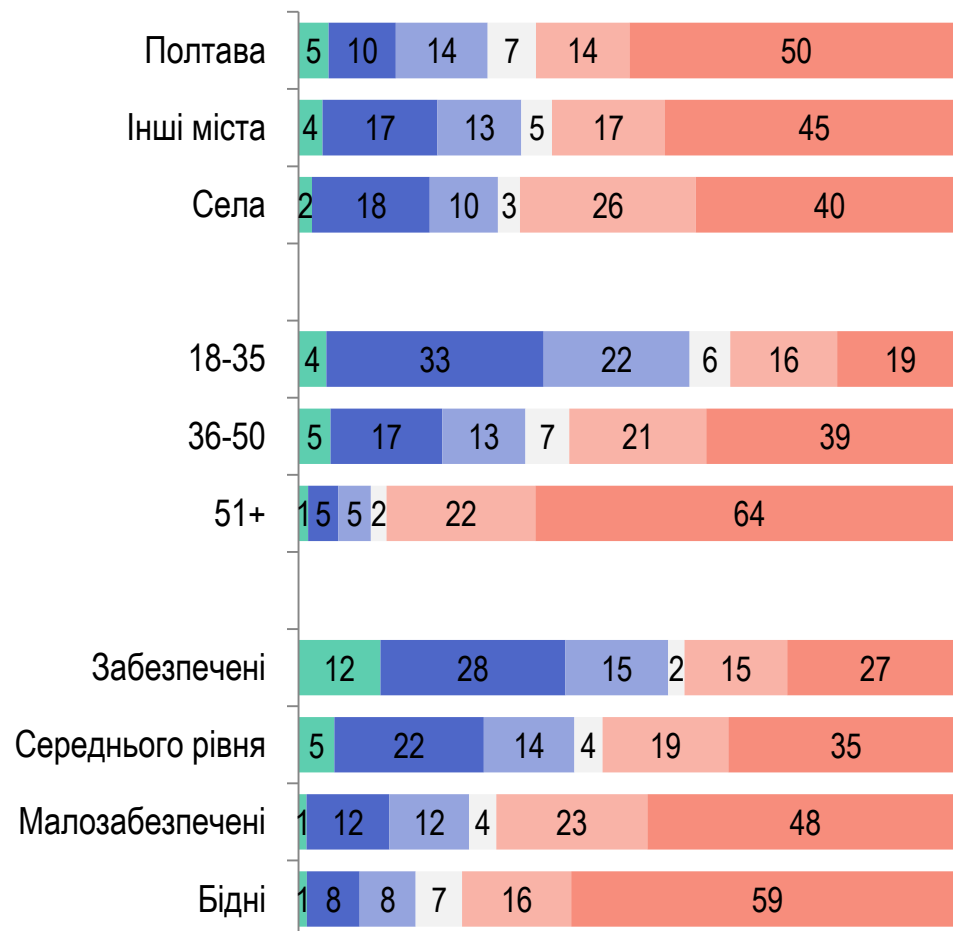
Запит на підприємництво

Чи хотіли б Ви зайнятися власною справою, підприємництвом?



- Я вже маю власну справу
- Однозначно хотів би
- Швидше хотів би
- Швидше не хотів би
- Точно не хотів би
- Важко відповісти

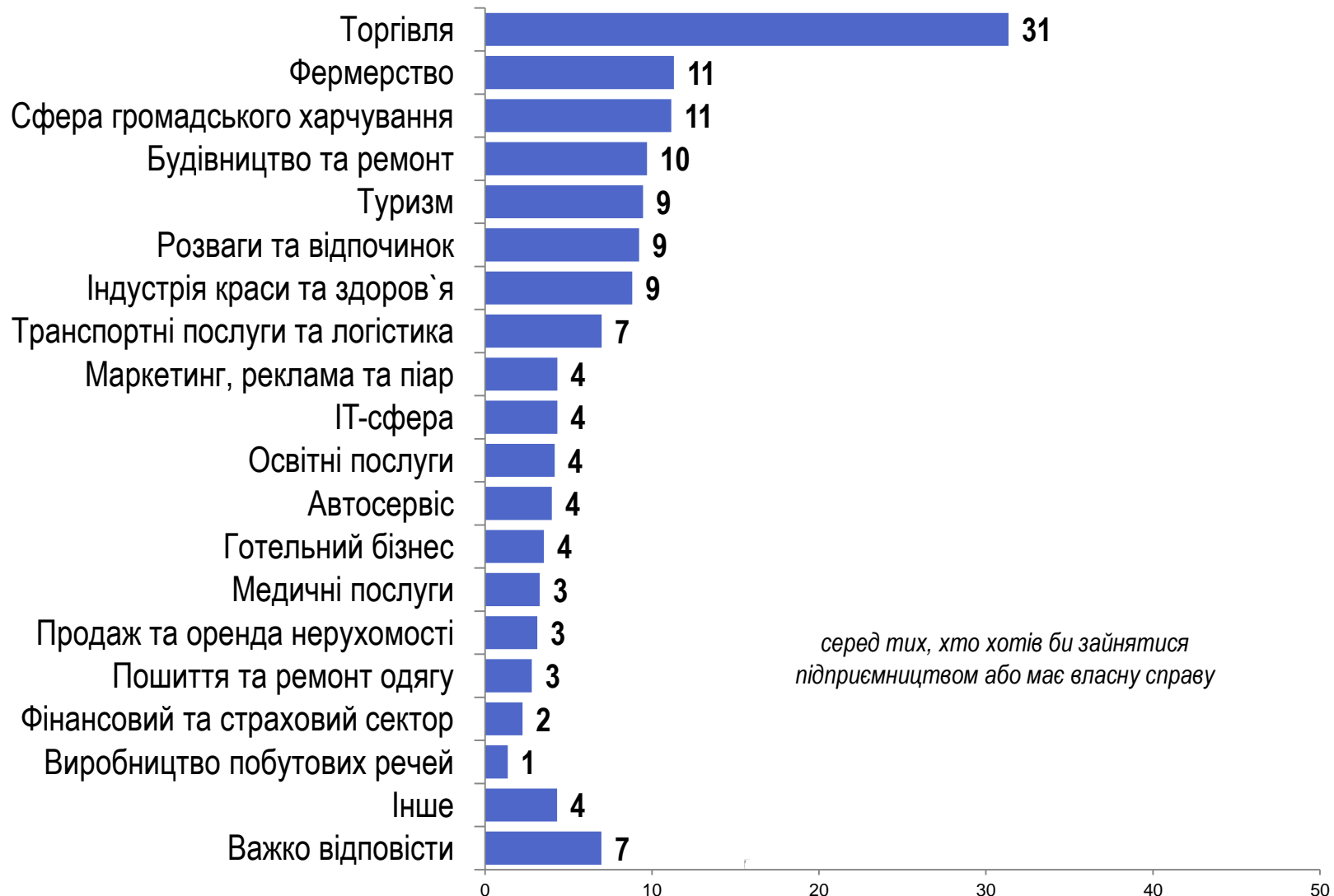
Тип поселення. Вік. Дохід



У якій із цих сфер Ви б хотіли займатися підприємництвом?

РЕЙТИНГ

ДО 5-ТИ ВІДПОВІДЕЙ



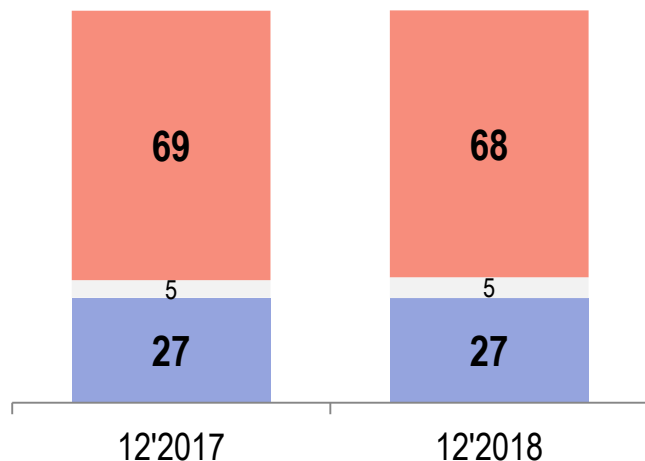
серед тих, хто хотів би зайнятися підприємництвом або має власну справу



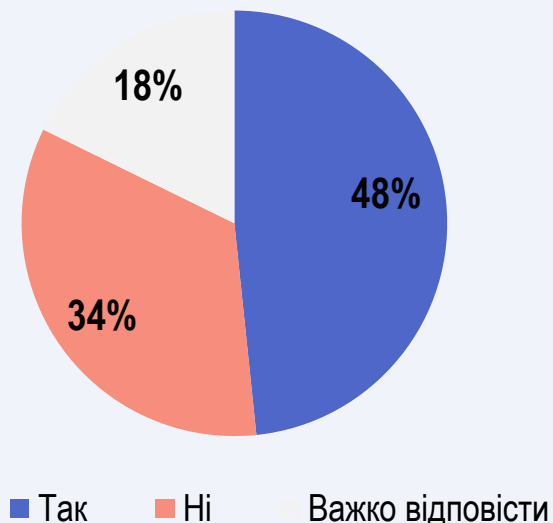
Бажання працювати за кордоном

Чи хотіли б Ви особисто працювати або отримати роботу за кордоном?

РЕЙТИНГ

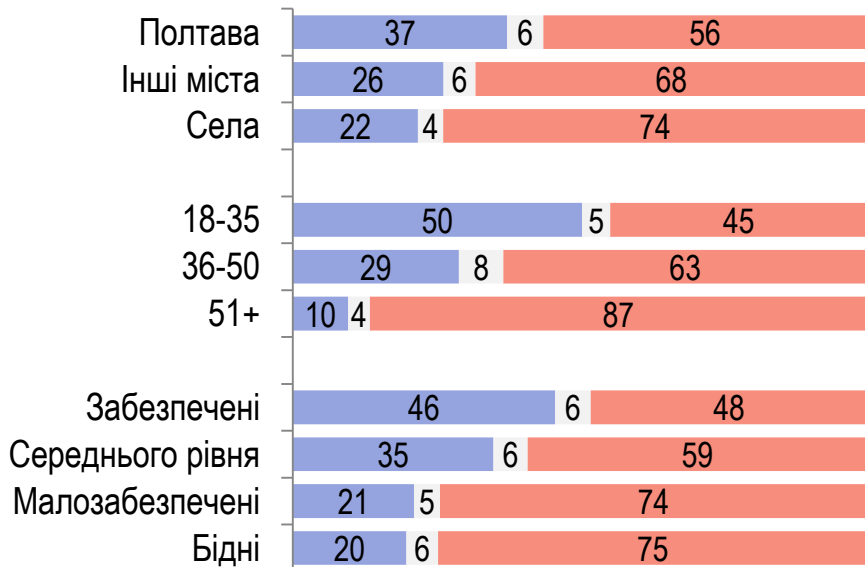


Чи плануєте Ви інвестувати кошти, зароблені за кордоном, у відкриття власної справи в Україні?



серед тих, хто хотів би особисто працювати/отримати роботу за кордоном

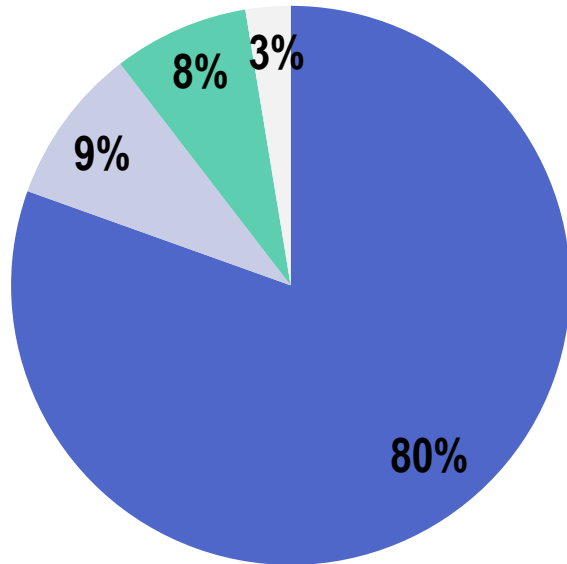
Тип поселення. Вік. Дохід





Ідеологічні питання

Яким чином повинні співіснувати українська та російська мови в Україні?



- Українська мова – єдина державна, російська – вільно використовується
- Українська мова – державна, російська отримує статус офіційної в окремих регіонах
- Російська мова поряд з українською має стати державною по всій Україні
- Важко відповісти

Чи вважаєте Ви Росію країною-агресором стосовно України?

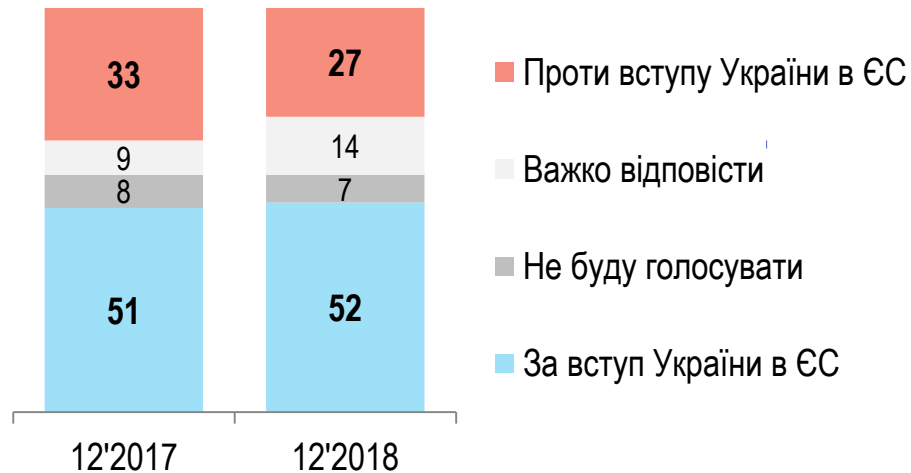


- Так
- Ні
- Важко відповісти

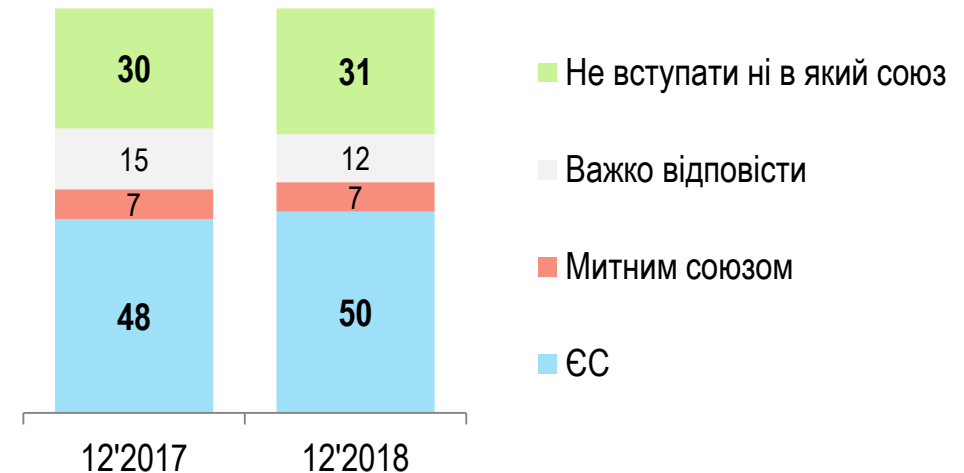


Зовнішньополітичні орієнтації

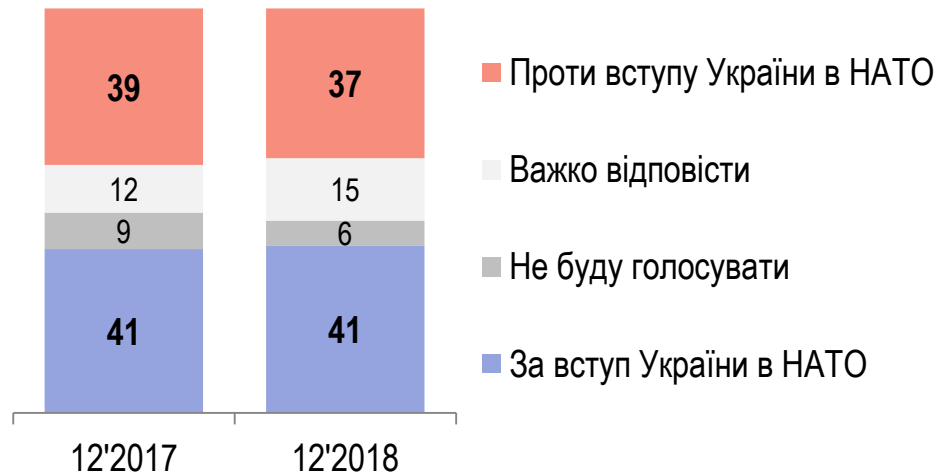
Якби сьогодні проводився референдум щодо вступу України в Європейський Союз, як би Ви проголосували?



Якби Україна могла стати членом тільки одного міжнародного союзу, це слід було б зробити з ЄС, Митним Союзом чи краще не вступати ні в який союз і зберігати рівновіддаленість від ЄС і Росії?



Якби сьогодні проводився референдум щодо вступу України в НАТО, як би Ви проголосували?





КОНТАКТИ

Соціологічна група «РЕЙТИНГ»

01010, г. Київ, вул. Івана Мазепи, 3, оф.3

(+380 44) 254-3693

(+380 44) 254-3694

<http://ratinggroup.ua/>

info@ratinggroup.ua

