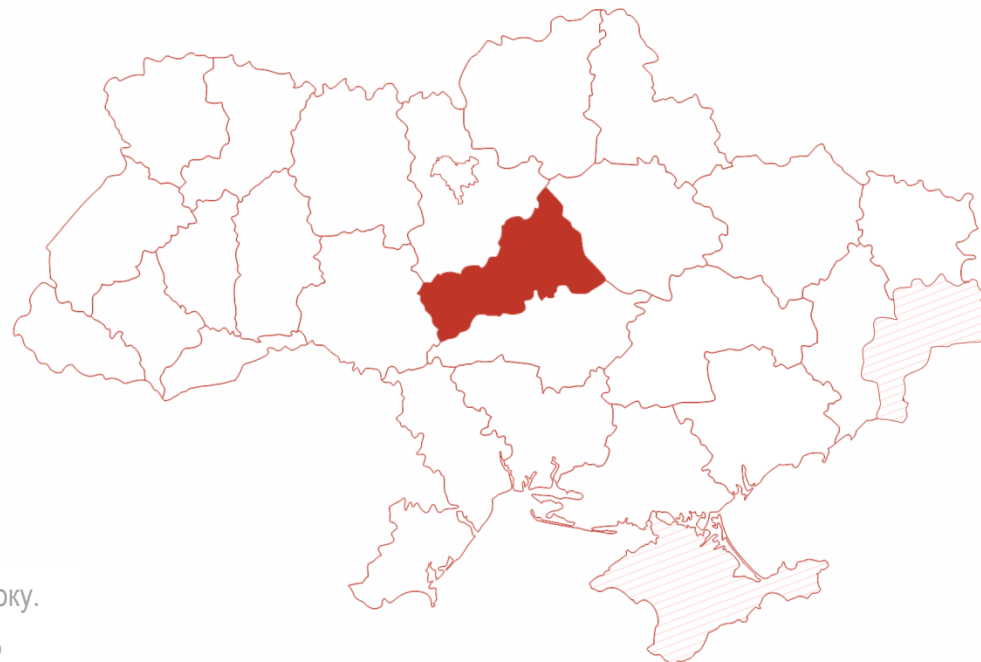


Спеціальний проект групи Рейтинг
«ПОРТРЕТИ РЕГІОНІВ»:

Черкаська

грудень 2018



Опитування 16 листопада – 7 грудня 2018 року.
1600 респондентів. Похибка: не більше 2,4%



РЕЗЮМЕ

- Соціологічною групою «Рейтинг» в рамках проекту «Портрети регіонів» з 16 листопада по 7 грудня 2018 року було проведено опитування серед мешканців Черкаської області. Загалом у дослідженні, здійсненого за методом особистого інтерв'ю, взяло участь 1600 респондентів. Вибірка сформована з урахуванням вікової й гендерної структури області з урахуванням типу поселення. Похибка становить не більше 2,4%.
- Аналіз результатів дослідження показав, що **ситуацію загалом по країні мешканці області оцінюють гірше, аніж на місцях.**
- Лише 3% оцінили політичну ситуацію в країні як спокійну, тоді як в області спокійною ситуацію бачать 18%, а у своєму місті/селі – 49%. Напруженою ситуацію в країні бачать 57% опитаних, критичною – 34%. В області напруженою ситуацію бачать 61% опитаних, у своєму місті – 36%, критичною ситуацію на місцевості вважають лише 5%.
- **Правильність напрямку руху країни (13%) та області (15%) респонденти оцінюють гірше ніж свого міста/села (29%).** Оптимістичнішими щодо оцінок справ в своєму населеному пункті є мешканці сільських поселень, а також найстарші опитані.
- **Попри негативні оцінки стану справ, загальні очікування серед мешканців області швидше нейтрально-позитивні.** Близько 19% вважають, що стан справ в Україні покращиться наступного року, 13% такої думки про область, а 16% про свій населений пункт. Переважна більшість думають, що ситуація не зміниться. 11-15% вважають, що вона погіршиться. Більш оптимістичною у своїх оцінках є молодь та мешканці менших поселень.
- **Військовий конфлікт на Сході України (87%) та корупція у владі (64%) - дві найбільші проблеми загальнодержавного рівня за оцінками мешканців області. При цьому на особистісному рівні опитаних швидше хвилює підвищення тарифів на комунальні послуги (64%), низький дохід (61%) та інфляція (55%).** На рівні особистих проблем соціально-економічні проблеми (як безробіття, інфляція, високі тарифи та проблема низького доходу) більш гостро відчуються у селах, а проблеми корупції та соціального захисту дещо більше турбують мешканців обласного центру.
- **Лідером президентського рейтингу є Ю.Тимошенко, яку готові підтримати 20,6% тих, хто визначився і буде голосувати.** За В.Зеленського – 12,6%, А.Гриценка – 12,1%, П.Порошенка – 9,4%, С.Вакарчука – 5,9%, Р.Кошулинського – 5,8%, О.Ляшка – 5,6%, Ю.Бойка – 4,2%, О.Шевченка – 4,1%, А.Садового – 2,7%. Рейтинг інших кандидатів – менше 2,5%. Кожен десятий мешканець області не визначився з вибором кандидата.
- **21,3% опитаних вірять, що на президентських виборах переможе Ю.Тимошенко. За останній рік кількість тих, хто переконаний в її перемозі зростає удвічі.** У перемозі П.Порошенка впевнені 9% (у 2017 – 14%). Перемогу В.Зеленського бачать вірогідною близько 6%, А.Гриценка – 4,5%, Р.Кошулинського і Ю.Бойка – по 3%, О.Ляшка – 2%. У перемогу інших кандидатів вірять менше 2%. У своїх фаворитах впевнені в основному прихильники Ю.Тимошенко, Ю.Бойка, П.Порошенка та Р.Кошулинського.
- **Антирейтинг очолює П.Порошенко. За нього не проголосували б у жодному випадку більше 60% опитаних.**

РЕЗЮМЕ

- **У рейтингу партій лідирує Батьківщина, яку підтримують 21,0% тих, хто визначився та візьме участь у виборах.** За партію «Слуга народу» готові віддати голос 14,1%, за Громадянську позицію – 12,9%, за БПП Солідарність – 8,8%, Свободу – 6,0%, Радикальну партію – 5,2%, Опозиційний блок – 4,7%, УКРОП – 4,2%. Рейтинг інших партій менше 4%. Водночас, 11% не визначилися з вибором.
- **Спрямованість кандидата на вирішення проблем країни (68%), його особисті лідерські якості (67%), соціально-економічна програма (60%) та орієнтація на тіснішу співпрацю з ЄС (59%) – мотиви, які значно впливають на президентський вибір респондентів.** Попри це, 30% схильні орієнтуватись також і на ідеологічні погляди політика, а не його програму, 28% орієнтуються на сильну команду кандидата, ще для 22% важлива увага кандидата до їх регіону. Для 56% важливим є досвід кандидата в політиці, а 40% зазначили, що їм важливіше його приналежність до «нових політиків» (найактуальніше це для молодших виборців і прихильників Р.Кошулинського, В.Зеленського, С.Вакарчука). У виборі між радикальними змінами та забезпеченням стабільності - 54% обирають перше (особливо симпатичні Р.Кошулинського), а 36% - прагнуть сталості.
- **35% опитаних очікують, що ситуація в Україні у результаті майбутніх виборів президента покращиться, стільки ж вважають, що ситуація не зміниться.** Лише 8% стверджують, що вона погіршиться. Частіше інших про позитивні зміни зауважують прихильники Ю.Тимошенко. Значно менше позитивних змін очікують респонденти, які не мають наміру голосувати.
- На думку респондентів, **ймовірність фальсифікацій на виборах президента на загальноукраїнському рівні (61%) вища, ніж в області (42%) чи їх місті/селі (28%).** Ще близько третини опитаних допускають можливість незначних фальсифікацій. 21% вважає, що у їх населеному пункті фальсифікацій не буде.
- **При цьому 17% респондентів позитивно ставляться до ситуації, коли під час виборів деякі політики допомагають матеріально виборцям. 23% займають нейтральну позицію, а 54% проти такого виду агітації.** Більш прихильно до роздачі допомоги ставляться мешканці сіл, а також найбільш опитані.
- **Мешканці області оцінюють діяльність місцевої влади краще, ніж центральної.** Так, 11% опитаних задоволені діяльністю Президента П.Порошенка, 13% – діяльністю Прем'єр-міністра В.Гройсмана і тільки 7% – Верховної Ради. Водночас, понад 80% висловили незадоволеність діяльністю центральної влади.
- Протягом року рівень задоволеності діяльністю обласної державної адміністрації знизився (з 23% до 17%), рівень задоволеності роботою міського/сільського голови майже не змінився (46-47%). Рівень задоволеності місцевими головами значно вищий серед мешканців сіл.
- **Респонденти частіше бачать зростання рівня корупції загалом по Україні (52%), аніж в області (35%) чи за місцем проживання (21%).** 37% вважають, що ситуація з хабарництвом не змінилася на центральному рівні, 43-49% - такої думки про свою місцевість. Про зменшення рівня корупції говорили лише 1-4%.
- **Переважна більшість опитаних незадоволені станом справ у різних сферах та послугах.** Відносно краще оцінюють стан у шкільній освіті, безпеки життя та розвитку сільського господарства. У останній сфері за рік найкраща динаміка у схваленні. Натомість оцінки шкільної освіти, екології, соціального захисту та боротьби з корупцією – знизилися. Останню сферу опитані оцінили найгірше.

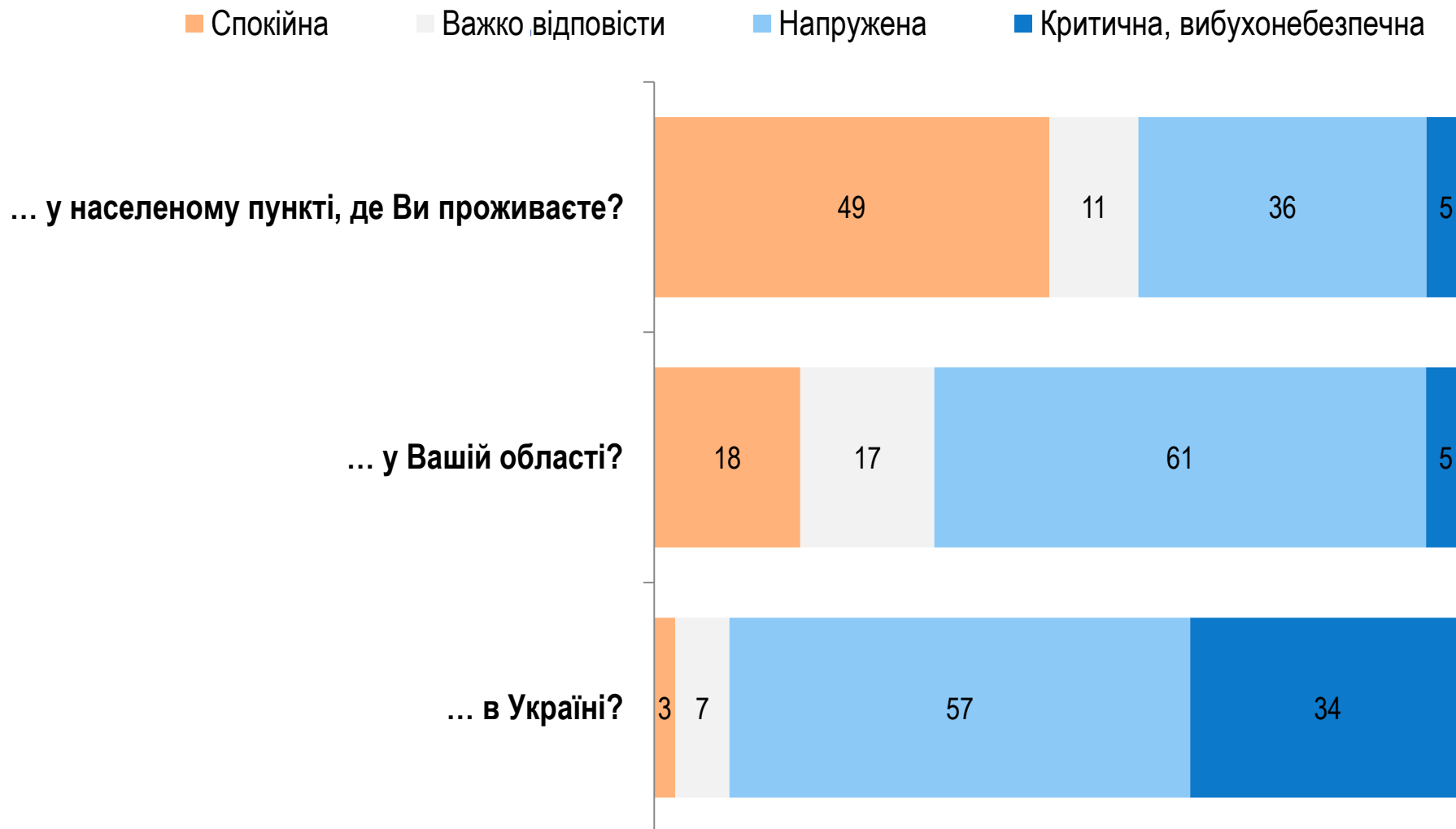
РЕЗЮМЕ

- **Серед можливостей в області опитані найкраще оцінили можливість відпочивати та проводити дозвілля.** Найгірше – досягати успіху. Більшість сфер можливостей (крім дозвілля) оцінюються вище заможнішими респондентами. Молодь та жителі сіл краще оцінюють відпочинок і безпеку, молодші також краще оцінюють сферу досягнення успіху. Мешканці обласного центру вище оцінюють можливість знайти роботу.
- Лише 2-3% бачать високий економічний потенціал розвитку як України, так і області й свого міста/ села (у найближчі 5-10 років). 20-30% оцінюють потенціал на середньому рівні. Близько 40-45% бачать низький потенціал. 12-14% взагалі не бачать жодних можливостей для економічного зростання в Україні і області, 24% - не бачать його у своєму місті/селі. Трохи краще оцінюють потенціал росту країни і області мешканці малих міст.
- **73-74% відчують гордість за те, що вони є громадянами України, мешканцями області та свого міста/села.** Трохи більше гордість відчують особи старшого покоління. Найчастіше предметом гордості за свій регіон є природа (48%) та історія (44%). Культурою і традиціями свого краю пишаються по 31%, визначними людьми регіону – 28%, пам'ятками і місцевими мешканцями – 18-19%, кухнею та кулінарними традиціями – 13%, спортивними досягненнями та природними ресурсами – 10-11%.
- **Близько 70% вважають себе однозначно або скоріше щасливими людьми.** 17% – протилежної думки. Частіше про особисте щастя зазначали молодші та заможніші опитані. Водночас кожен п'ятий з представників старшого покоління і кожен третій з найбільш бідного прошарку – вважають себе нещасливими.
- Мешканці області найбільше зазначали про культурно-історичну близькість до жителів Київської, Полтавської та Кіровоградської областей. Серед сусідніх країн жителі регіону вважають себе близькими до Білорусі, дещо менше до Польщі, а також частково до Росії.
- **27% висловили бажання зайнятися власною справою.** Водночас 47% не мають такого бажання. 18% не визначилися. 8% опитаних зазначили, що вже є підприємцями. Вищий рівень бажання відкрити власну справу спостерігається серед мешканців менших міст і сіл, серед молодших респондентів, та більш заможних. При цьому серед останніх 28% заявили, що вже займаються бізнесом. **Серед тих, хто висловив бажання відкрити власну справу 31% зазначили, що хотіли б займатися торгівлею.**
- **За останній рік кількість тих, хто висловив бажання працювати за кордоном знизилась (з 39% до 34%), 40% з них у майбутньому готові інвестувати зароблені кошти у відкриття власної справи в Україні, 30% - не готові.** Вищий рівень міграційних настроїв спостерігається серед молоді (62%).
- **Абсолютна більшість (85%) вважають, що українська мова повинна бути єдиною державною.** 8% - підтримують надання російській мові статусу офіційної в окремих регіонах, 4% - за надання російській статусу державної.
- **81% вважають Росію країною-агресором** стосовно України. При цьому лише 9% – протилежної думки, а 10% - не змогли дати відповіді.
- **Підтримка вступу України до Європейського Союзу трохи зменшилась (з 64% до 61%). Підтримка вступу до НАТО – майже не змінилась (47-48%), проте зменшилась кількість тих, хто проти – з 24% до 20%.** Серед різних напрямів зовнішньоекономічної інтеграції лідирує проєвропейський вектор - 50% (у 2017 – 59%). Вступ до Митного союзу підтримує лише 2%. У динаміці збільшилась кількість тих, хто виступає за рівновіддаленість України від РФ та Заходу (з 20% до 33%).



Загальні настрої

Як би Ви оцінили в цілому політичну ситуацію в...

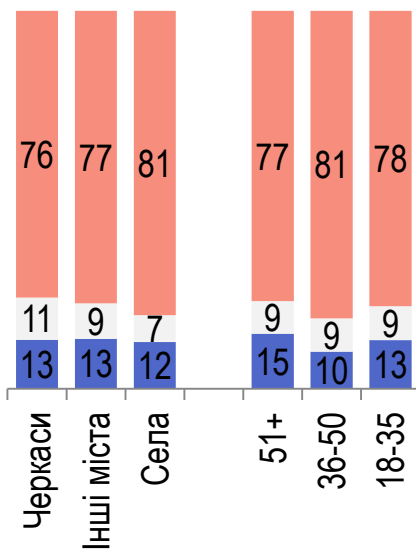
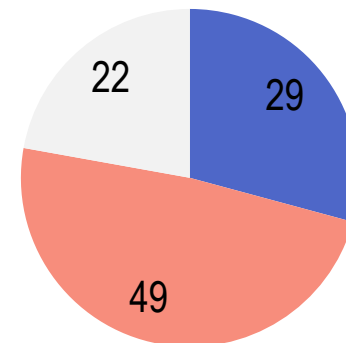
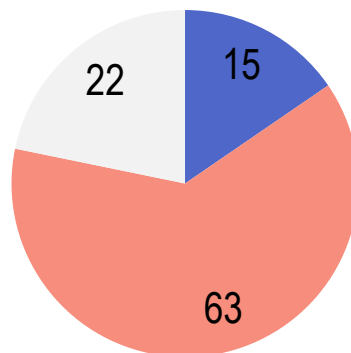
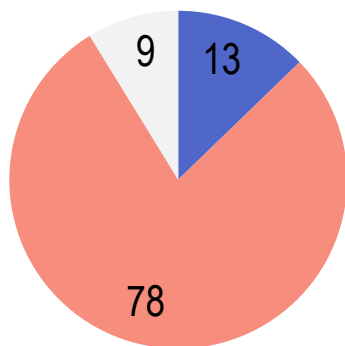


Як Ви вважаєте, у правильному чи неправильному напрямку йдуть справи ...

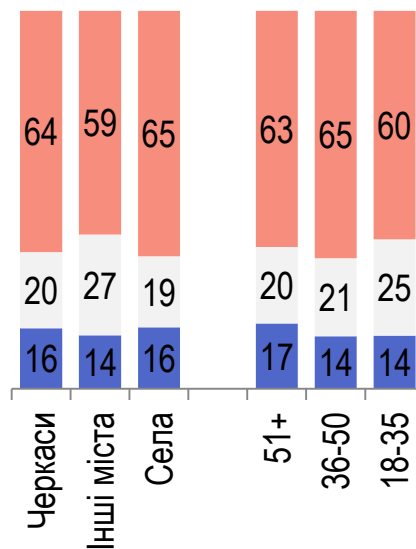
■ У правильному напрямку

■ У неправильному напрямку

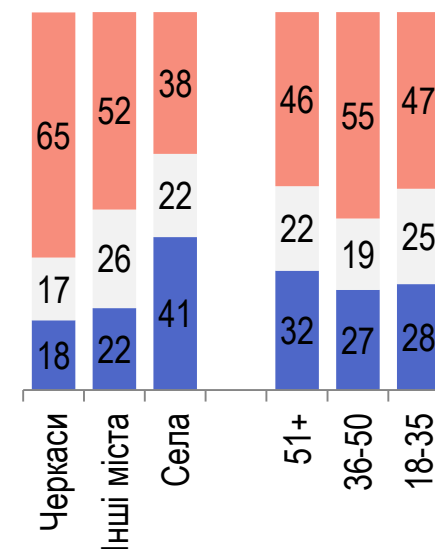
■ Важко відповісти



...В УКРАЇНІ?



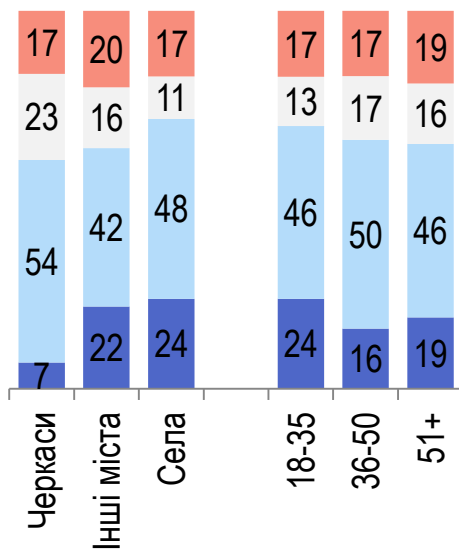
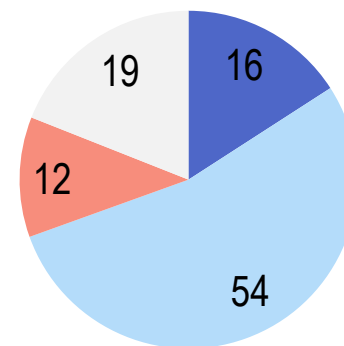
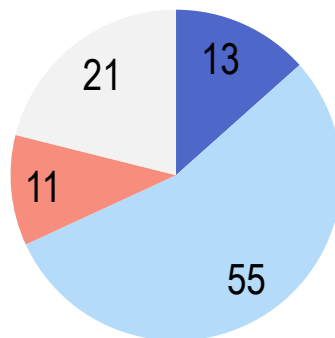
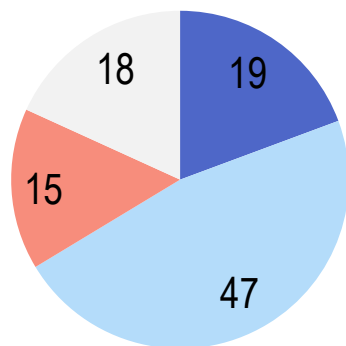
... У ВАШІЙ ОБЛАСТІ?




... У НАСЕЛЕНОМУ ПУНКТІ, ДЕ ВИ ПРОЖИВАЄТЕ?

За Вашими очікуваннями як зміниться ситуація у наступні 12 місяців у ...

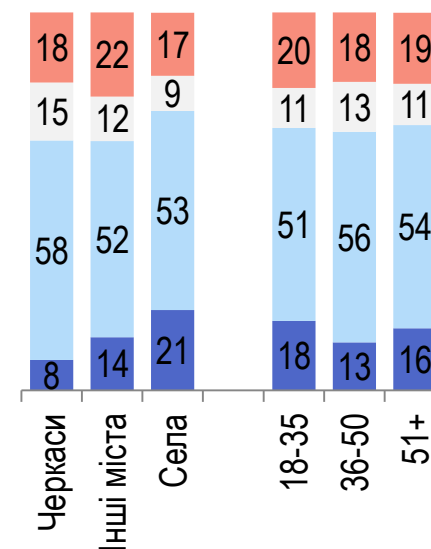
■ Скоріше покращиться ■ Не зміниться ■ Скоріше погіршиться ■ Важко відповісти



... В УКРАЇНІ?



... У ВАШІЙ ОБЛАСТІ?



... У НАСЕЛЕНОМУ ПУНКТІ, ДЕ ВИ ПРОЖИВАЄТЕ?

Які проблеми є зараз найбільш важливими ...

РЕЙТИНГ

ДЛЯ КРАЇНИ



ОСОБИСТО ДЛЯ ВАС



Які проблеми є зараз найбільш важливими для країни?

ТИП ПОСЕЛЕННЯ:

НЕ БІЛЬШЕ 3-Х ВІДПОВІДЕЙ

	Черкаси	Інші міста	Села
Військовий конфлікт на Сході України	80	87	90
Хабарництво і корупція у владі	68	60	66
Відсутність роботи, безробіття	31	30	24
Низький рівень зарплати або пенсії	16	27	17
Підвищення цін на основні товари, інфляція	17	21	16
Недостатній рівень соціального захисту	17	13	14
Підвищення тарифів на комунальні послуги	11	9	19
Неможливість отримати якісне медичне обслуговування	10	17	11
Зростання злочинності, недостатня безпека на вулицях	14	12	11
Нестача свободи і демократії	5	10	11
Несприятливі умови для розвитку малого/середнього бізнесу	5	6	11
Порушення мовних прав громадян	2	1	3
Неможливість отримати якісну освіту	2	3	2
Інше	1		
Важко відповісти		1	1

Які проблеми є зараз найбільш важливими особисто для Вас?

ТИП ПОСЕЛЕННЯ:

НЕ БІЛЬШЕ 3-Х ВІДПОВІДЕЙ

	Черкаси	Інші міста	Села
Підвищення тарифів на комунальні послуги	62	63	66
Низький рівень зарплати або пенсії	57	64	60
Підвищення цін на основні товари, інфляція	53	50	59
Військовий конфлікт на Сході України	15	31	20
Неможливість отримати якісне медичне обслуговування	21	22	22
Відсутність роботи, безробіття	19	16	22
Недостатній рівень соціального захисту	14	10	8
Хабарництво і корупція у владі	12	9	6
Зростання злочинності, недостатня безпека на вулицях	8	9	7
Несприятливі умови для розвитку малого/середнього бізнесу	6	4	9
Неможливість отримати якісну освіту	4	3	6
Порушення мовних прав громадян	3	2	1
Нестача свободи і демократії	1	1	
Інше	1		1
Важко відповісти	2	1	1



Електоральні рейтинги

Якби вибори Президента України відбулися б наступної неділі, то як би Ви проголосували?

	Серед усіх, %	Серед тих, хто має намір голосувати	Серед тих, хто має намір голосувати та визначився
ТИМОШЕНКО Юлія	16,8	18,5	20,6
ЗЕЛЕНСЬКИЙ Володимир	10,5	11,3	12,6
ГРИЦЕНКО Анатолій	9,7	10,8	12,1
ПОРОШЕНКО Петро	7,6	8,4	9,4
ВАКАРЧУК Святослав	4,6	5,3	5,9
КОШУЛИНСЬКИЙ Руслан	4,5	5,2	5,8
ЛЯШКО Олег	4,6	5,0	5,6
БОЙКО Юрій	3,3	3,8	4,2
ШЕВЧЕНКО Олександр	3,3	3,7	4,1
САДОВИЙ Андрій	2,1	2,5	2,7
ТАРУТА Сергій	1,8	2,1	2,3
МУРАЄВ Євгеній	1,6	1,8	2,0
БЕЗСМЕРТНИЙ Роман	1,5	1,6	1,8
НАЛИВАЙЧЕНКО Валентин	1,3	1,4	1,5
БІЛЕЦЬКИЙ Андрій	1,0	1,1	1,2
РАБІНОВИЧ Вадим	0,8	0,9	1,0
ДОБРОДОМОВ Дмитро	0,7	0,8	0,9
ЯЦЕНЮК Арсеній	0,4	0,5	0,5
ЯРОШ Дмитро	0,2	0,2	0,3
Інший кандидат	4,8	4,7	5,3
Важко відповісти	10,9	10,5	
Не брали б участі	8,0		

Віра в перемогу



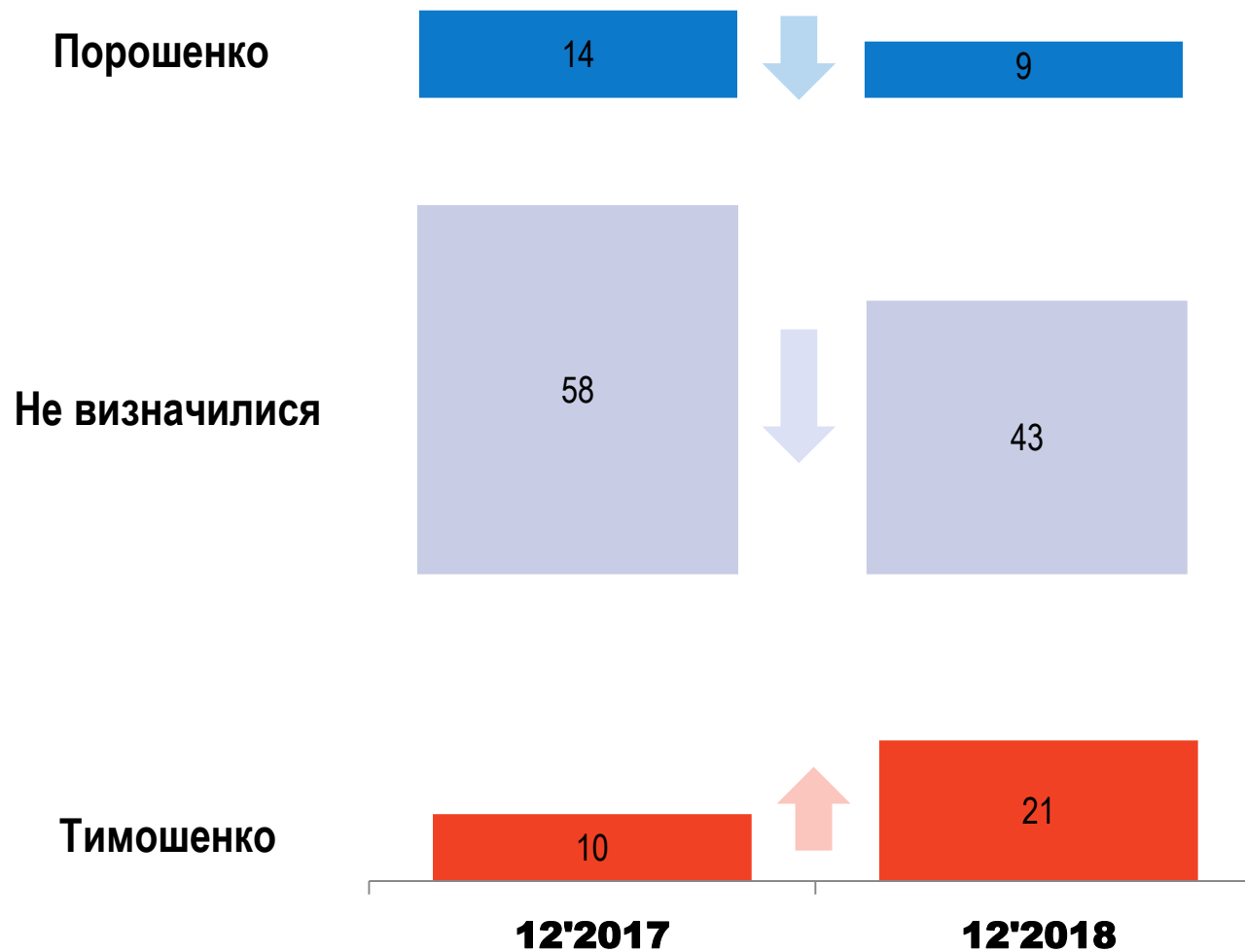
КАНДИДАТИ:

	БОЙКО	ВАКАРЧУК	ГРИЦЕНКО	ЗЕЛЕНСЬКИЙ	КОШУЛИНСЬКИЙ	ЛЯШКО	ПОРОШЕНКО	САДОВИЙ	ТИМОШЕНКО	ШЕВЧЕНКО
БОЙКО Юрій	77									
ВАКАРЧУК Святослав		29								
ГРИЦЕНКО Анатолій	1	1	44					1		
ЗЕЛЕНСЬКИЙ Володимир		2		48		3	2	1	1	
КОШУЛИНСЬКИЙ Руслан					66					
ЛЯШКО Олег						55				
ПОРОШЕНКО Петро	5	3	5	3	2	1	69	9	1	3
САДОВИЙ Андрій								25		
ТИМОШЕНКО Юлія	2	8	10	11	3	9	7	26	83	10
ШЕВЧЕНКО Олександр										45
Інший кандидат		2	1					14	1	1
Важко відповісти	16	55	39	38	29	33	22	24	15	41

Серед усіх опитаних, %

Віра в перемогу: динаміка

Серед усіх опитаних, %





Якби парламентські вибори проводилися наступної неділі, то як би Ви проголосували?

	Серед усіх, %	Серед тих, хто має намір голосувати	Серед тих, хто має намір голосувати та визначився
Батьківщина	16,9	18,8	21,0
Слуга народу	11,4	12,6	14,1
Громадянська позиція	9,8	11,6	12,9
БПП Солідарність	6,8	7,9	8,8
Свобода	5,0	5,4	6,0
Радикальна партія	4,2	4,7	5,2
Опозиційний блок	3,5	4,2	4,7
УКРОП	3,4	3,8	4,2
Самопоміч	2,8	2,7	3,1
Справедливість	1,7	2,0	2,2
Основа	1,7	1,9	2,1
Наші	1,5	1,7	1,9
Аграрна партія України	1,3	1,3	1,5
Національний корпус	1,1	1,1	1,3
За життя	0,8	1,0	1,1
Народний контроль	0,6	0,8	0,9
Рух нових сил	0,8	0,6	0,6
Народний фронт	0,4	0,5	0,6
Відродження	0,3	0,3	0,3
ДІЯ Яроша	0,1	0,1	0,2
Інша партія	7,2	6,5	7,3
Важко відповісти	11,0	10,6	
Не приймав би участі	7,8		



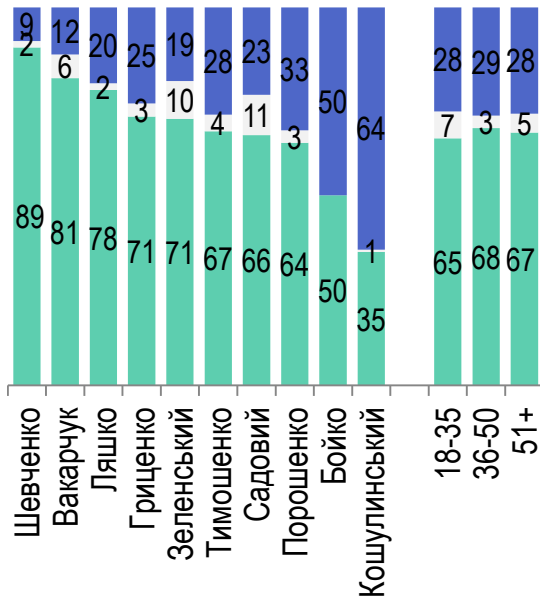
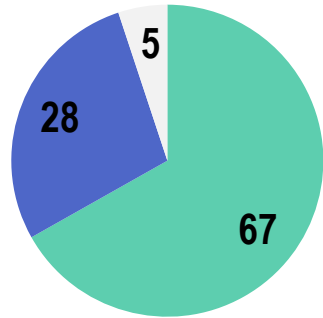
Мотиви електорального вибору

Що з переліченого є головним мотивом голосування за кандидата у президенти, якого Ви підтримуєте?

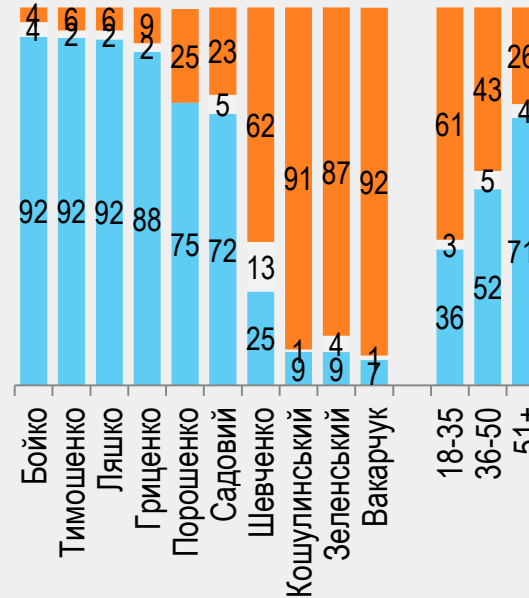
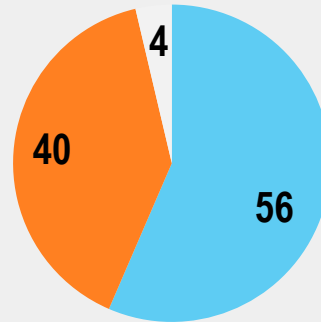
серед тих, хто визначився з вибором кандидата

РЕЙТИНГ

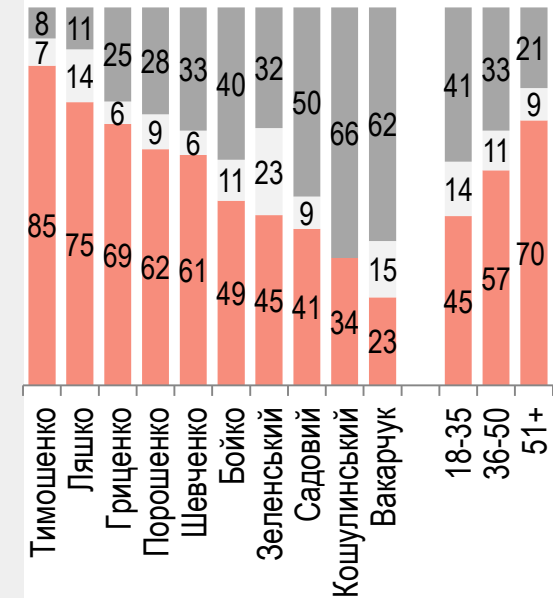
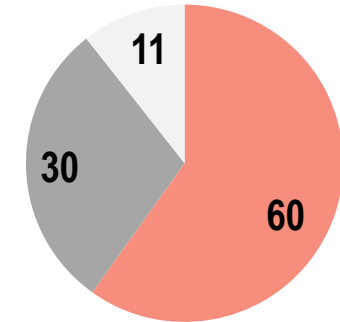
- Особисті лідерські якості кандидата
- Наявність у кандидата сильної команди
- Важко відповісти



- Досвід кандидата у державній політиці
- Належність кандидата до генерації «нових» політиків
- Важко відповісти



- Соціально-економічна програма кандидата
- Ідеологічні погляди кандидата
- Важко відповісти

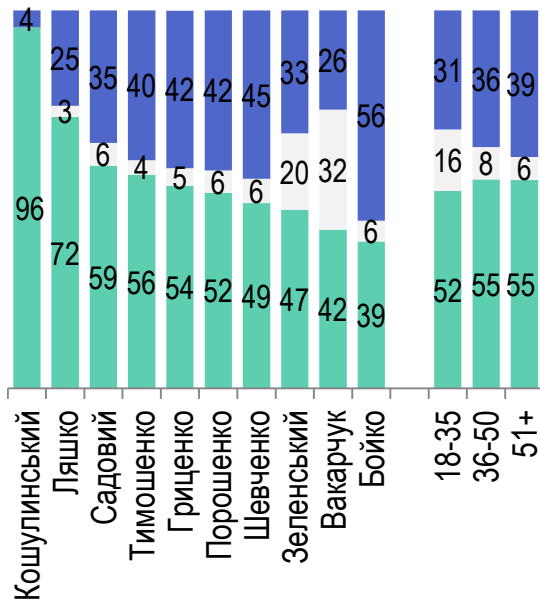
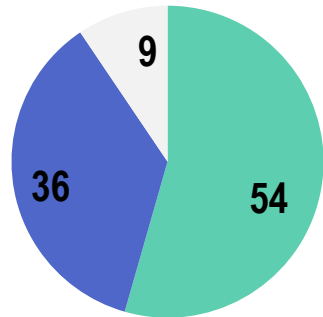


Що з переліченого є головним мотивом голосування за кандидата у президенти, якого Ви підтримуєте?

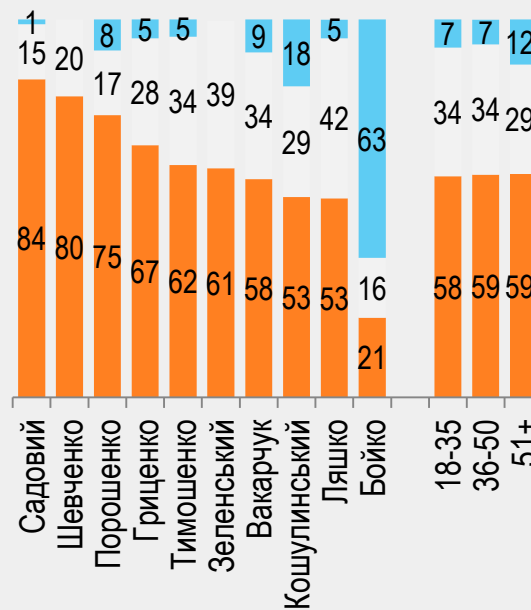
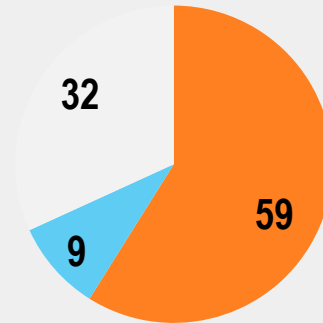
серед тих, хто визначився з вибором кандидата

РЕЙТИНГ

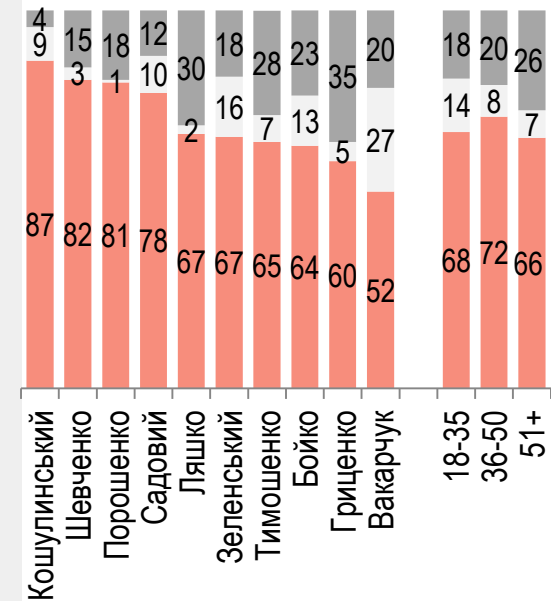
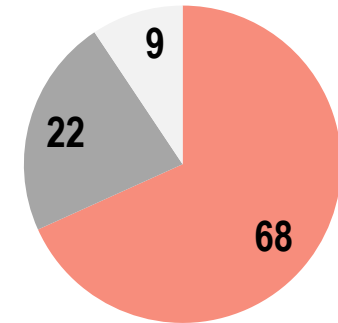
- Спроможність забезпечити радикальні зміни у країні
- Спроможність забезпечити стабільність у країні
- Важко відповісти



- Орієнтація кандидата на тіснішу співпрацю з ЄС
- Орієнтація кандидата на тіснішу співпрацю з Росією
- Важко відповісти



- Орієнтація на вирішення проблем країни
- Орієнтація на вирішення проблем країни і регіону
- Важко відповісти

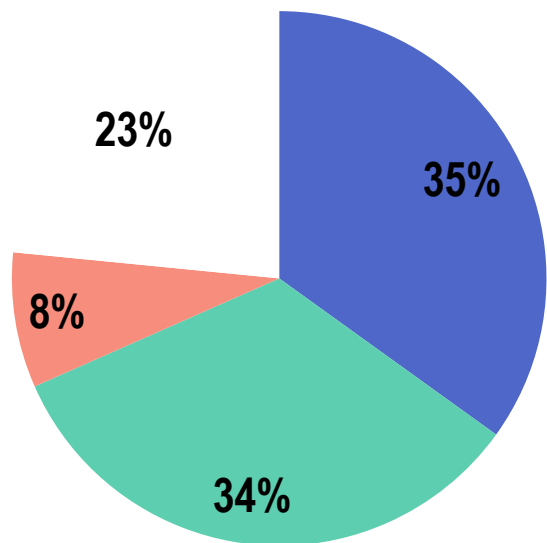




Очікування від виборів

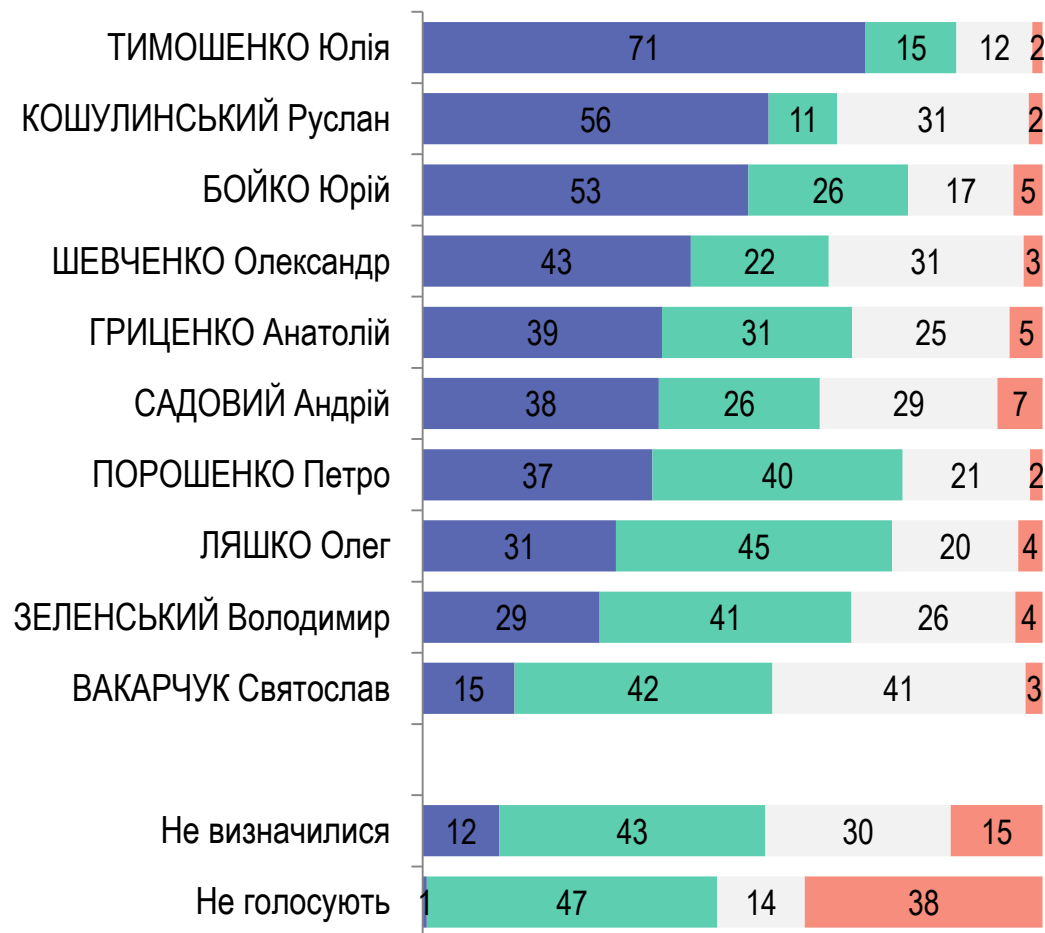
За Вашими очікуваннями як зміниться ситуація в Україні у результаті майбутніх президентських виборів?

РЕЙТИНГ



- Скоріше покращиться
- Не зміниться
- Скоріше погіршиться
- Важко відповісти

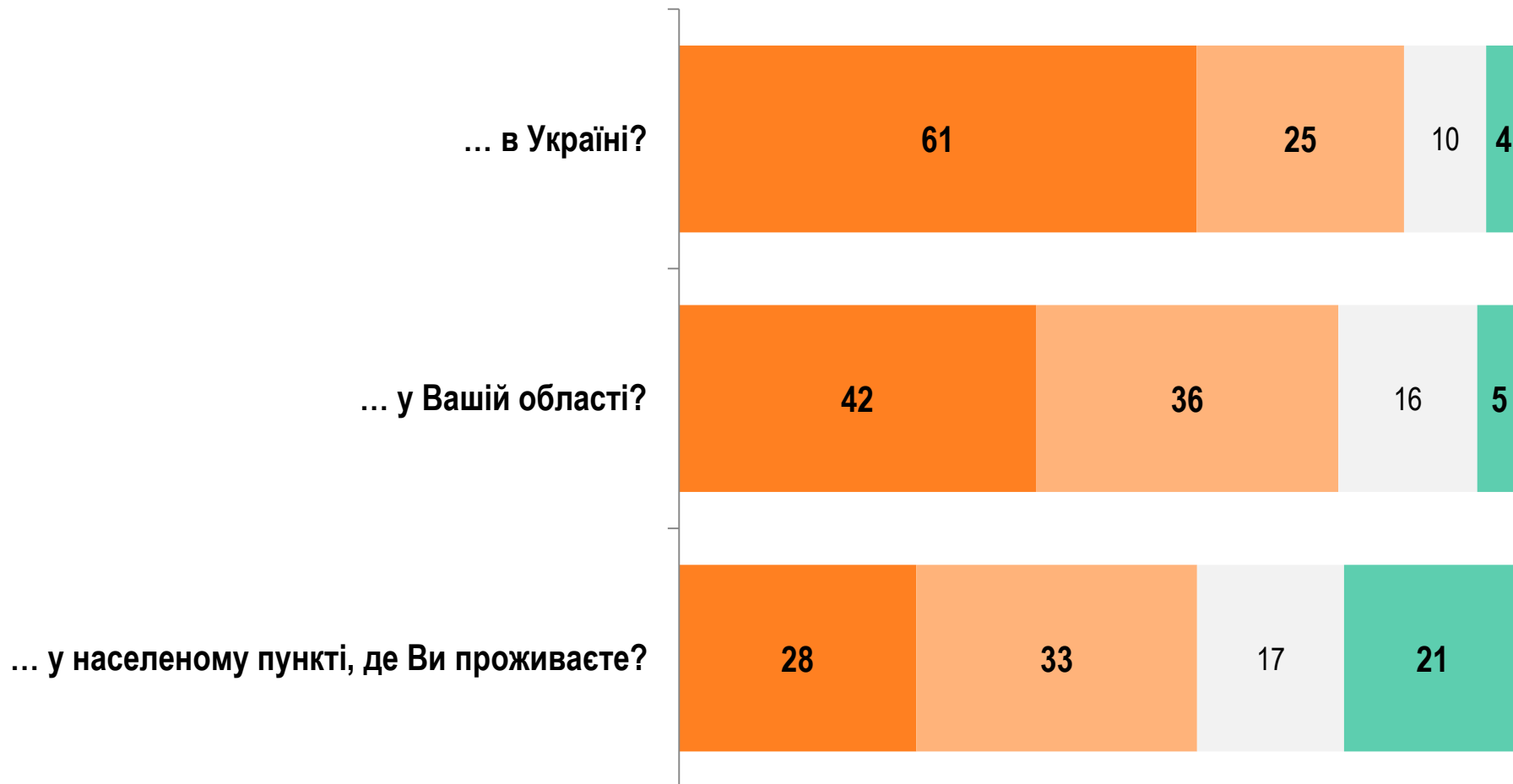
Електоральні симпатії



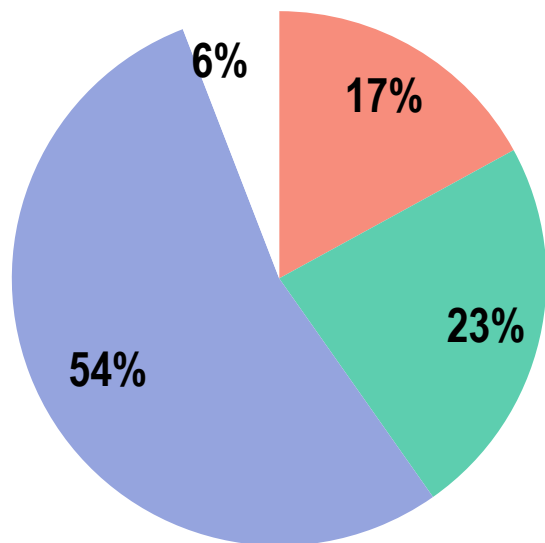
За Вашими очікуваннями, чи будуть фальсифікації на виборах Президента України у березні 2019 року у...

РЕЙТИНГ

- Так, будуть значні фальсифікації
- Так, будуть незначні фальсифікації
- Важко відповісти
- Ні, фальсифікацій не буде

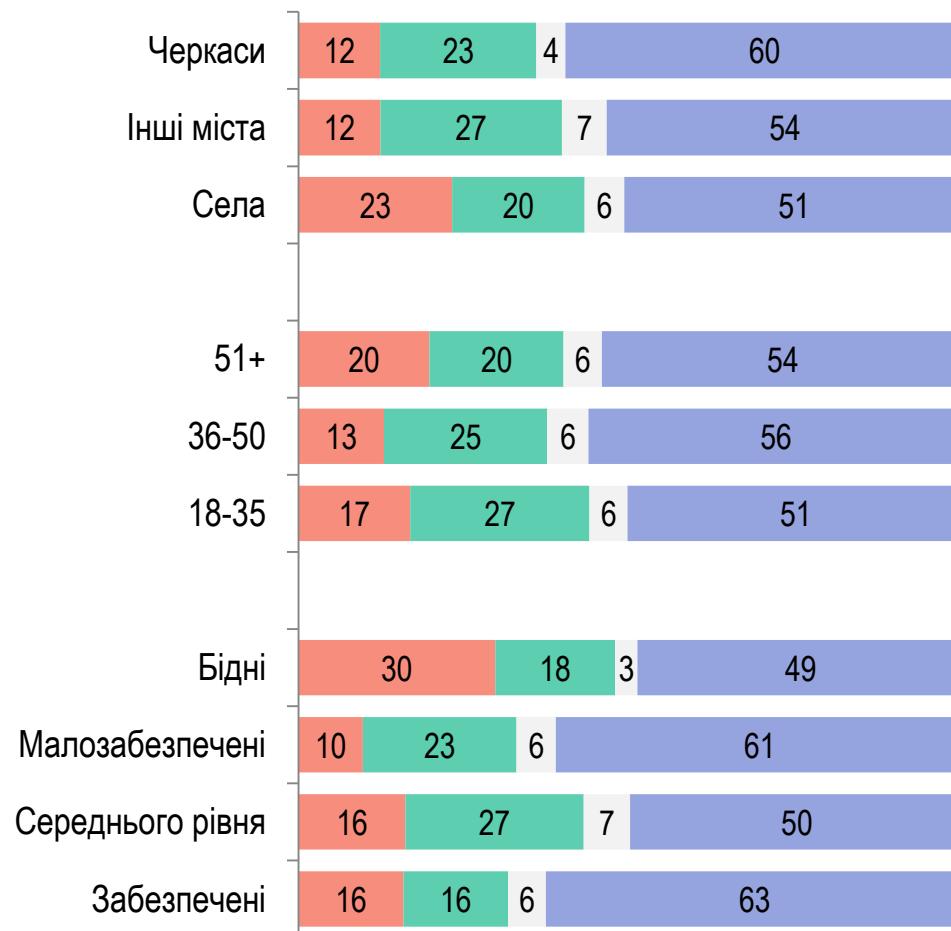


Під час виборів деякі політики допомагають матеріально виборцям (роздають пайки, гроші, кошти на ремонт, лікування). Як Ви ставитеся до такого виду агітації?



- Позитивно
- Нейтрально
- Негативно
- Важко відповісти

Тип поселення. Вік. Дохід





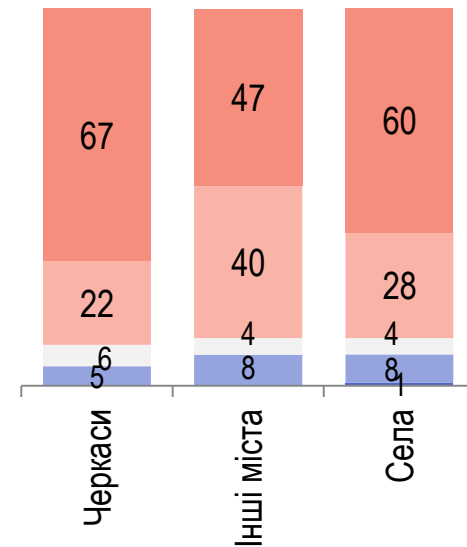
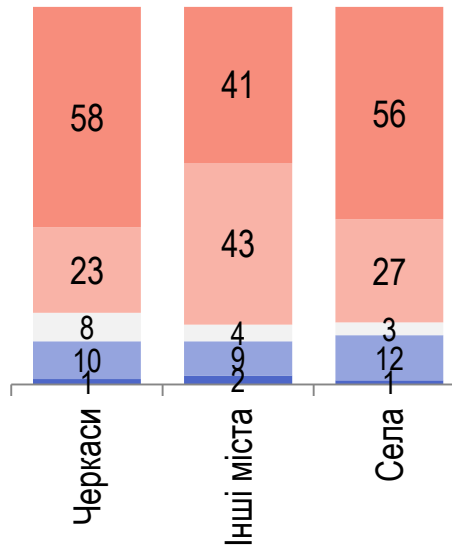
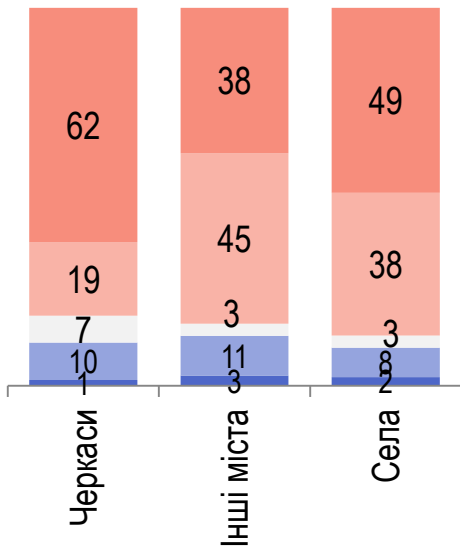
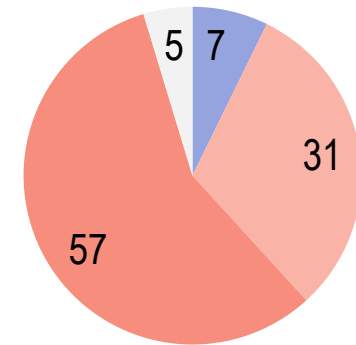
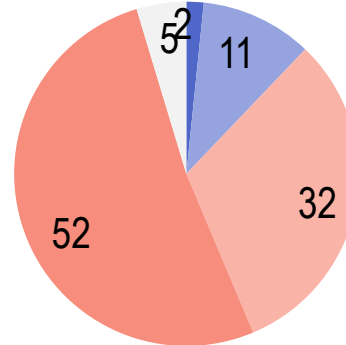
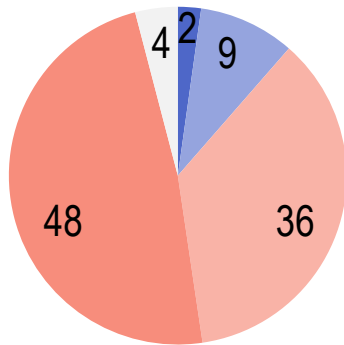
Задоволеність діяльністю влади

Наскільки Ви задоволені діяльністю...

- Цілком задоволений
- Зовсім не задоволений

- Швидше задоволений
- Важко відповісти

- Швидше не задоволений



ПРЕЗИДЕНТА П.ПОРОШЕНКА

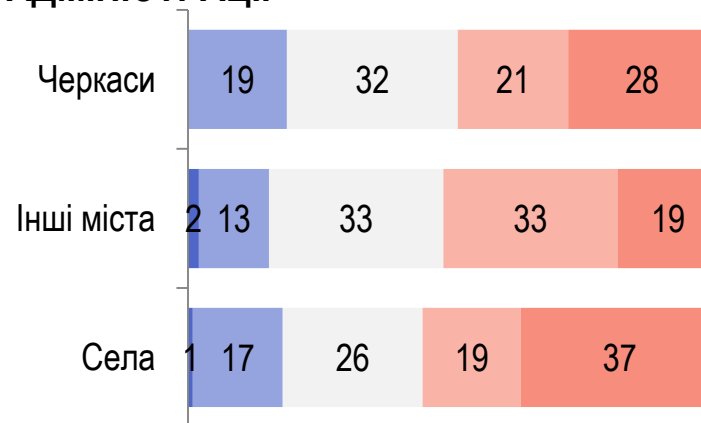
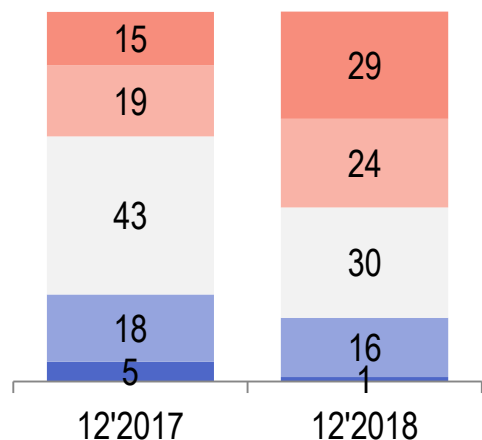
ПРЕМ'ЄР-МІНІСТРА В.ГРОЙСМАНА

ВЕРХОВНОЇ РАДИ УКРАЇНИ

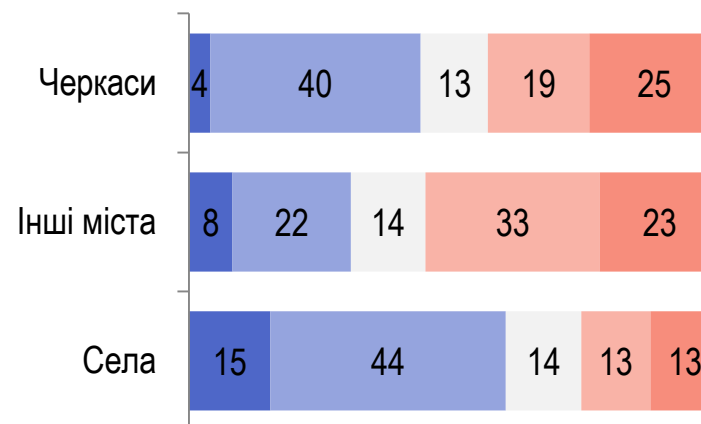
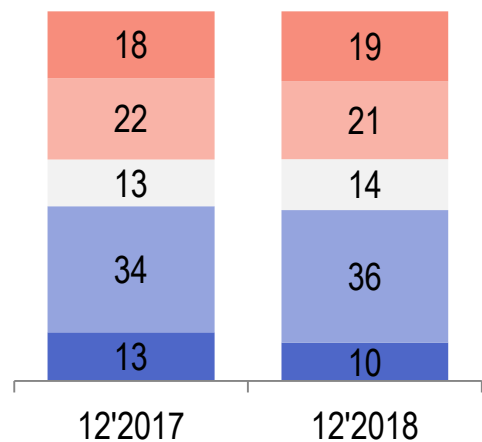
Наскільки Ви задоволені діяльністю...

■ Цілком задоволений ■ Швидше задоволений ■ Важко відповісти ■ Швидше не задоволений ■ Зовсім не задоволений

ОБЛАСНОЇ ДЕРЖАВНОЇ АДМІНІСТРАЦІЇ



МІСЬКОГО/СІЛЬСЬКОГО ГОЛОВИ НАСЕЛЕНОГО ПУНКТУ, В ЯКОМУ ВИ ПРОЖИВАЄТЕ



Як змінився рівень корупції за останній рік ...?





Оцінка сфер в області

Наскільки Ви задоволені станом справ у Вашій області у наступних сферах?

РЕЙТИНГ

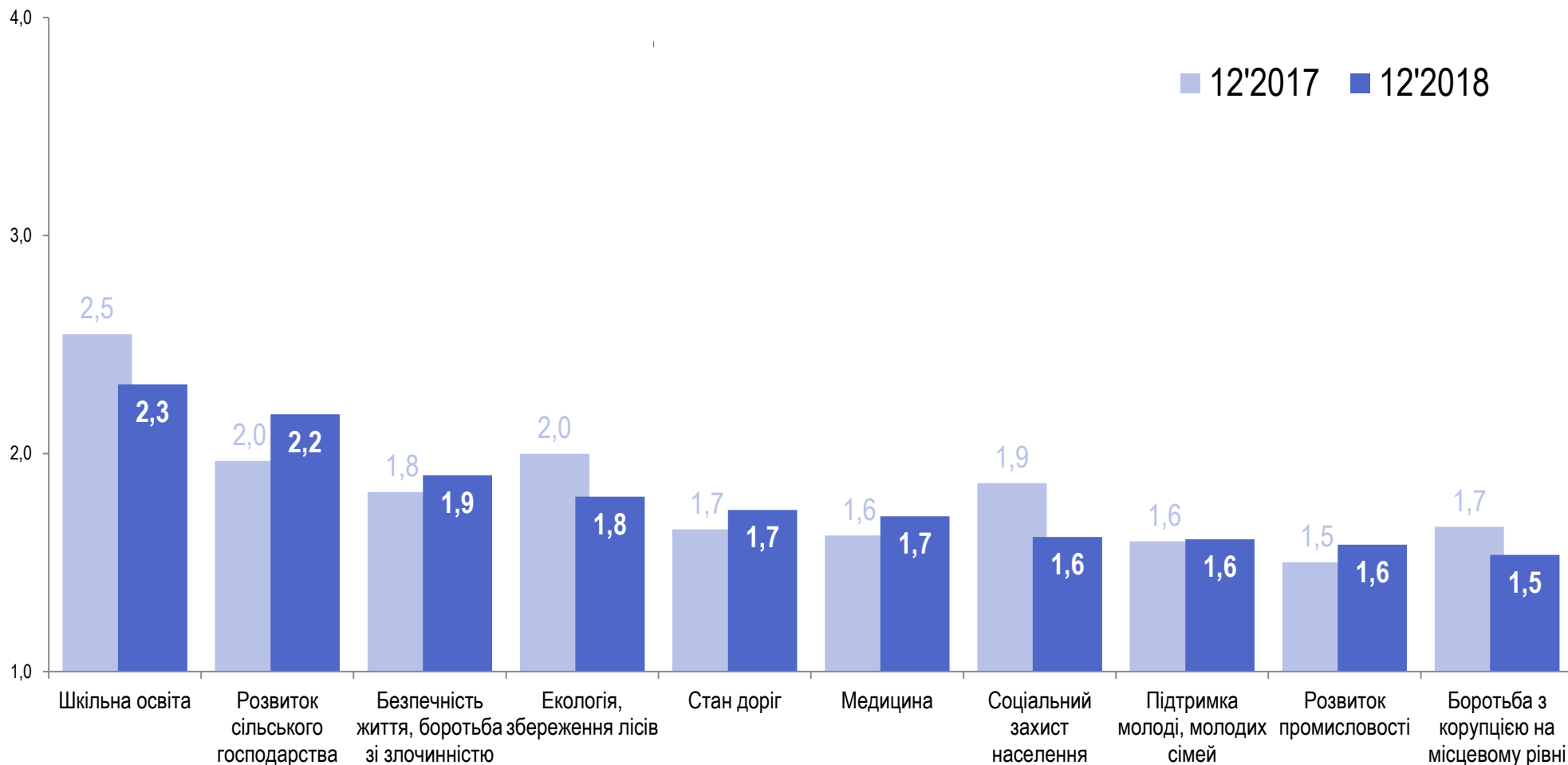
■ Цілком задоволені ■ Скоріше задоволені ■ Важко відповісти ■ Скоріше не задоволені ■ Зовсім не задоволені



Динаміка Індексу задоволеності стану справ у різних сферах

РЕЙТИНГ

значення Індексу коливається від 1 до 4, де 1 означає «зовсім незадоволений», а 4 – «цілком задоволений»





Оцінка можливостей

Оцініть рівень таких можливостей у Вашій області, за шкалою від 0 до 10, до 0 – немає жодних можливостей, а 10 – є всі можливості

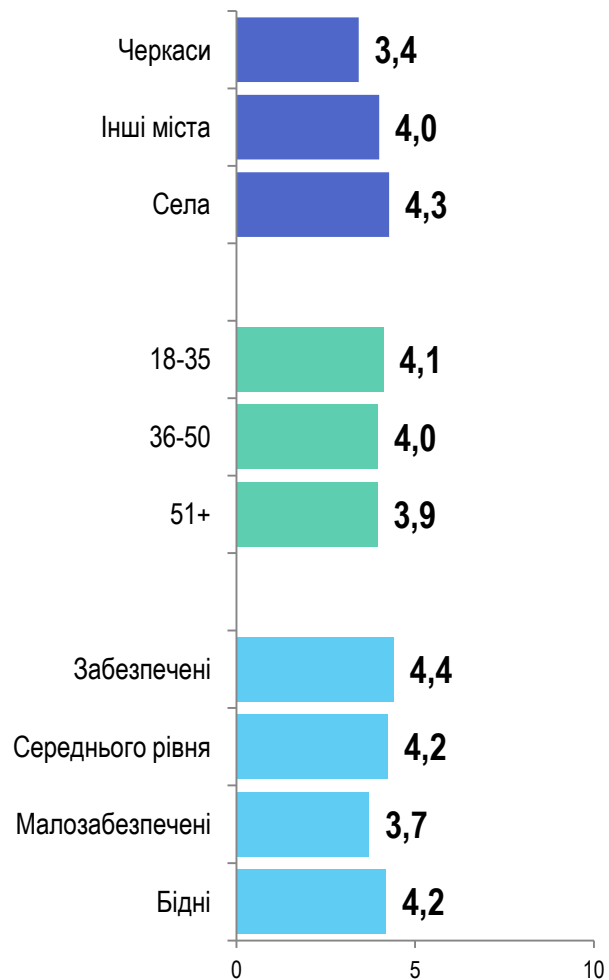


Індекс рівня можливостей в області

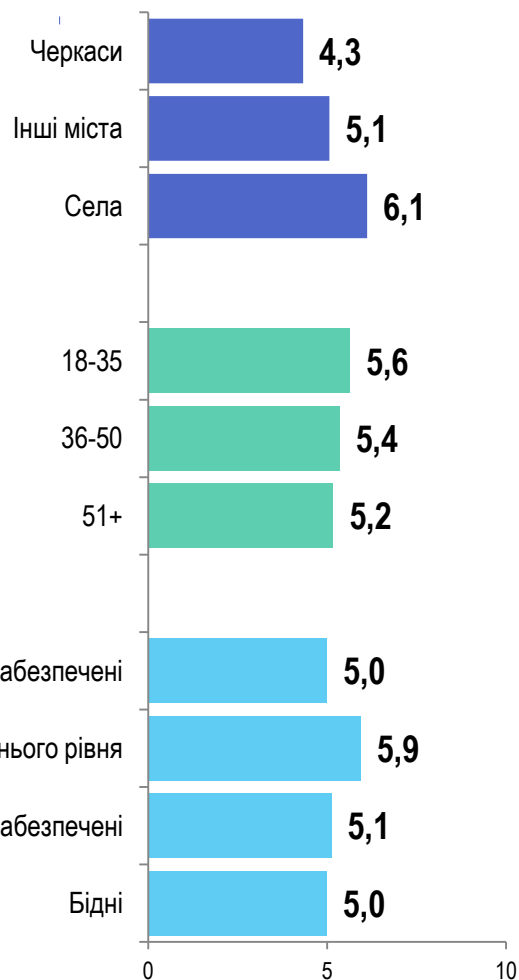
значення Індексу коливається від 0 до 10, де 0 означає «немає жодних можливостей», а 10 – «є всі можливості»

РЕЙТИНГ

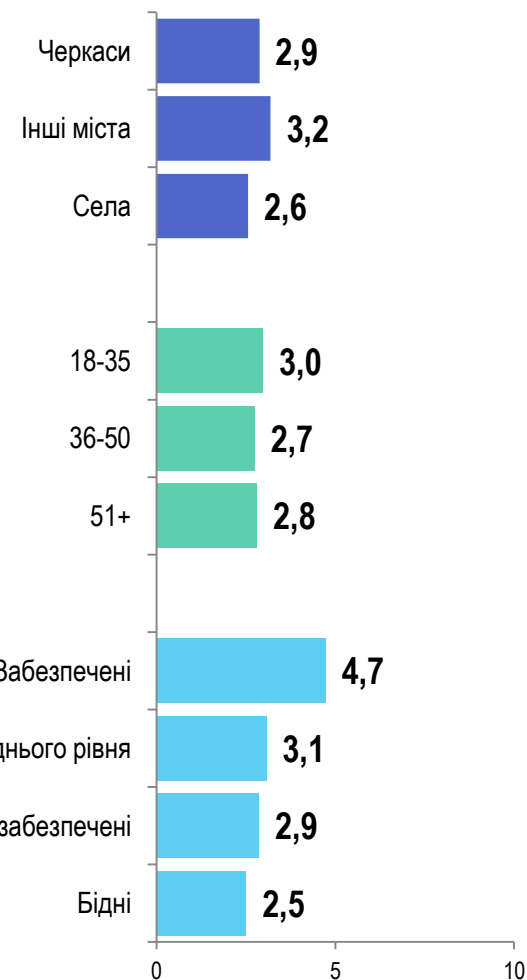
ЖИТИ У БЕЗПЕЦІ



ВІДПОЧИВАТИ ТА ПРОВОДИТИ ДОЗВІЛЛЯ



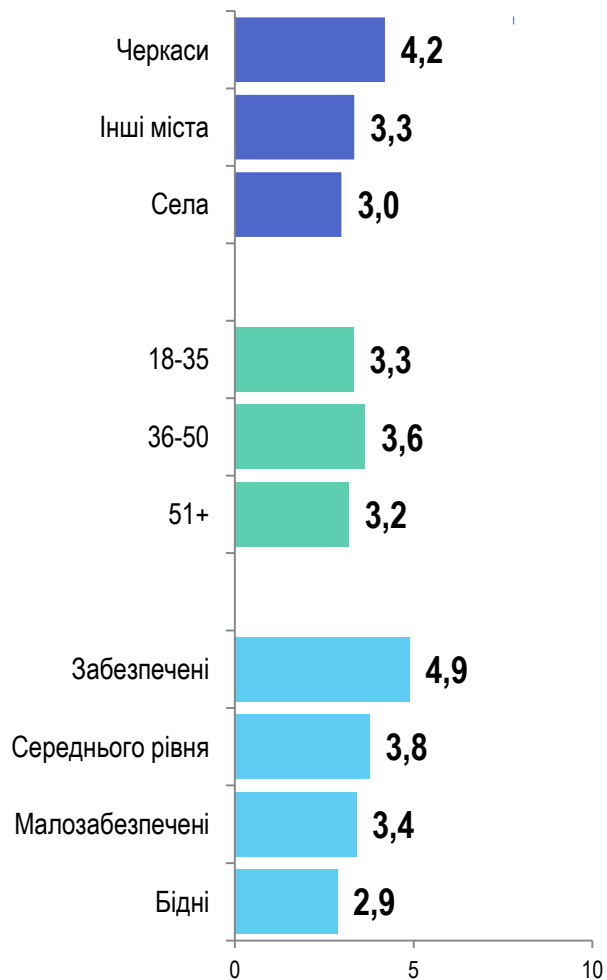
ДОСЯГТИ УСПІХУ



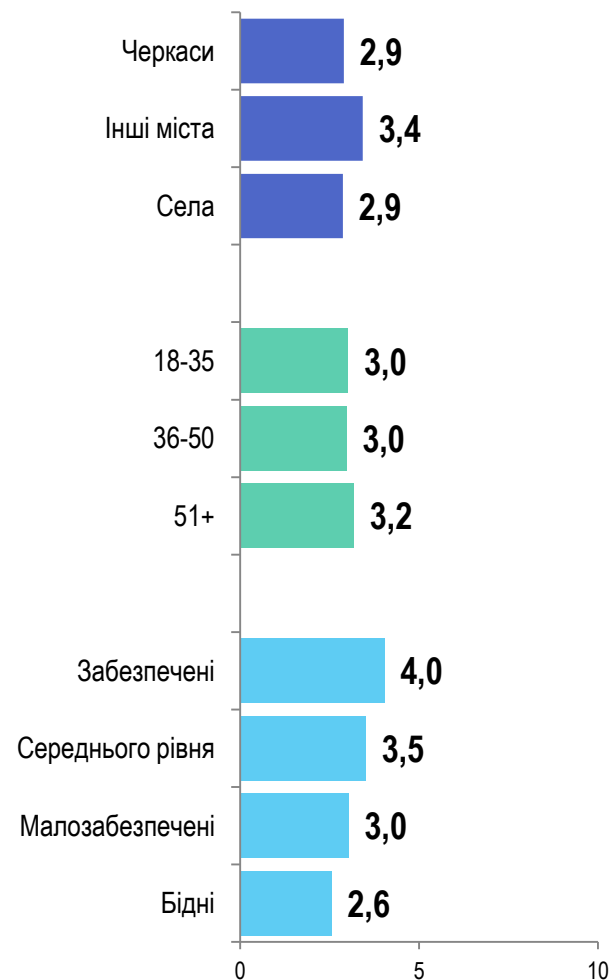
Індекс рівня можливостей в області

значення Індексу коливається від 0 до 10, де 0 означає «немає жодних можливостей», а 10 – «є всі можливості»

ЗНАЙТИ РОБОТУ

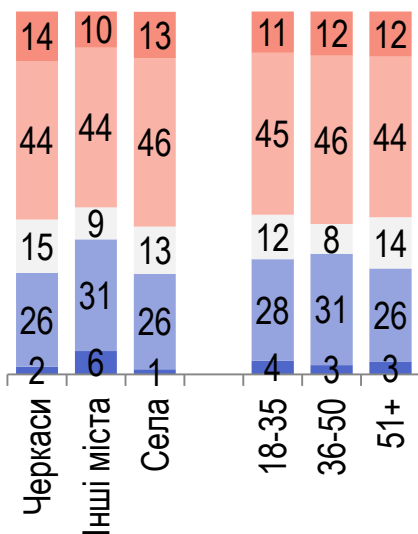
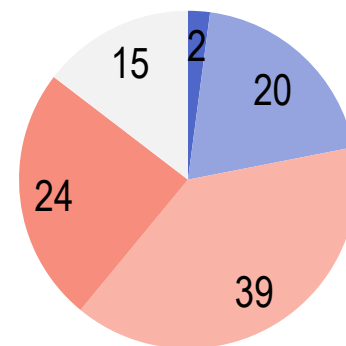
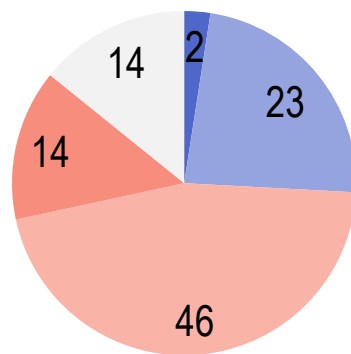
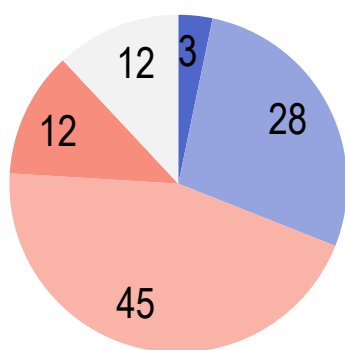


ЗАЙМАТИСЯ ПІДПРИЄМНИЦТВОМ

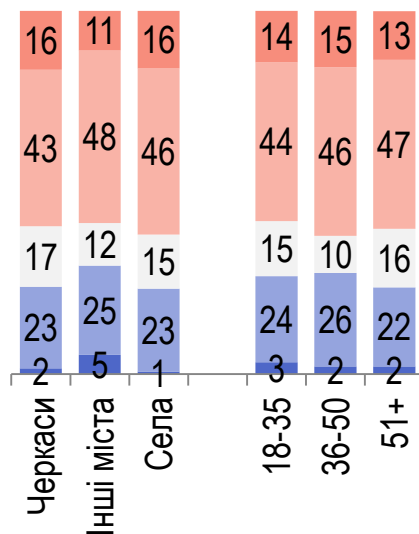


Як Ви оцінюєте економічний потенціал розвитку у найближчі 5-10 років ...

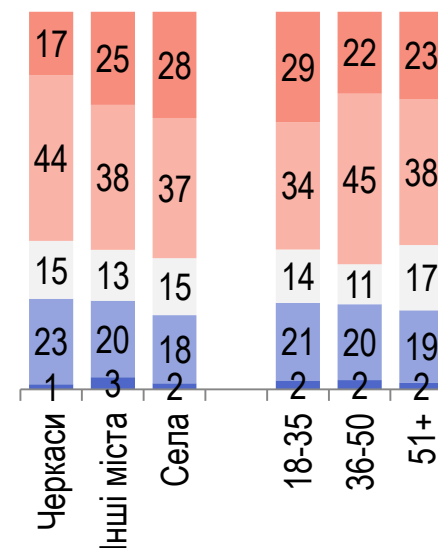
■ Високий ■ Середній ■ Низький ■ Зовсім немає ■ Важко відповісти



... УКРАЇНИ?



... ВАШОЇ ОБЛАСТІ?



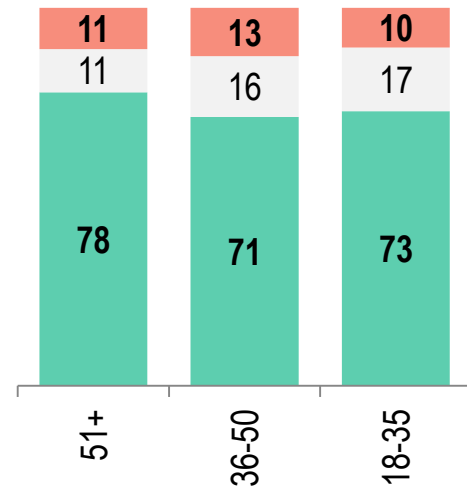
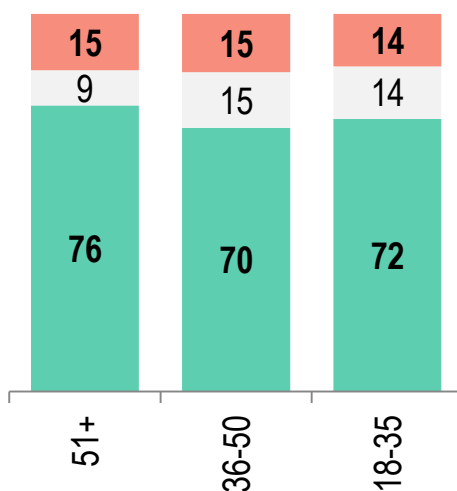
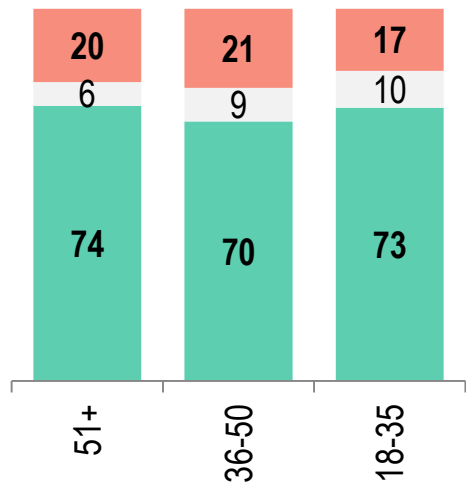
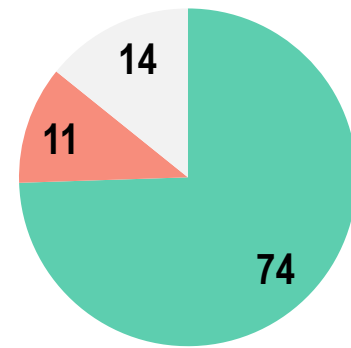
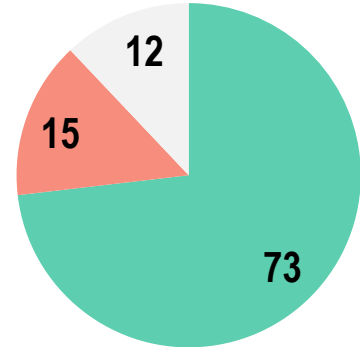
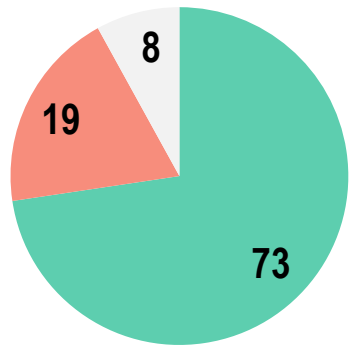
... У НАСЕЛЕНОМУ ПУНКТІ, ДЕ ВИ ПРОЖИВАЄТЕ?



Відчуття гордості

Чи відчуваєте Ви гордість за те, що Ви ...?

■ Скоріше так ■ Скоріше ні ■ Важко відповісти



ГРОМАДЯНИН УКРАЇНИ

МЕШКАНЕЦЬ ВАШОЇ ОБЛАСТІ

ЖИТЕЛЬ СВОГО МІСТА/СЕЛА

Що викликає у Вас найбільшу гордість за Ваш регіон?

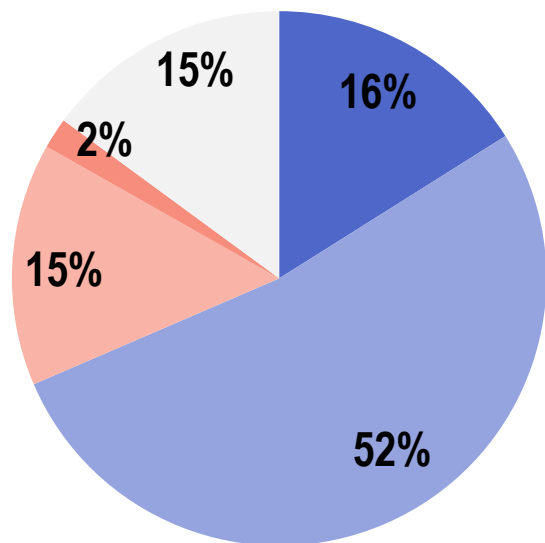
РЕЙТИНГ

НЕ БІЛЬШЕ 5-Х ВІДПОВІДЕЙ



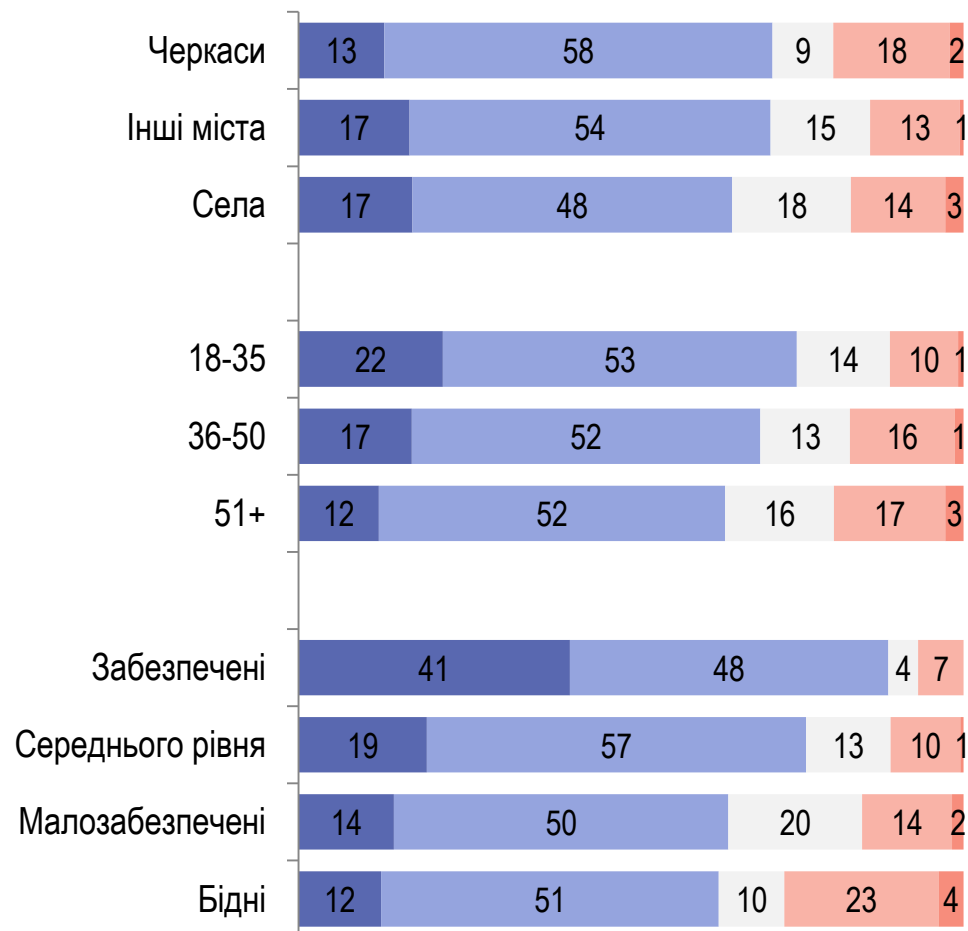
Чи відчуваєте Ви себе щасливою людиною?

РЕЙТИНГ



- Однозначно так
- Скоріше так
- Скоріше ні
- Точно ні
- Важко відповісти

Тип поселення. Вік. Дохід





Культурно-історична близькість

КУЛЬТУРНО-ІСТОРИЧНА БЛИЗЬКІСТЬ

До мешканців яких областей/ регіонів України Ви відчуваєте найбільшу культурно-історичну близькість?

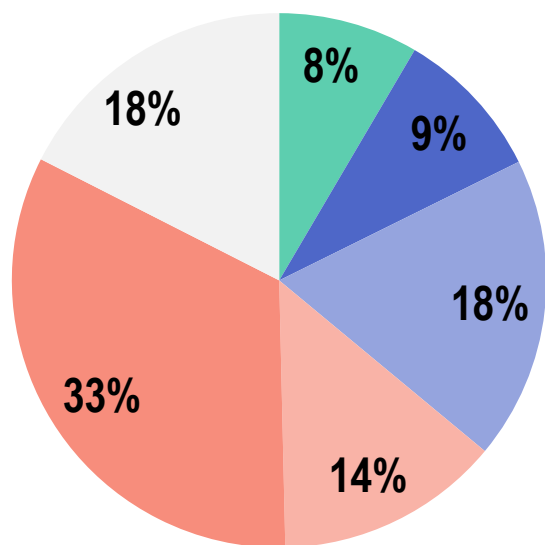
До мешканців яких сусідніх з Україною країн Ви відчуваєте найбільшу культурно-історичну близькість?





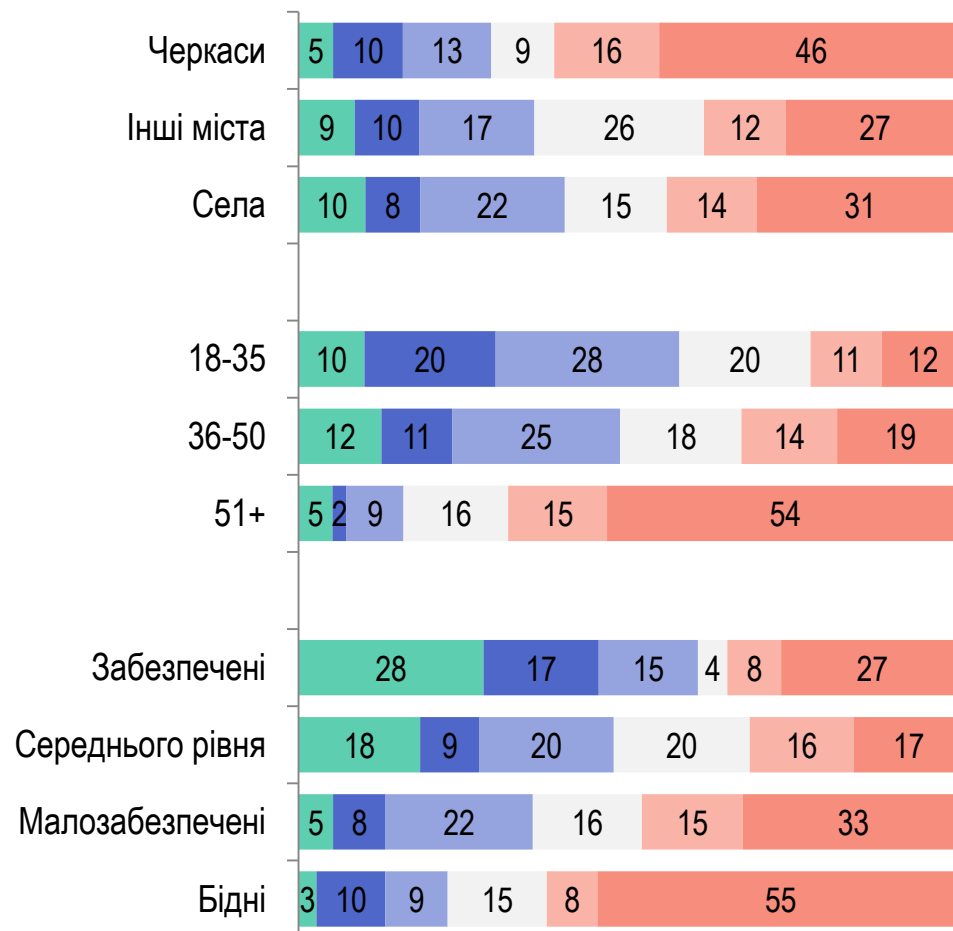
Запит на підприємництво

Чи хотіли б Ви зайнятися власною справою, підприємництвом?



- Я вже маю власну справу
- Однозначно хотів би
- Швидше хотів би
- Швидше не хотів би
- Точно не хотів би
- Важко відповісти

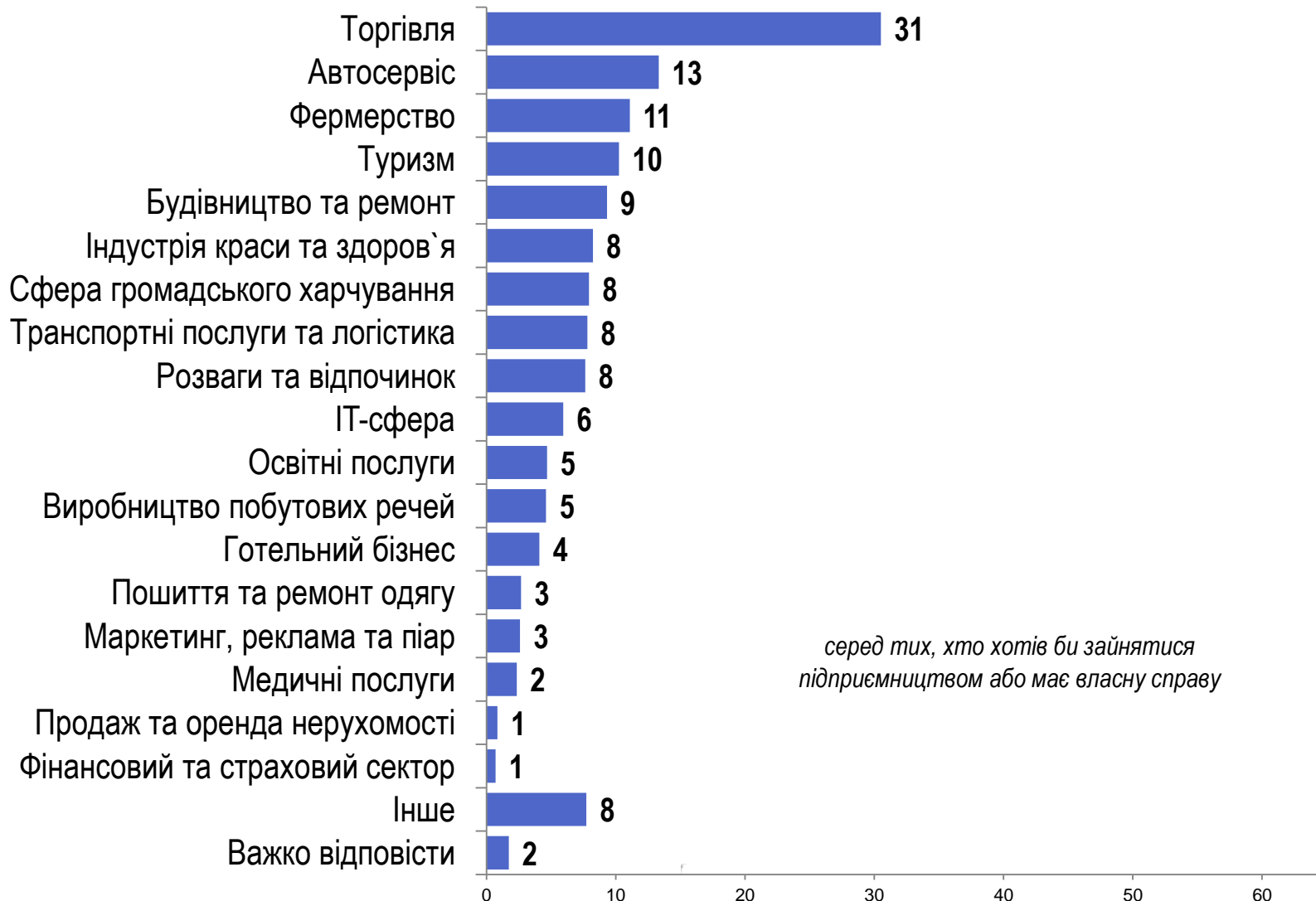
Тип поселення. Вік. Дохід



У якій із цих сфер Ви б хотіли займатися підприємництвом?

РЕЙТИНГ

ДО 5-ТИ ВІДПОВІДЕЙ

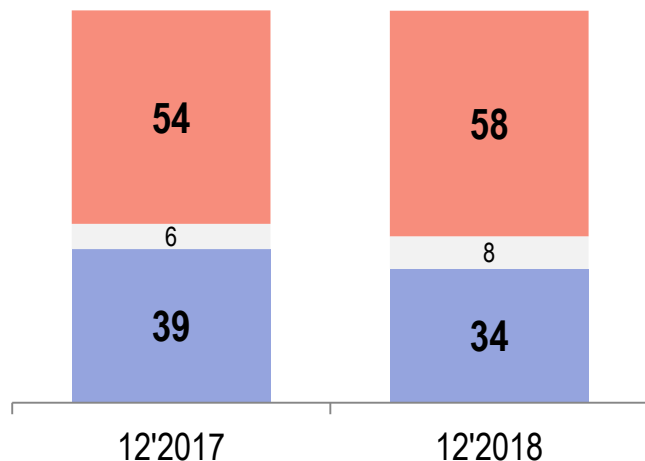




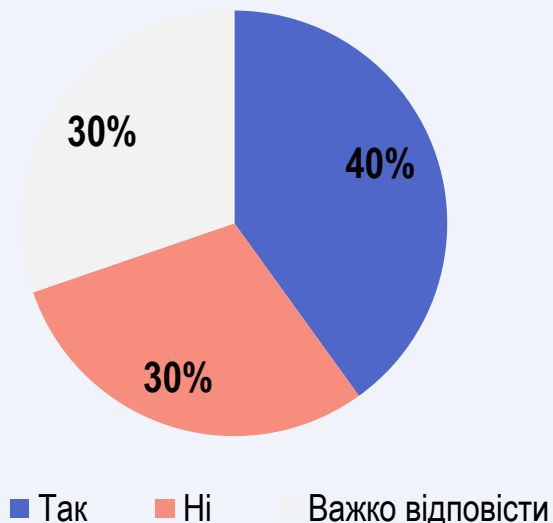
Бажання працювати за кордоном

Чи хотіли б Ви особисто працювати або отримати роботу за кордоном?

РЕЙТИНГ

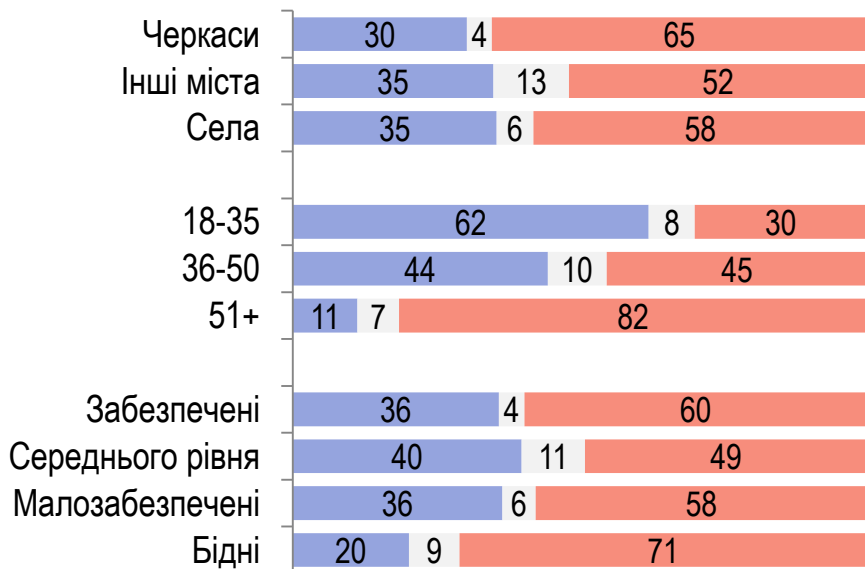


Чи плануєте Ви інвестувати кошти, зароблені за кордоном, у відкриття власної справи в Україні?



серед тих, хто хотів би особисто працювати/отримати роботу за кордоном

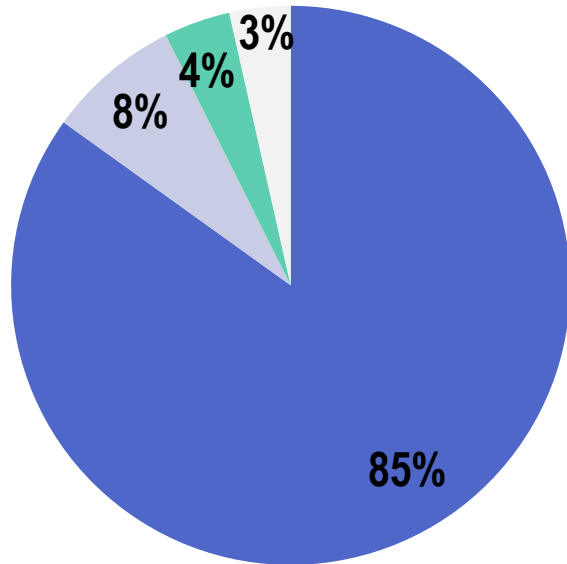
Тип поселення. Вік. Дохід





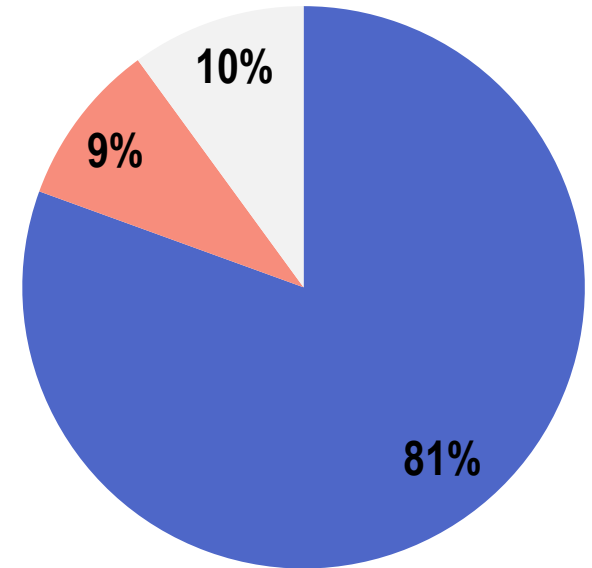
Ідеологічні питання

Яким чином повинні співіснувати українська та російська мови в Україні?



- Українська мова – єдина державна, російська – вільно використовується
- Українська мова – державна, російська отримує статус офіційної в окремих регіонах
- Російська мова поряд з українською має стати державною по всій Україні
- Важко відповісти

Чи вважаєте Ви Росію країною-агресором стосовно України?



- Так
- Ні
- Важко відповісти



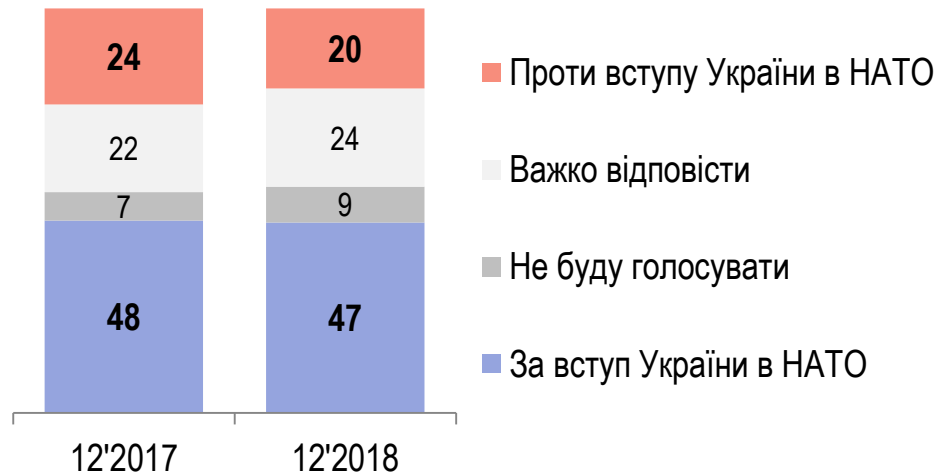
Зовнішньополітичні орієнтації

Якби сьогодні проводився референдум щодо вступу України в Європейський Союз, як би Ви проголосували?



Якби Україна могла стати членом тільки одного міжнародного союзу, це слід було б зробити з ЄС, Митним Союзом чи краще не вступати ні в який союз і зберігати рівновіддаленість від ЄС і Росії?

Якби сьогодні проводився референдум щодо вступу України в НАТО, як би Ви проголосували?





КОНТАКТИ

Соціологічна група «РЕЙТИНГ»

01010, м. Київ, вул. Івана Мазепи, 3, оф.3

(+380 44) 254-3693

(+380 44) 254-3694

<http://ratinggroup.ua/>

info@ratinggroup.ua

