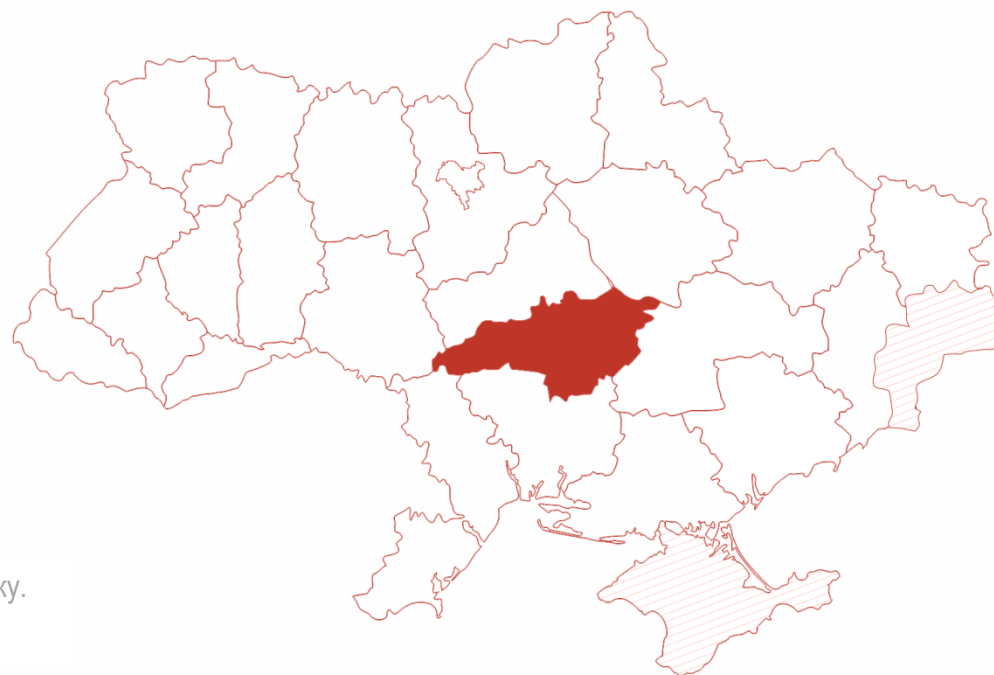


Спеціальний проект групи Рейтинг
«ПОРТРЕТИ РЕГІОНІВ»:

Кіровоградська

грудень 2018



Опитування 16 листопада – 4 грудня 2018 року.
1600 респондентів. Похибка: не більше 2,4%



РЕЗЮМЕ

- Соціологічною групою «Рейтинг» в рамках проекту «Портрети регіонів» з 16 листопада по 4 грудня 2018 року було проведено опитування серед мешканців Кіровоградської області. Загалом у дослідженні, здійсненого за методом особистого інтерв'ю, взяло участь 1600 респондентів. Вибірка сформована з урахуванням вікової й гендерної структури області з урахуванням типу поселення. Похибка становить не більше 2,4%.
- Аналіз результатів дослідження показав, що **ситуацію загалом по країні мешканці області оцінюють гірше, ніж на місцях.**
- Лише 3% оцінили політичну ситуацію в країні як спокійну, тоді як в області спокійною ситуацію бачать 19%, а у своєму місті/селі – 37%. Напруженою ситуацію в країні бачать майже 58% опитаних, критичною – 33%. На місцях оцінки стану справ дещо кращі: напруженою ситуацію бачать 45-55% опитаних, критичною – 14-17%.
- **Правильність напрямку руху країни (15%) та області (18%) респонденти оцінюють гірше ніж свого міста/села (27%).** Оптимістичнішими щодо цих оцінок є мешканці обласного центру, більш критичними – особи середнього віку.
- **Попри негативні оцінки стану справ, загальні очікування серед мешканців області швидше нейтрально-позитивні.** Кожен третій-четвертий вважає, що стан справ в Україні та місцевості покращиться наступного року. Переважна більшість (40-50%) думають, що ситуація не зміниться. Від 11% до 15% вважають, що вона погіршиться.
- **Військовий конфлікт на Сході України (79%) найбільша проблема загальнодержавного рівня за оцінками мешканців області.** Також, на думку опитаних, є значною проблема безробіття (47%). При цьому **на особистісному рівні опитаних швидше хвилюють низький дохід та підвищення тарифів на комунальні послуги – по 51%.** Безробіття, інфляція та проблема низького доходу більш гостро відчуються у селах, а проблема тарифів, медобслуговування та соціального захисту більше турбує мешканців обласного центру.
- **Лідером президентського рейтингу є Ю.Тимошенко, яку готові підтримати 24,1% тих, хто визначився і буде голосувати.** За В.Зеленського – 13,4%, П.Порошенка – 12,9%, О.Ляшка – 10,0%, Ю.Бойка – 9,6%, А.Гриценка – 4,9%, В.Рабіновича та О.Шевченка – по 4,1%. Рейтинг інших кандидатів – менше 3%. Водночас, кожен п'ятий мешканець області не визначився з вибором кандидата.
- **Чверть опитаних вірять, що на президентських виборах переможе Ю.Тимошенко. За останній рік кількість тих, хто переконаний в її перемозі зростає більш ніж втричі.** У перемозі П.Порошенка впевнені 11% (у 2017 році – 11%). Перемогу В.Зеленського бачать вірогідною близько 6%, Ю.Бойка – 5%, О.Ляшка – 4%. В позитивний результат інших кандидатів вірять не більше 2%. У своїх фаворитах впевнені в основному прихильники Ю.Тимошенко, П.Порошенка та В.Рабіновича.
- **Антирейтинг очолює П.Порошенко. За нього не проголосували б у жодному випадку майже 60% опитаних.**

РЕЗЮМЕ

- **У рейтингу партій лідирує Батьківщина, яку підтримують 25,9% тих, хто визначився та візьме участь у виборах.** За партію «Слуга народу» готові віддати голос 15,6%, за БПП Солідарність – 11,2%, Опозиційний блок – 10,3%, Радикальну партію – 8,8%, партію «За життя» – 4,8%, Громадянську позицію – 4,7%. Рейтинг інших партій менше 4%. Водночас 18% не визначилися з вибором.
- **Спрямованість кандидата на вирішення проблем країни (63%), соціально-економічна програма (59%) та орієнтація на тіснішу співпрацю з ЄС (56%) – мотиви, які значно впливають на президентський вибір респондентів.** Попри це, 30% схильні орієнтуватись також і на ідеологічні погляди політика, а не його програму, ще для 23% важлива увага кандидата до їх регіону, і 22% - вважають доцільнішою співпрацю політика з Росією (особливо виборці Бойка). Для 52% важливим є особисті лідерські якості кандидата, а 38% зазначили, що їм важливіше наявність у нього сильної команди. Ще 48% обирають кандидата швидше через його досвід у політиці, для 42% важлива його приналежність до «нових політиків» (актуальніше це для молодших і виборців Зеленського та Шевченка). У виборі між радикальними змінами та забезпеченням стабільності 49% обирають перше, а 42% - більше прагнуть сталості.
- **47% опитаних очікують, що ситуація в Україні у результаті майбутніх виборів президента покращиться.** 30% респондентів вважають, що ситуація не зміниться, лише 9% стверджують, що вона погіршиться. Частіше інших про позитивні зміни зауважують прихильники Ю.Тимошенко. Значно менше позитивних змін очікують респонденти, які не мають наміру голосувати.
- На думку респондентів, **ймовірність фальсифікацій на виборах президента на загальноукраїнському рівні (43%), вища, ніж на місцевому (20-26%).** Ще близько половини опитаних допускають можливість незначних фальсифікацій. 21% вважає, що у їхньому населеному пункті фальсифікацій не буде.
- **21% респондентів позитивно ставляться до ситуації, коли під час виборів деякі політики допомагають матеріально виборцям. 33% займають нейтральну позицію, а 42% проти такого виду агітації.** Більш прихильно до роздачі допомоги ставляться мешканці обласного центру і сіл, а також респонденти середнього та нижчого рівня доходів.
- **Мешканці області оцінюють діяльність місцевої влади краще, ніж центральної.** Так, 9% опитаних задоволені діяльністю Президента П.Порошенка, трохи більше (11%) – діяльністю Прем'єр-міністра В.Гройсмана і тільки 3% – Верховної Ради. Водночас, понад 80% висловили незадоволеність діяльністю центральної влади. Деяко краще її оцінюють мешканці обласного центру.
- Протягом року рівень задоволеності діяльністю обласної державної адміністрації знизився (з 39% до 19%), так само як і рівень задоволеності роботою міського/сільського голови (з 51% до 36%). Рівень задоволеності місцевими головами вищий серед мешканців малих міст та сіл.
- **Респонденти частіше бачать зростання рівня корупції загалом по Україні (34%), аніж в області (22%), чи за місцем проживання (17%).** 50-55% вважають, що ситуація з хабарництвом не змінилася як на центральному рівні, так і на місцях. Про зменшення рівня корупції в області й країні говорили лише 4-6%, а у своєму населеному пункті – 15% .
- **Переважає більшість опитаних незадоволені станом справ у різних сферах та послугах.** Відносно краще оцінили стан розвитку сільського господарства, шкільну освіту та стан доріг. У річній динаміці за більшістю критеріїв спостерігається негативна динаміка (за винятком сільського господарства). Значно погіршилися оцінки стосовно шкільної освіти, екології, соціального захисту, підтримки молоді та боротьби з корупцією. Останню сферу опитані оцінили найгірше.

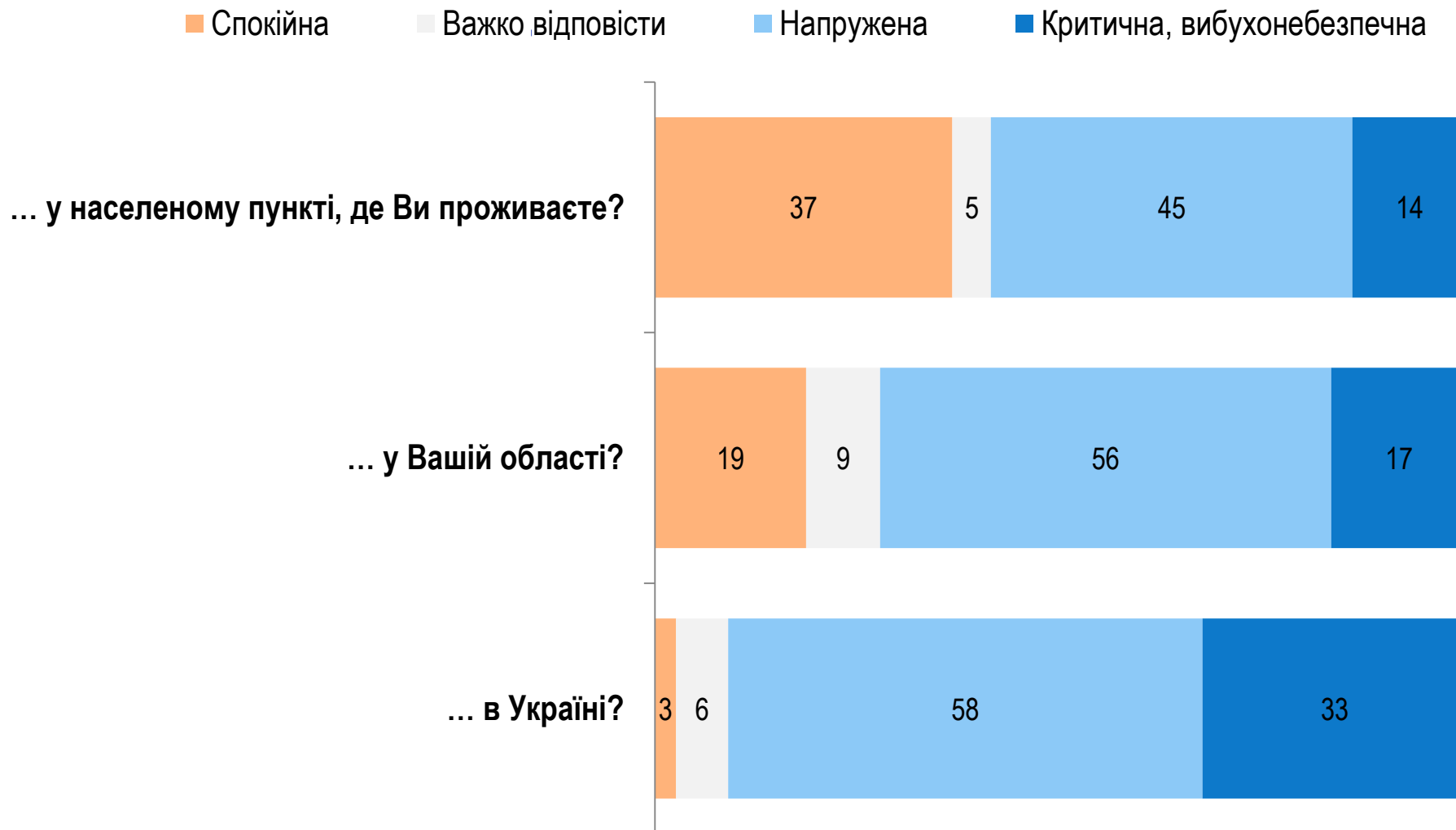
РЕЗЮМЕ

- **Серед можливостей в області опитані найкраще оцінили можливість відпочивати та проводити дозвілля, а також досягати успіху. Найгірше – знайти роботу.** Усі сфери можливостей оцінюються вище мешканцями обласного центру. Відпочинок, досягнення успіху й робота краще оцінюються заможнішими.
- Близько 21% бачать високий економічний потенціал розвитку України, а по 10% - розвитку області та свого міста/села (у найближчі 5-10 років). 35-45% оцінюють потенціал на середньому рівні. Близько третини бачать низький потенціал, а 8-12% взагалі не бачать жодних можливостей для економічного зростання як в Україні, так і на місцях. Трохи краще оцінюють потенціал росту свого міста мешканці обласного центру.
- **69% відчують гордість за те, що вони є громадянами України** (21% не відчують), 70% - що вони є мешканцями своєї області (не відчують 29%) та найбільше свого міста/села – 77% (17% - протилежної думки). Трохи більше гордість відчують особи старшого покоління. Найчастіше предметом гордості за свій регіон є історія (37%) та природа (36%). Культурою свого краю пишаються 23%, традиціями - 20%, місцевими мешканцями – 18%, сільським господарством, визначними людьми й досягненнями спорту приблизно по 15%, природними ресурсами – 12%, визначними пам'ятками та кухнею і кулінарними традиціями – по 11%.
- **Близько 70% вважають себе однозначно або скоріше щасливими людьми.** Водночас 23% – протилежної думки. Частіше про особисте щастя зазначали молодші та заможніші опитані. З іншого боку майже третина представників старшого покоління і найбільшого прошарку вважають себе нещасливими.
- **Мешканці області найбільше зазначали про культурно-історичну близькість до жителів Черкаської, Одеської, Миколаївської, та також Київської й Дніпропетровської областей. Серед сусідніх країн жителі регіону вважають себе близькими до Білорусі, Польщі та Росії.**
- **34% висловили бажання зайнятися власною справою. Водночас 37% не мають такого бажання, 23% не визначилися.** 6% опитаних зазначили, що вже є підприємцями. Вищий рівень бажання відкрити власну справу спостерігається серед мешканців невеликих міст, серед молодших респондентів, та більш заможних. При цьому серед останніх 34% заявили, що вже займаються бізнесом. **Серед тих, хто висловив бажання відкрити власну справу 47% зазначили, що хотіли б займатися торгівлею.**
- **За останній рік кількість тих, хто висловив бажання працювати за кордоном зросла (з 26% до 38%), при цьому 65% з них у майбутньому готові інвестувати зароблені кошти у відкриття власної справи в Україні.** Вищий рівень міграційних настроїв спостерігається серед молоді (53%).
- 70% вважають, що українська мова повинна бути єдиною державною. 13% - підтримують надання російській мові статусу офіційної в окремих регіонах, 11% - за надання російській статусу державної.
- **Близько половини (52%) вважають Росію країною-агресором** стосовно України. При цьому 30% – протилежної думки, 18% - не змогли дати відповіді.
- **Підтримка вступу України до Європейського Союзу залишається на тому ж рівні (45-46%). Вступ до НАТО підтримують як і минулого року 37%.** При цьому дещо зменшилася кількість противників союзу з цим воєнним блоком (з 32% до 29%). Серед різних напрямів зовнішньоекономічної інтеграції проєвропейський вектор має 42%, Митний союз – 9%. У динаміці зменшилась кількість тих, хто виступає за рівновіддаленість України від РФ та Заходу (з 34% до 26%).



Загальні настрої

Як би Ви оцінили в цілому політичну ситуацію в...

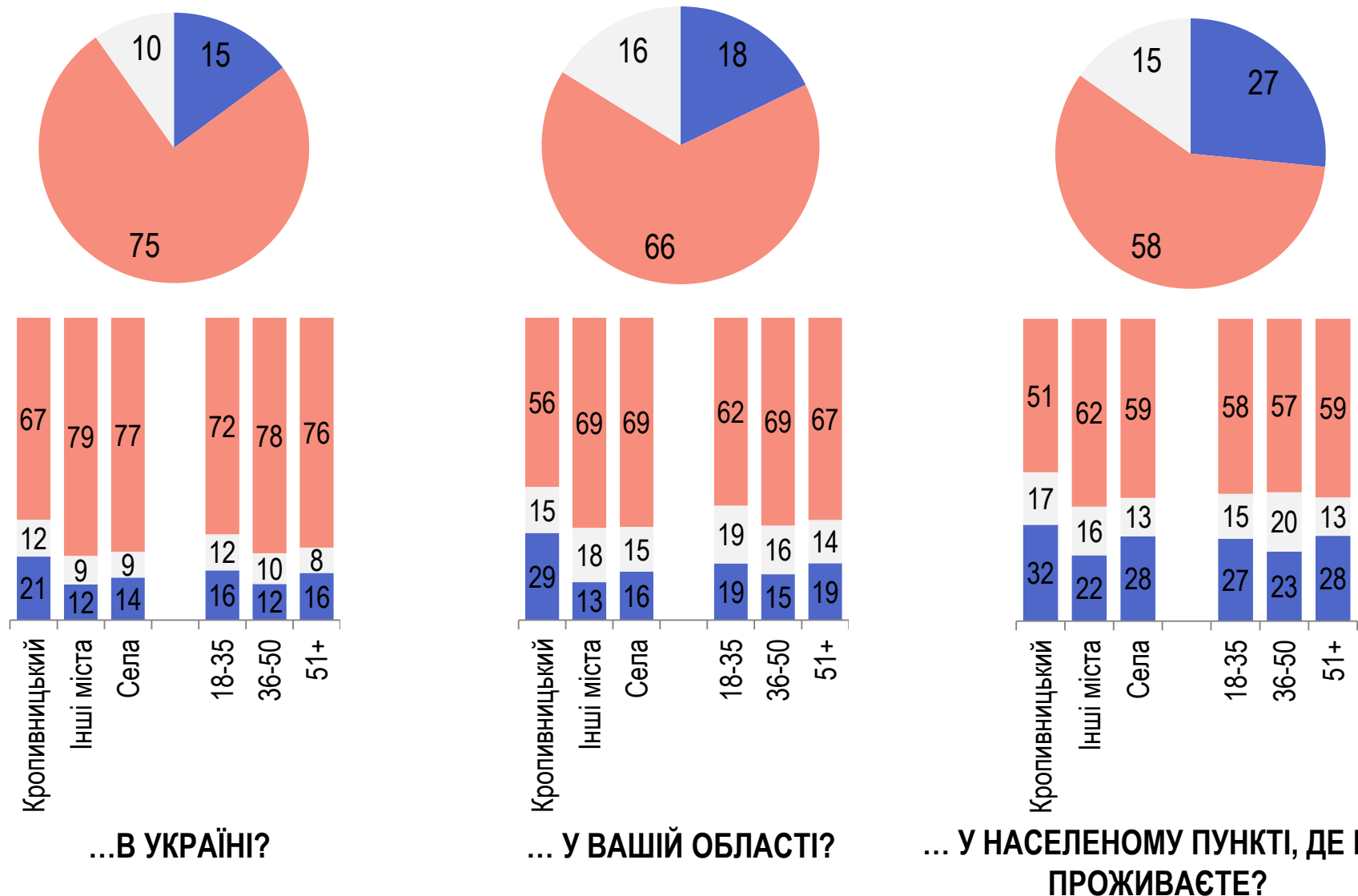


Як Ви вважаєте, у правильному чи неправильному напрямку йдуть справи ...

■ У правильному напрямку

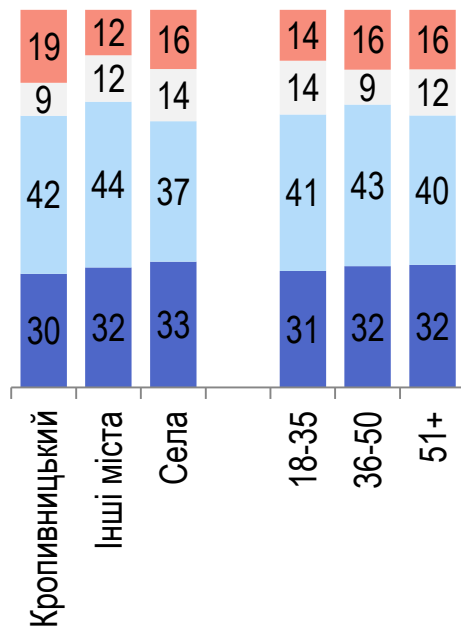
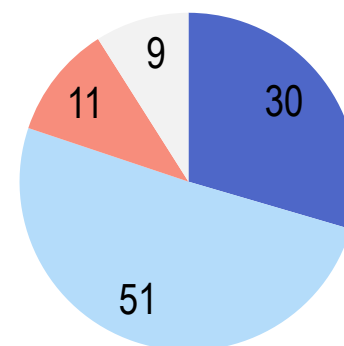
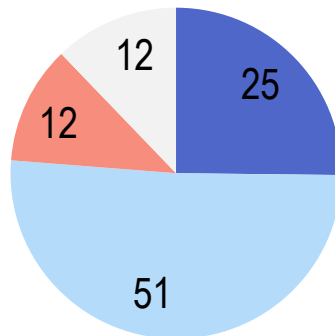
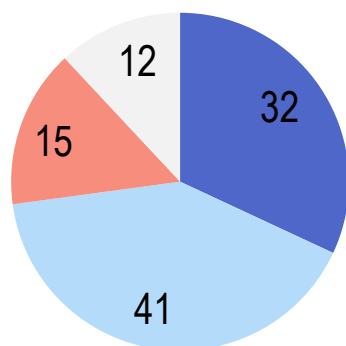
■ У неправильному напрямку

■ Важко відповісти

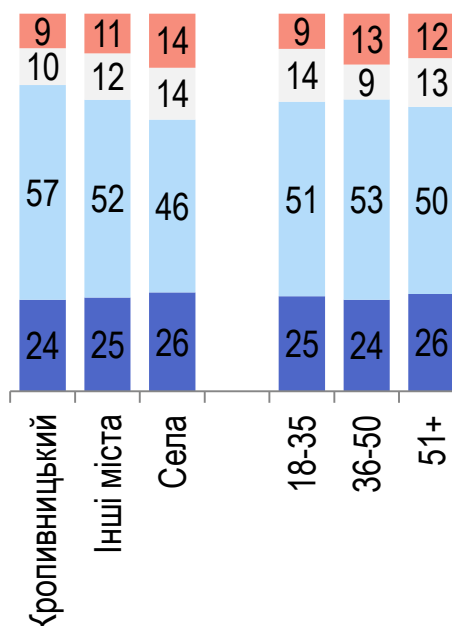


За Вашими очікуваннями як зміниться ситуація у наступні 12 місяців у ...

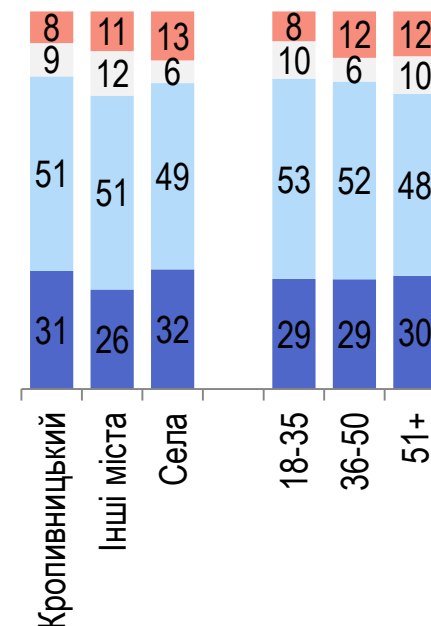
■ Скоріше покращиться ■ Не зміниться ■ Скоріше погіршиться ■ Важко відповісти



...В УКРАЇНІ?



... У ВАШІЙ ОБЛАСТІ?



... У НАСЕЛЕНОМУ ПУНКТІ, ДЕ ВИ ПРОЖИВАЄТЕ?

Які проблеми є зараз найбільш важливими ...

ДЛЯ КРАЇНИ



ОСОБИСТО ДЛЯ ВАС



Які проблеми є зараз найбільш важливими для країни?

ТИП ПОСЕЛЕННЯ:

НЕ БІЛЬШЕ 3-Х ВІДПОВІДЕЙ

	Кропивницький	Інші міста	Села
Військовий конфлікт на Сході України	81	76	82
Відсутність роботи, безробіття	43	47	48
Хабарництво і корупція у владі	25	35	43
Низький рівень зарплати або пенсії	27	29	25
Підвищення тарифів на комунальні послуги	22	24	19
Підвищення цін на основні товари, інфляція	18	16	20
Неможливість отримати якісне медичне обслуговування	22	12	14
Зростання злочинності, недостатня безпека на вулицях	12	13	10
Недостатній рівень соціального захисту	16	5	10
Несприятливі умови для розвитку малого/середнього бізнесу	8	6	3
Нестача свободи і демократії	6	2	1
Порушення мовних прав громадян	3	3	1
Неможливість отримати якісну освіту	5	1	1
Інше	1	1	3
Важко відповісти	1	3	1

Які проблеми є зараз найбільш важливими особисто для Вас?

ТИП ПОСЕЛЕННЯ:

НЕ БІЛЬШЕ 3-Х ВІДПОВІДЕЙ

	Кропивницький	Інші міста	Села
Підвищення тарифів на комунальні послуги	56	51	48
Низький рівень зарплати або пенсії	44	52	54
Підвищення цін на основні товари, інфляція	36	31	42
Військовий конфлікт на Сході України	37	32	23
Відсутність роботи, безробіття	22	24	34
Неможливість отримати якісне медичне обслуговування	28	22	23
Хабарництво і корупція у владі	19	19	17
Недостатній рівень соціального захисту	15	8	10
Порушення мовних прав громадян	4	5	6
Несприятливі умови для розвитку малого/середнього бізнесу	5	6	2
Зростання злочинності, недостатня безпека на вулицях	7	4	2
Неможливість отримати якісну освіту	4	1	2
Нестача свободи і демократії	2	1	1
Інше	2	2	3
Важко відповісти	1	2	2



Електоральні рейтинги

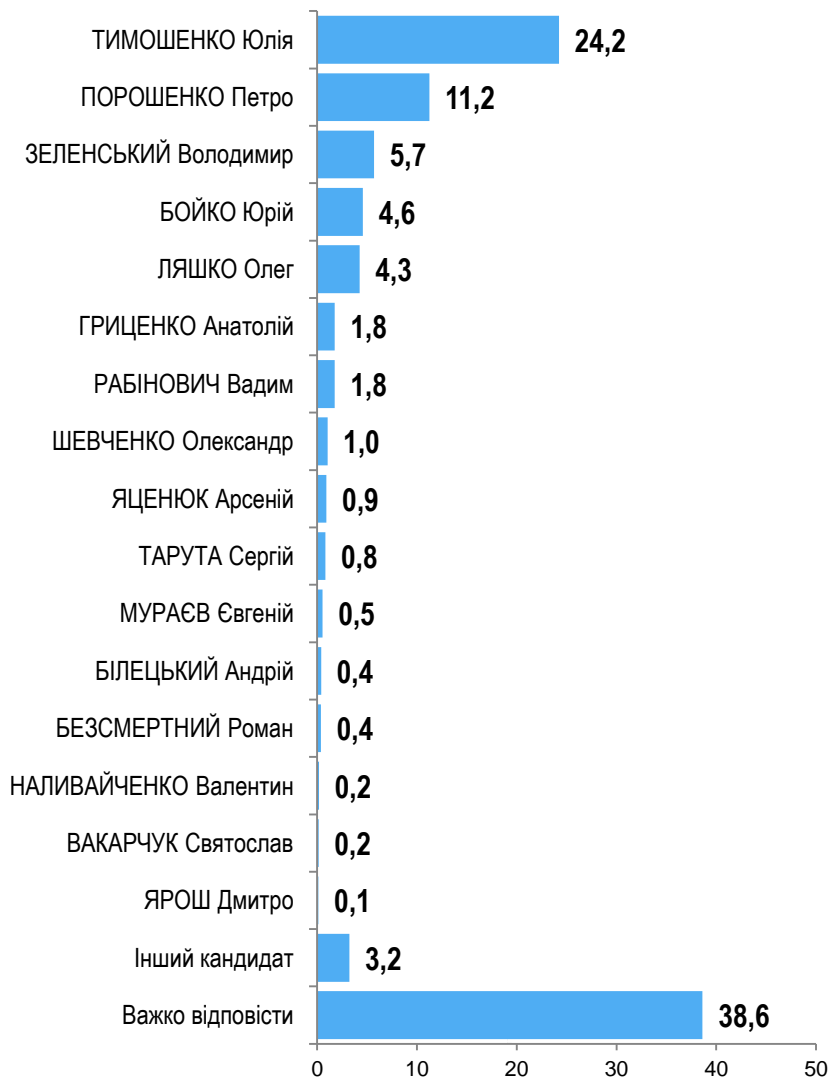
Якби вибори Президента України відбулися б наступної неділі, то як би Ви проголосували?

РЕЙТИНГ

	Серед усіх, %	Серед тих, хто має намір голосувати	Серед тих, хто має намір голосувати та визначився
ТИМОШЕНКО Юлія	15,9	19,1	24,1
ЗЕЛЕНСЬКИЙ Володимир	9,3	10,6	13,4
ПОРОШЕНКО Петро	8,3	10,2	12,9
ЛЯШКО Олег	6,4	8,0	10,0
БОЙКО Юрій	7,0	7,6	9,6
ГРИЦЕНКО Анатолій	3,3	3,9	4,9
РАБІНОВИЧ Вадим	2,8	3,3	4,1
ШЕВЧЕНКО Олександр	3,0	3,2	4,1
МУРАЄВ Євгеній	1,9	2,3	2,9
ЯЦЕНЮК Арсеній	1,3	1,6	2,0
ВАКАРЧУК Святослав	1,3	1,4	1,7
ТАРУТА Сергій	0,8	0,9	1,2
КОШУЛИНСЬКИЙ Руслан	0,7	0,8	1,0
САДОВИЙ Андрій	0,6	0,7	0,9
НАЛИВАЙЧЕНКО Валентин	0,4	0,4	0,5
ЯРОШ Дмитро	0,3	0,3	0,4
БЕЗСМЕРТНИЙ Роман	0,3	0,3	0,3
ДОБРОДОМОВ Дмитро	0,2	0,2	0,3
БІЛЕЦЬКИЙ Андрій	0,1	0,1	0,1
Інший кандидат	3,9	4,4	5,5
Важко відповісти	21,4	20,8	
Не брали б участі	11,0		

Віра в перемогу

РЕЙТИНГ



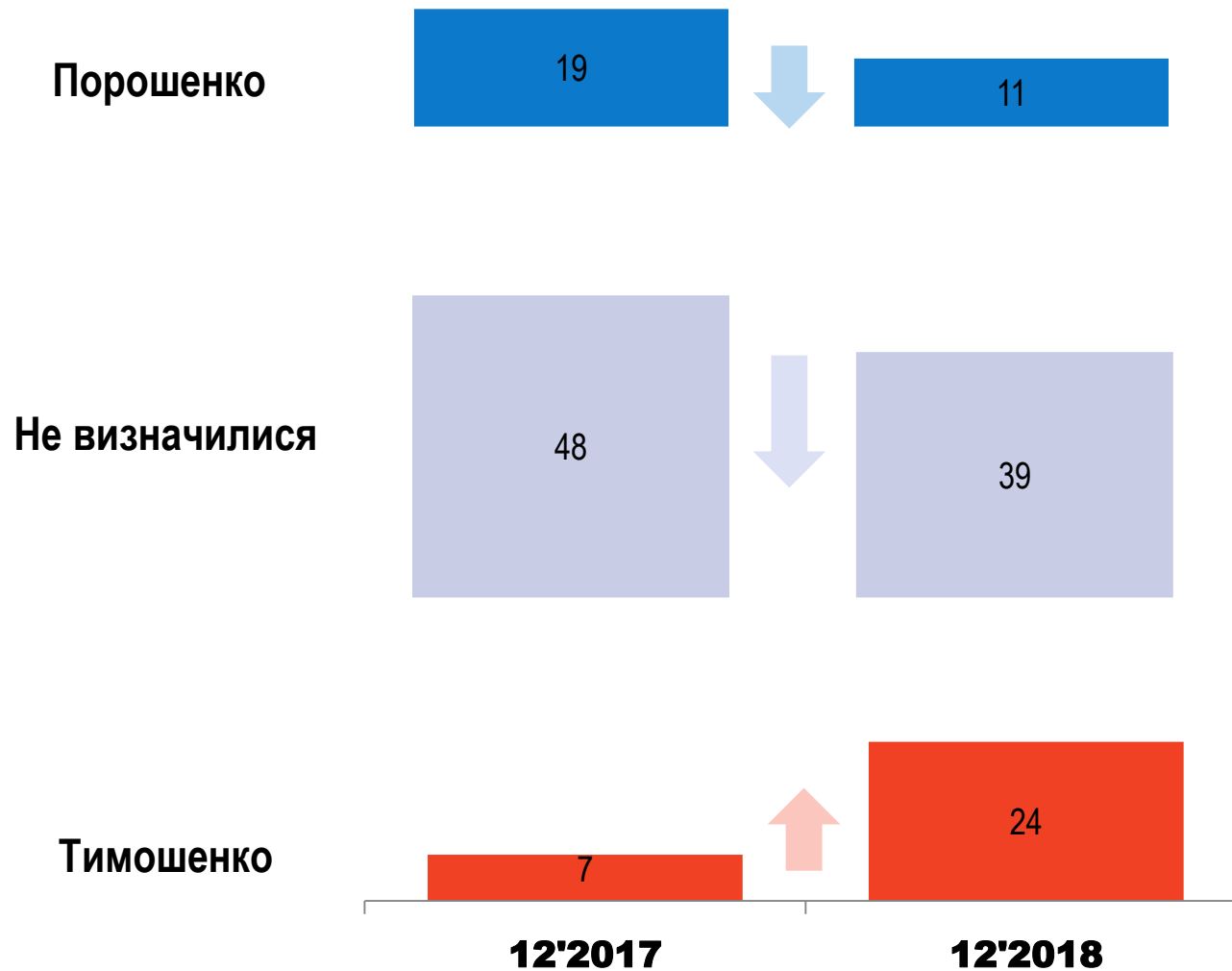
КАНДИДАТИ:

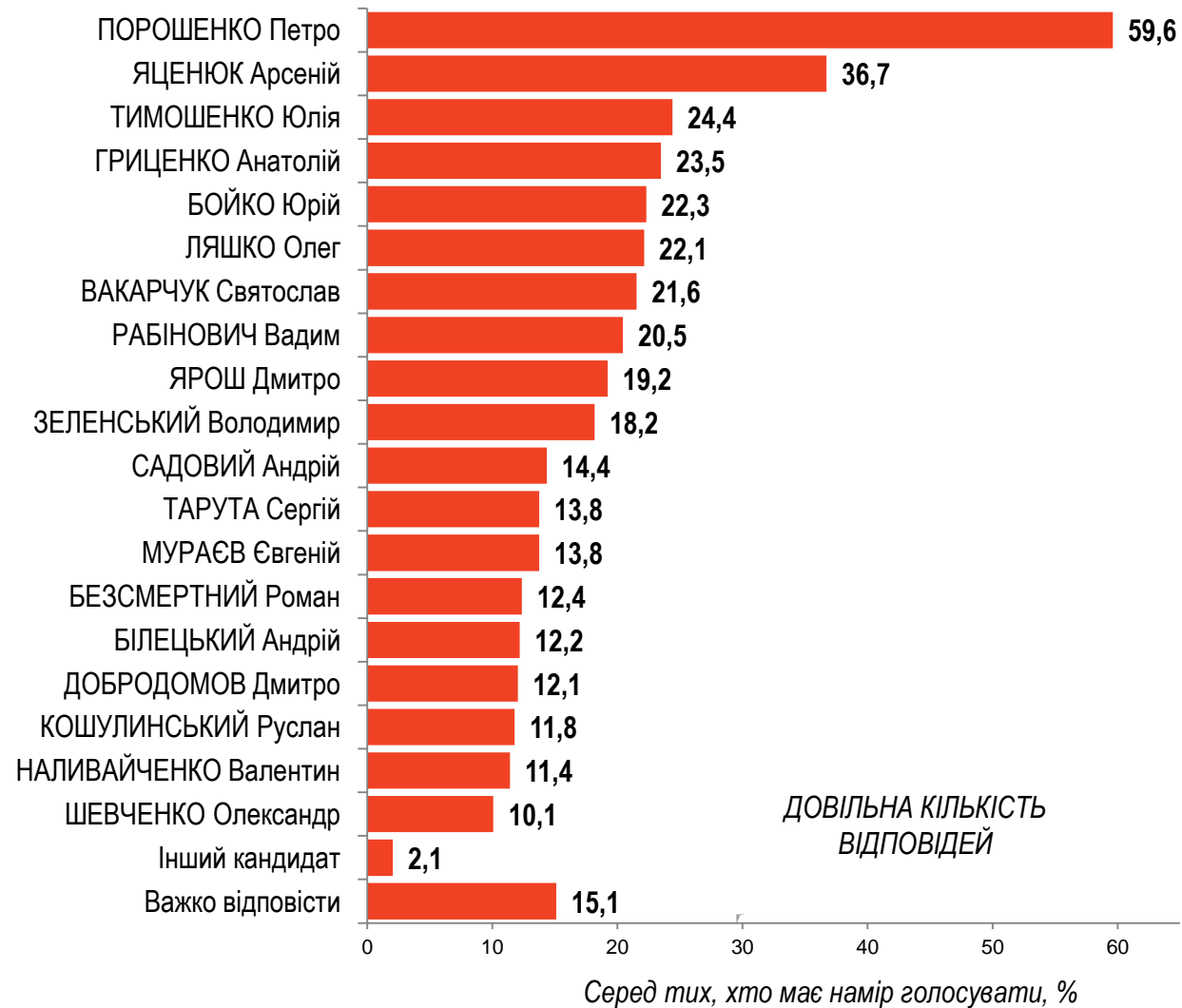
	БОЙКО	ГРИЦЕНКО	ЗЕЛЕНСЬКИЙ	ЛЯШКО	ПОРОШЕНКО	РАБІНОВИЧ	ТИМОШЕНКО	ШЕВЧЕНКО
БОЙКО Юрій	55	3						
ГРИЦЕНКО Анатолій		42						3
ЗЕЛЕНСЬКИЙ Володимир	1	1	48	2		2		7
ЛЯШКО Олег			1	57				
ПОРОШЕНКО Петро	6	8	5	7	73	2		9
РАБІНОВИЧ Вадим						64		
ТИМОШЕНКО Юлія	10	29	27	10	11	5	94	32
ШЕВЧЕНКО Олександр								28
Інший кандидат	1		1	3	3	8	1	
Важко відповісти	26	17	18	21	13	20	5	21

Серед усіх опитаних, %

Віра в перемогу: динаміка

Серед усіх опитаних, %





Якби парламентські вибори проводилися наступної неділі, то як би Ви проголосували?

	Серед усіх, %	Серед тих, хто має намір голосувати	Серед тих, хто має намір голосувати та визначився
Батьківщина	17,3	21,2	25,9
Слуга народу	11,0	12,7	15,6
БПП Солідарність	7,5	9,2	11,2
Опозиційний блок	7,8	8,4	10,3
Радикальна партія	6,1	7,2	8,8
За життя	3,2	4,0	4,8
Громадянська позиція	3,1	3,8	4,7
УКРОП	2,3	2,7	3,3
Наші	1,9	2,3	2,9
Народний фронт	1,2	1,5	1,8
Аграрна партія України	0,9	1,0	1,2
Свобода	1,0	1,0	1,2
Основа	0,7	0,8	1,0
Самопоміч	0,6	0,6	0,7
Справедливість	0,5	0,5	0,6
Відродження	0,5	0,4	0,5
Народний контроль	0,2	0,2	0,3
ДІЯ Яроша	0,2	0,2	0,2
Соціалістична партія	0,1	0,2	0,2
Національний корпус	0,0	0,0	0,0
Інша партія	3,7	3,9	4,7
Важко відповісти	19,2	18,3	
Не приймав би участі	11,3		



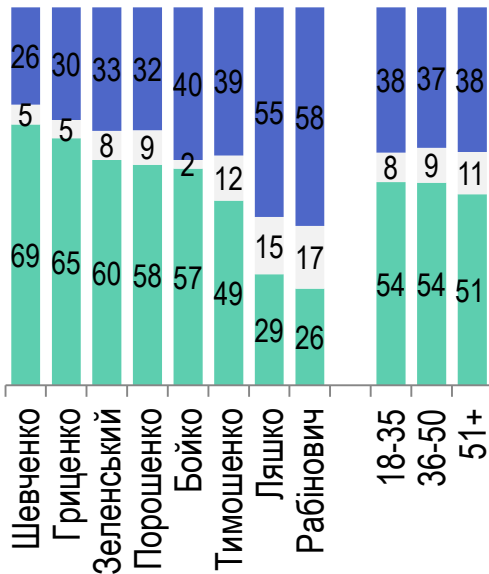
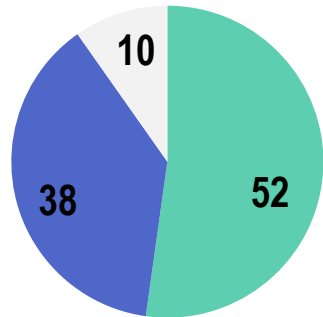
Мотиви електорального вибору

Що з переліченого є головним мотивом голосування за кандидата у президенти, якого Ви підтримуєте?

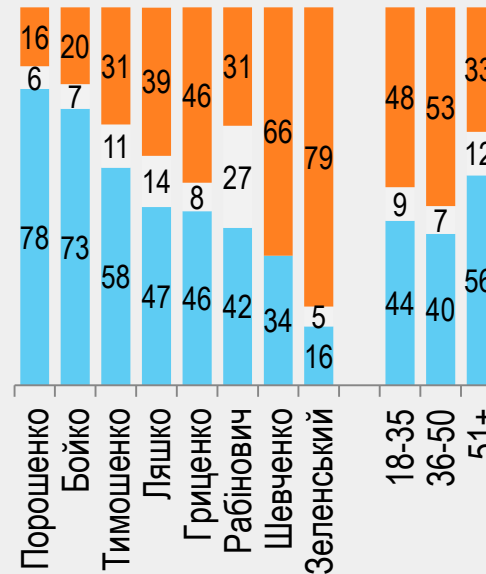
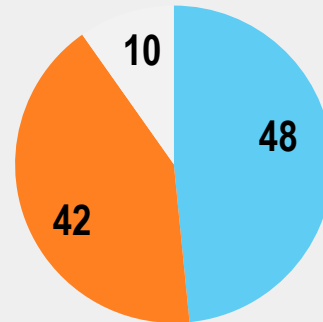
серед тих, хто визначився з вибором кандидата

РЕЙТИНГ

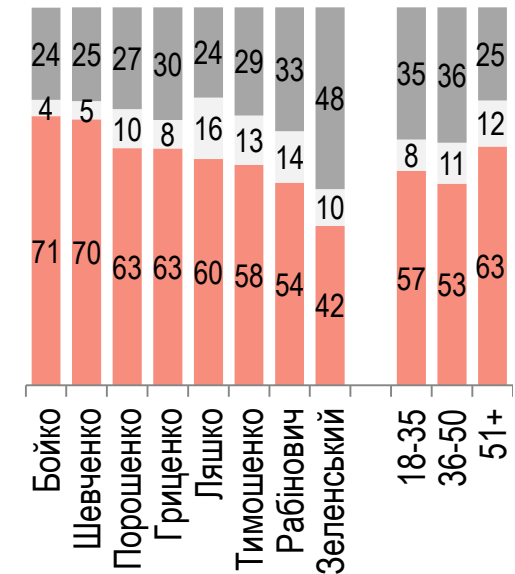
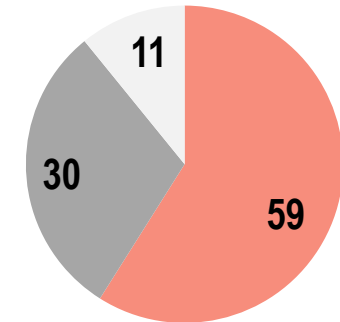
- Особисті лідерські якості кандидата
- Наявність у кандидата сильної команди
- Важко відповісти



- Досвід кандидата у державній політиці
- Належність кандидата до генерації «нових» політиків
- Важко відповісти



- Соціально-економічна програма кандидата
- Ідеологічні погляди кандидата
- Важко відповісти

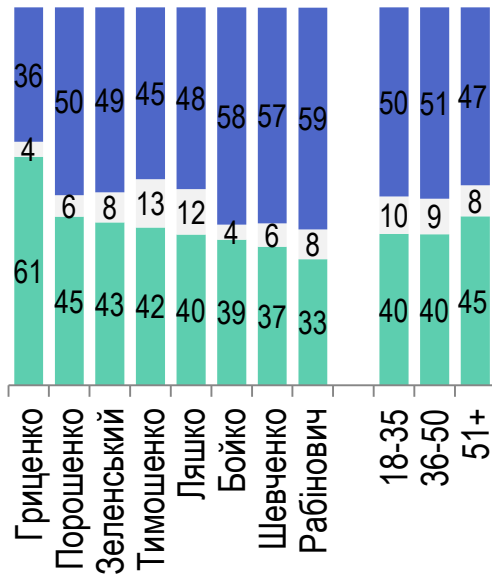
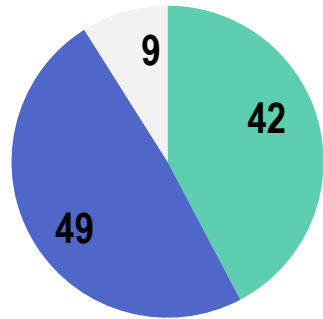


Що з переліченого є головним мотивом голосування за кандидата у президенти, якого Ви підтримуєте?

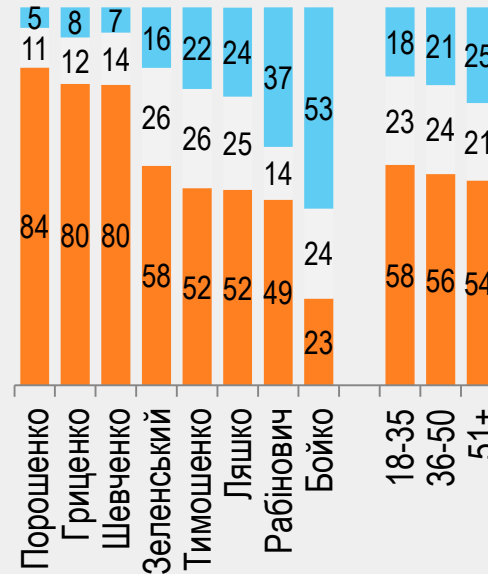
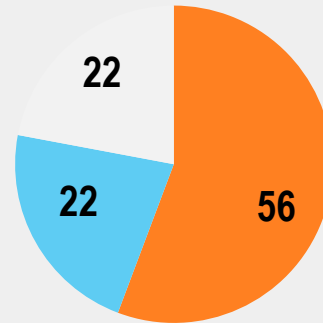
серед тих, хто визначився з вибором кандидата

РЕЙТИНГ

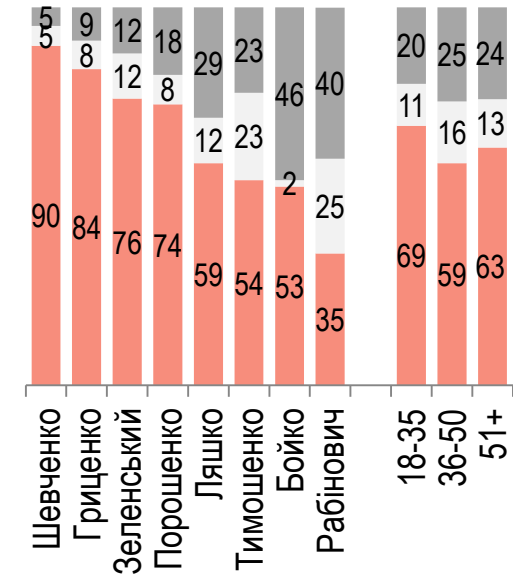
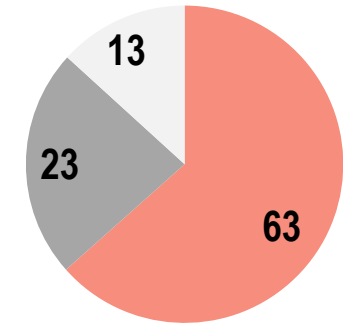
- Спроможність забезпечити радикальні зміни у країні
- Спроможність забезпечити стабільність у країні
- Важко відповісти



- Орієнтація кандидата на тіснішу співпрацю з ЄС
- Орієнтація кандидата на тіснішу співпрацю з Росією
- Важко відповісти



- Орієнтація на вирішення проблем країни
- Орієнтація на вирішення проблем країни і регіону
- Важко відповісти

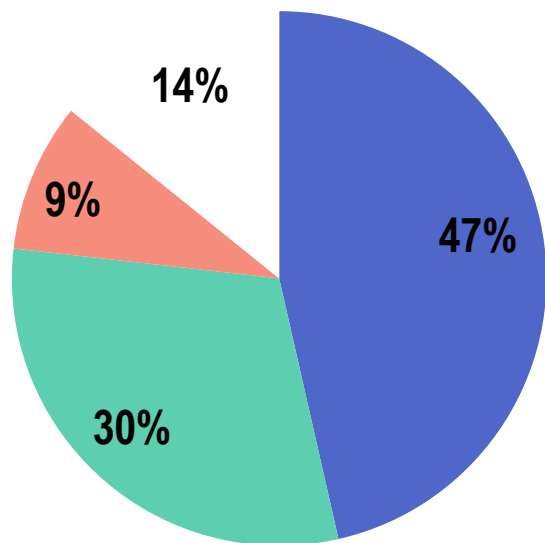




Очікування від виборів

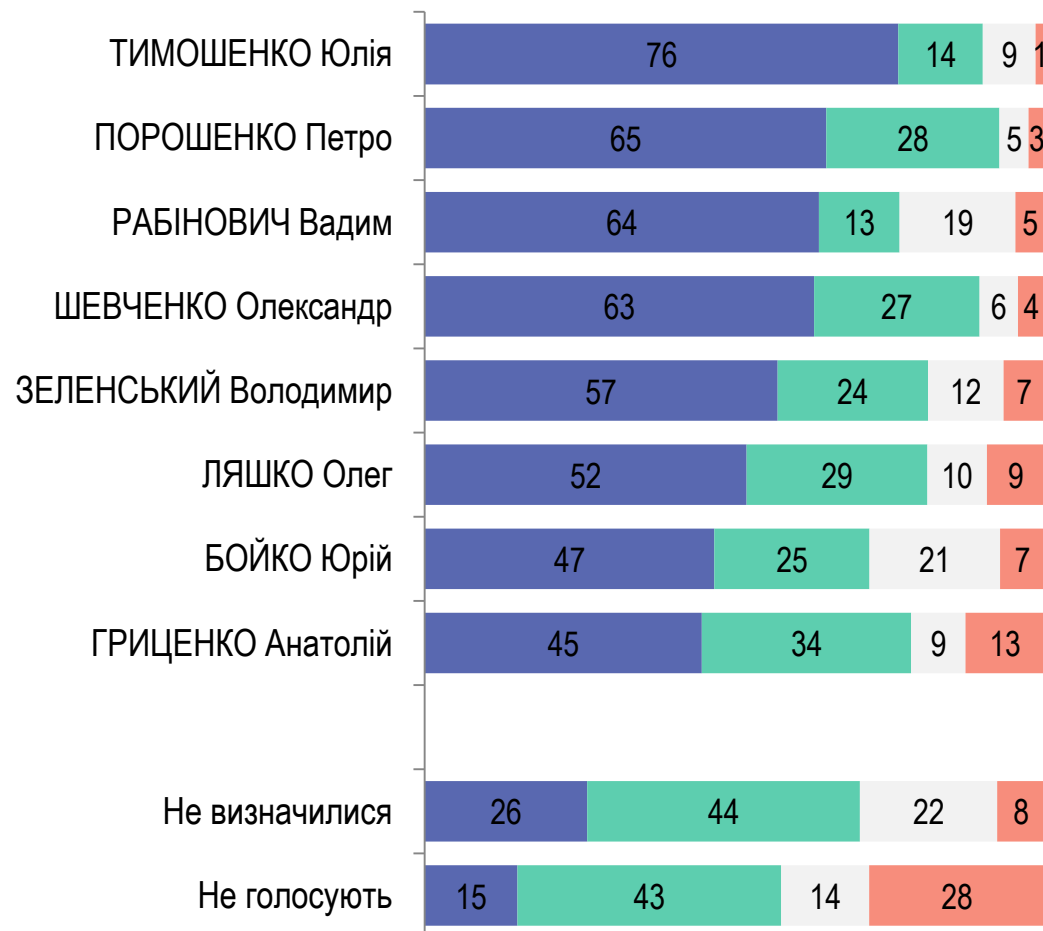
За Вашими очікуваннями як зміниться ситуація в Україні у результаті майбутніх президентських виборів?

РЕЙТИНГ



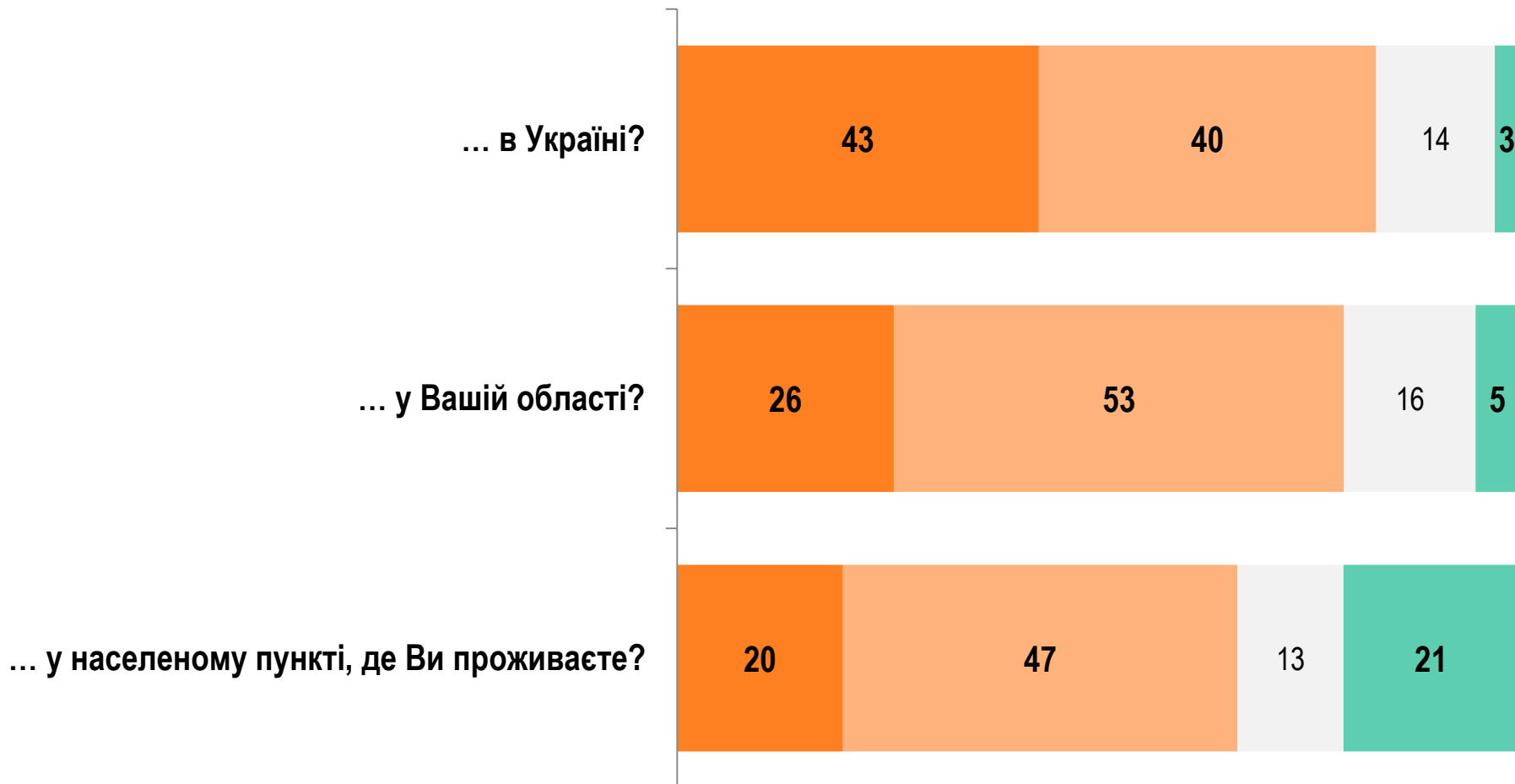
- Скоріше покращиться
- Не зміниться
- Скоріше погіршиться
- Важко відповісти

Електоральні симпатії

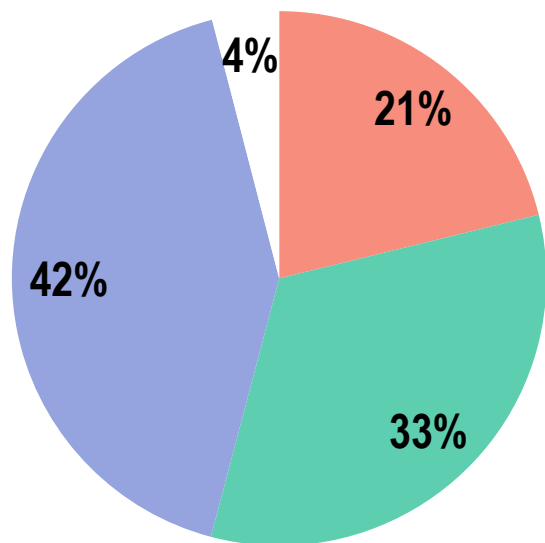


За Вашими очікуваннями, чи будуть фальсифікації на виборах Президента України у березні 2019 року у...

- Так, будуть значні фальсифікації
- Так, будуть незначні фальсифікації
- Важко відповісти
- Ні, фальсифікацій не буде

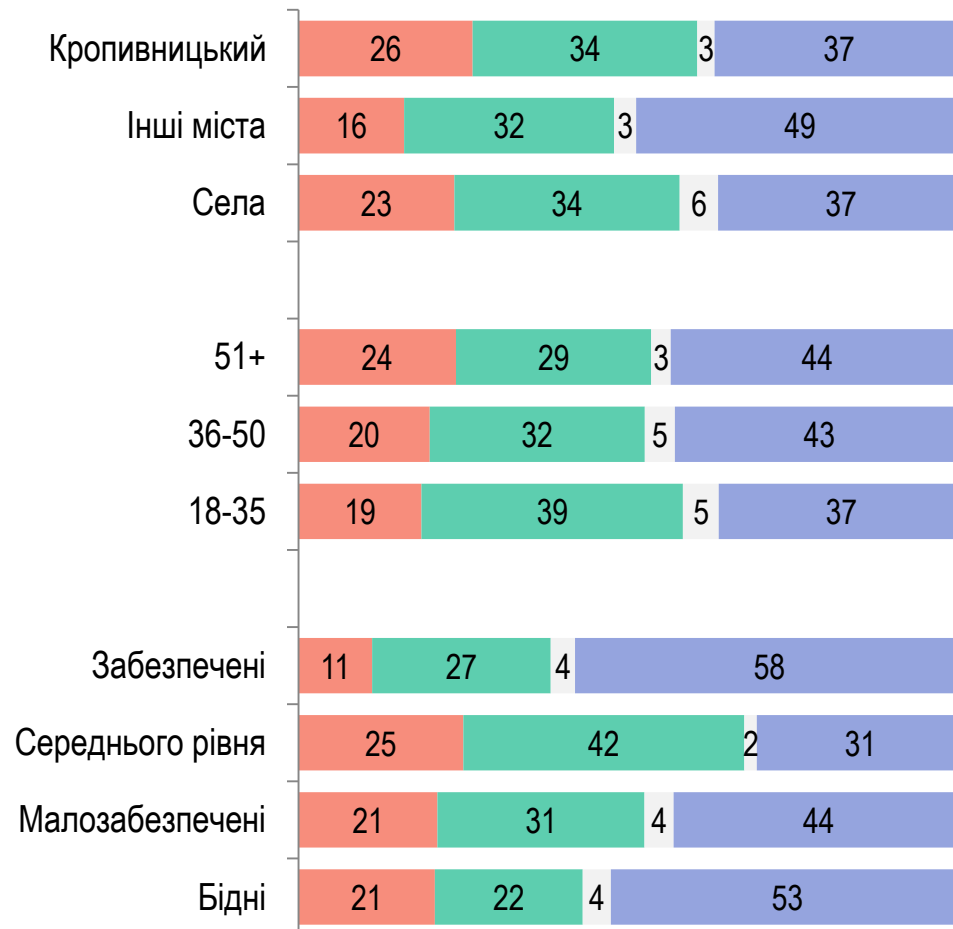


Під час виборів деякі політики допомагають матеріально виборцям (роздають пайки, гроші, кошти на ремонт, лікування). Як Ви ставитеся до такого виду агітації?



- Позитивно
- Нейтрально
- Негативно
- Важко відповісти

Тип поселення. Вік. Дохід

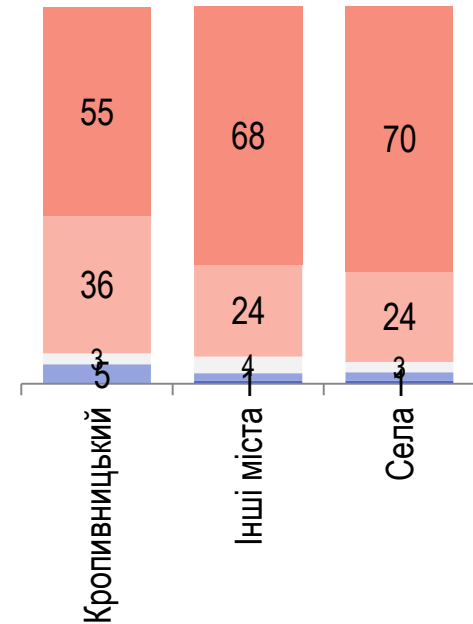
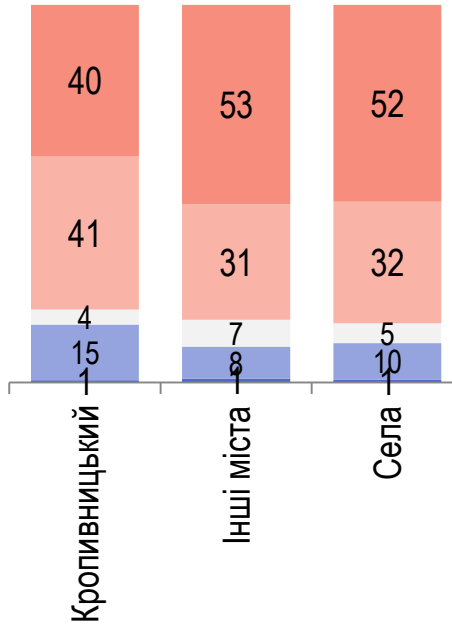
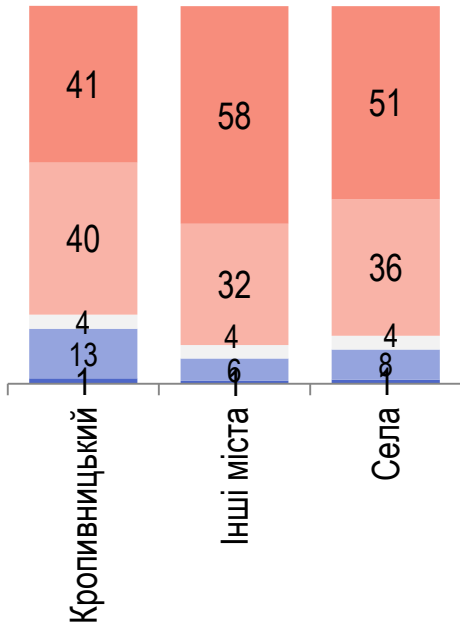
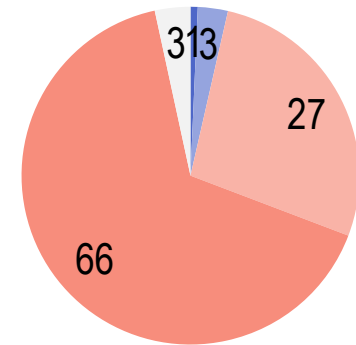
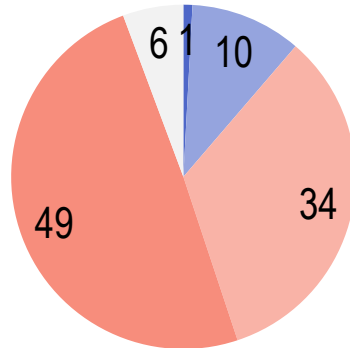
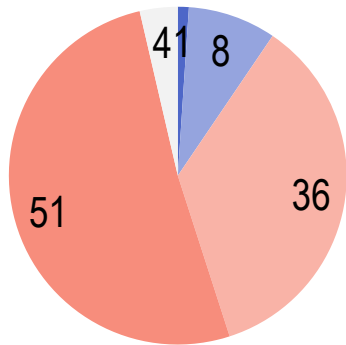




Задоволеність діяльністю влади

Наскільки Ви задоволені діяльністю...

- Цілком задоволений
- Швидше задоволений
- Швидше не задоволений
- Зовсім не задоволений
- Важко відповісти



ПРЕЗИДЕНТА П.ПОРОШЕНКА

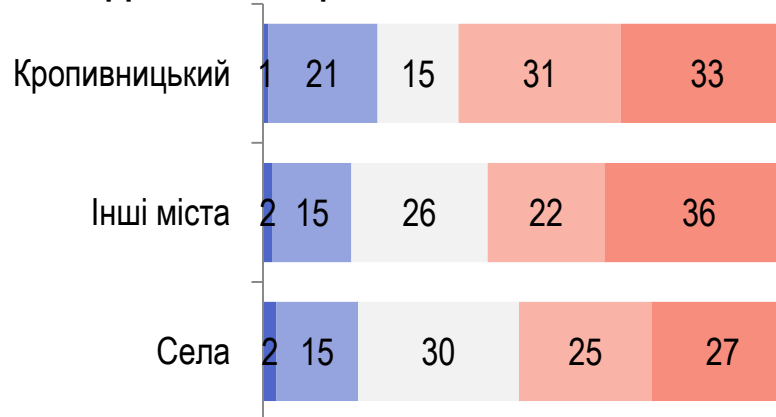
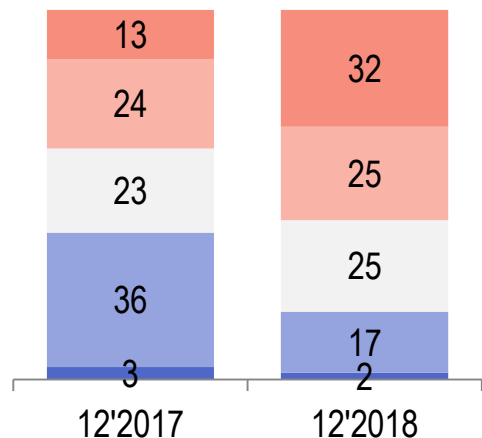
ПРЕМ'ЄР-МІНІСТРА В.ГРОЙСМАНА

ВЕРХОВНОЇ РАДИ УКРАЇНИ

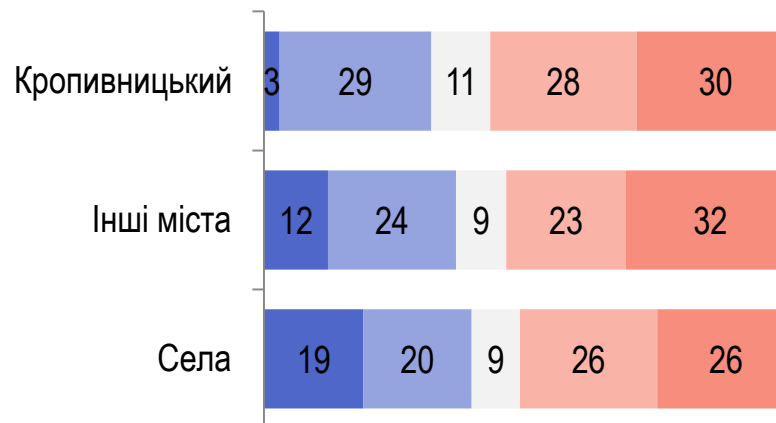
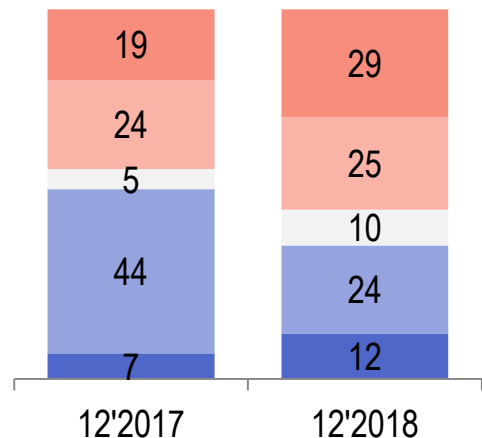
Наскільки Ви задоволені діяльністю...

■ Цілком задоволений ■ Швидше задоволений ■ Важко відповісти ■ Швидше не задоволений ■ Зовсім не задоволений

ОБЛАСНОЇ ДЕРЖАВНОЇ АДМІНІСТРАЦІЇ



МІСЬКОГО/СІЛЬСЬКОГО ГОЛОВИ НАСЕЛЕНОГО ПУНКТУ, В ЯКОМУ ВИ ПРОЖИВАЄТЕ



Як змінився рівень корупції за останній рік ...?

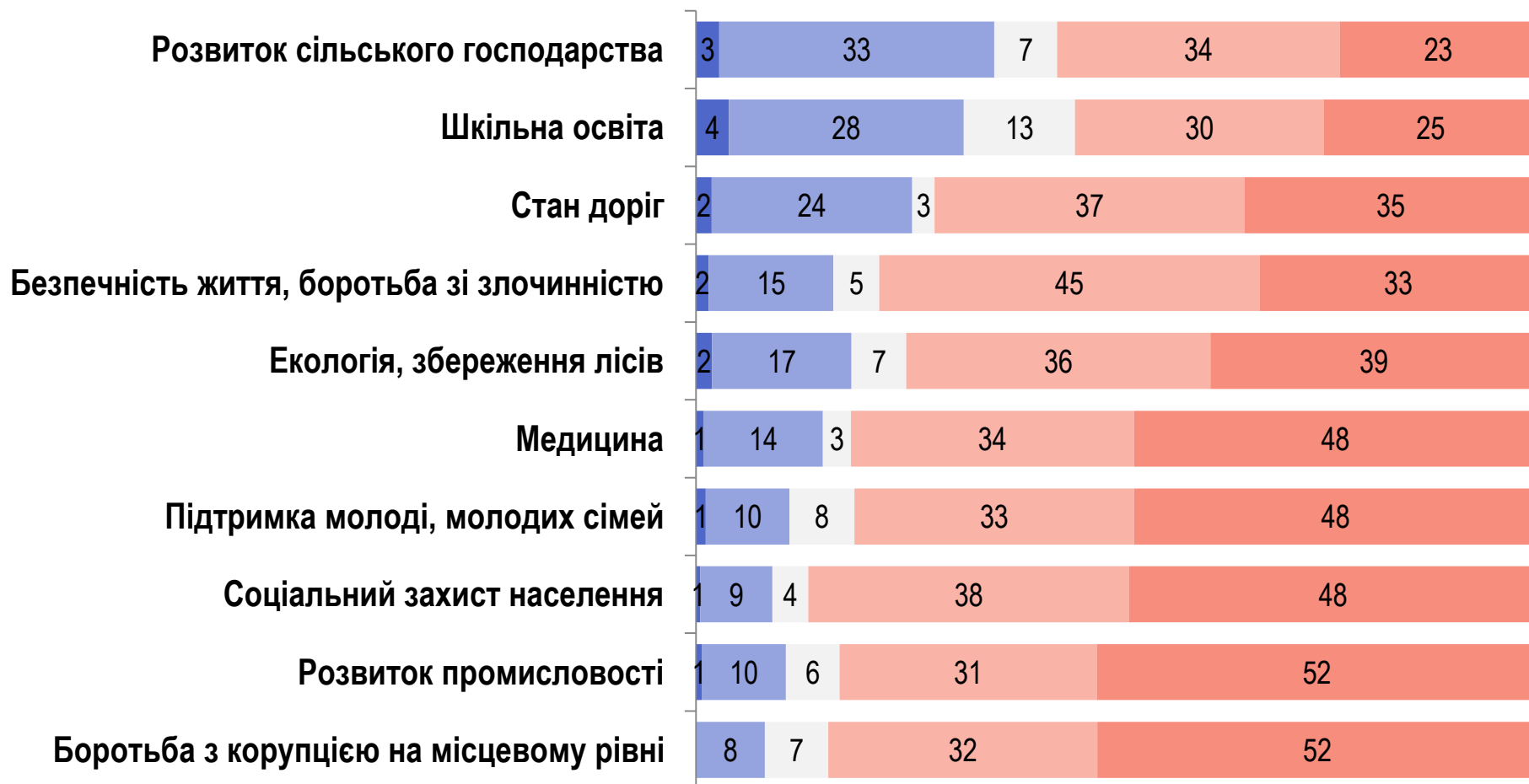




Оцінка сфер в області

Наскільки Ви задоволені станом справ у Вашій області у наступних сферах?

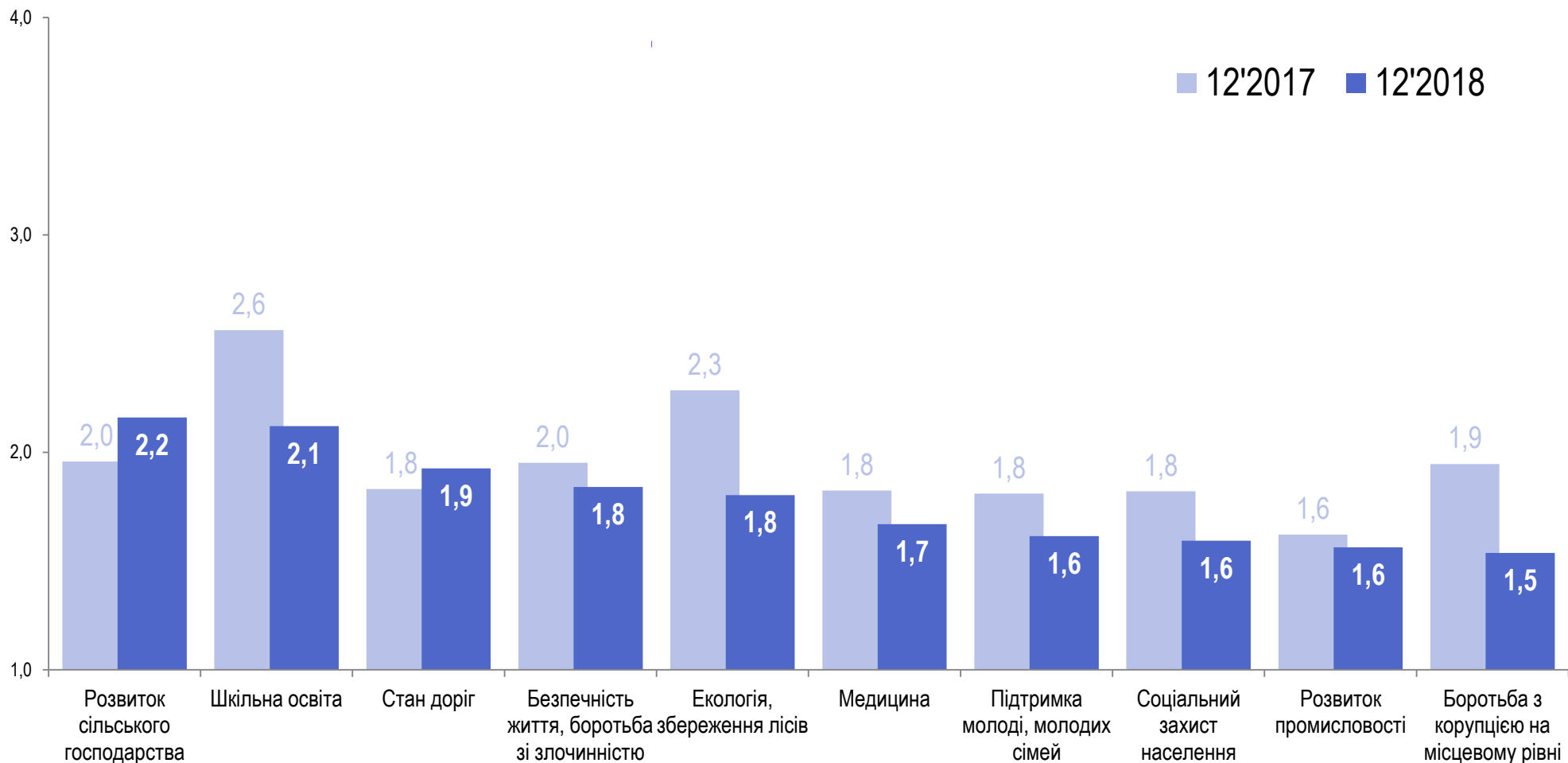
■ Цілком задоволені ■ Скоріше задоволені ■ Важко відповісти ■ Скоріше не задоволені ■ Зовсім не задоволені



Динаміка Індексу задоволеності стану справ у різних сферах

РЕЙТИНГ

значення Індексу коливається від 1 до 4, де 1 означає «зовсім незадоволений», а 4 – «цілком задоволений»





Оцінка можливостей

Оцініть рівень таких можливостей у Вашій області, за шкалою від 0 до 10, до 0 – немає жодних можливостей, а 10 – є всі можливості

РЕЙТИНГ

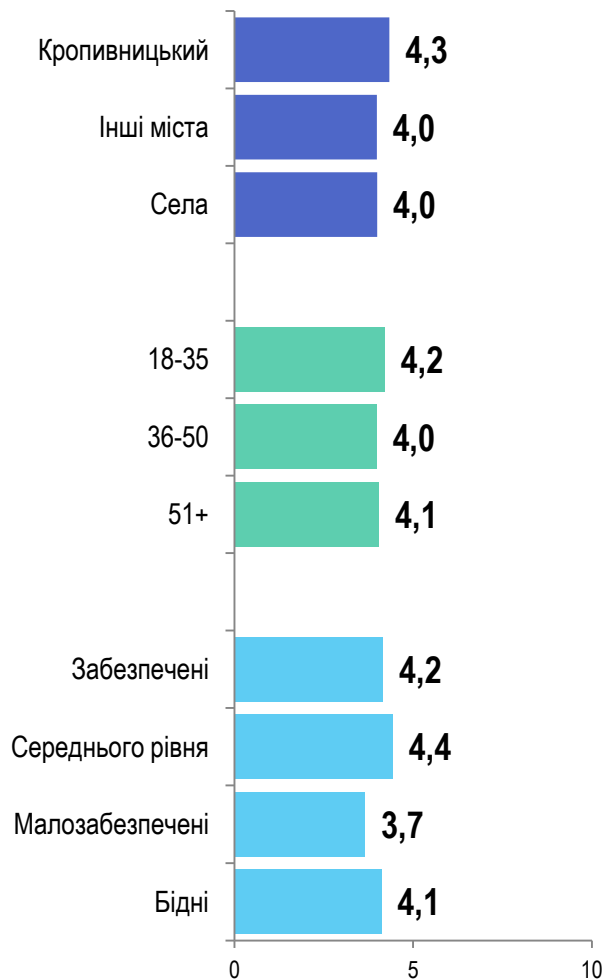


Індекс рівня можливостей в області

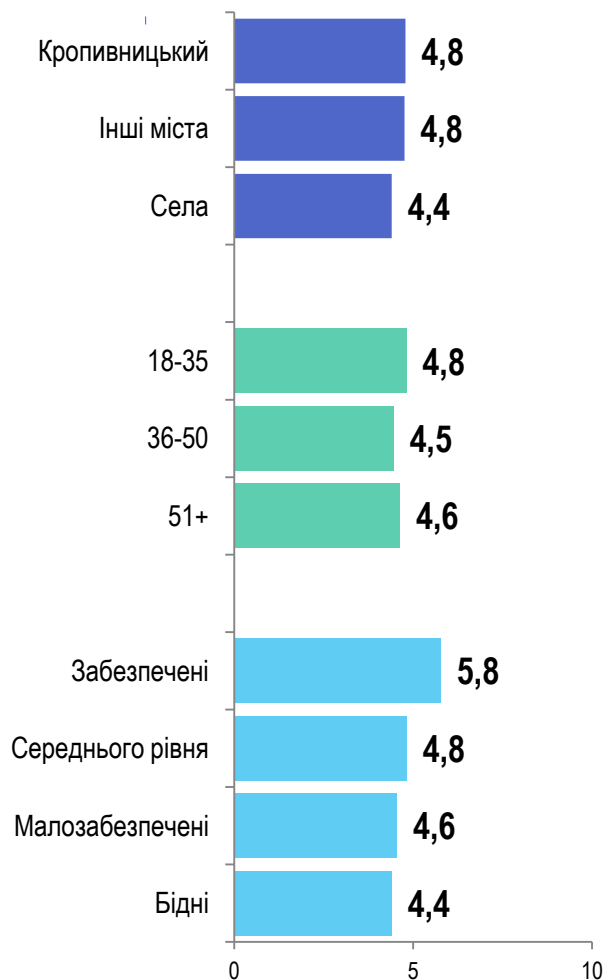
значення Індексу коливається від 0 до 10, де 0 означає «немає жодних можливостей», а 10 – «є всі можливості»

РЕЙТИНГ

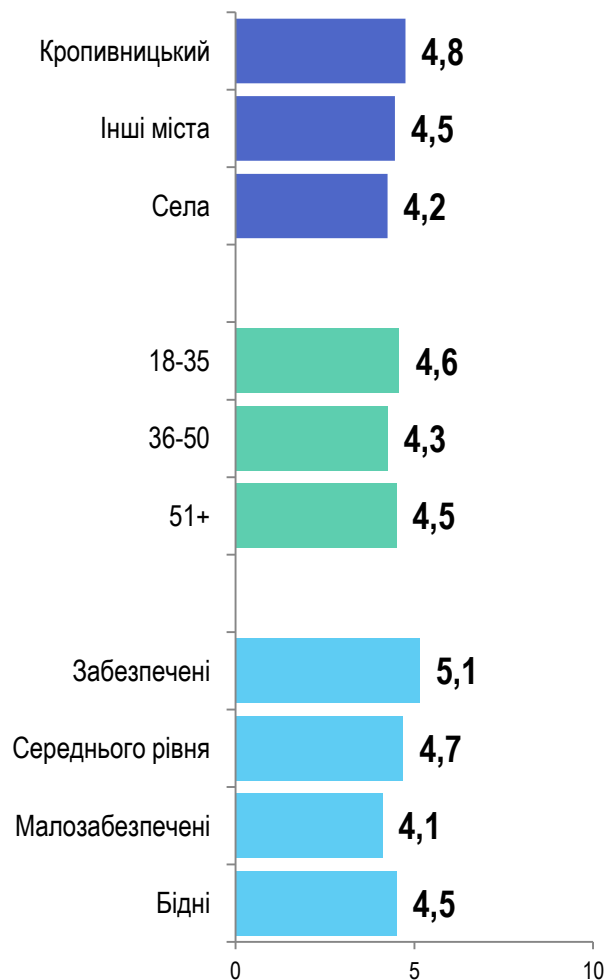
ЖИТИ У БЕЗПЕЦІ



ВІДПОЧИВАТИ ТА ПРОВОДИТИ ДОЗВІЛЛЯ



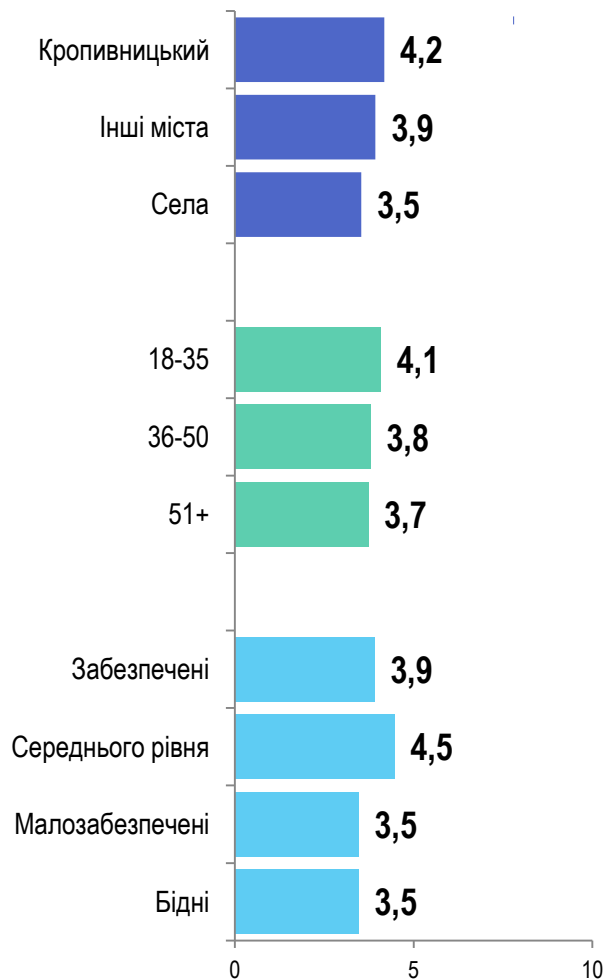
ДОСЯГТИ УСПІХУ



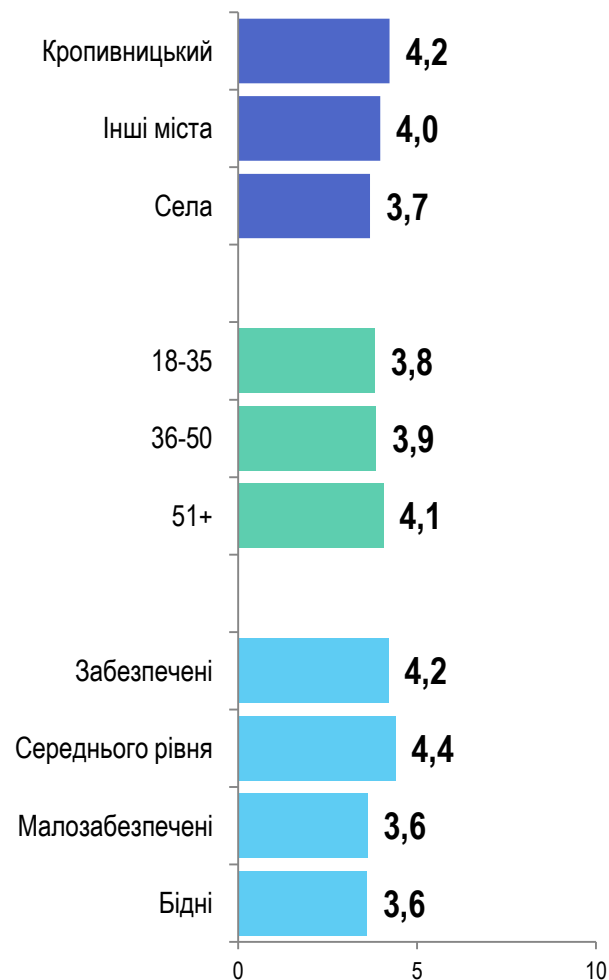
Індекс рівня можливостей в області

значення Індексу коливається від 0 до 10, де 0 означає «немає жодних можливостей», а 10 – «є всі можливості»

ЗНАЙТИ РОБОТУ

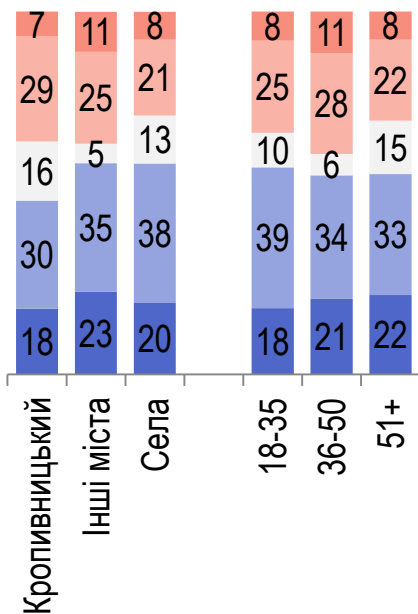
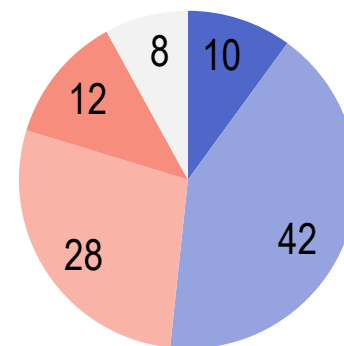
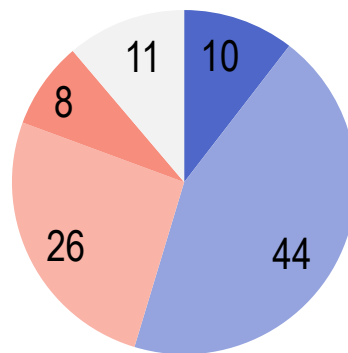
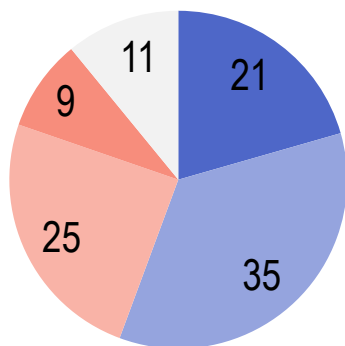


ЗАЙМАТИСЯ ПІДПРИЄМНИЦТВОМ

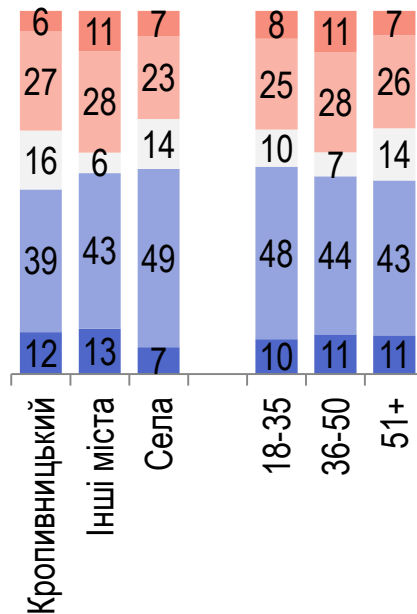


Як Ви оцінюєте економічний потенціал розвитку у найближчі 5-10 років ...

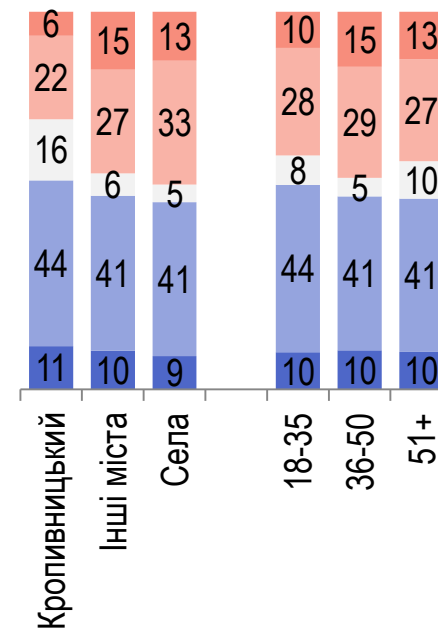
■ Високий ■ Середній ■ Низький ■ Зовсім немає ■ Важко відповісти



... УКРАЇНИ?



... ВАШОЇ ОБЛАСТІ?



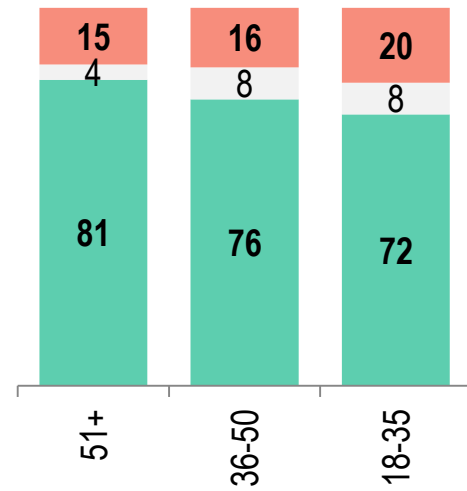
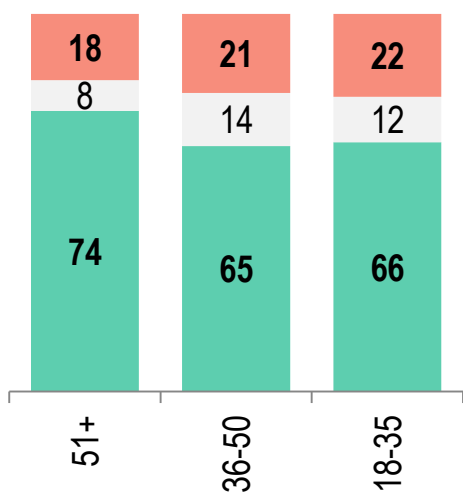
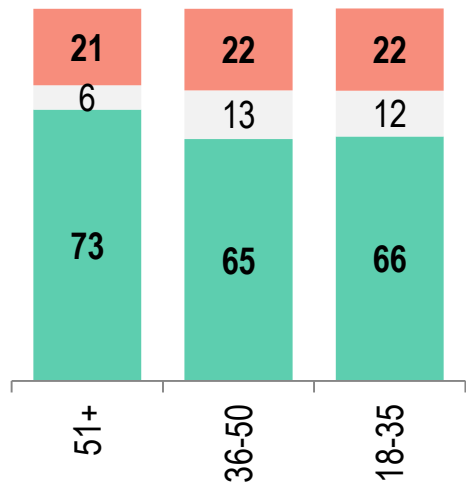
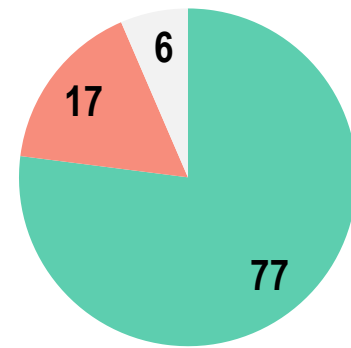
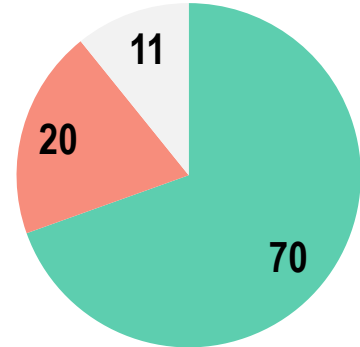
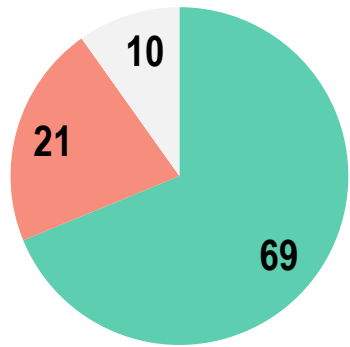
... У НАСЕЛЕНОМУ ПУНКТІ, ДЕ ВИ ПРОЖИВАЄТЕ?



Відчуття гордості

Чи відчуваєте Ви гордість за те, що Ви ...?

■ Скоріше так ■ Скоріше ні ■ Важко відповісти



ГРОМАДЯНИН УКРАЇНИ

МЕШКАНЕЦЬ ВАШОЇ ОБЛАСТІ

ЖИТЕЛЬ СВОГО МІСТА/СЕЛА

Що викликає у Вас найбільшу гордість за Ваш регіон?

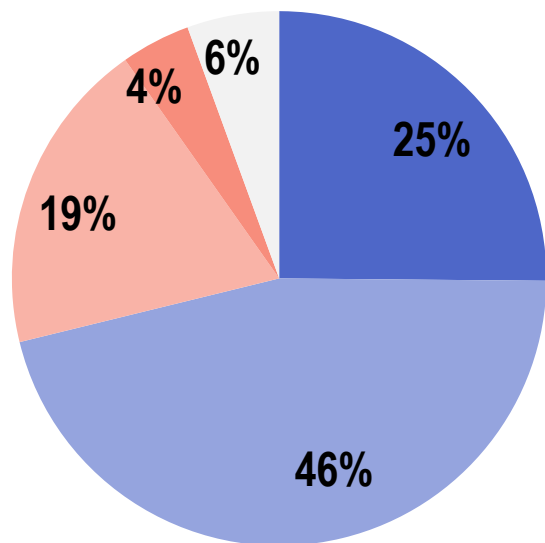
РЕЙТИНГ

НЕ БІЛЬШЕ 5-Х ВІДПОВІДЕЙ



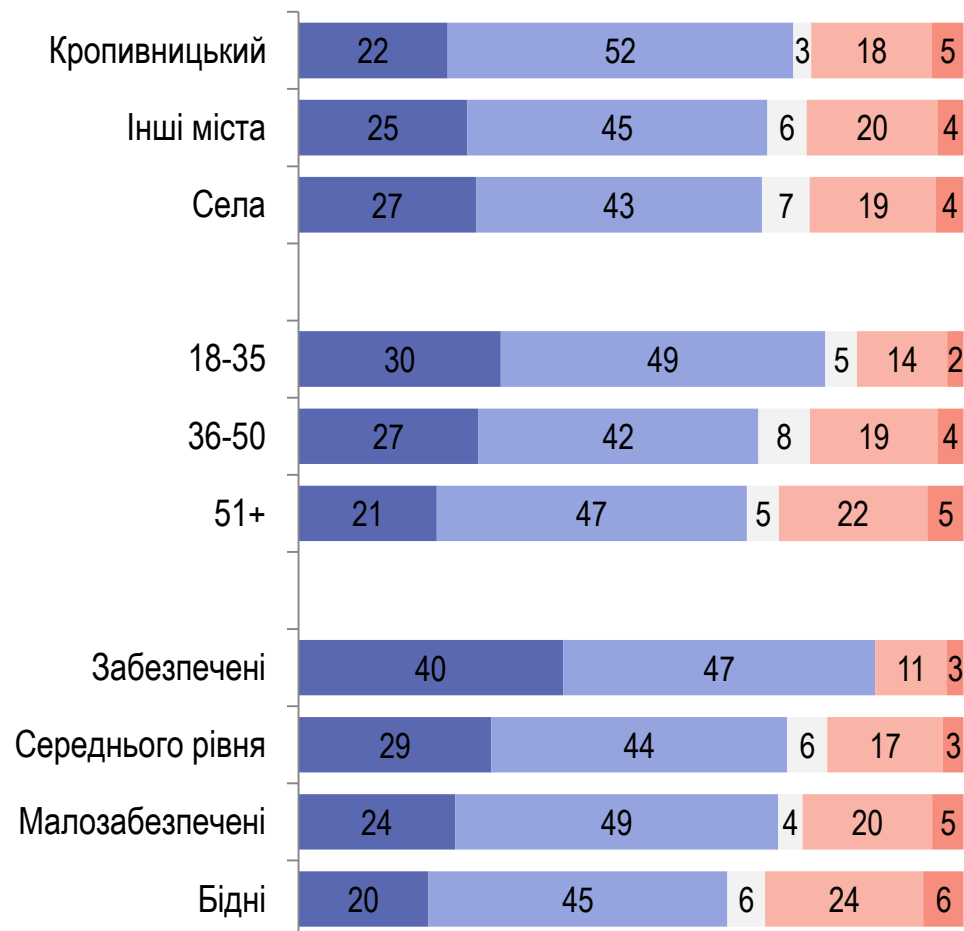
Чи відчуваєте Ви себе щасливою людиною?

РЕЙТИНГ



- Однозначно так
- Скоріше так
- Скоріше ні
- Точно ні
- Важко відповісти

Тип поселення. Вік. Дохід





Культурно-історична близькість

КУЛЬТУРНО-ІСТОРИЧНА БЛИЗЬКІСТЬ

До мешканців яких областей/ регіонів України Ви відчуваєте найбільшу культурно-історичну близькість?

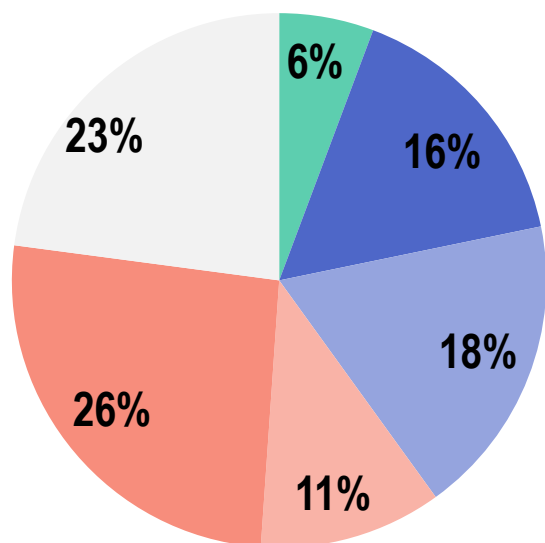
До мешканців яких сусідніх з Україною країн Ви відчуваєте найбільшу культурно-історичну близькість?





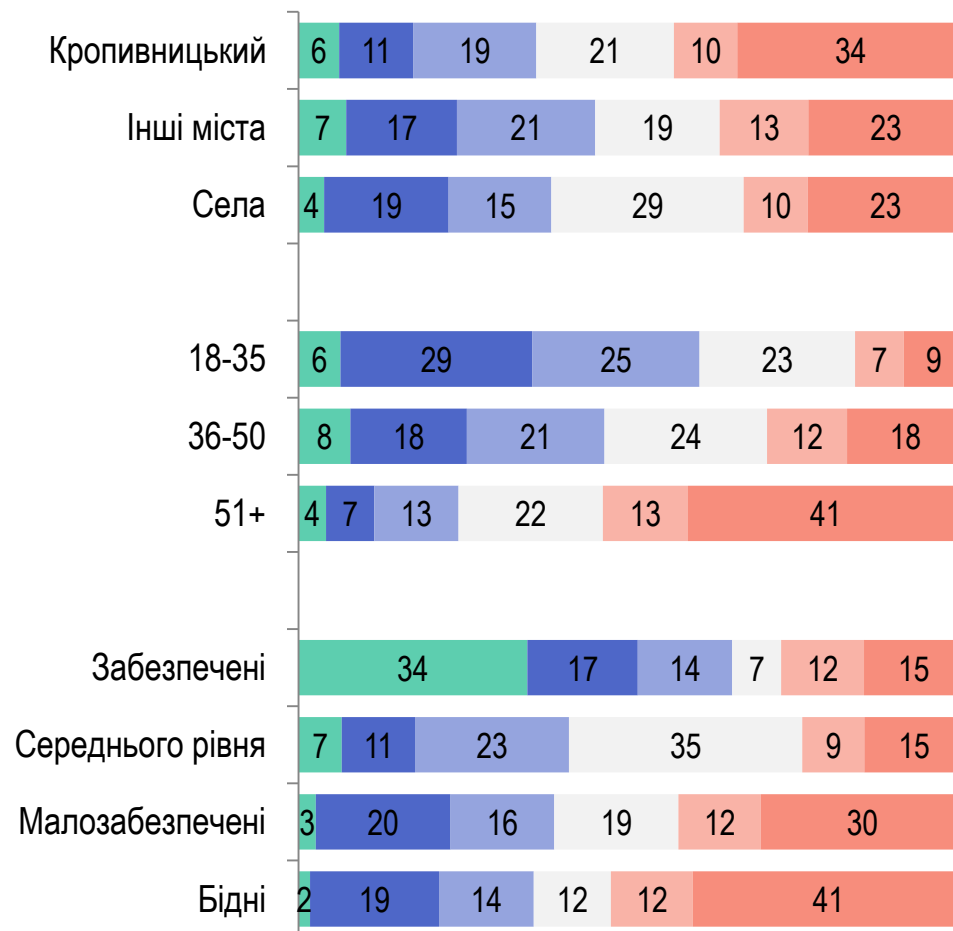
Запит на підприємництво

Чи хотіли б Ви зайнятися власною справою, підприємництвом?



- Я вже маю власну справу
- Однозначно хотів би
- Швидше хотів би
- Швидше не хотів би
- Точно не хотів би
- Важко відповісти

Тип поселення. Вік. Дохід



У якій із цих сфер Ви б хотіли займатися підприємництвом?

РЕЙТИНГ

ДО 5-ТИ ВІДПОВІДЕЙ



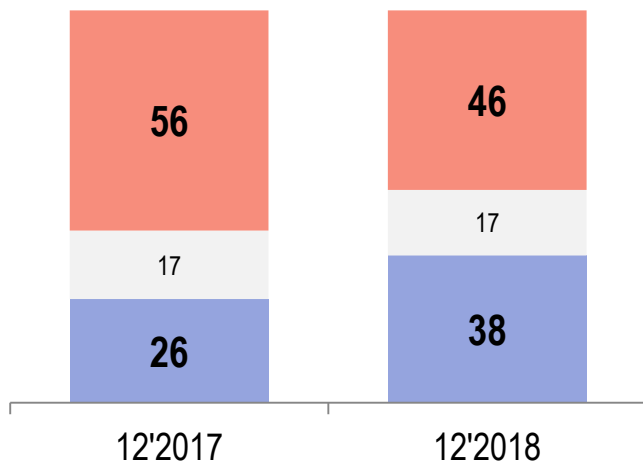
серед тих, хто хотів би зайнятися підприємництвом або має власну справу



Бажання працювати за кордоном

Чи хотіли б Ви особисто працювати або отримати роботу за кордоном?

РЕЙТИНГ

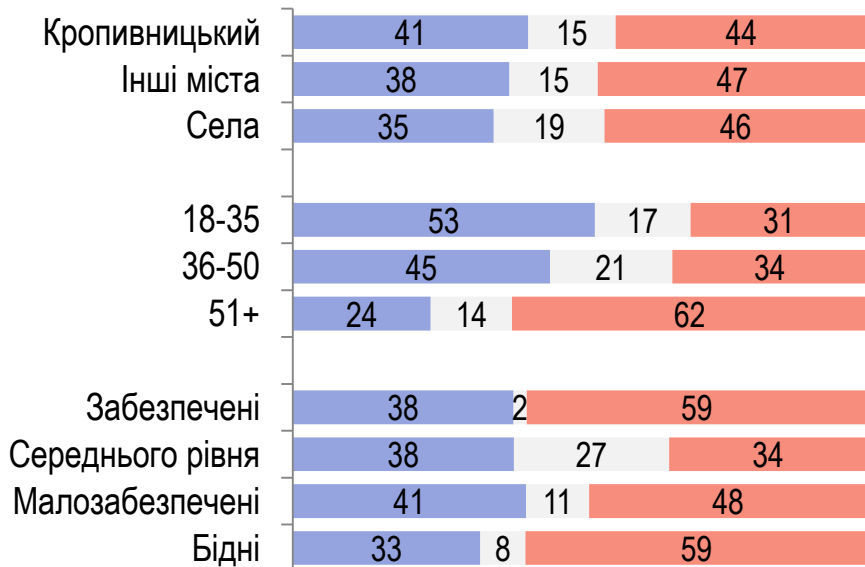


Чи плануєте Ви інвестувати кошти, зароблені за кордоном, у відкриття власної справи в Україні?



серед тих, хто хотів би особисто працювати/отримати роботу за кордоном

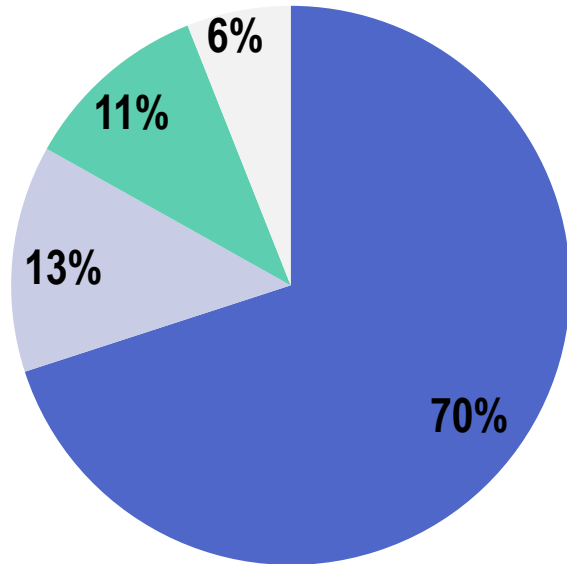
Тип поселення. Вік. Дохід





Ідеологічні питання

Яким чином повинні співіснувати українська та російська мови в Україні?



- Українська мова – єдина державна, російська – вільно використовується
- Українська мова – державна, російська отримує статус офіційної в окремих регіонах
- Російська мова поряд з українською має стати державною по всій Україні
- Важко відповісти

Чи вважаєте Ви Росію країною-агресором стосовно України?

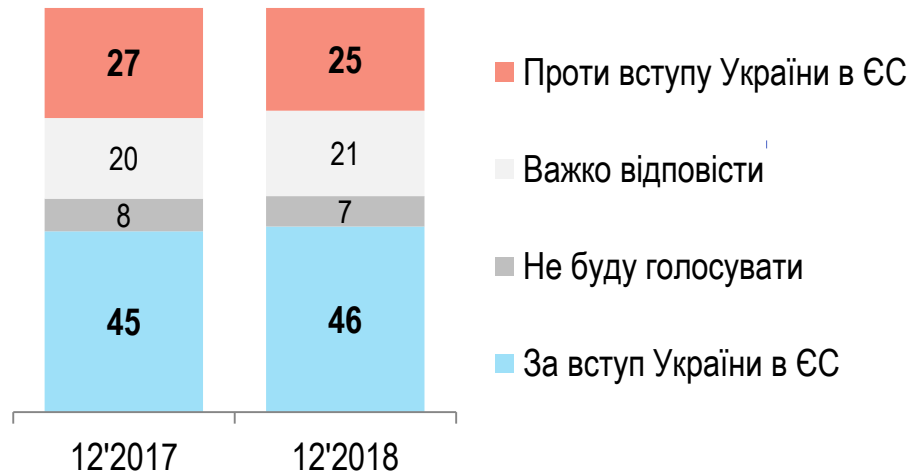


- Так
- Ні
- Важко відповісти

A decorative graphic in the top-left corner of the page consists of a cluster of hexagons. Some hexagons are solid colors (orange, grey, green, blue, purple) while others are just outlines. They are arranged in a somewhat irregular, overlapping pattern.

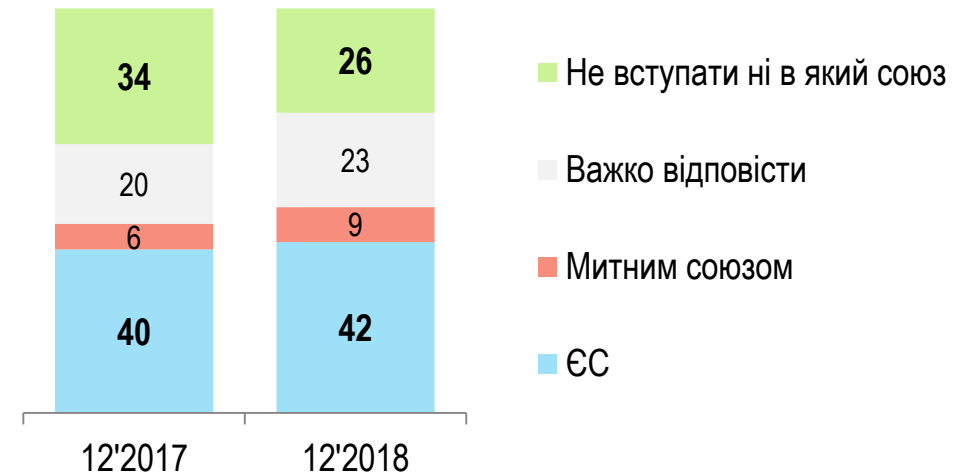
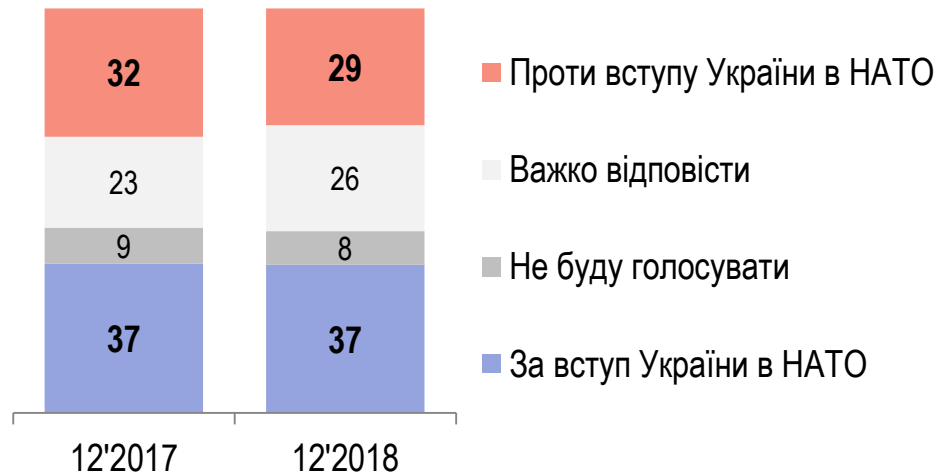
Зовнішньополітичні орієнтації

Якби сьогодні проводився референдум щодо вступу України в Європейський Союз, як би Ви проголосували?



Якби Україна могла стати членом тільки одного міжнародного союзу, це слід було б зробити з ЄС, Митним Союзом чи краще не вступати ні в який союз і зберігати рівновіддаленість від ЄС і Росії?

Якби сьогодні проводився референдум щодо вступу України в НАТО, як би Ви проголосували?





КОНТАКТИ

Соціологічна група «РЕЙТИНГ»

01010, м. Київ, вул. Івана Мазепи, 3, оф.3

(+380 44) 254-3693

(+380 44) 254-3694

<http://ratinggroup.ua/>

info@ratinggroup.ua

