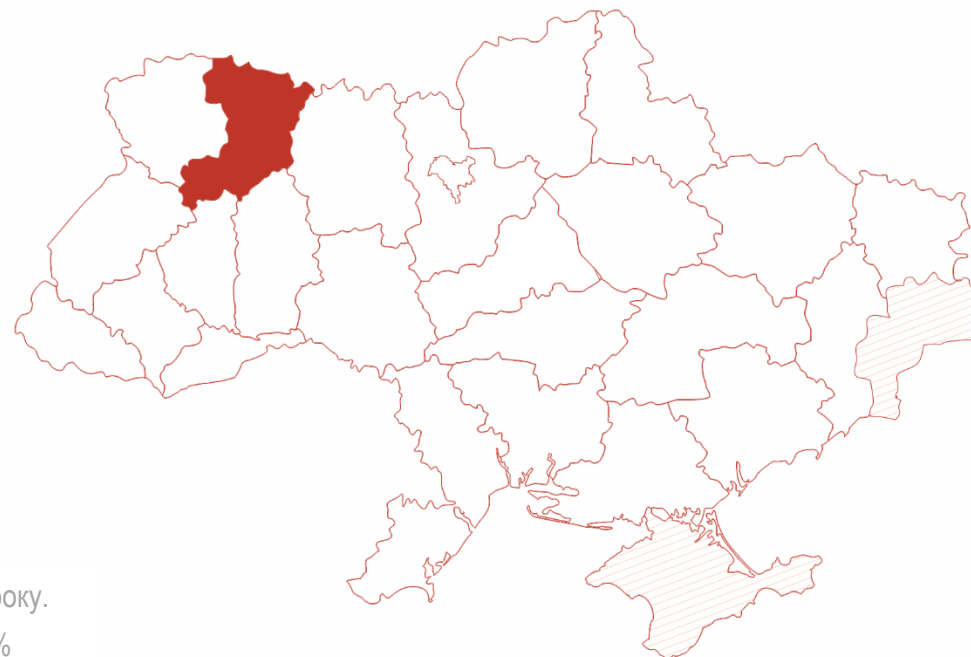


Спеціальний проект групи Рейтинг
«ПОРТРЕТИ РЕГІОНІВ»:

Рівненська

грудень 2018



Опитування 16 листопада – 2 грудня 2018 року.
1600 респондентів. Похибка: не більше 2,4%



РЕЗЮМЕ

- Соціологічною групою «Рейтинг» в рамках проекту «Портрети регіонів» з 16 листопада по 2 грудня 2018 року було проведено опитування серед мешканців Рівненської області. Загалом у дослідженні, здійсненого за методом особистого інтерв'ю, взяло участь 1600 респондентів. Вибірка сформована з урахуванням вікової й гендерної структури області з урахуванням типу поселення. Похибка становить не більше 2,4%.
- Аналіз результатів дослідження показав, що **ситуацію загалом по країні мешканці області оцінюють дещо гірше, ніж на місцях.**
- Лише 5% оцінили політичну ситуацію в країні як спокійну, тоді як в рідній області спокійною ситуацію бачать 30%, а у своєму місті/селі – 40%. Напруженою ситуацію в країні бачать майже 60% опитаних, критичною – 33%. На місцях оцінки стану справ дещо кращі: напруженою ситуацію бачать від 40 до 50% опитаних, критичною – лише близько 10%.
- **Аналогічно, правильність напрямку руху країни респонденти оцінюють гірше (17%), ніж області (20%) чи свого міста/села (27%).** Особливо критичними є оцінки напряму розвитку як країни, так і місцевості, у жителів сіл. Серед вікових категорій найбільш критичними є представники середнього покоління.
- **Водночас, незважаючи на негативні оцінки стану справ, загальні очікування серед мешканців області швидше позитивно-нейтральні.** Лише кожен десятий вважає, що стан справ, як в Україні, так і на місцях погіршиться наступного року. Переважна більшість вважають, що він не зміниться, а кожен п'ятий взагалі має оптимістичні сподівання щодо майбутнього.
- **Військовий конфлікт на Сході України (64%) та хабарництво й корупція у владі (41%) – дві основні загальнодержавні проблеми за оцінками мешканців області.** При цьому на особистісному рівні опитаних швидше хвилюють **низький рівень зарплат та пенсій (45%), підвищення тарифів на комунальні послуги (40%) та війна на Донбасі (36%).** Соціально-економічні проблеми, такі як низькі зарплати і пенсії, безробіття та інфляція більш гостріше відчуються у сільській місцевості.
- **Лідером президентського рейтингу є Ю.Тимошенко, яку готові підтримати 22,5% тих, хто визначився і буде брати участь у виборах.** За П.Порошенка – 16,4%, В.Зеленського – 15,1%, О.Ляшка – 7,5%, А.Гриценка – 7,3%, О.Шевченка – 6,2%, С.Вакарчука – 6,1%. Рейтинг інших кандидатів – менше 5%. Водночас, майже кожен п'ятий мешканець області не визначився з вибором кандидата.
- **Більше чверті опитаних вірять, що на президентських виборах переможе Ю.Тимошенко.** За останній рік кількість тих, хто переконаний в її перемозі зросла майже удвічі. У перемозі П.Порошенка, як і минулого року, впевнені 16%. Перемогу В.Зеленського бачать близько 8%. В позитивний результат інших кандидатів вірять не більше 3% опитаних. У своїх фаворитах впевнені в основному прихильники Ю.Тимошенко та П.Порошенка.
- **Антирейтинг очолює П.Порошенко.** За нього не проголосували б у жодному випадку майже 40% опитаних.

РЕЗЮМЕ

- **У рейтингу партій лідирує Батьківщина, яку підтримують 25,9% тих, хто визначився та візьме участь у виборах.** За партію «Слуга народу» готові віддати свої голоси 16,8%, БПП Солідарність – 11,8%, Радикальну партію – 7,9%, Громадянську позицію – 7,8%, УКРОП – 6,0%, ВО Свобода – 4,4%. Рейтинг інших партій – менше 4%. Водночас, майже кожен п'ятий мешканець області не визначився з вибором партії.
- **Орієнтація кандидата на тіснішу співпрацю з Європейським Союзом (87%), його спрямованість на вирішення проблем країни (71%) та соціально-економічна програма (65%)** – мотиви, які мають значний вплив на президентський вибір респондентів. Для 57% важливим є спроможність кандидата забезпечити радикальні зміни у країні, при цьому 40% зазначили, що їм швидше важливіше забезпечення стабільності. 56% обирають кандидата швидше через його лідерські якості, при цьому для 36% важливішим є наявність у нього сильної команди. Вибір між досвідом у державній політиці та належністю до генерації «нових» політиків поділив респондентів навпіл. Останній мотив є домінуючим серед симпатиків В.Зеленського, С.Вакарчука та О.Шевченка.
- **37% опитаних очікують, що ситуація в Україні у результаті майбутніх виборів президента покращиться.** 42% респондентів вважають, що ситуація не зміниться, лише 10% стверджують, що погіршиться. Частіше інших позитивних змін очікують прихильники Ю.Тимошенко, С.Вакарчука та О.Шевченка. Відносно менше позитивних змін очікують респонденти, як не мають намірів голосувати або не визначились з вибором.
- На думку респондентів, **ймовірність фальсифікацій на виборах президента на загальноукраїнському рівні (46%) вища, ніж на місцевому (33%).** Ще близько 40% допускають незначні фальсифікації.
- **При цьому, 17% респондентів позитивно ставляться до ситуації, коли під час виборів деякі політики допомагають матеріально виборцям. 18% займають нейтральну позицію у цьому питанні. 63% проти такого виду агітації.** Більш прихильно до роздачі допомоги кандидатами ставляться у селах та серед бідніших опитаних.
- **Мешканці області оцінюють діяльність місцевої влади значно краще, ніж центральної.** Так, 18% опитаних задоволені діяльністю Президента П.Порошенка, стільки ж задоволені діяльністю Прем'єр-міністра В.Гройсмана і тільки 6% – Верховної Ради. Водночас, понад 80% висловили незадоволеність діяльністю центральної влади. Більш критичні оцінки у селах.
- Протягом року рівень задоволеності діяльністю обласної державної адміністрації дещо зменшився (з 28 до 22%), аналогічно як і рівень задоволеності міським/сільським головою (з 42 до 38%). Рівень задоволеності місцевими головами серед мешканців малих міст та сіл вищий, аніж в обласному центрі.
- **Респонденти частіше бачать зростання рівня корупції загалом по Україні, аніж в області, чи за місцем проживання.** Половина опитаних вважають, що ситуація з хабарництвом не змінилася ані на центральному, ані на місцевому рівнях. Про зменшення рівня корупції говорили лише 5-6% опитаних.
- **Переважна більшість опитаних незадоволені станом справ у різних сферах та послугах.** При цьому в річній динаміці за більшістю критеріїв спостерігається негативна динаміка або відсутність змін. **Винятком є стан доріг, оцінки якого за рік покращилися.** Відносно краще оцінюють ситуацію зі шкільною освітою. Найгірше опитані висловлюються про стан справ з боротьбою із хабарництвом на місцевому рівні.

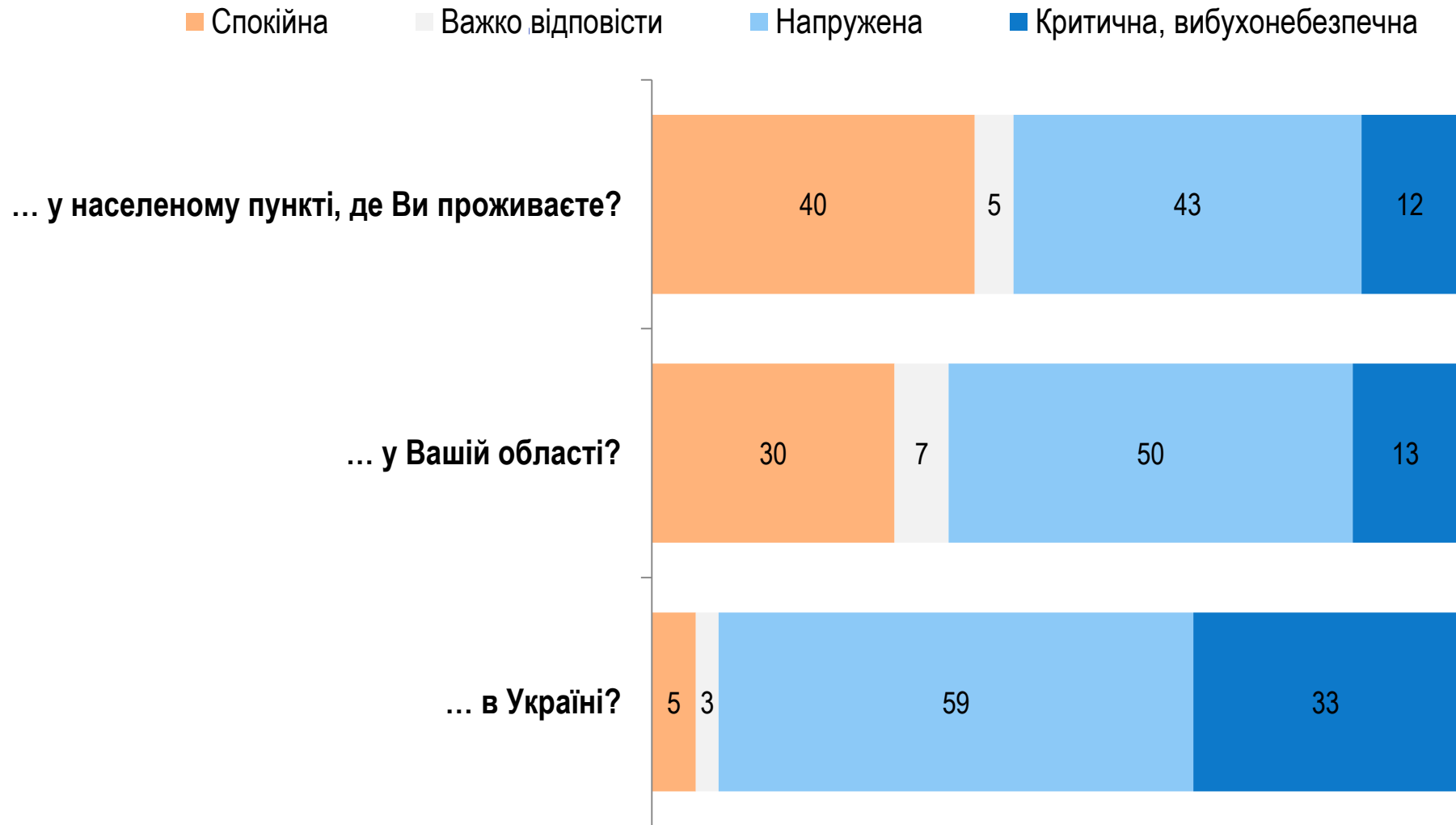
РЕЗЮМЕ

- **Серед можливостей в області опитані найкраще оцінили рівень можливість відпочивати та проводити дозвілля, а також жити у безпеці. Найгірше – займатися підприємництвом.** Можливості відпочинку, досягнення успіху, пошуку роботи відносно вище оцінюються мешканцями обласного центру, заняття підприємництвом – мешканцями малих міст, жити у безпеці – у селах. Молодші та більш заможніші респонденти вище оцінюють рівень усіх можливостей, аніж старші та бідніші.
- Близько 7% бачать високий економічний потенціал розвитку України, області та свого міста, чи села у найближчі 5-10 років. Близько 40% оцінюють його на середньому рівні. Лише близько третини бачать низький потенціал, а 7-8% взагалі не бачать жодних можливостей для економічного зростання як в Україні, так і на місцях. Критичніше оцінюють потенціал росту мешканці обласного центру.
- **Абсолютна більшість опитаних (84%) відчують гордість за те, що вони є громадянами України.** Дещо більше відчують гордість, що вони є мешканцями своєї області (85%) та свого міста/села (87%). Найчастіше предметом гордості за свій регіон опитані обирали природу (49%). Історією свого краю пишуться 30%, традиціями місцевості та її жителями – по 20%, культурою та мистецтвом – 18%, природними ресурсами регіону – 14%, спортивними досягненнями – 12%.
- **Майже 80% вважають себе однозначно або скоріше щасливими людьми.** Водночас 20% – протилежної думки. Відносно частіше про особисте щастя зазначали мешканці міст, більш молодші та заможніші опитані. З іншого боку кожен п'ятий мешканець села, а також кожен третій представник старшого покоління вважає себе нещасливим.
- Мешканці області відносно частіше зазначали про культурно-історичну близькість до жителів Львівської та Волинської областей. Серед сусідніх країн жителі регіону вважають себе близькими до Білорусі та Польщі.
- **Майже 40% висловили бажання зайнятися власною справою.** 7% опитаних зазначили, що вже є підприємцями. Вищий рівень бажання відкрити власну справу спостерігається серед мешканців обласного центру, молодших респондентів, та більш заможних. При цьому серед останніх чверть заявили, що вже займаються своїм бізнесом. **Серед тих, хто висловив бажання відкрити власну справу 36% зазначили, що хотіли б займатися торгівлею.** По 12-13% – бізнесом у сфері послуг та відпочинку, а також фермерством, по 10-11% – у будівництві, туризмі та індустрії краси та здоров'я.
- **За останній рік дещо зросла кількість тих, хто висловив бажання працювати за кордоном (з 36% до 41%), при цьому 60% з них у майбутньому готові інвестувати зароблені кошти у відкриття власної справи в Україні.** Традиційно вищий рівень міграційних настроїв спостерігається серед молоді (55%), жителів обласного центру (46%) та більш заможніших (45%).
- **87% вважають, що українська мова повинна бути єдиною державною.** 8% - підтримують надання російській мові статусу офіційної в окремих регіонах, 3% - за надання російській статусу державної.
- **Абсолютна більшість опитаних (86%) вважають Росію країною-агресором стосовно України.** Лише 9% – протилежної думки.
- **За останній рік дещо зросла кількість тих, хто підтримує вступ України до Європейського Союзу (з 62% до 72%) та НАТО (з 48% до 59%).** Серед різних напрямів зовнішньоекономічної інтеграції лідирує проєвропейський вектор (60%), 26% – за рівновіддаленість України від РФ та Заходу, лише 2% – за вступ до Митного Союзу.



Загальні настрої

Як би Ви оцінили в цілому політичну ситуацію в...

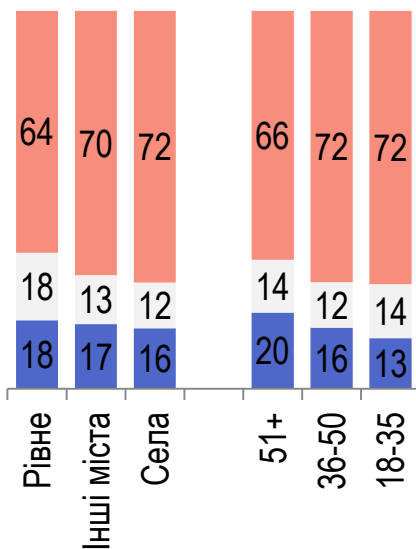
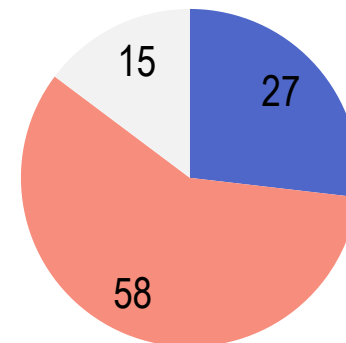
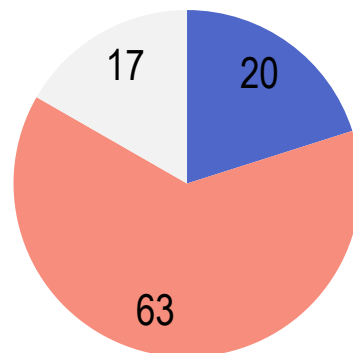
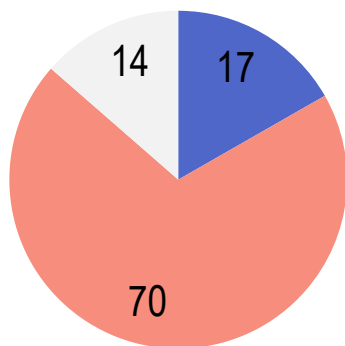


Як Ви вважаєте, у правильному чи неправильному напрямку йдуть справи ...

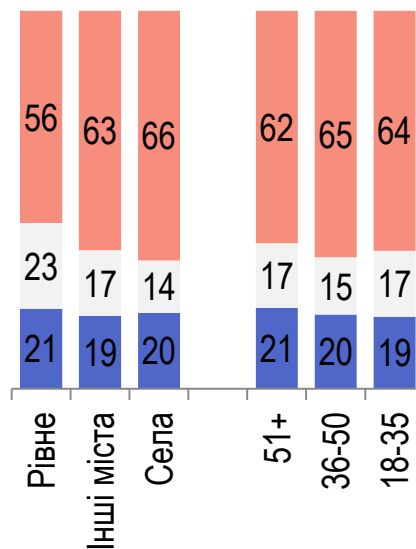
■ У правильному напрямку

■ У неправильному напрямку

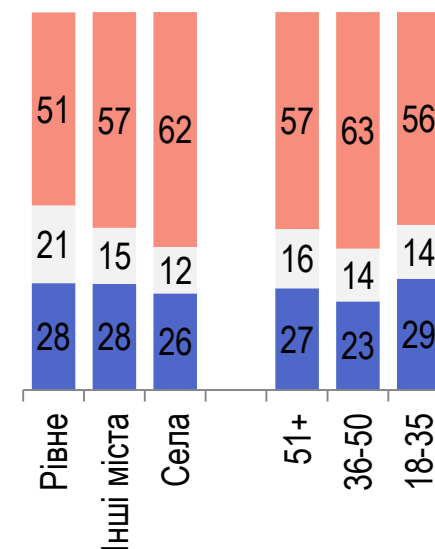
■ Важко відповісти



... В УКРАЇНІ?



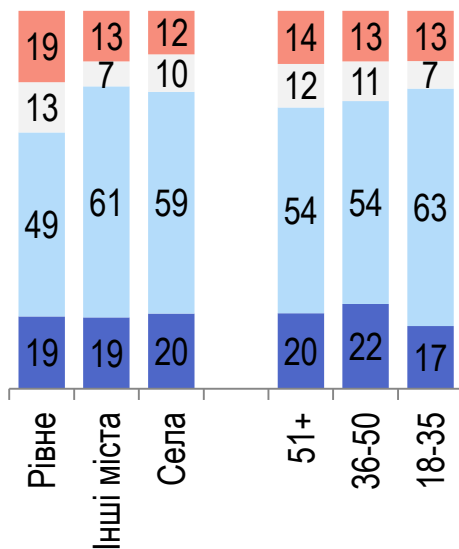
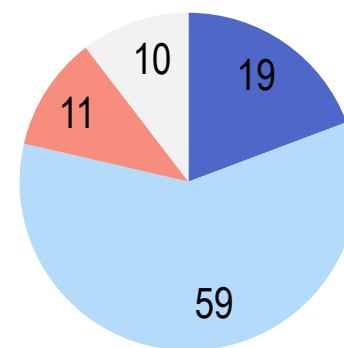
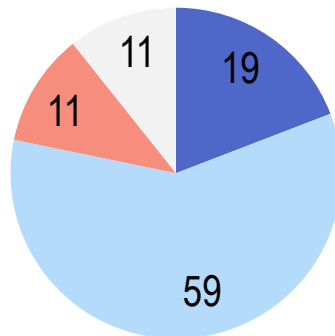
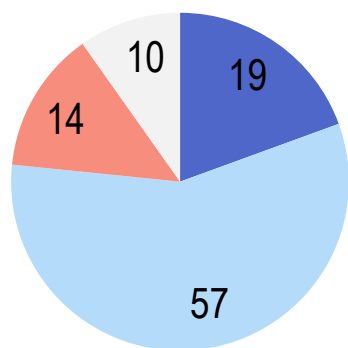
... У ВАШІЙ ОБЛАСТІ?



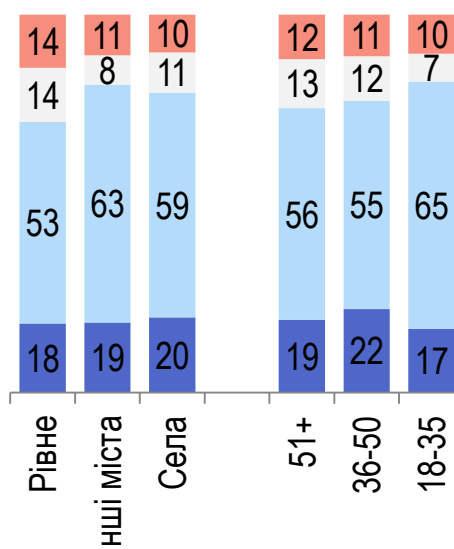
... У НАСЕЛЕНОМУ ПУНКТІ, ДЕ ВИ ПРОЖИВАЄТЕ?

За Вашими очікуваннями як зміниться ситуація у наступні 12 місяців у ...

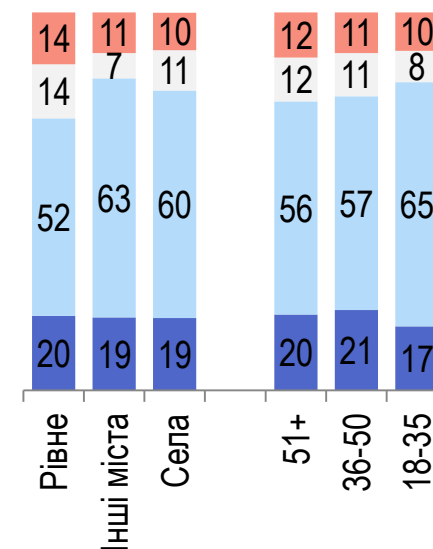
■ Скоріше покращиться ■ Не зміниться ■ Скоріше погіршиться ■ Важко відповісти



... В УКРАЇНІ?



... У ВАШІЙ ОБЛАСТІ?



... У НАСЕЛЕНОМУ ПУНКТІ, ДЕ ВИ ПРОЖИВАЄТЕ?

Які проблеми є зараз найбільш важливими ...

ДЛЯ КРАЇНИ



ОСОБИСТО ДЛЯ ВАС



Які проблеми є зараз найбільш важливими для країни?

РЕЙТИНГ

ТИП ПОСЕЛЕННЯ:

НЕ БІЛЬШЕ 3-Х ВІДПОВІДЕЙ

	Рівне	Інші міста	Села
Військовий конфлікт на Сході України	67	61	65
Хабарництво і корупція у владі	49	40	37
Низький рівень зарплати або пенсії	29	36	35
Відсутність роботи, безробіття	28	28	38
Підвищення тарифів на комунальні послуги	24	22	24
Підвищення цін на основні товари, інфляція	10	13	19
Неможливість отримати якісне медичне обслуговування	11	12	13
Недостатній рівень соціального захисту	12	6	9
Несприятливі умови для розвитку малого/середнього бізнесу	9	6	3
Зростання злочинності, недостатня безпека на вулицях	9	3	4
Неможливість отримати якісну освіту	3	1	1
Нестача свободи і демократії	1	1	1
Порушення мовних прав громадян	1	1	1
Інше	2	1	3
Важко відповісти	1	1	1

Які проблеми є зараз найбільш важливими особисто для Вас?

РЕЙТИНГ

ТИП ПОСЕЛЕННЯ:

НЕ БІЛЬШЕ 3-Х ВІДПОВІДЕЙ

	Рівне	Інші міста	Села
Низький рівень зарплати або пенсії	40	39	51
Підвищення тарифів на комунальні послуги	42	40	40
Військовий конфлікт на Сході України	39	35	35
Відсутність роботи, безробіття	18	21	30
Підвищення цін на основні товари, інфляція	24	18	29
Хабарництво і корупція у владі	30	24	22
Неможливість отримати якісне медичне обслуговування	13	11	11
Недостатній рівень соціального захисту	12	5	8
Несприятливі умови для розвитку малого/середнього бізнесу	9	3	3
Зростання злочинності, недостатня безпека на вулицях	4	3	3
Порушення мовних прав громадян	1	3	3
Неможливість отримати якісну освіту	3	3	2
Нестача свободи і демократії	2	1	2
Інше	2	2	2
Важко відповісти	2	1	1



Електоральні рейтинги

Якби вибори Президента України відбулися б наступної неділі, то як би Ви проголосували?

	Серед усіх, %	Серед тих, хто має намір голосувати	Серед тих, хто має намір голосувати та визначився
ТИМОШЕНКО Юлія	15,7	17,9	22,5
ПОРОШЕНКО Петро	11,6	13,0	16,4
ЗЕЛЕНСЬКИЙ Володимир	10,3	12,0	15,1
ЛЯШКО Олег	6,0	6,0	7,5
ГРИЦЕНКО Анатолій	5,1	5,8	7,3
ШЕВЧЕНКО Олександр	4,4	4,9	6,2
ВАКАРЧУК Святослав	4,2	4,9	6,1
БОЙКО Юрій	2,2	2,4	3,0
САДОВИЙ Андрій	1,1	1,3	1,7
ЯРОШ Дмитро	0,9	1,1	1,4
ЯЦЕНЮК Арсеній	0,9	1,0	1,3
КОШУЛИНСЬКИЙ Руслан	0,8	0,9	1,1
НАЛИВАЙЧЕНКО Валентин	0,7	0,9	1,1
РАБІНОВИЧ Вадим	0,7	0,7	0,9
МУРАЄВ Євгеній	0,6	0,7	0,8
БІЛЕЦЬКИЙ Андрій	0,5	0,6	0,7
БЕЗСМЕРТНИЙ Роман	0,3	0,3	0,4
ТАРУТА Сергій	0,3	0,3	0,4
ДОБРОДОМОВ Дмитро	0,2	0,1	0,1
Інший кандидат	4,5	4,7	6,0
Важко відповісти	21,7	20,8	
Не брали б участі	7,5		

Віра в перемогу



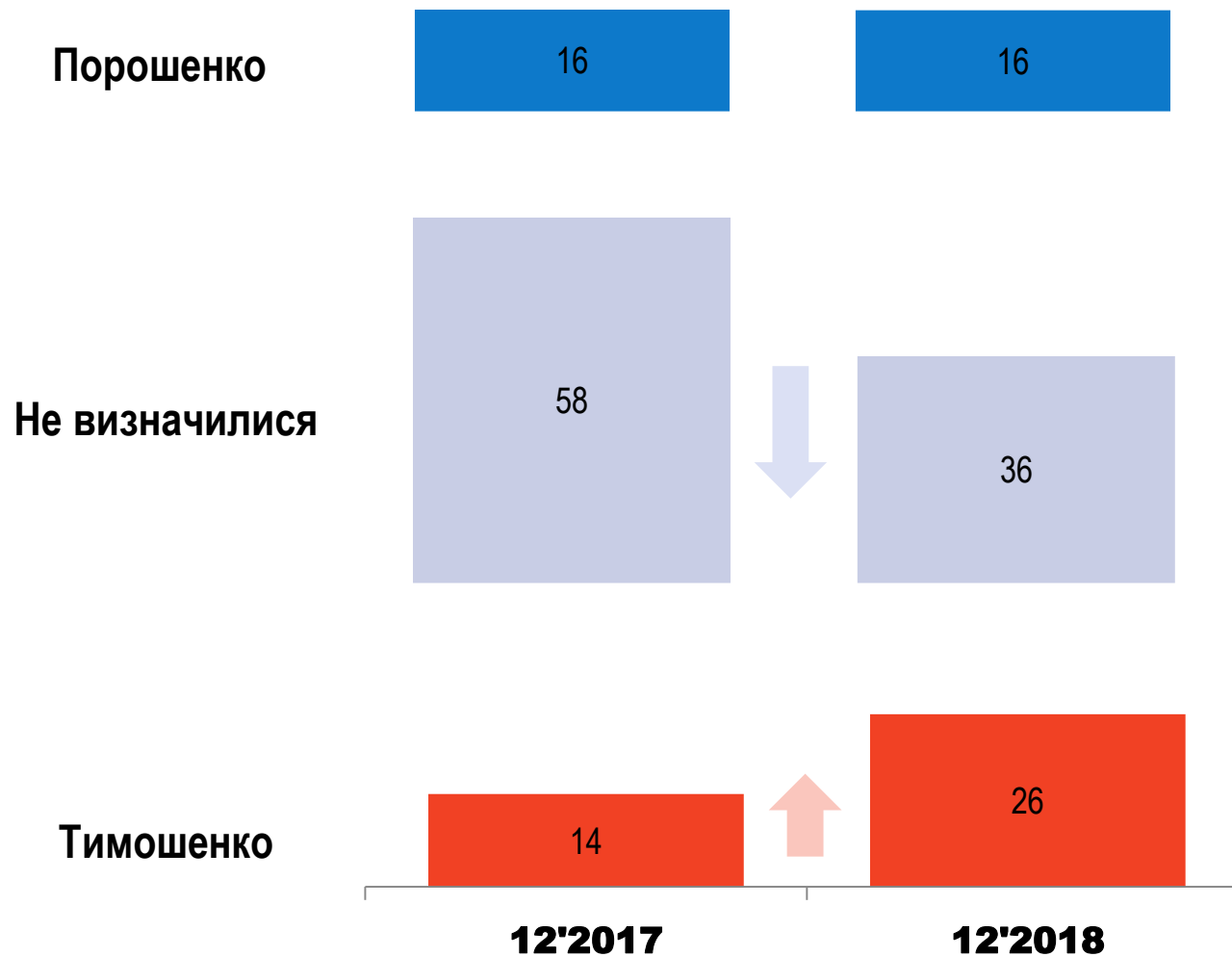
КАНДИДАТИ:

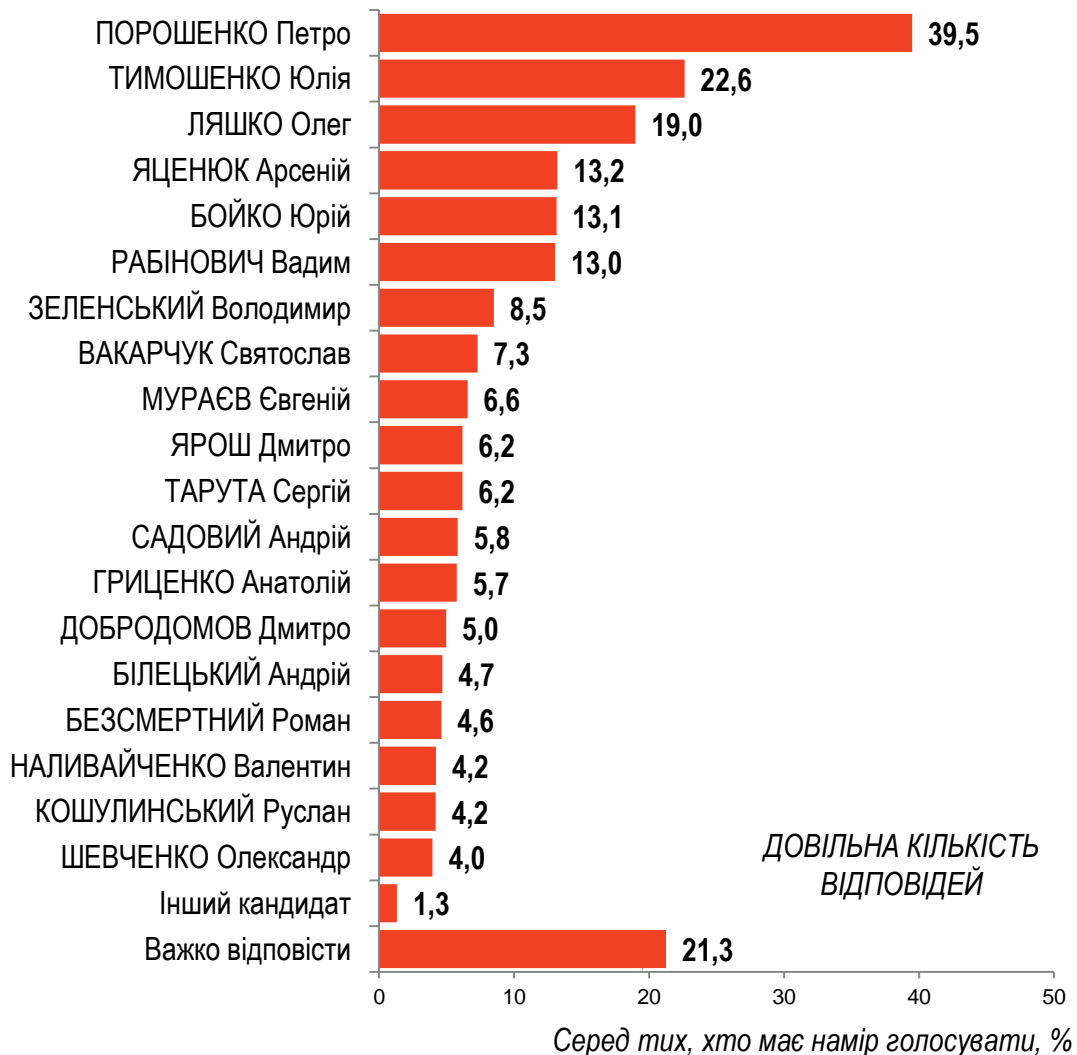
	ВАКАРЧУК	ГРИЦЕНКО	ЗЕЛЕНСЬКИЙ	ЛЯШКО	ПОРОШЕНКО	ТИМОШЕНКО	ШЕВЧЕНКО
ВАКАРЧУК Святослав	23		2			1	
ГРИЦЕНКО Анатолій		17				1	
ЗЕЛЕНСЬКИЙ Володимир	14		43	4	2	1	6
ЛЯШКО Олег			1	34			3
ПОРОШЕНКО Петро	14	16	5	7	79	9	3
ТИМОШЕНКО Юлія	14	24	19	24	5	75	31
ШЕВЧЕНКО Олександр	5						30
Інший кандидат	2	3		3			
Важко відповісти	27	39	28	27	14	12	28

Серед усіх опитаних, %

Віра в перемогу: динаміка

Серед усіх опитаних, %





Якби парламентські вибори проводилися наступної неділі, то як би Ви проголосували?

	Серед усіх, %	Серед тих, хто має намір голосувати	Серед тих, хто має намір голосувати та визначився
Батьківщина	17,9	20,6	25,9
Слуга народу	11,6	13,4	16,8
БПП Солідарність	8,3	9,4	11,8
Радикальна партія	5,6	6,3	7,9
Громадянська позиція	5,0	6,2	7,8
УКРОП	4,0	4,7	6,0
Свобода	2,8	3,5	4,4
Самопоміч	2,4	2,9	3,6
Опозиційний блок	1,7	1,9	2,4
Аграрна партія України	1,2	1,2	1,4
За життя	0,9	1,0	1,2
Справедливість	0,7	0,9	1,1
ДІЯ Яроша	0,7	0,8	1,0
Народний фронт	0,5	0,6	0,7
Рух нових сил	0,5	0,6	0,7
Наші	0,5	0,5	0,7
Народний контроль	0,4	0,5	0,6
Національний корпус	0,4	0,5	0,6
Відродження	0,2	0,3	0,3
Основа	0,1	0,0	0,0
Соціалістична партія	0,0	0,0	0,0
Наш край	0,1	0,0	0,0
Інша партія	3,7	3,9	4,9
Важко відповісти	20,2	20,6	
Не приймав би участі	10,8		



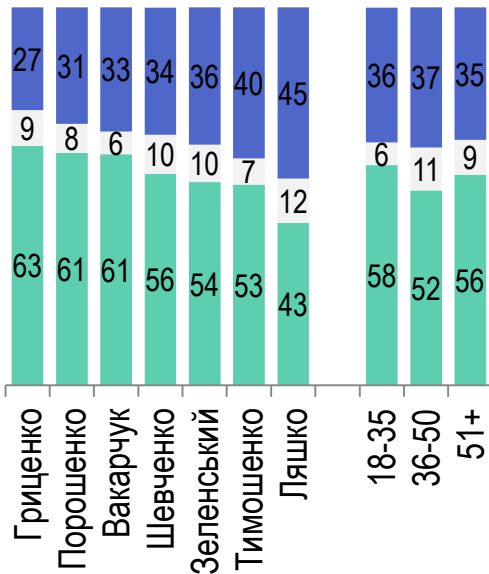
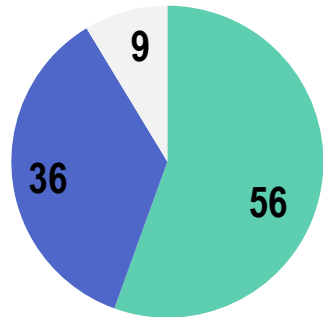
Мотиви електорального вибору

Що з переліченого є головним мотивом голосування за кандидата у президенти, якого Ви підтримуєте?

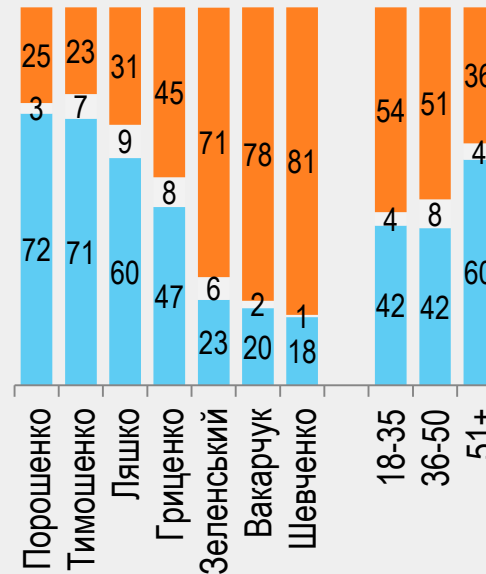
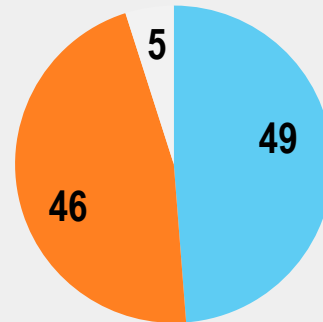
серед тих, хто визначився з вибором кандидата

РЕЙТИНГ

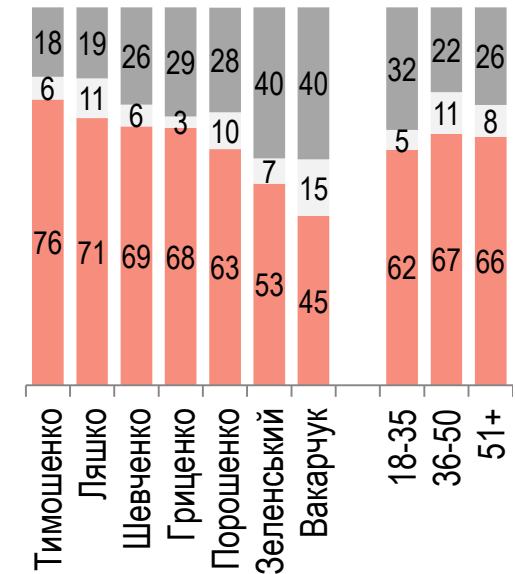
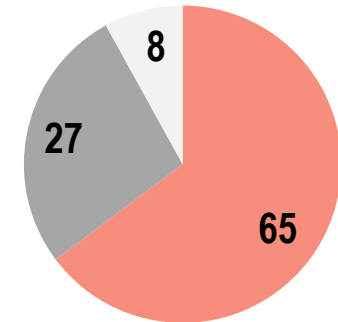
- Особисті лідерські якості кандидата
- Наявність у кандидата сильної команди
- Важко відповісти



- Досвід кандидата у державній політиці
- Належність кандидата до генерації «нових» політиків
- Важко відповісти



- Соціально-економічна програма кандидата
- Ідеологічні погляди кандидата
- Важко відповісти

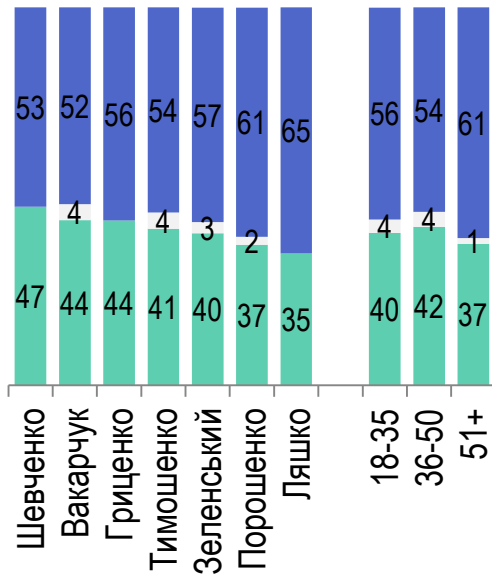
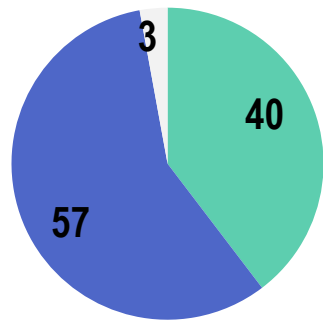


Що з переліченого є головним мотивом голосування за кандидата у президенти, якого Ви підтримуєте?

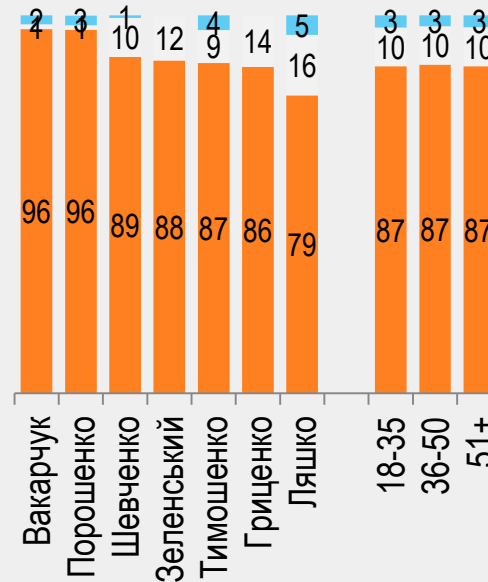
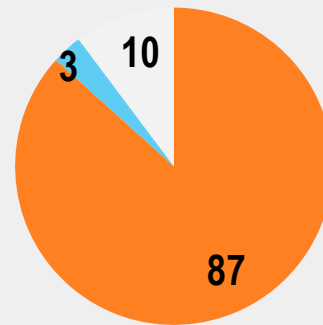
серед тих, хто визначився з вибором кандидата

РЕЙТИНГ

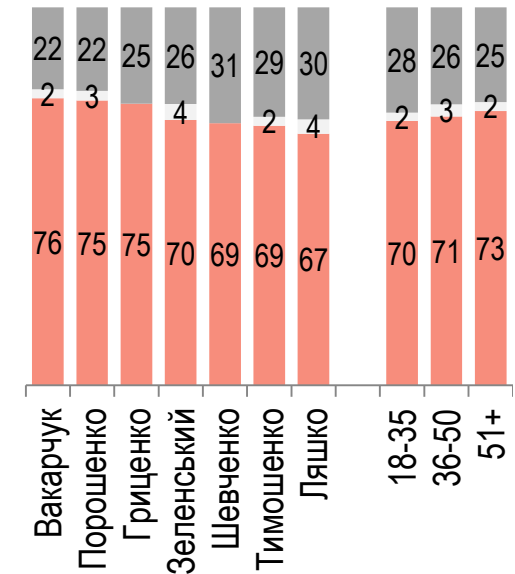
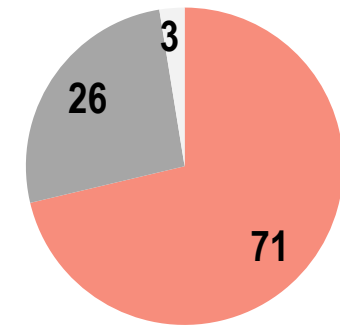
- Спроможність забезпечити радикальні зміни у країні
- Спроможність забезпечити стабільність у країні
- Важко відповісти



- Орієнтація кандидата на тіснішу співпрацю з ЄС
- Орієнтація кандидата на тіснішу співпрацю з Росією
- Важко відповісти



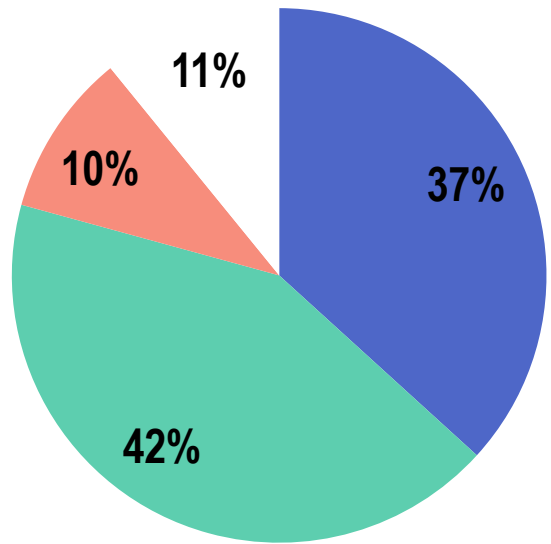
- Орієнтація на вирішення проблем країни
- Орієнтація на вирішення проблем країни і регіону
- Важко відповісти





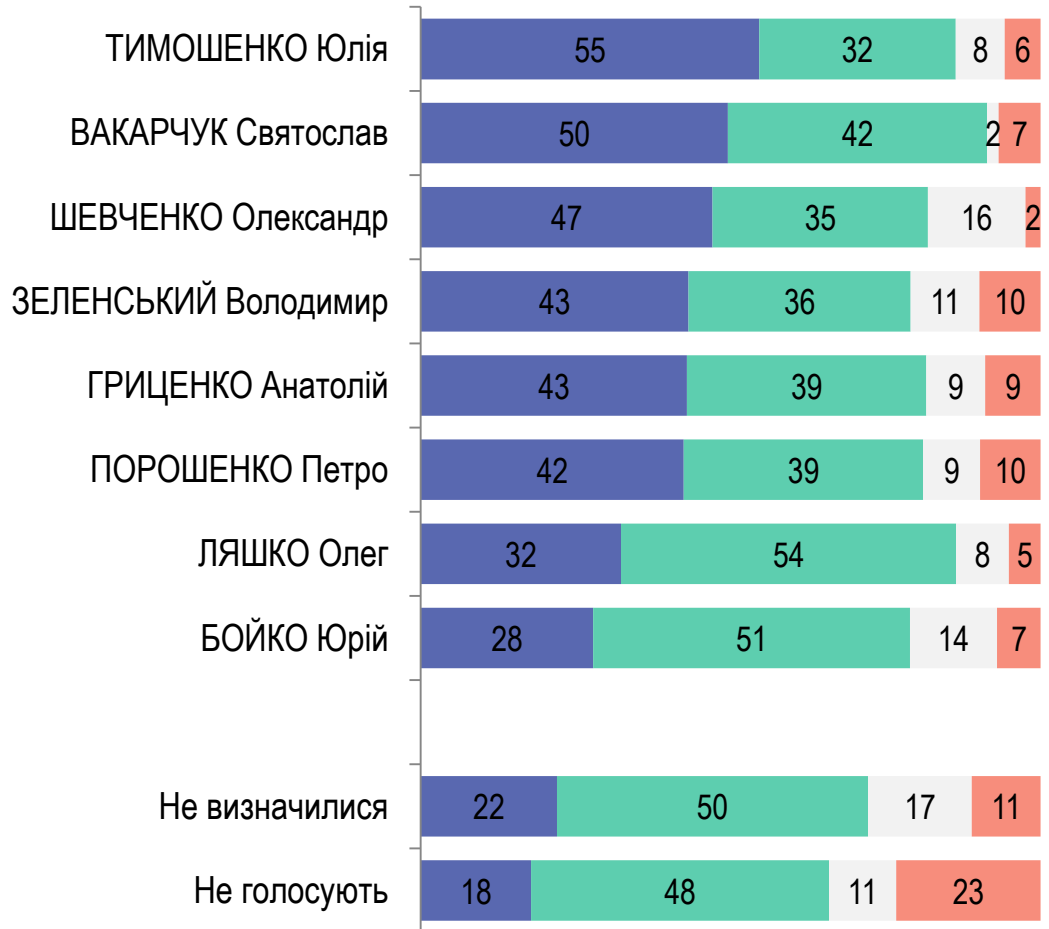
Очікування від виборів

За Вашими очікуваннями як зміниться ситуація в Україні у результаті майбутніх президентських виборів?



- Скоріше покращиться
- Не зміниться
- Скоріше погіршиться
- Важко відповісти

Електоральні симпатії

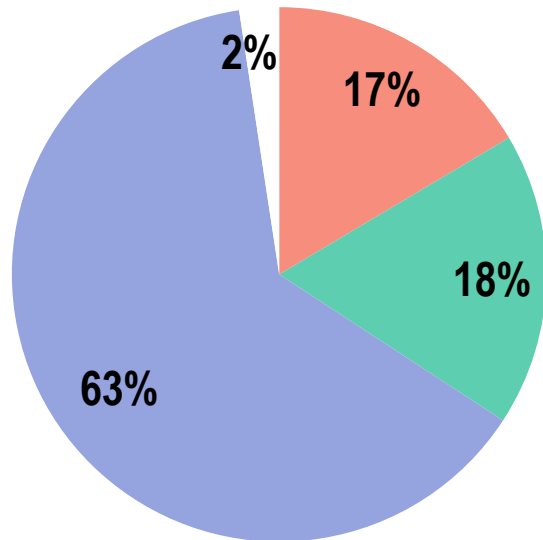


За Вашими очікуваннями, чи будуть фальсифікації на виборах Президента України у березні 2019 року у...

РЕЙТИНГ

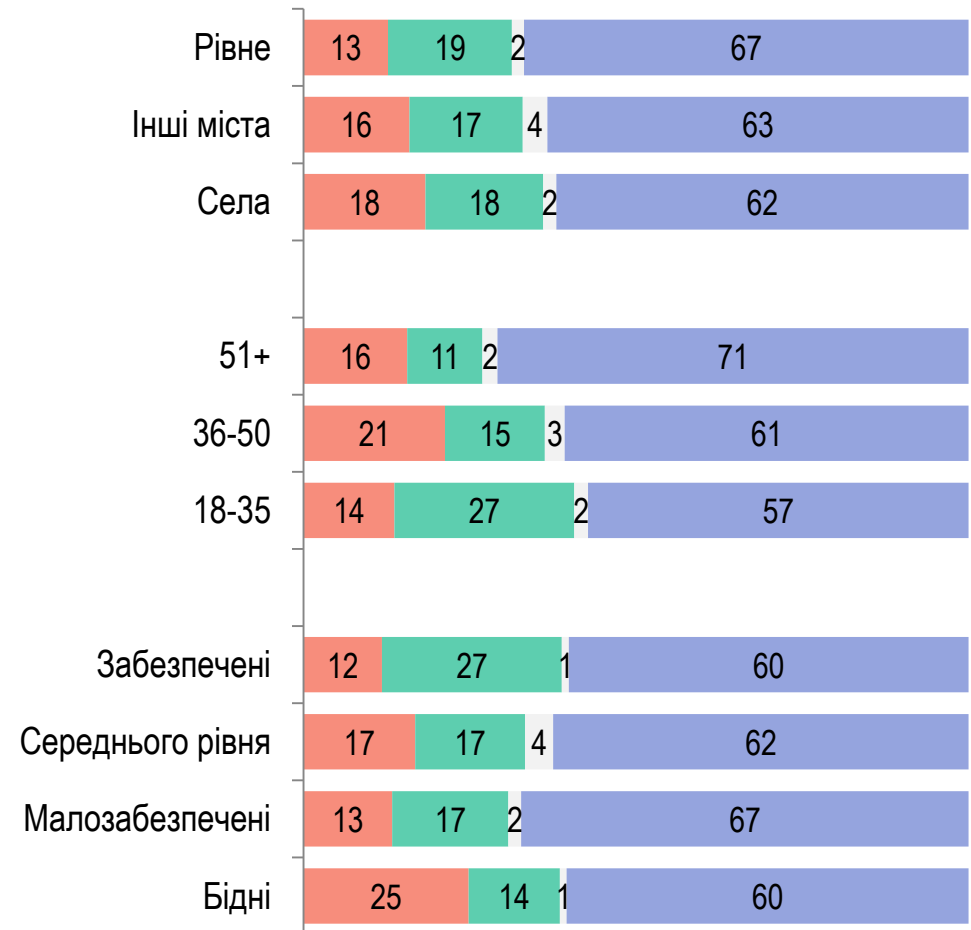


Під час виборів деякі політики допомагають матеріально виборцям (роздають пайки, гроші, кошти на ремонт, лікування). Як Ви ставитеся до такого виду агітації?



- Позитивно
- Нейтрально
- Негативно
- Важко відповісти

Тип поселення. Вік. Дохід





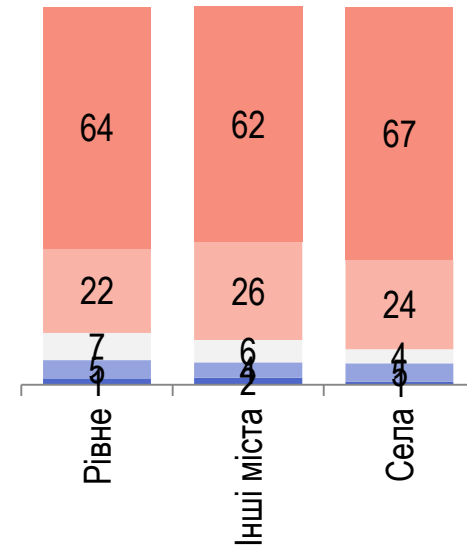
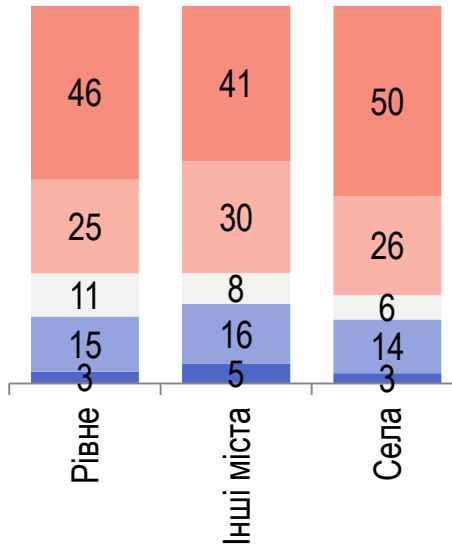
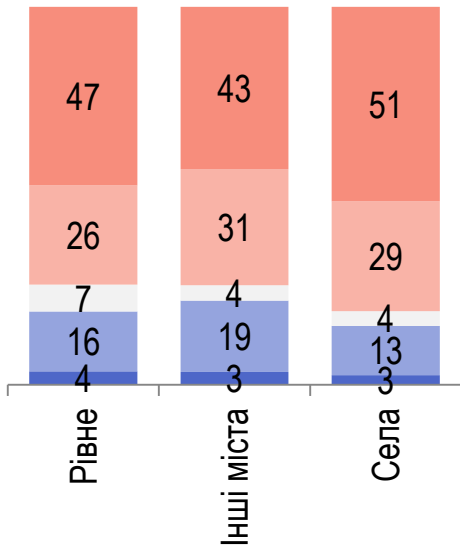
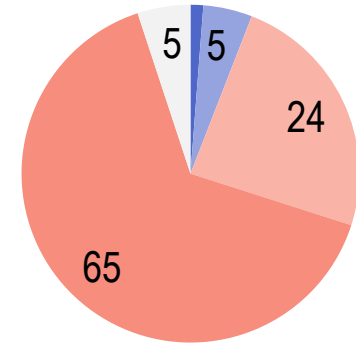
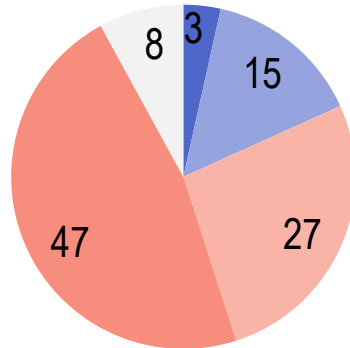
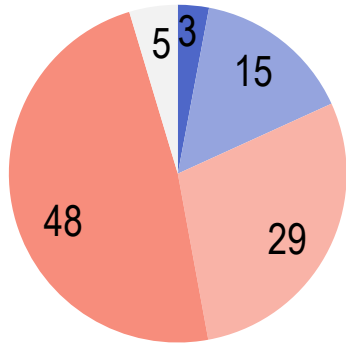
Задоволеність діяльністю влади

Наскільки Ви задоволені діяльністю...

- Цілков задоволений
- Зовсім не задоволений

- Швидше задоволений
- Важко відповісти

- Швидше не задоволений



ПРЕЗИДЕНТА П.ПОРОШЕНКА

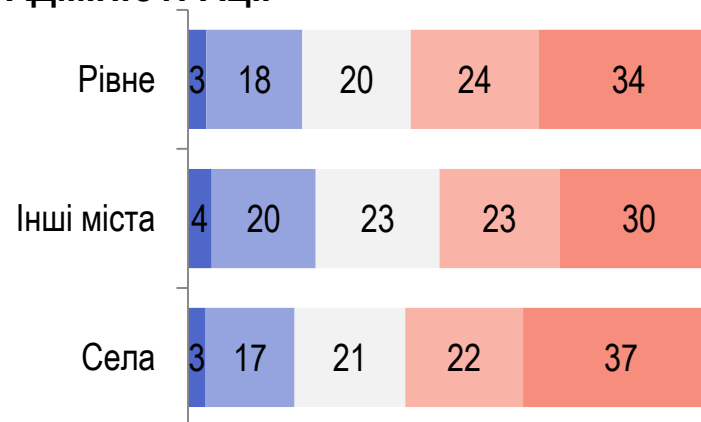
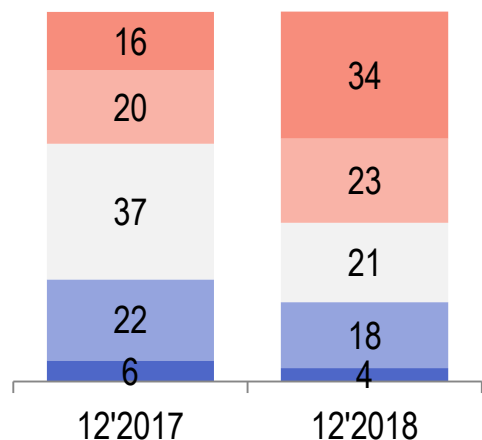
ПРЕМ'ЄР-МІНІСТРА В.ГРОЙСМАНА

ВЕРХОВНОЇ РАДИ УКРАЇНИ

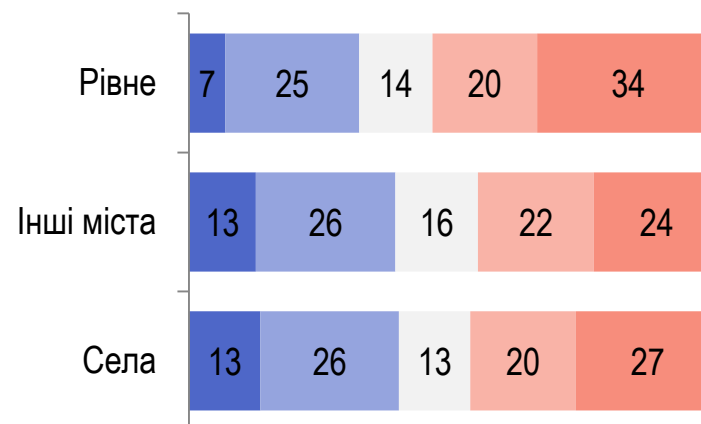
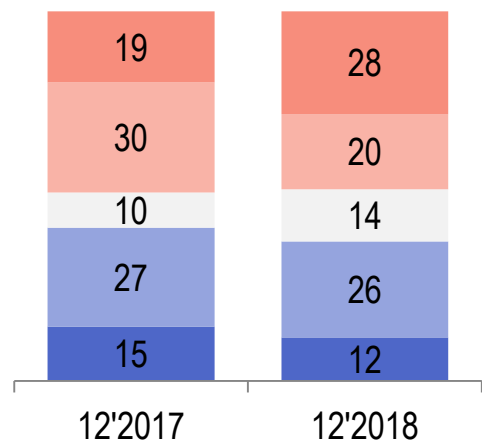
Наскільки Ви задоволені діяльністю...

■ Цілком задоволений ■ Швидше задоволений ■ Важко відповісти ■ Швидше не задоволений ■ Зовсім не задоволений

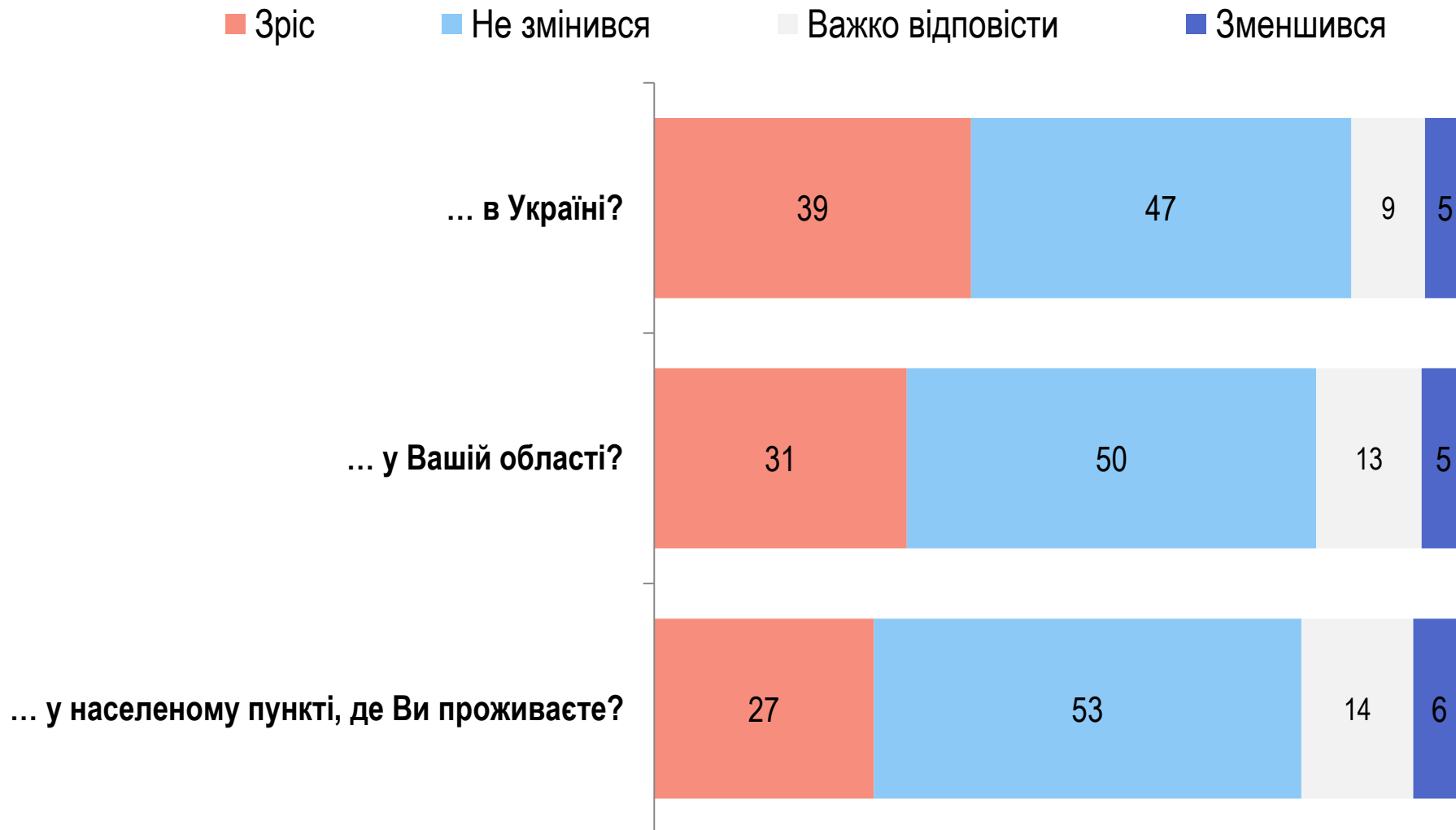
ОБЛАСНОЇ ДЕРЖАВНОЇ АДМІНІСТРАЦІЇ



МІСЬКОГО/СІЛЬСЬКОГО ГОЛОВИ НАСЕЛЕНОГО ПУНКТУ, В ЯКОМУ ВИ ПРОЖИВАЄТЕ



Як змінився рівень корупції за останній рік ...?





Оцінка сфер в області

Наскільки Ви задоволені станом справ у Вашій області у наступних сферах?

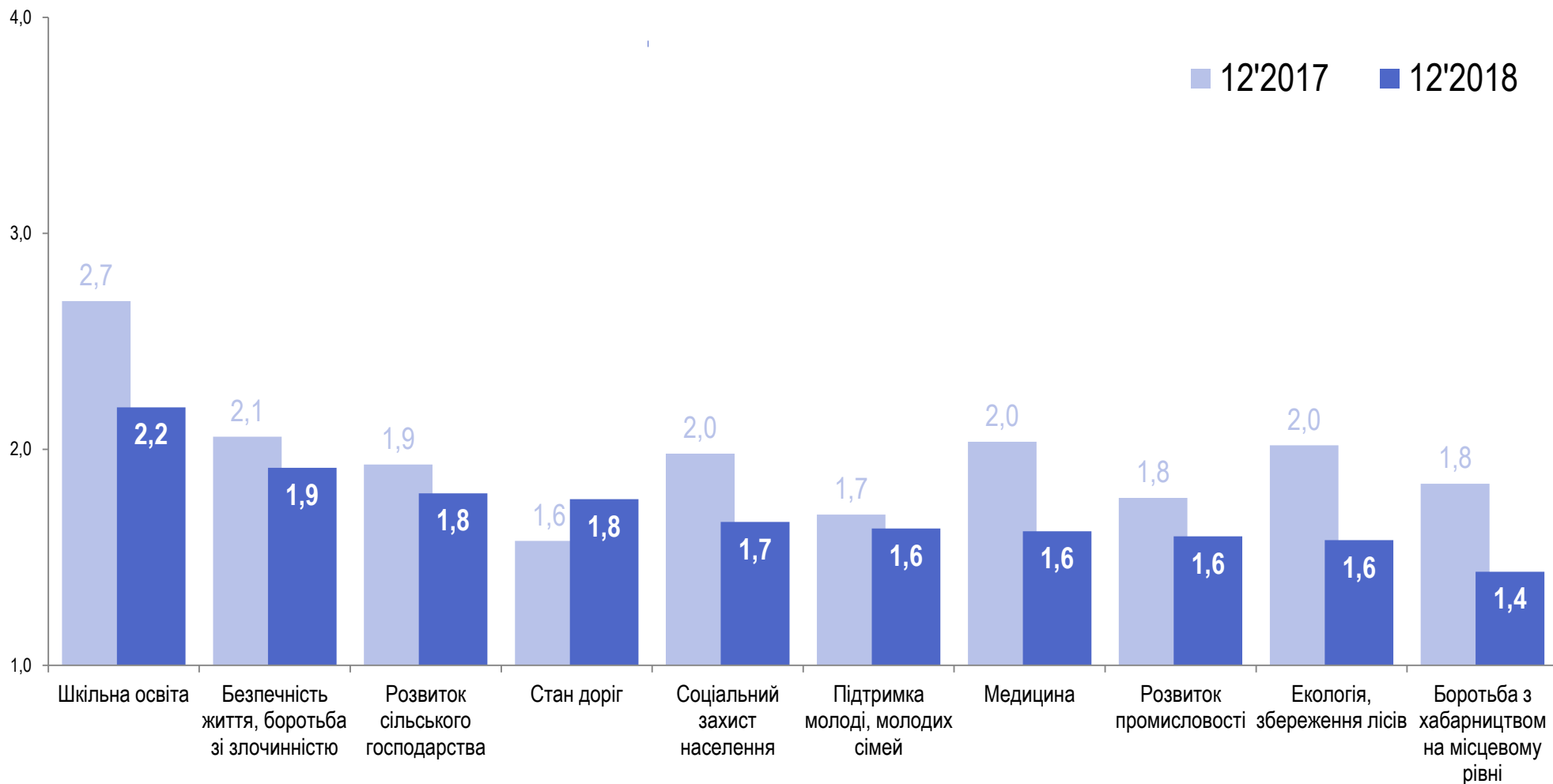
■ Цілком задоволені ■ Скоріше задоволені ■ Важко відповісти ■ Скоріше не задоволені ■ Зовсім не задоволені



Динаміка Індексу задоволеності стану справ у різних сферах

РЕЙТИНГ

значення Індексу коливається від 1 до 4, де 1 означає «зовсім незадоволений», а 4 – «цілком задоволений»





Оцінка можливостей

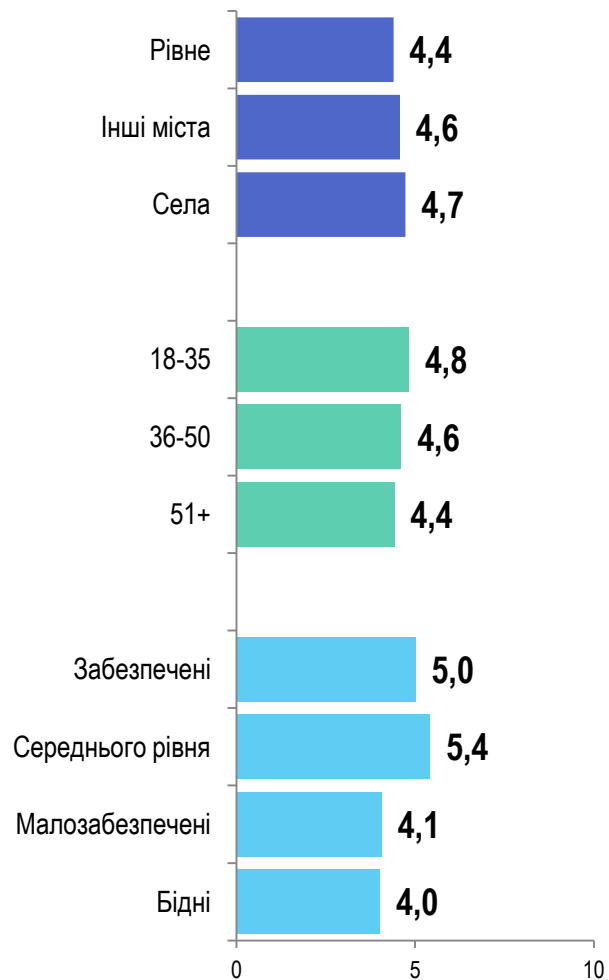
Оцініть рівень таких можливостей у Вашій області, за шкалою від 0 до 10, до 0 – немає жодних можливостей, а 10 – є всі можливості



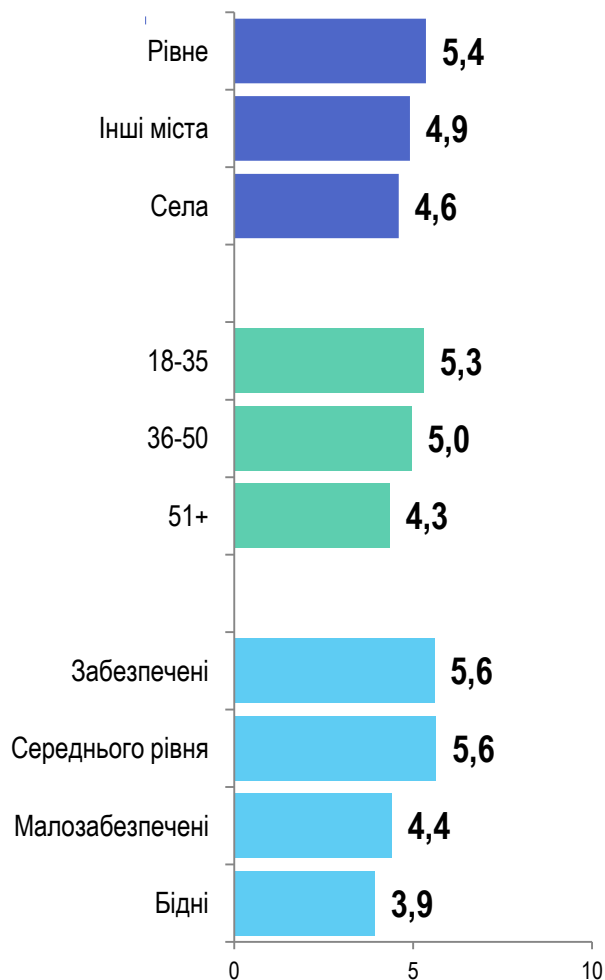
Індекс рівня можливостей в області

значення Індексу коливається від 0 до 10, де 0 означає «немає жодних можливостей», а 10 – «є всі можливості»

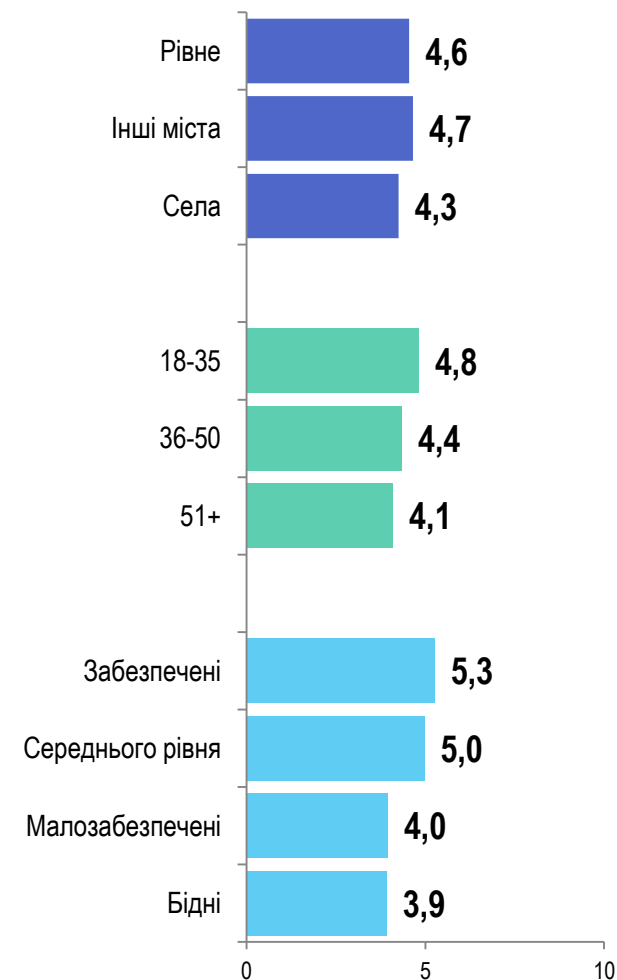
ЖИТИ У БЕЗПЕЦІ



ВІДПОЧИВАТИ ТА ПРОВОДИТИ ДОЗВІЛЛЯ



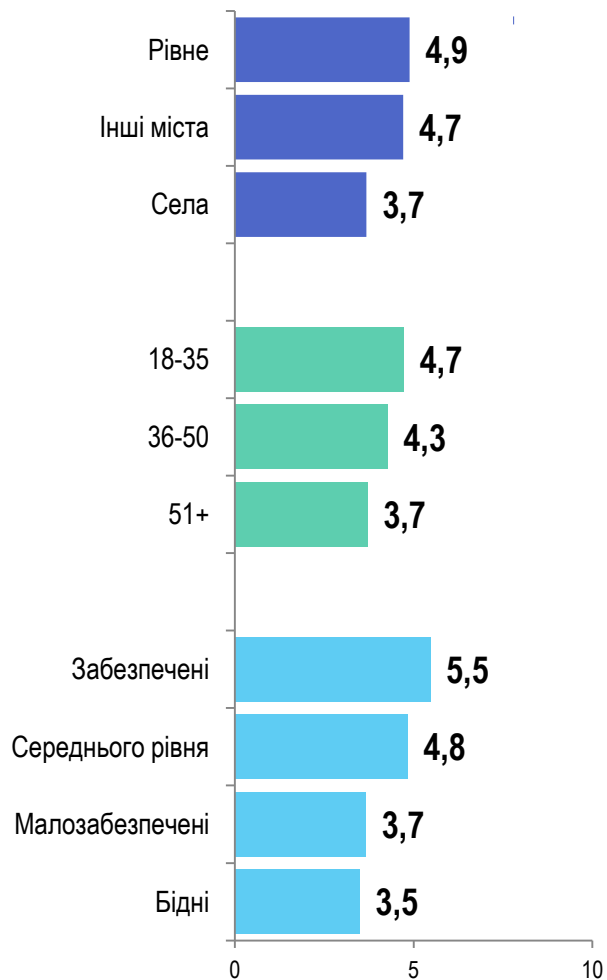
ДОСЯГТИ УСПІХУ



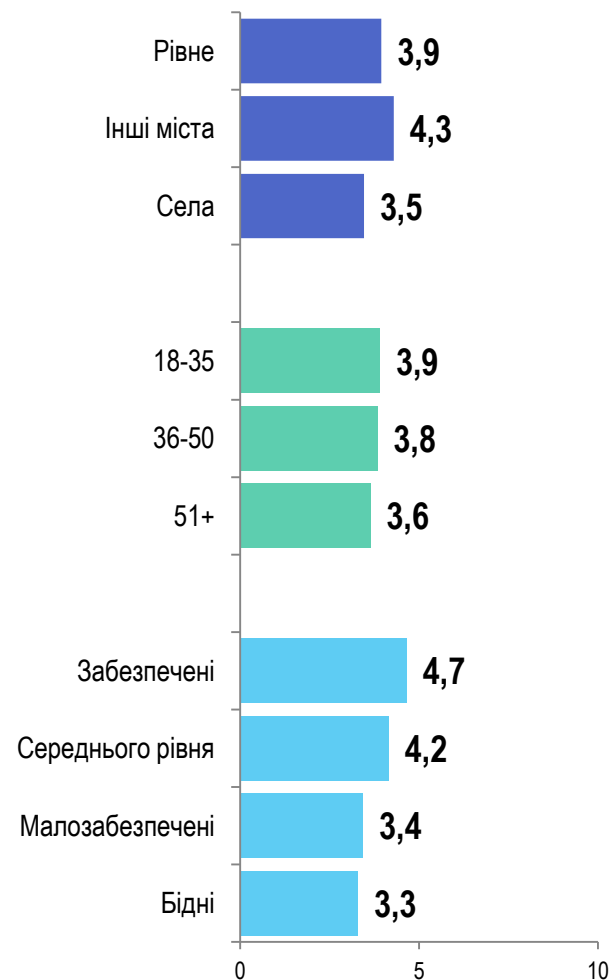
Індекс рівня можливостей в області

значення Індeksu коливається від 0 до 10, де 0 означає «немає жодних можливостей», а 10 – «є всі можливості»

ЗНАЙТИ РОБОТУ

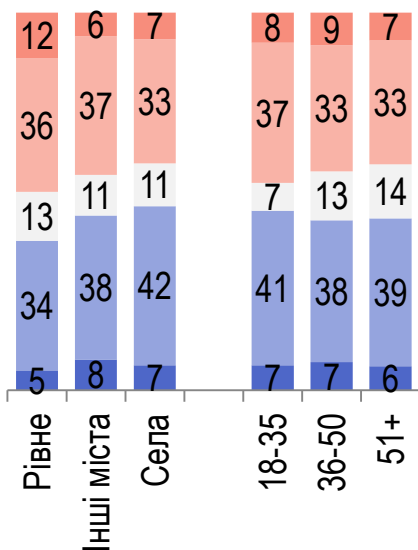
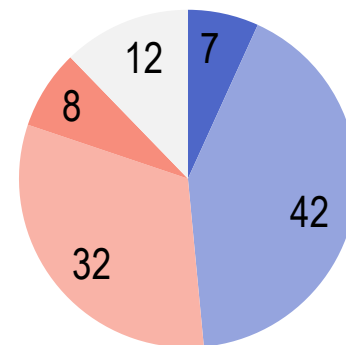
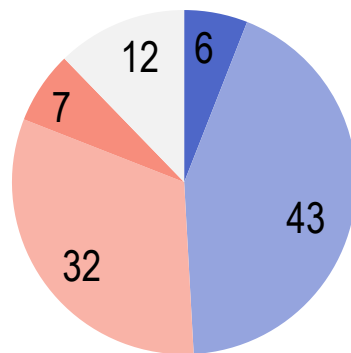


ЗАЙМАТИСЯ ПІДПРИЄМНИЦТВОМ

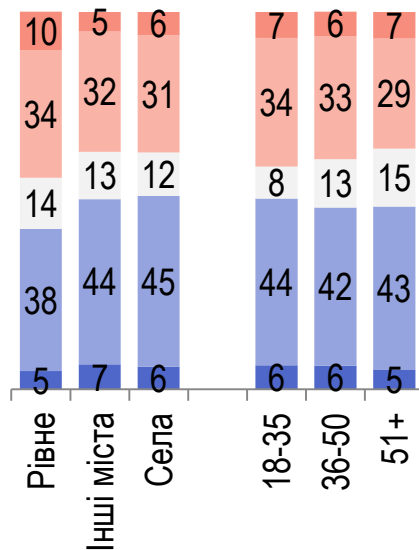


Як Ви оцінюєте економічний потенціал розвитку у найближчі 5-10 років ...

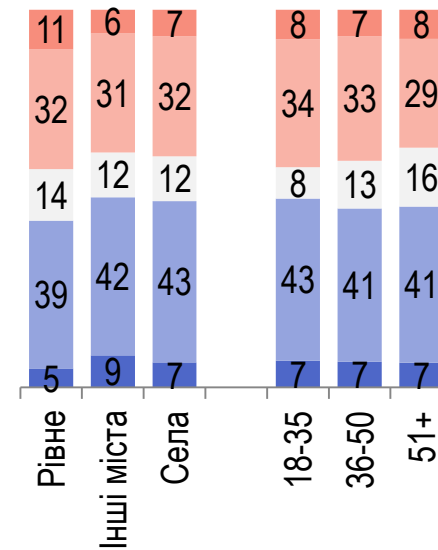
■ Високий ■ Середній ■ Низький ■ Зовсім немає ■ Важко відповісти



... УКРАЇНИ?



... ВАШОЇ ОБЛАСТІ?



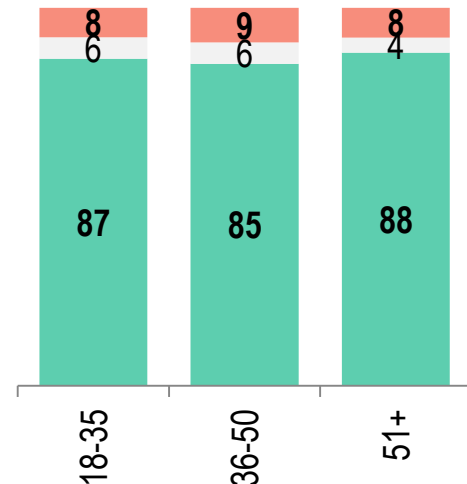
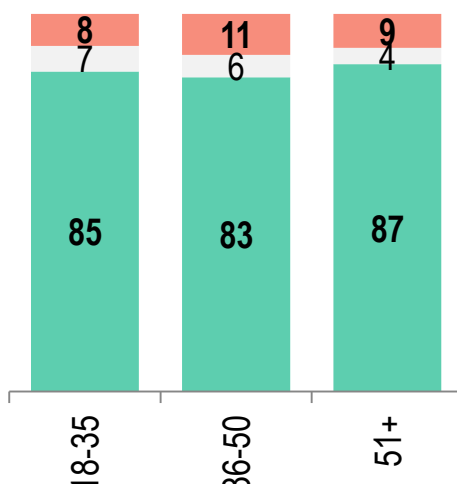
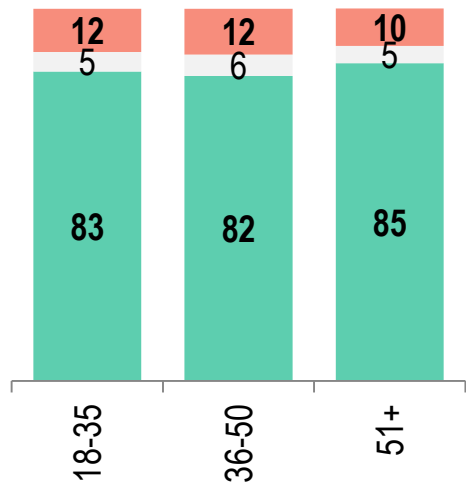
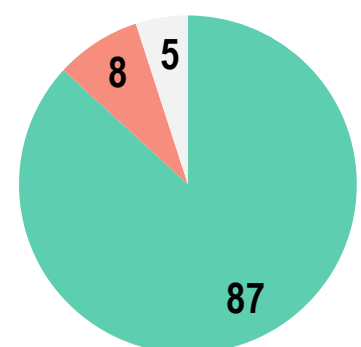
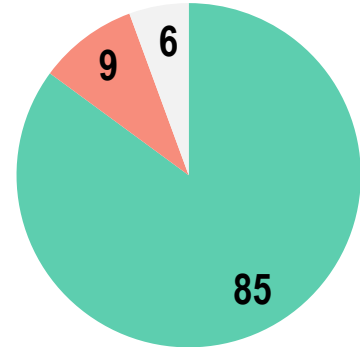
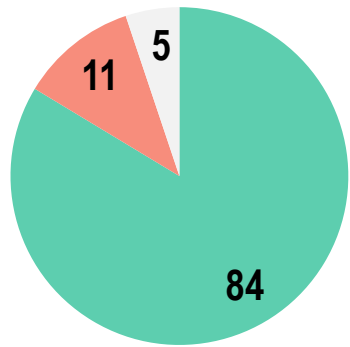
... У НАСЕЛЕНОМУ ПУНКТІ, ДЕ ВИ ПРОЖИВАЄТЕ?



Відчуття гордості

Чи відчуваєте Ви гордість за те, що Ви ...?

■ Скоріше так ■ Скоріше ні ■ Важко відповісти



ГРОМАДЯНИН УКРАЇНИ

МЕШКАНЕЦЬ ВАШОЇ ОБЛАСТІ

ЖИТЕЛЬ СВОГО МІСТА/СЕЛА

Що викликає у Вас найбільшу гордість за Ваш регіон?

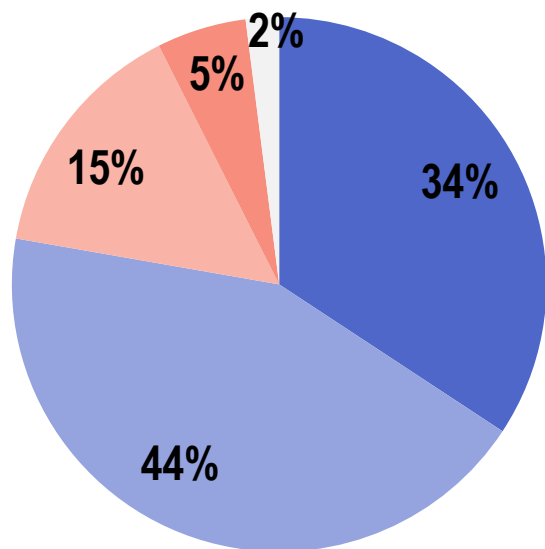
РЕЙТИНГ

НЕ БІЛЬШЕ 5-Х ВІДПОВІДЕЙ



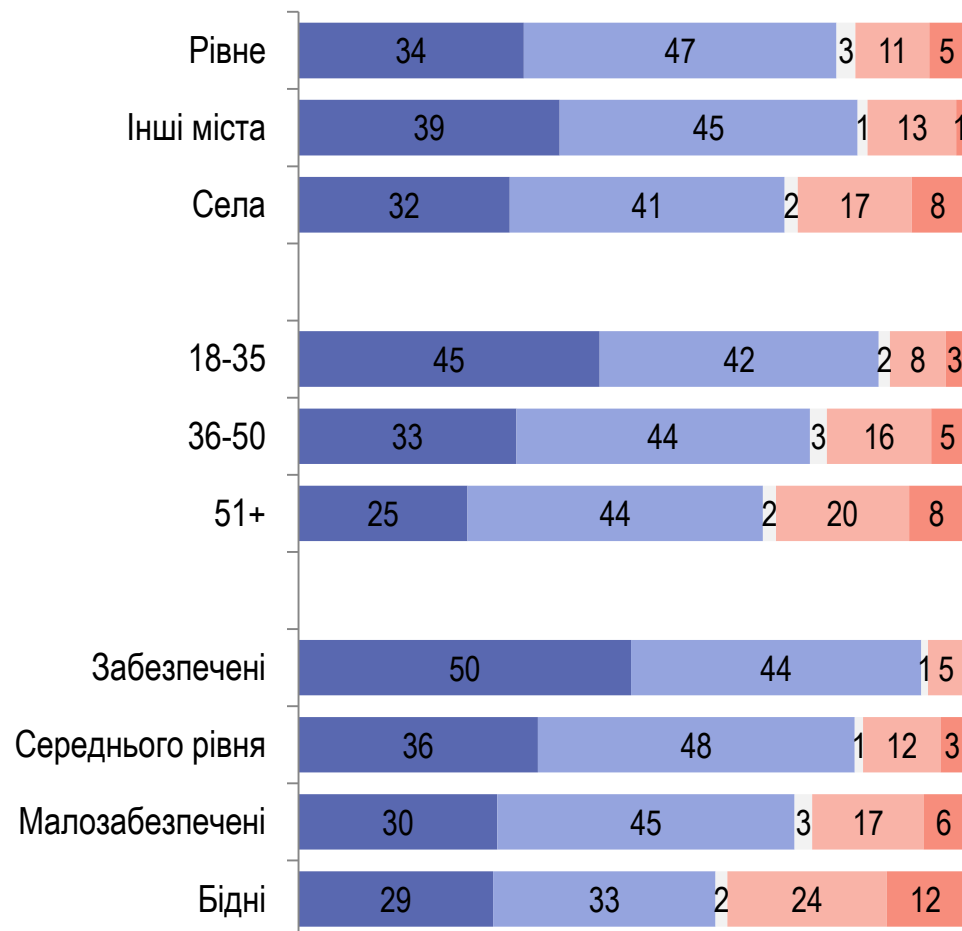
Чи відчуваєте Ви себе щасливою людиною?

РЕЙТИНГ



- Однозначно так
- Скоріше так
- Скоріше ні
- Точно ні
- Важко відповісти

Тип поселення. Вік. Дохід





Культурно-історична близькість

КУЛЬТУРНО-ІСТОРИЧНА БЛИЗЬКІСТЬ

До мешканців яких областей/ регіонів України Ви відчуваєте найбільшу культурно-історичну близькість?

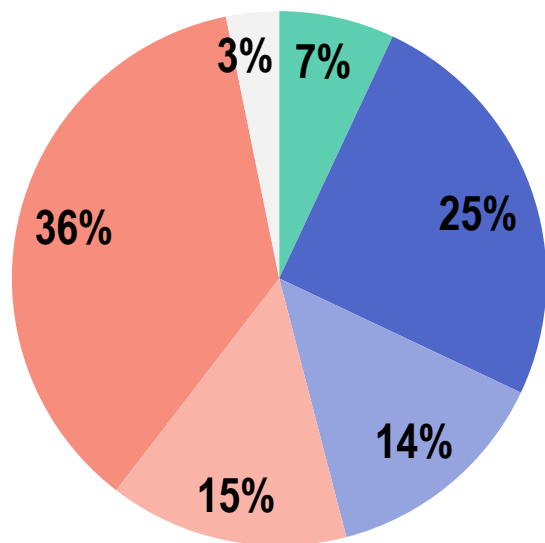
До мешканців яких сусідніх з Україною країн Ви відчуваєте найбільшу культурно-історичну близькість?





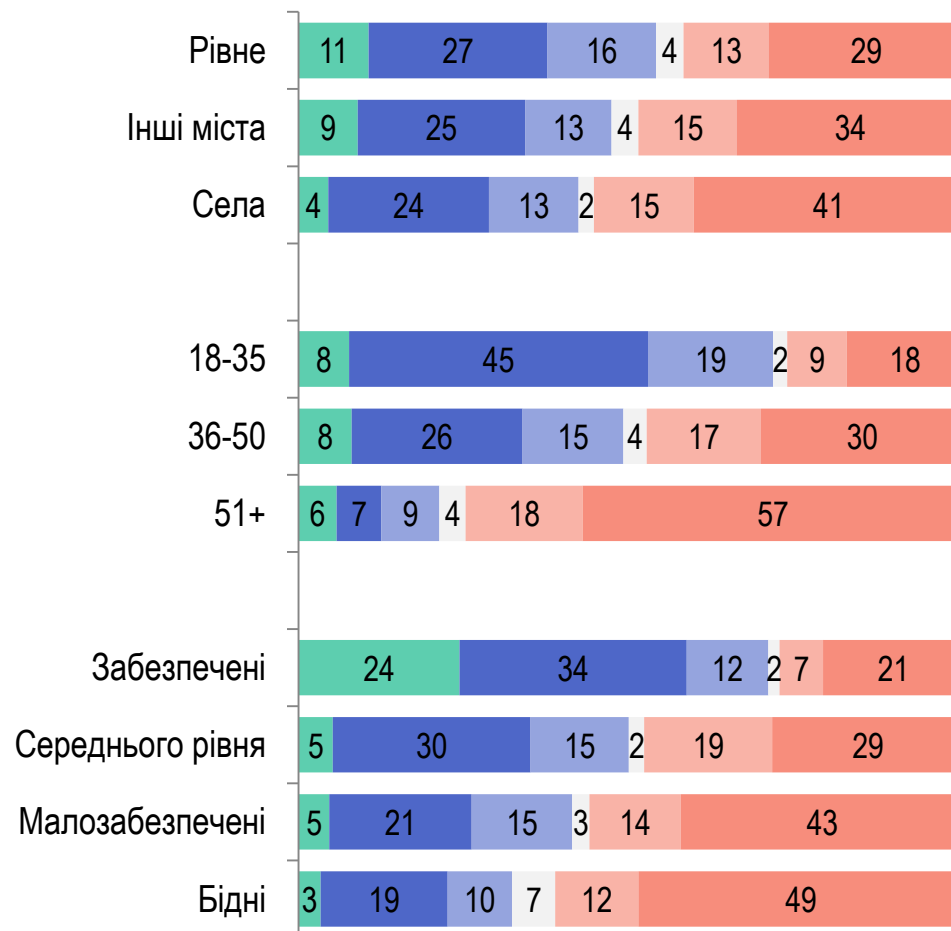
Запит на підприємництво

Чи хотіли б Ви зайнятися власною справою, підприємництвом?



- Я вже маю власну справу
- Однозначно хотів би
- Швидше хотів би
- Швидше не хотів би
- Точно не хотів би
- Важко відповісти

Тип поселення. Вік. Дохід



У якій із цих сфер Ви б хотіли займатися підприємництвом?

РЕЙТИНГ

ДО 5-ТИ ВІДПОВІДЕЙ



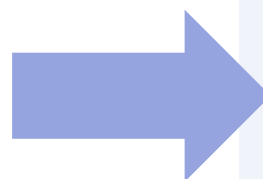
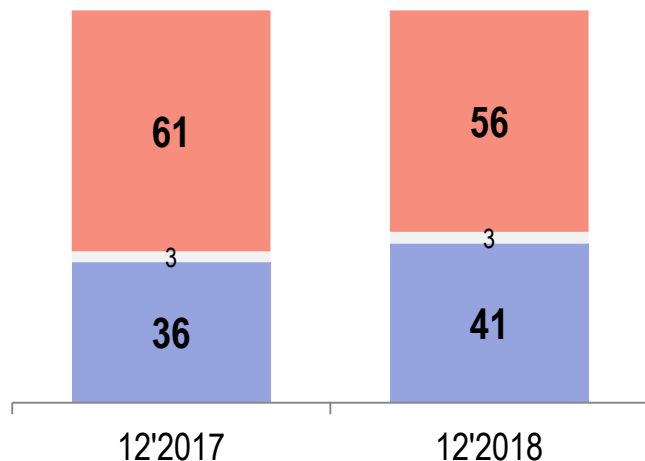
серед тих, хто хотів би зайнятися підприємництвом або має власну справу



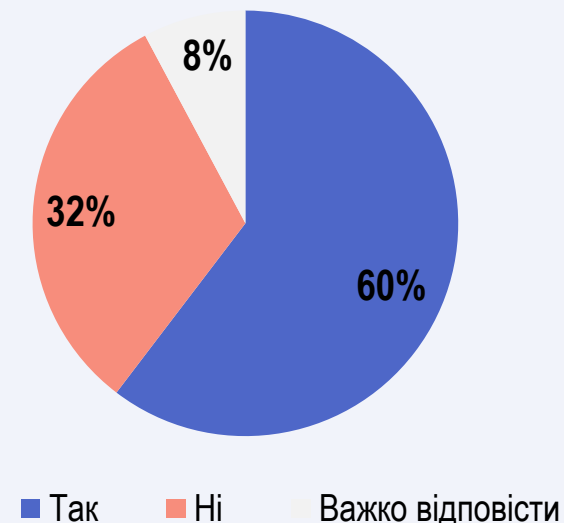
Бажання працювати за кордоном

Чи хотіли б Ви особисто працювати або отримати роботу за кордоном?

РЕЙТИНГ

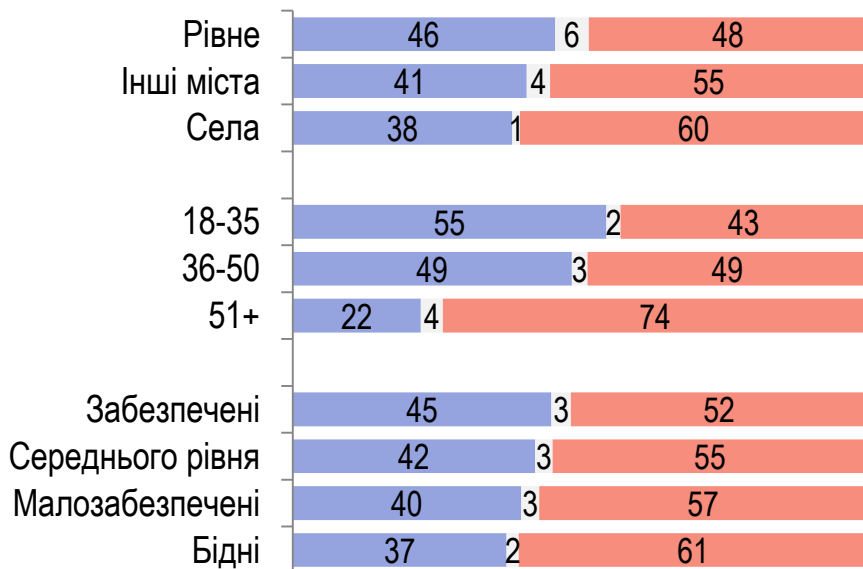


Чи плануєте Ви інвестувати кошти, зароблені за кордоном, у відкриття власної справи в Україні?



серед тих, хто хотів би особисто працювати/отримати роботу за кордоном

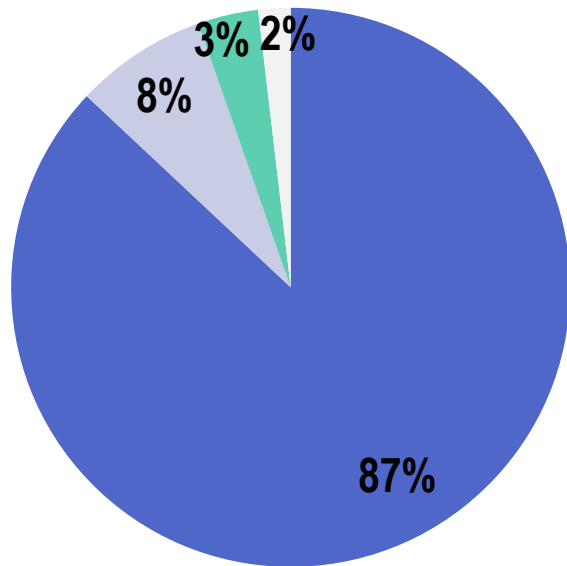
Тип поселення. Вік. Дохід





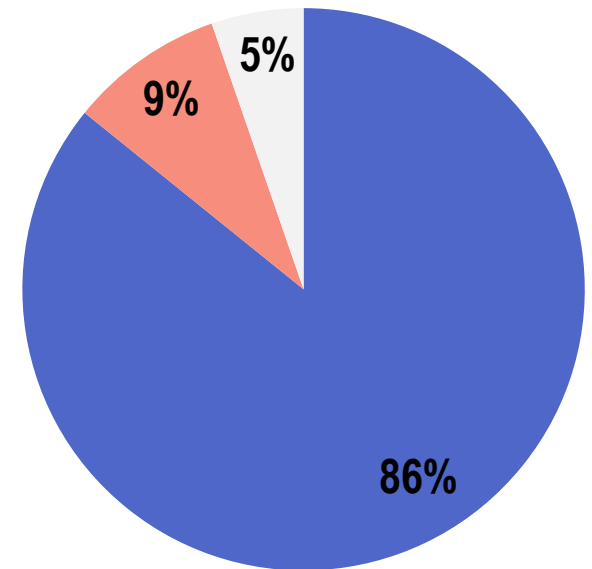
Ідеологічні питання

Яким чином повинні співіснувати українська та російська мови в Україні?



- Українська мова – єдина державна, російська – вільно використовується
- Українська мова – державна, російська отримує статус офіційної в окремих регіонах
- Російська мова поряд з українською має стати державною по всій Україні
- Важко відповісти

Чи вважаєте Ви Росію країною-агресором стосовно України?

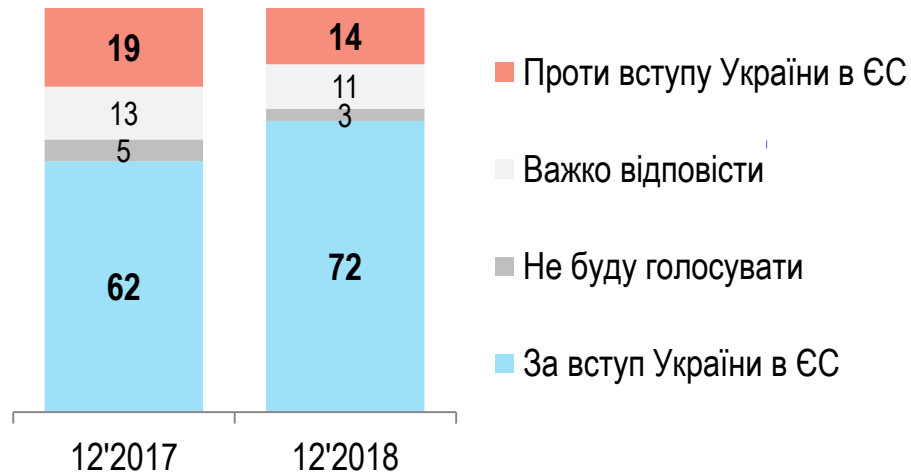


- Так
- Ні
- Важко відповісти



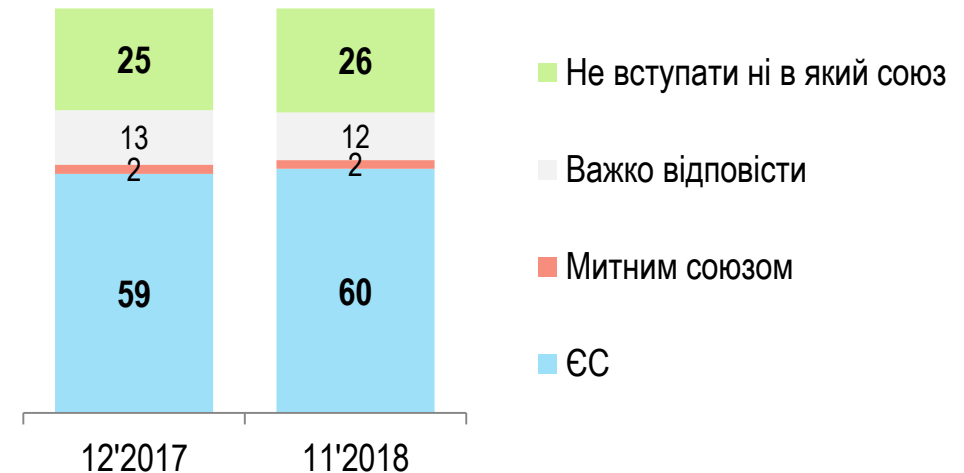
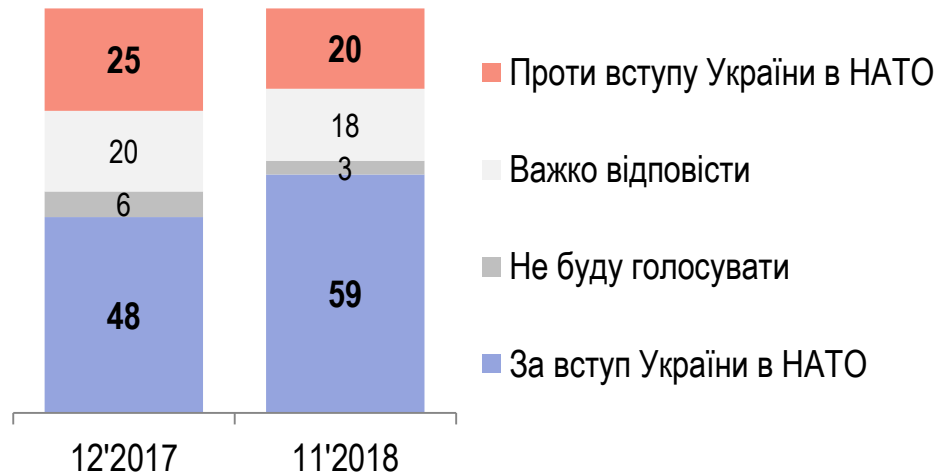
Зовнішньополітичні орієнтації

Якби сьогодні проводився референдум щодо вступу України в Європейський Союз, як би Ви проголосували?



Якби Україна могла стати членом тільки одного міжнародного союзу, це слід було б зробити з ЄС, Митним Союзом чи краще не вступати ні в який союз і зберігати рівновіддаленість від ЄС і Росії?

Якби сьогодні проводився референдум щодо вступу України в НАТО, як би Ви проголосували?





КОНТАКТИ

Соціологічна група «РЕЙТИНГ»

01010, м. Київ, вул. Івана Мазепи, 3, оф.3

(+380 44) 254-3693

(+380 44) 254-3694

<http://ratinggroup.ua/>

info@ratinggroup.ua

