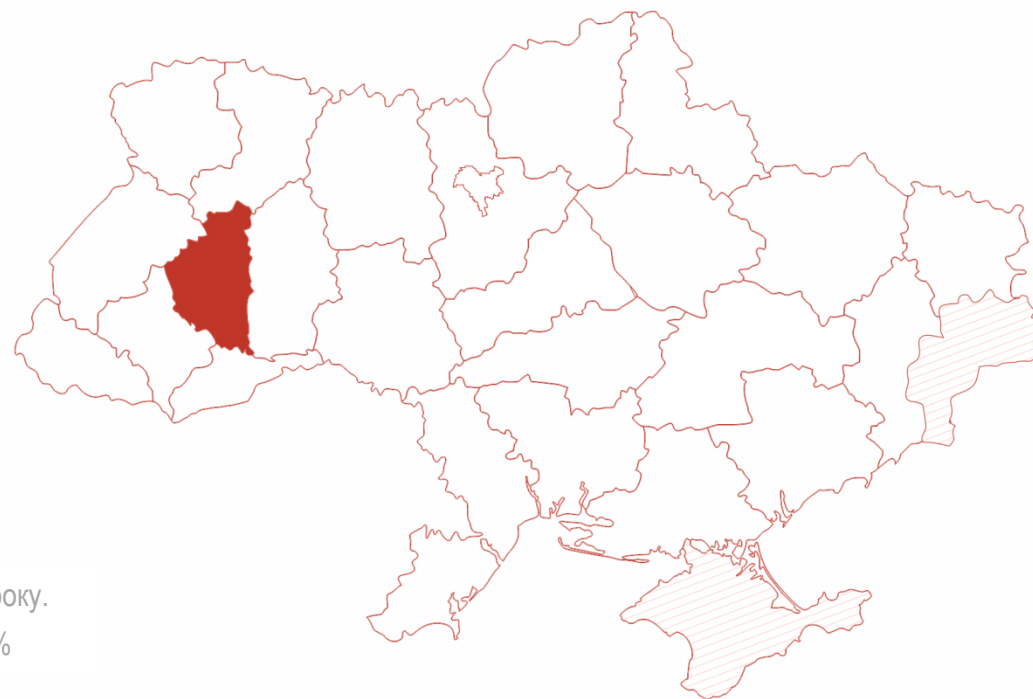


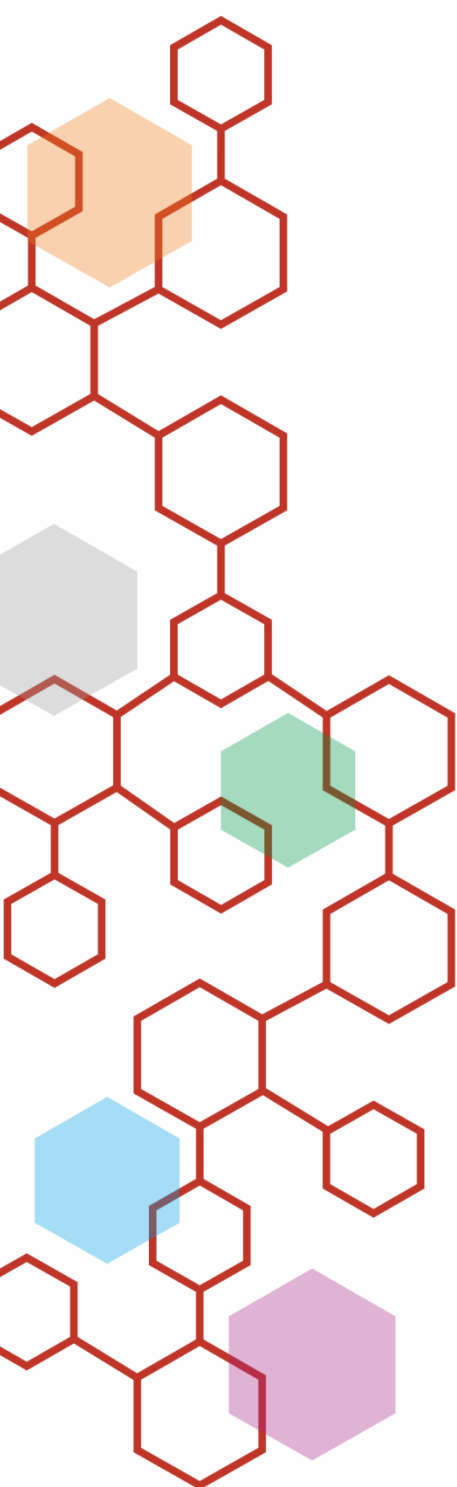
Спеціальний проект групи Рейтинг
«ПОРТРЕТИ РЕГІОНІВ»:

Тернопільська

грудень 2018



Опитування 16 листопада – 2 грудня 2018 року.
1600 респондентів. Похибка: не більше 2,4%



РЕЗЮМЕ

- Соціологічною групою «Рейтинг» в рамках проекту «Портрети регіонів» з 16 листопада по 2 грудня 2018 року було проведено опитування серед мешканців Тернопільської області. Загалом у дослідженні, здійсненого за методом особистого інтерв'ю, взяло участь 1600 респондентів. Вибірка сформована з урахуванням вікової й гендерної структури області з урахуванням типу поселення. Похибка становить не більше 2,4%.
- Аналіз результатів дослідження показав, що **ситуацію загалом по країні мешканці області оцінюють значно гірше, ніж на місцях.**
- Лише 9% оцінили політичну ситуацію в країні як спокійну, тоді як в рідній області спокійною ситуацію бачать 45%, а у своєму місті/селі – 62%. Напруженою ситуацію в країні бачать майже 61% опитаних, критичною – 22%. На місцях оцінки стану справ дещо кращі: напруженою ситуацію бачать від 25 до 40% опитаних, критичною – лише близько 5%.
- **Аналогічно, правильність напрямку руху країни респонденти оцінюють гірше (18%), ніж області (31%) чи свого міста/села (38%).** Менш критично оцінюють напрям розвитку як країни, так і місцевості жителі малих міст області.
- **Водночас, незважаючи на негативні оцінки стану справ, загальні очікування серед мешканців області швидше позитивно-нейтральні.** Лише кожен десятий вважає, що стан справ, як в Україні, так і на місцях погіршиться наступного року. Більше половини опитаних вважають, що він не зміниться, а майже чверть взагалі мають оптимістичні сподівання щодо майбутнього. Вищий рівень позитивних очікувань бачимо в жителів міст області.
- **Військовий конфлікт на Сході України (78%) та хабарництво й корупція у владі (49%) – дві основні загальнодержавні проблеми за оцінками мешканців області.** При цьому на особистісному рівні опитаних швидше хвилюють підвищення тарифів на комунальні послуги (61%), низький рівень зарплат та пенсій (57%), підвищення цін та інфляція (55%).
- **Лідером президентського рейтингу є Ю.Тимошенко, яку готові підтримати 21,8% тих, хто визначився і буде брати участь у виборах.** За А.Гриценка – 15,7%, П.Порошенка – 12,6%, С.Вакарчука – 10,9%, В.Зеленського – 7,7%, О.Ляшка – 6,8%, О.Шевченка – 5,5%, А.Садового – 4,3%, Р.Кошулинського – 3,0%. Рейтинг інших кандидатів – менше 3%. Водночас, кожен шостий мешканець області не визначився з вибором кандидата.
- **Близько 20% опитаних вірять, що на президентських виборах переможе Ю.Тимошенко (у 2017р. таких було 13%).** У перемозі П.Порошенка впевнені 14% (у 2017 р. – 17%). Перемогу А.Гриценка бачать близько 4%. В позитивний результат інших кандидатів вірять не більше 3% опитаних. У своїх фаворитах впевнені в основному прихильники Ю.Тимошенко та П.Порошенка.
- **Антирейтинг очолює П.Порошенко. За нього не проголосували б у жодному випадку майже 33% опитаних.**

РЕЗЮМЕ

- **У рейтингу партій лідирує Батьківщина, яку підтримують 23,7% тих, хто визначився та візьме участь у виборах.** За Громадянську позицію готові віддати свої голоси 15,7%, БПП Солідарність – 11,9%, ВО Свобода – 10,5%, партію «Слуга народу» – 9,3%, УКРОП – 6,2%, Самопоміч – 6,1%, Радикальну партію – 5,4%. Рейтинг інших партій – менше 4%. Водночас, майже кожен п'ятий мешканець області не визначився.
- **Орієнтація кандидата на тіснішу співпрацю з Європейським Союзом (83%), його особисті лідерські якості (65%)** – мотиви, які мають значний вплив на президентський вибір респондентів. Для 53% важливим є спроможність кандидата забезпечити радикальні зміни у країні, при цьому 40% зазначили, що їм швидше важливіше забезпечення стабільності. 56% обирають кандидата швидше через його досвід у державній політиці, при цьому для 40% важливішим є його належність до генерації «нових» політиків. Останній мотив є домінуючим серед симпатиків С.Вакарчука, О.Шевченка, В.Зеленського, Р.Кошулинського. Для 51% важлива соціально-економічна програма кандидата, натомість 42% зазначили, що їм важливіше ідеологічні погляди. Спрямованість кандидата на вирішення проблем країни є мотивом вибору для 55% респондентів, водночас для 36% важливим є його орієнтація на вирішення проблем країни і регіону.
- **43% опитаних очікують, що ситуація в Україні у результаті майбутніх виборів президента покращиться.** 28% респондентів вважають, що ситуація не зміниться, лише 9% стверджують, що погіршиться. Частіше інших позитивних змін очікують прихильники Ю.Тимошенко, П.Порошенка, О.Ляшка. Відносно менше позитивних змін очікують респонденти, які не мають намірів голосувати або не визначились з вибором.
- На думку респондентів, **ймовірність фальсифікацій на виборах президента на загальноукраїнському рівні (36%), вища, ніж на місцевому (9%).** Ще близько 40-55% допускають незначні фальсифікації.
- **Лише 7% респондентів позитивно ставляться до ситуації, коли під час виборів деякі політики допомагають матеріально виборцям. 14% займають нейтральну позицію у цьому питанні. 70% проти такого виду агітації.**
- **Мешканці області оцінюють діяльність місцевої влади значно краще, ніж центральної.** Так, 16% опитаних задоволені діяльністю Президента П.Порошенка, 11% задоволені діяльністю Прем'єр-міністра В.Гройсмана і тільки 4% – Верховної Ради. Водночас, близько 90% висловили незадоволеність діяльністю центральної влади.
- Протягом року рівень задоволеності діяльністю обласної державної адміністрації дещо зменшився (з 26 до 22%). 46% зазначили, що задоволені діяльністю міського/сільського голови. Рівень незадоволеності місцевими головами серед мешканців сіл нижчий, аніж в містах області.
- **Респонденти частіше бачать зростання рівня корупції загалом по Україні, аніж в області, чи за місцем проживання.** 40%-55% опитаних вважають, що ситуація з хабарництвом не змінилася ані на центральному, ані на місцевому рівнях. Про зменшення рівня корупції говорили лише 4-7% опитаних.
- **Переважна більшість опитаних незадоволені станом справ у різних сферах та послугах.** При цьому в річній динаміці оцінки більшості критерії або зросли, або не змінилися. Найкраща динаміка у екології, стану доріг та сільському господарстві. Відносно краще оцінюють ситуацію зі шкільною освітою, безпекою та екологією. Найгірше опитані висловлюються про розвиток промисловості і підтримку молоді та соціальний захист.

РЕЗЮМЕ

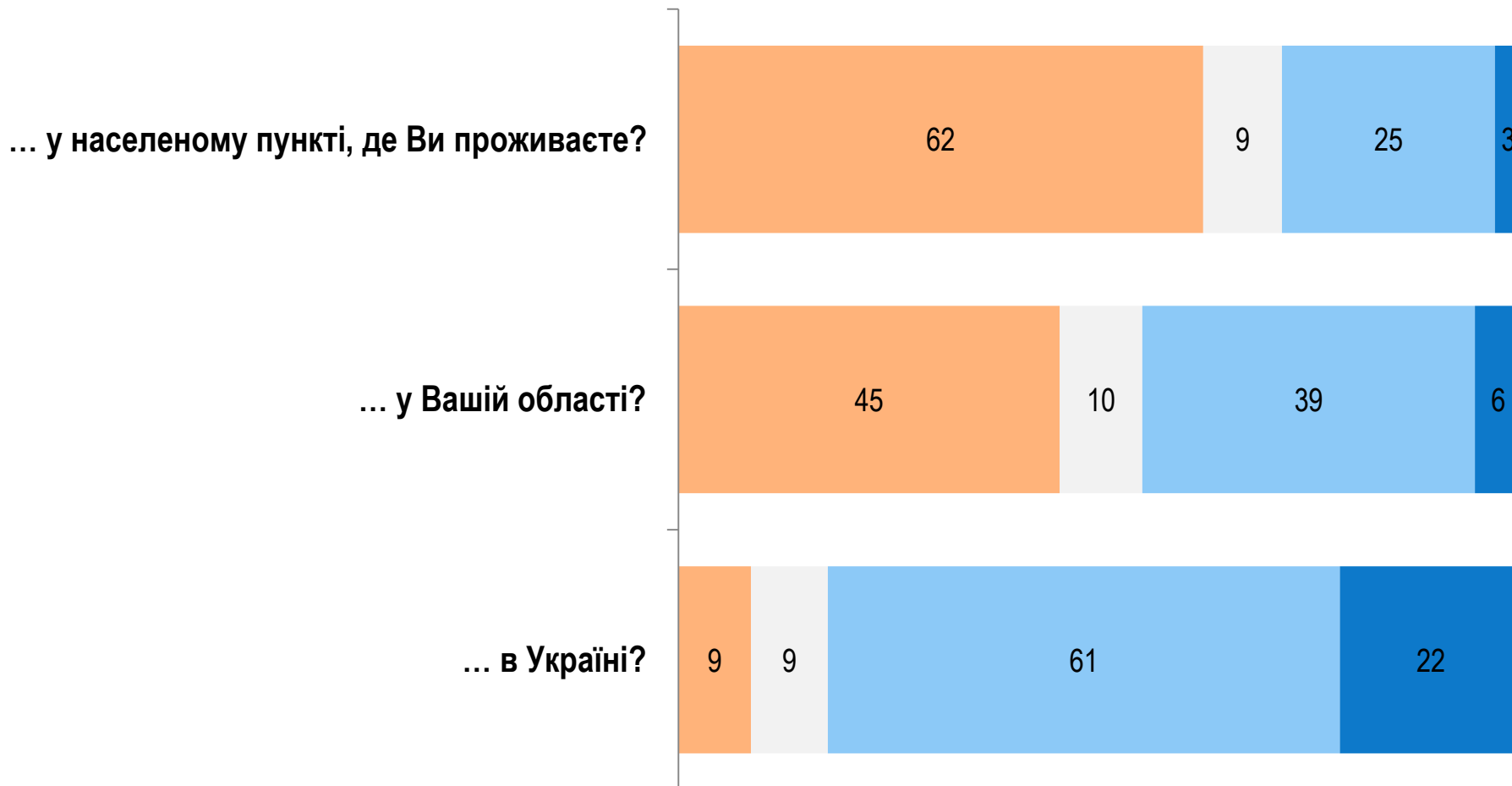
- **Серед можливостей в області опитані найкраще оцінили рівень можливості відпочивати та проводити дозвілля, а також жити у безпеці. Найгірше – займатися підприємництвом.** Можливості відпочинку, досягнення успіху, пошуку роботи відносно вище оцінюються мешканцями обласного центру та малих міст, жити у безпеці – у селах.
- **Респонденти вище оцінюють економічний потенціал розвитку України (17%),** аніж області (10%) та свого міста/села (9%) у найближчі 5-10 років. Близько 40% оцінюють економічний потенціал країни та місцевості на середньому рівні. Близько чверті бачать низький потенціал. 3-4% не бачать жодних можливостей для економічного зростання України та області. 12% не вбачають потенціал росту для свого населеного пункту (найбільше у малих містах та селах).
- **Переважає більшість опитаних (78%) відчувають гордість за те, що вони є громадянами України.** 79% відчувають гордість, що вони є мешканцями своєї області, 82% – свого міста/села. Дещо вищий рівень гордості мають більш старші опитані. Найчастіше предметом гордості за свій регіон опитані обирали природу (45%), традиції регіону (43%), історію (42%). Культурою і мистецтвом пишаються 31%, місцевими жителями – 25%, визначними пам'ятками – 16%, природними ресурсами – 15%, визначними людьми краю – 13%, кухнею та кулінарією – 10%.
- **73% вважають себе однозначно або скоріше щасливими людьми.** Водночас 15% – протилежної думки. Відносно частіше про особисте щастя зазначали мешканці міст, більш молодші та заможніші опитані. З іншого боку кожен шостий мешканець села, а також кожен п'ятий представник старшого покоління вважає себе нещасливим.
- **Мешканці області відносно частіше зазначали про культурно-історичну близькість до жителів Львівської та Івано-Франківської областей. Серед сусідніх країн жителі регіону вважають себе близькими до Польщі та дещо менше до Білорусі.**
- **32% висловили бажання зайнятися власною справою.** 4% опитаних зазначили, що вже є підприємцями. Вищий рівень бажання відкрити власну справу спостерігається серед мешканців міст, молодших та більш заможних. При цьому серед останніх майже чверть заявили, що вже займаються своїм бізнесом. **Серед тих, хто висловив бажання відкрити власну справу 34% зазначили, що хотіли б займатися торгівлею.** 15% – фермерством, 13% – будівництвом та ремонтом, 11% – автосервісом.
- **За останній рік дещо зменшилася кількість тих, хто висловив бажання працювати за кордоном (з 45% до 42%), при цьому 50% з них у майбутньому готові інвестувати зароблені кошти у відкриття власної справи в Україні.** Традиційно вищий рівень міграційних настроїв спостерігається серед молоді (65%).
- **Абсолютна більшість (95%) вважають, що українська мова повинна бути єдиною державною.** Тільки 3% - підтримують надання російській мові статусу будь-якого статусу.
- **Абсолютна більшість опитаних (92%) вважають Росію країною-агресором стосовно України.** Лише 2% – протилежної думки.
- **За останній рік дещо зросла кількість тих, хто підтримує вступ України до Європейського Союзу (з 77% до 83%). 70% надалі підтримують вступ до НАТО.** Серед різних напрямів зовнішньоекономічної інтеграції лідирує проєвропейський вектор (73%), 14% – за рівновіддаленість України від РФ та Заходу, лише 2% – за вступ до Митного Союзу.



Загальні настрої

Як би Ви оцінили в цілому політичну ситуацію в...

■ Спокійна ■ Важко відповісти ■ Напружена ■ Критична, вибухонебезпечна

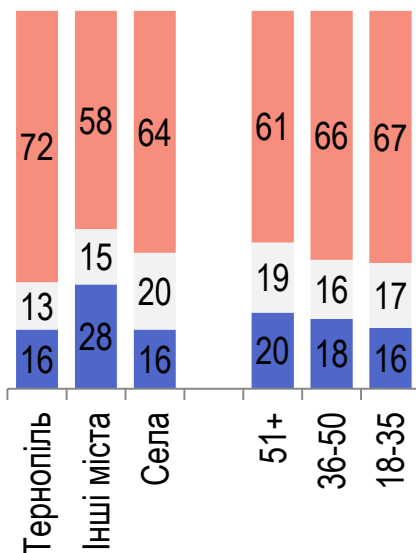
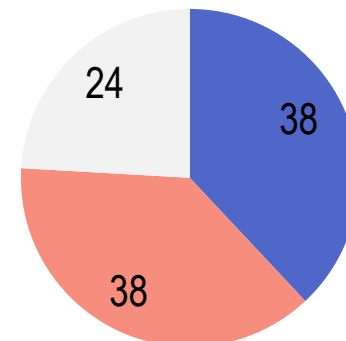
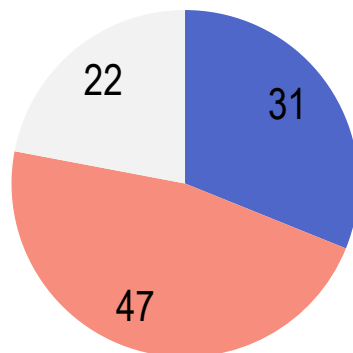
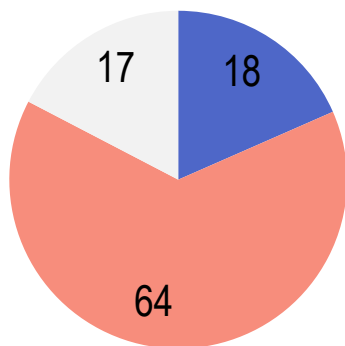


Як Ви вважаєте, у правильному чи неправильному напрямку йдуть справи ...

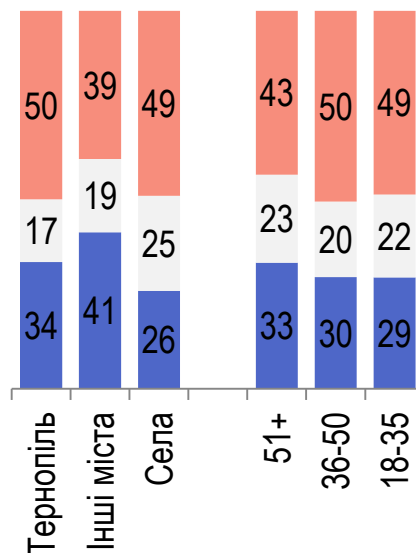
■ У правильному напрямку

■ У неправильному напрямку

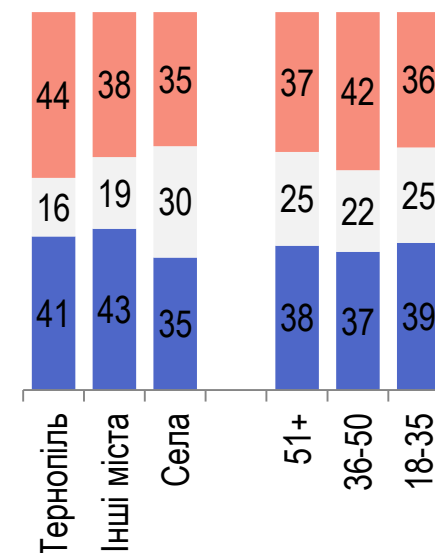
■ Важко відповісти



... В УКРАЇНІ?



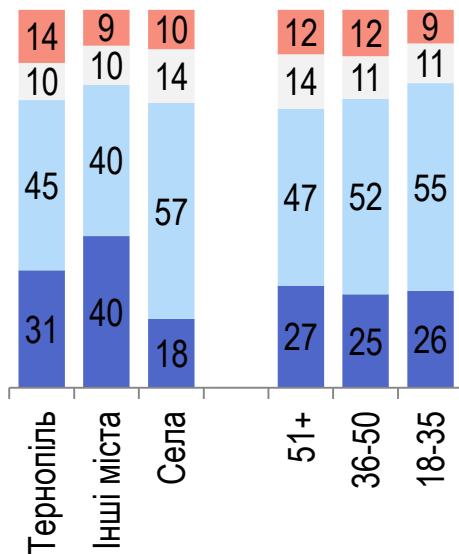
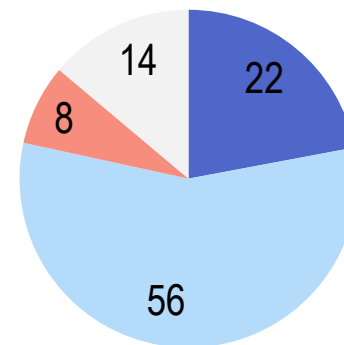
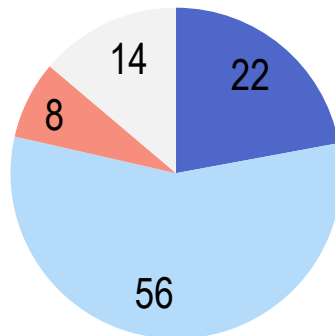
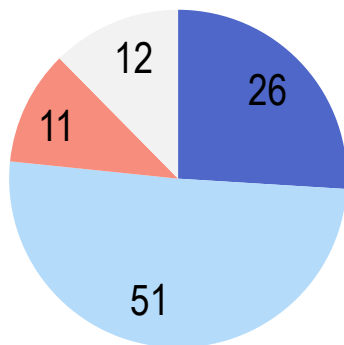
... У ВАШІЙ ОБЛАСТІ?



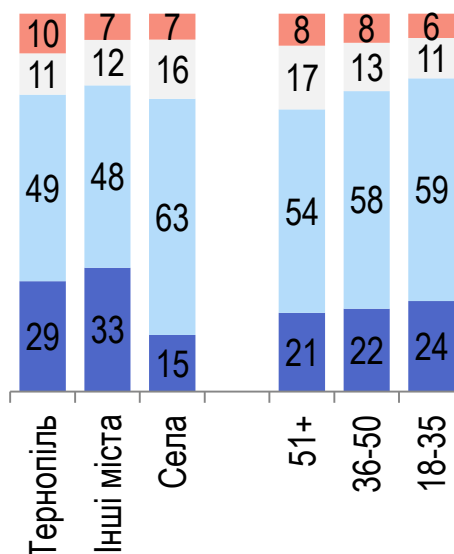
... У НАСЕЛЕНОМУ ПУНКТІ, ДЕ ВИ ПРОЖИВАЄТЕ?

За Вашими очікуваннями як зміниться ситуація у наступні 12 місяців у ...

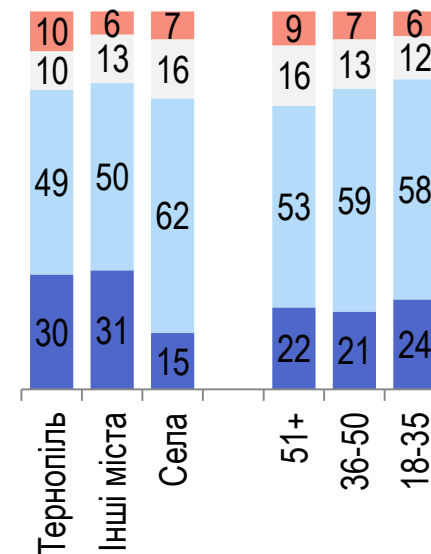
■ Скоріше покращиться ■ Не зміниться ■ Скоріше погіршиться ■ Важко відповісти



... В УКРАЇНІ?



... У ВАШІЙ ОБЛАСТІ?



... У НАСЕЛЕНОМУ ПУНКТІ, ДЕ ВИ ПРОЖИВАЄТЕ?

Які проблеми є зараз найбільш важливими ...

РЕЙТИНГ

ДЛЯ КРАЇНИ



ОСОБИСТО ДЛЯ ВАС



Які проблеми є зараз найбільш важливими для країни?

ТИП ПОСЕЛЕННЯ:

НЕ БІЛЬШЕ 3-Х ВІДПОВІДЕЙ

	Тернопіль	Інші міста	Села
Військовий конфлікт на Сході України	82	75	77
Хабарництво і корупція у владі	55	48	46
Відсутність роботи, безробіття	29	36	37
Підвищення тарифів на комунальні послуги	17	17	26
Низький рівень зарплати або пенсії	22	17	23
Підвищення цін на основні товари, інфляція	21	16	15
Недостатній рівень соціального захисту	15	6	12
Неможливість отримати якісне медичне обслуговування	11	15	10
Несприятливі умови для розвитку малого/середнього бізнесу	9	9	5
Нестача свободи і демократії	6	3	4
Зростання злочинності, недостатня безпека на вулицях	6	2	2
Порушення мовних прав громадян	3	3	1
Неможливість отримати якісну освіту	5	2	1
Інше	2	3	2
Важко відповісти	1	5	1

Які проблеми є зараз найбільш важливими особисто для Вас?

РЕЙТИНГ

ТИП ПОСЕЛЕННЯ:

НЕ БІЛЬШЕ 3-Х ВІДПОВІДЕЙ

	Тернопіль	Інші міста	Села
Підвищення тарифів на комунальні послуги	55	64	62
Низький рівень зарплати або пенсії	56	63	55
Підвищення цін на основні товари, інфляція	49	61	54
Відсутність роботи, безробіття	17	19	21
Неможливість отримати якісне медичне обслуговування	23	19	16
Військовий конфлікт на Сході України	26	13	13
Хабарництво і корупція у владі	17	6	6
Недостатній рівень соціального захисту	13	6	6
Несприятливі умови для розвитку малого/середнього бізнесу	7	6	6
Порушення мовних прав громадян	7	3	5
Неможливість отримати якісну освіту	6		1
Зростання злочинності, недостатня безпека на вулицях	3		1
Нестача свободи і демократії	2	1	1
Інше	2	4	4
Важко відповісти	1	3	2



Електоральні рейтинги

Якби вибори Президента України відбулися б наступної неділі, то як би Ви проголосували?

	Серед усіх, %	Серед тих, хто має намір голосувати	Серед тих, хто має намір голосувати та визначився
ТИМОШЕНКО Юлія	16,1	18,3	21,8
ГРИЦЕНКО Анатолій	10,8	13,2	15,7
ПОРОШЕНКО Петро	9,3	10,6	12,6
ВАКАРЧУК Святослав	8,3	9,2	10,9
ЗЕЛЕНСЬКИЙ Володимир	6,0	6,5	7,7
ЛЯШКО Олег	5,2	5,7	6,8
ШЕВЧЕНКО Олександр	4,4	4,6	5,5
САДОВИЙ Андрій	3,2	3,7	4,3
КОШУЛИНСЬКИЙ Руслан	2,4	2,5	3,0
НАЛИВАЙЧЕНКО Валентин	1,9	1,8	2,1
БОЙКО Юрій	1,4	1,7	2,0
ЯРОШ Дмитро	1,2	1,4	1,7
БІЛЕЦЬКИЙ Андрій	0,8	0,9	1,1
БЕЗСМЕРТНИЙ Роман	0,5	0,6	0,8
ДОБРОДОМОВ Дмитро	0,4	0,4	0,4
ЯЦЕНЮК Арсеній	0,3	0,2	0,2
ТАРУТА Сергій	0,2	0,2	0,2
МУРАЄВ Євгеній	0,1	0,1	0,2
РАБІНОВИЧ Вадим	0,1	0,1	0,1
Інший кандидат	2,2	2,4	2,9
Важко відповісти	19,4	16,1	
Не брали б участі	5,9		

Віра в перемогу



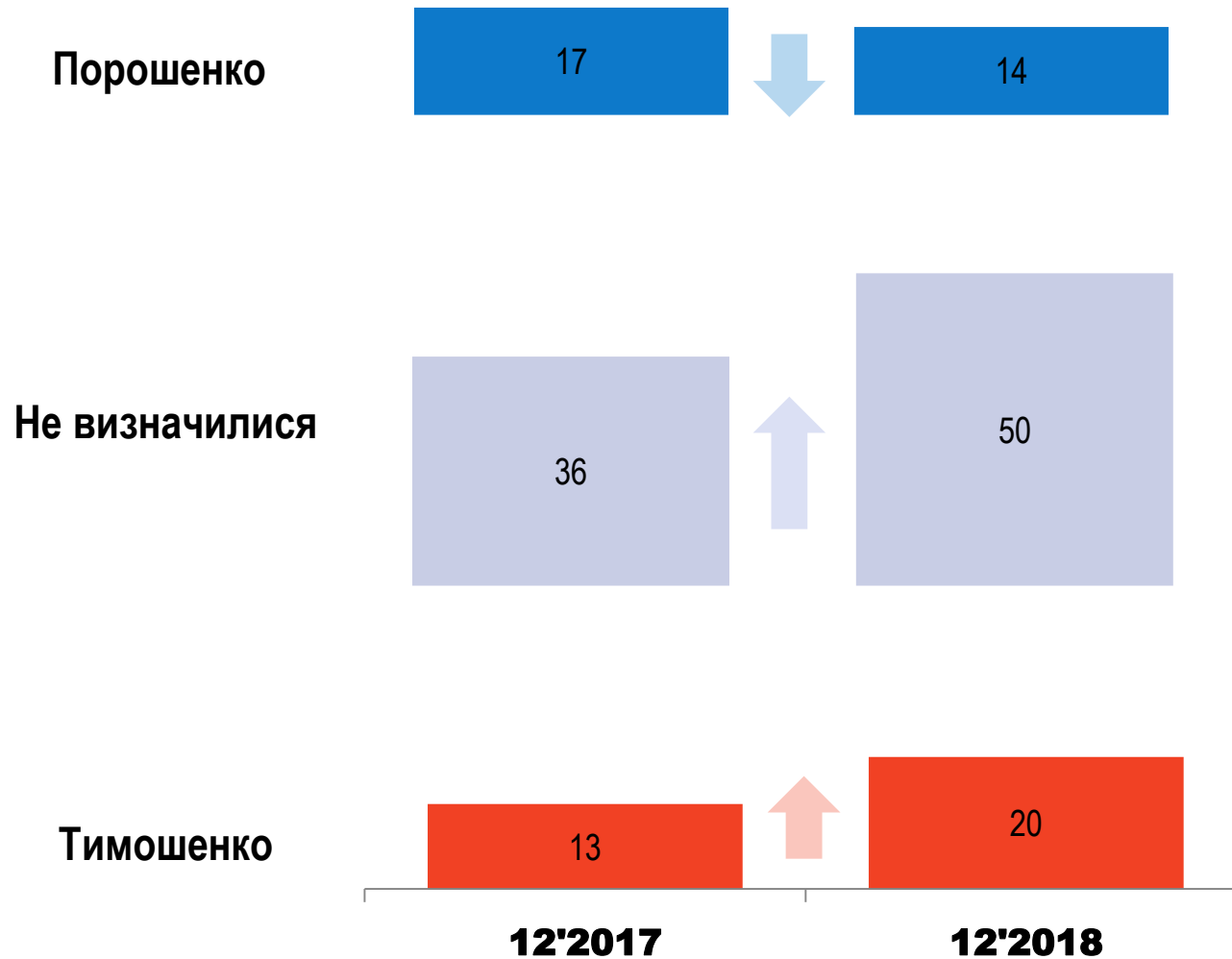
КАНДИДАТИ:

	ВАКАРЧУК	ГРИЦЕНКО	ЗЕЛЕНСЬКИЙ	КОШУЛИНСЬКИЙ	ЛЯШКО	ПОРОШЕНКО	САДОВИЙ	ТИМОШЕНКО	ШЕВЧЕНКО
БОЙКО Юрій	1				2	1	4		2
ВАКАРЧУК Святослав	8		3		1				2
ГРИЦЕНКО Анатолій		33	3	4	2				
ЗЕЛЕНСЬКИЙ Володимир			26		2				3
КОШУЛИНСЬКИЙ Руслан				15					1
ЛЯШКО Олег					40				2
ПОРОШЕНКО Петро	14	12	6	20	15	64	21	2	10
САДОВИЙ Андрій							8		1
ТИМОШЕНКО Юлія	13	12	10	6	9	2	10	71	15
ШЕВЧЕНКО Олександр					2		1	1	25
Інший кандидат	1		2	4	2		2		1
Важко відповісти	63	42	49	49	25	32	54	21	41

Серед усіх опитаних, %

Віра в перемогу: динаміка

Серед усіх опитаних, %





Якби парламентські вибори проводилися наступної неділі, то як би Ви проголосували?

	Серед усіх, %	Серед тих, хто має намір голосувати	Серед тих, хто має намір голосувати та визначився
Батьківщина	15,9	19,0	23,7
Громадянська позиція	10,6	12,6	15,7
БПП Солідарність	8,3	9,5	11,9
Свобода	7,5	8,4	10,5
Слуга народу	6,5	7,4	9,3
УКРОП	4,6	5,0	6,2
Самопоміч	4,4	4,9	6,1
Радикальна партія	4,6	4,3	5,4
Справедливість	1,4	1,6	2,0
Опозиційний блок	0,9	1,2	1,5
ДІЯ Яроша	0,7	0,8	1,0
Національний корпус	0,9	0,8	1,0
Народний контроль	0,4	0,4	0,5
Соціалістична партія	0,2	0,3	0,4
Народний фронт	0,2	0,2	0,3
За життя	0,2	0,2	0,3
Рух нових сил	0,3	0,2	0,3
Аграрна партія України	0,4	0,2	0,3
Відродження	0,3	0,1	0,2
Наш край	0,1	0,1	0,2
Основа	0,1	0,1	0,2
Інша партія	2,5	2,6	3,3
Важко відповісти	21,5	19,8	
Не приймав би участі	7,5		



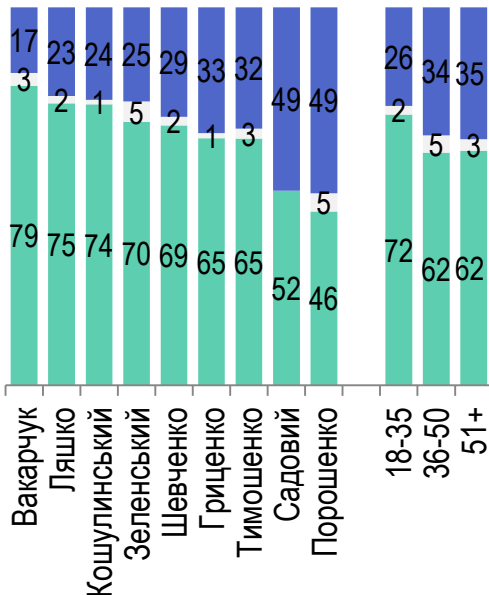
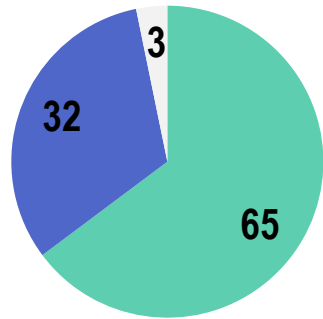
Мотиви електорального вибору

Що з переліченого є головним мотивом голосування за кандидата у президенти, якого Ви підтримуєте?

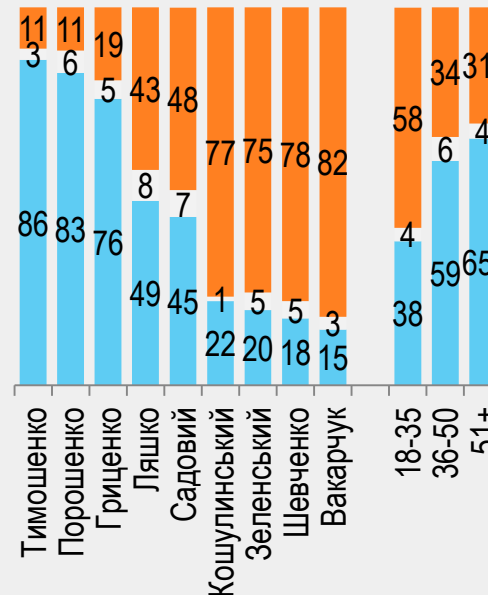
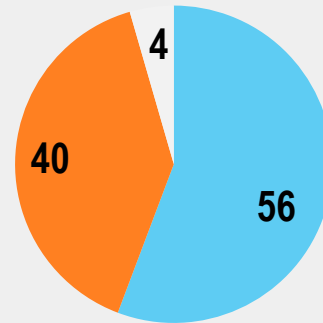
серед тих, хто визначився з вибором кандидата

РЕЙТИНГ

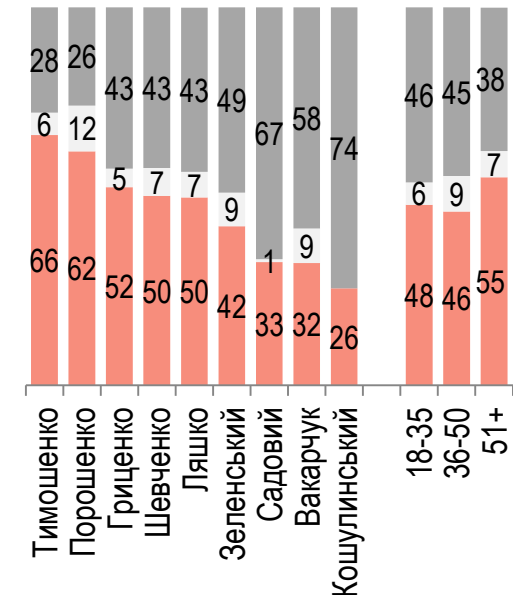
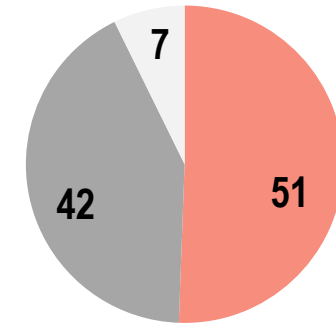
- Особисті лідерські якості кандидата
- Наявність у кандидата сильної команди
- Важко відповісти



- Досвід кандидата у державній політиці
- Належність кандидата до генерації «нових» політиків
- Важко відповісти



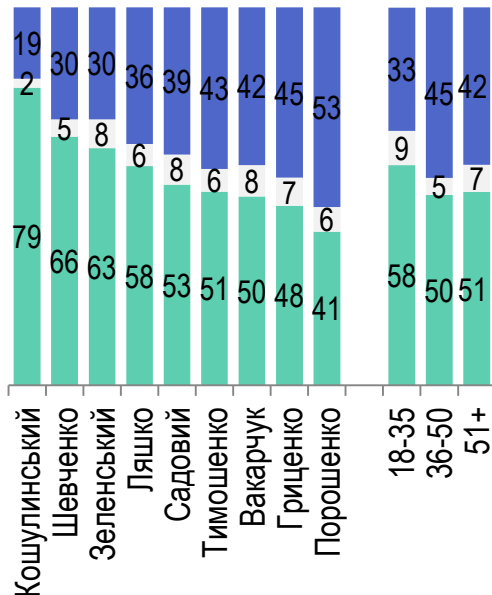
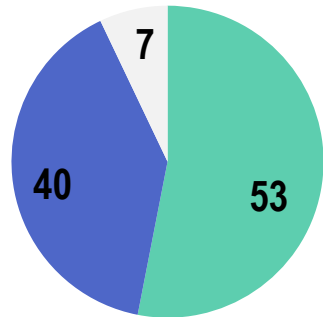
- Соціально-економічна програма кандидата
- Ідеологічні погляди кандидата
- Важко відповісти



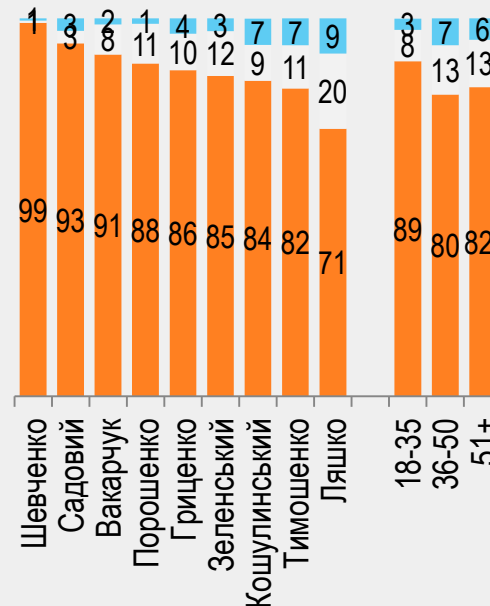
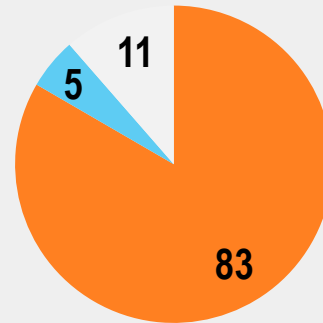
Що з переліченого є головним мотивом голосування за кандидата у президенти, якого Ви підтримуєте?

серед тих, хто визначився з вибором кандидата

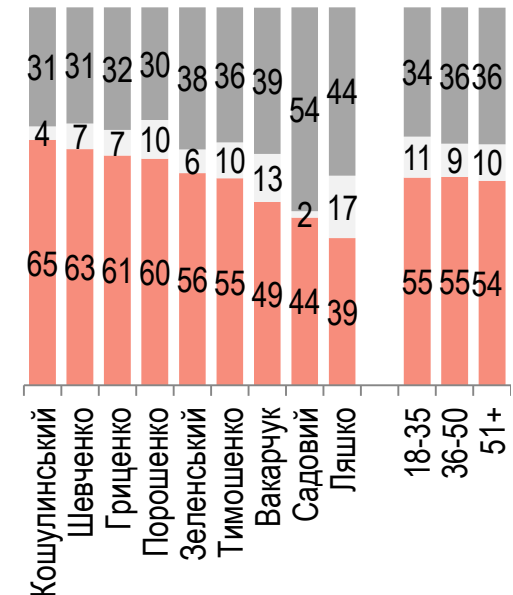
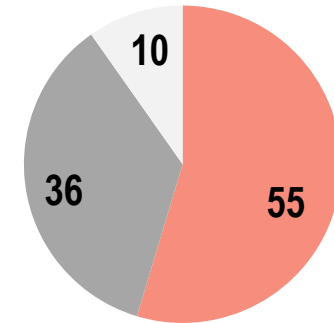
- Спроможність забезпечити радикальні зміни у країні
- Спроможність забезпечити стабільність у країні
- Важко відповісти



- Орієнтація кандидата на тіснішу співпрацю з ЄС
- Орієнтація кандидата на тіснішу співпрацю з Росією
- Важко відповісти



- Орієнтація на вирішення проблем країни
- Орієнтація на вирішення проблем країни і регіону
- Важко відповісти

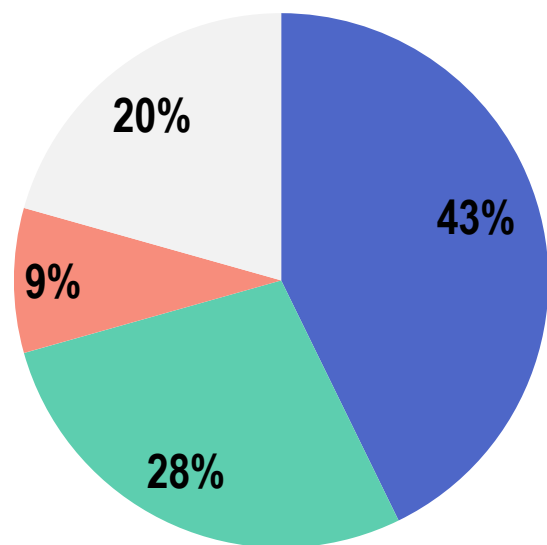




Очікування від виборів

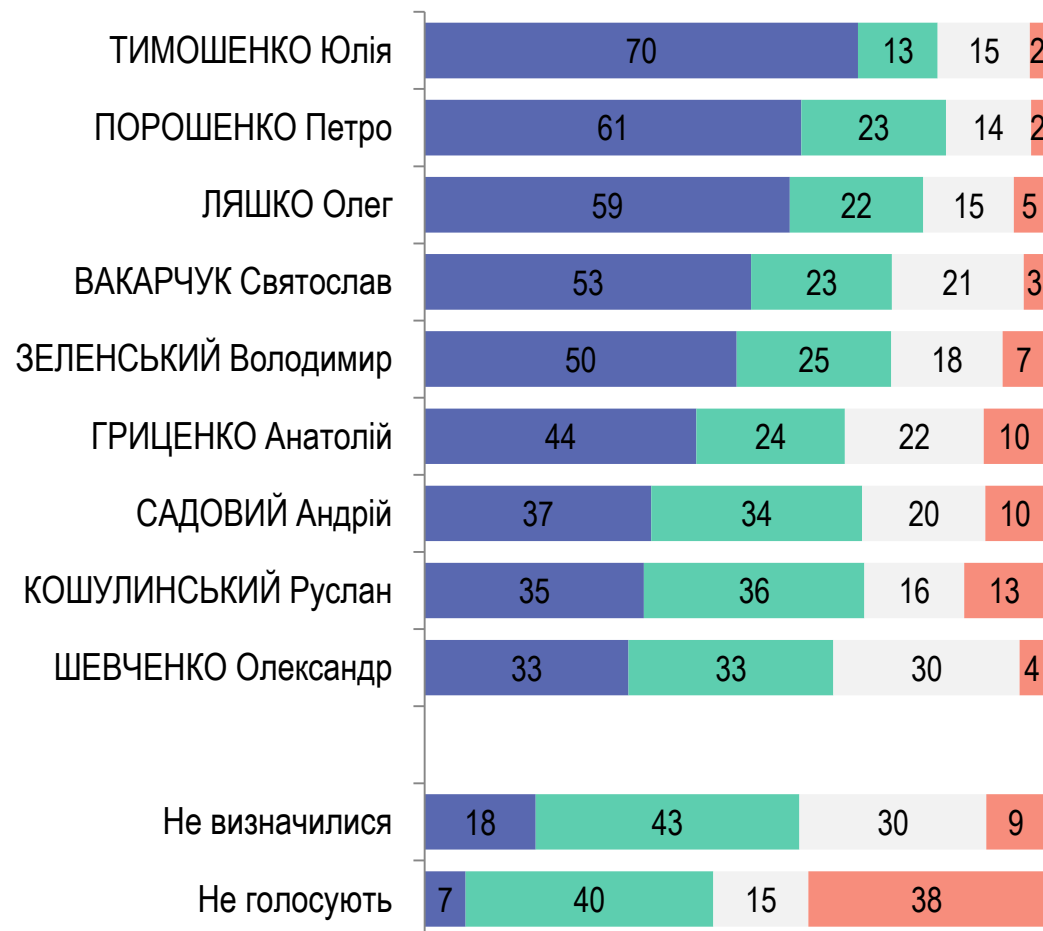
За Вашими очікуваннями як зміниться ситуація в Україні у результаті майбутніх президентських виборів?

РЕЙТИНГ



- Скоріше покращиться
- Не зміниться
- Скоріше погіршиться
- Важко відповісти

Електоральні симпатії

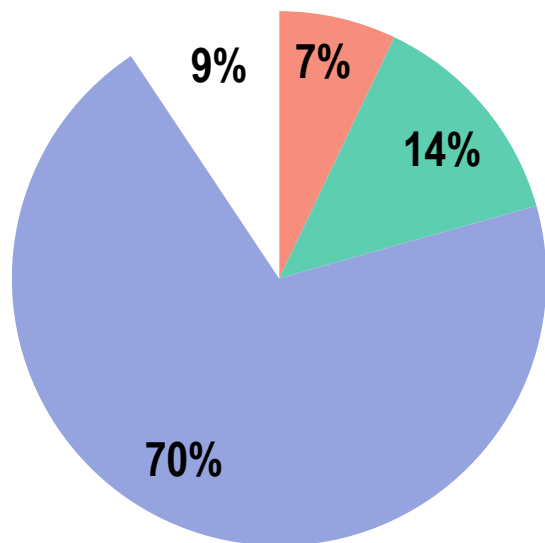


За Вашими очікуваннями, чи будуть фальсифікації на виборах Президента України у березні 2019 року у...

РЕЙТИНГ

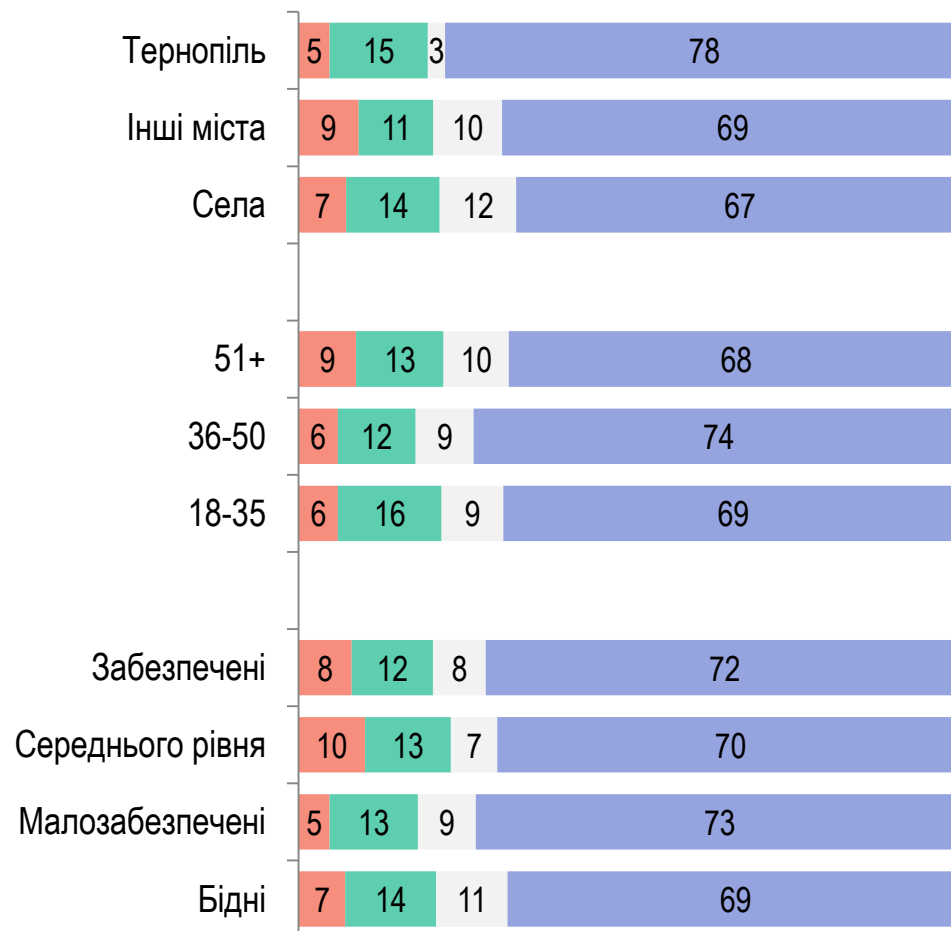


Під час виборів деякі політики допомагають матеріально виборцям (роздають пайки, гроші, кошти на ремонт, лікування). Як Ви ставитеся до такого виду агітації?



- Позитивно
- Нейтрально
- Негативно
- Важко відповісти

Тип поселення. Вік. Дохід





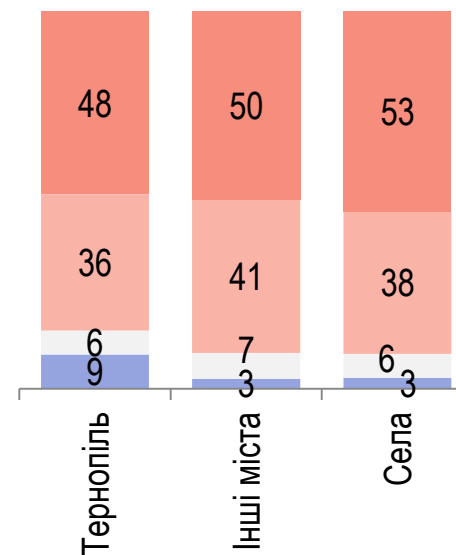
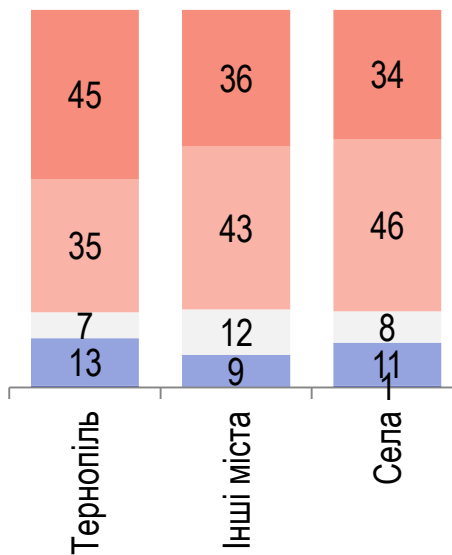
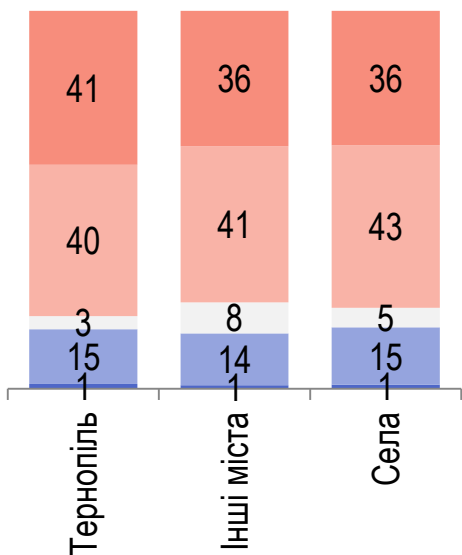
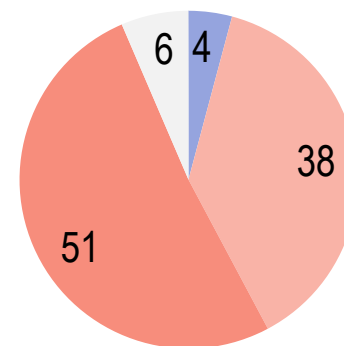
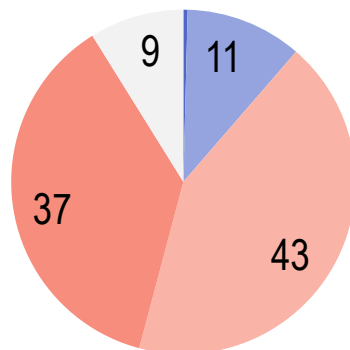
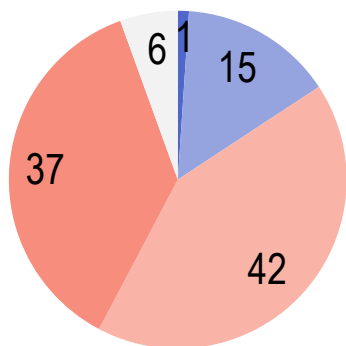
Задоволеність діяльністю влади

Наскільки Ви задоволені діяльністю...

- Цілков задоволений
- Зовсім не задоволений

- Швидше задоволений
- Важко відповісти

- Швидше не задоволений



ПРЕЗИДЕНТА П.ПОРОШЕНКА

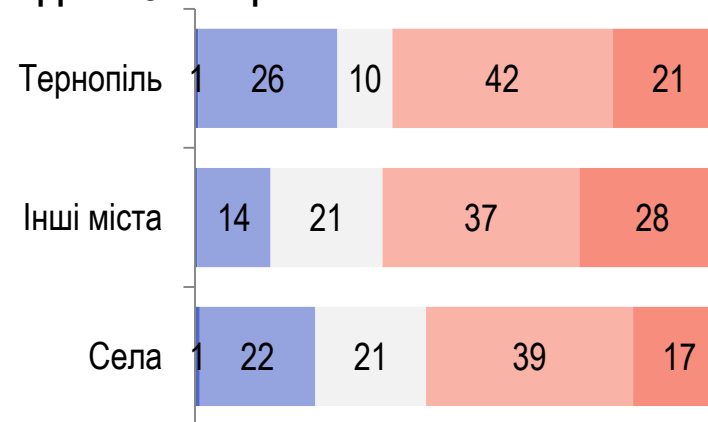
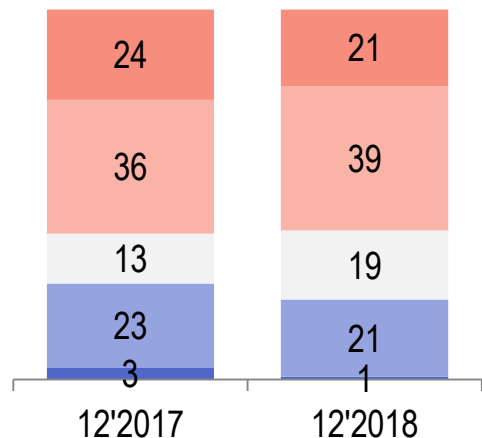
ПРЕМ'ЄР-МІНІСТРА В.ГРОЙСМАНА

ВЕРХОВНОЇ РАДИ УКРАЇНИ

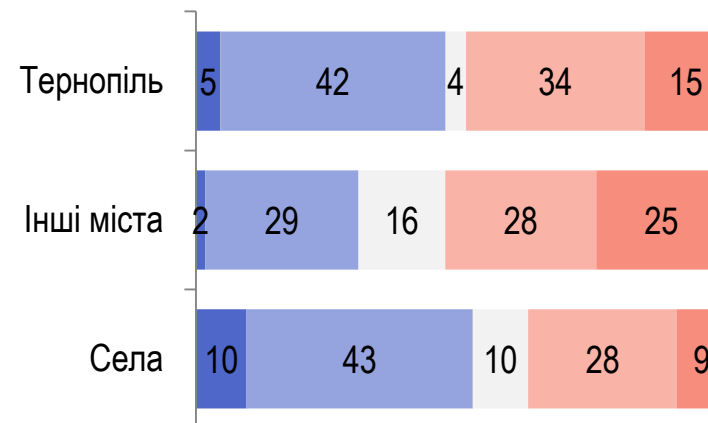
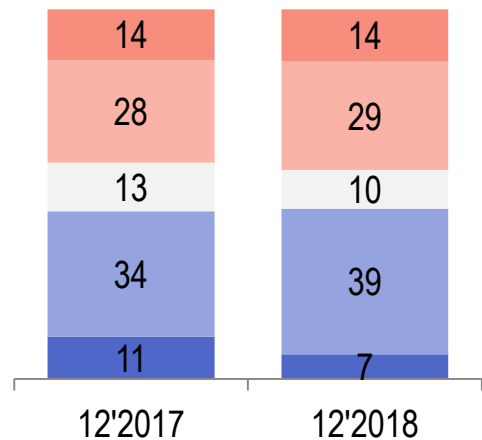
Наскільки Ви задоволені діяльністю...

■ Цілком задоволений ■ Швидше задоволений ■ Важко відповісти ■ Швидше не задоволений ■ Зовсім не задоволений

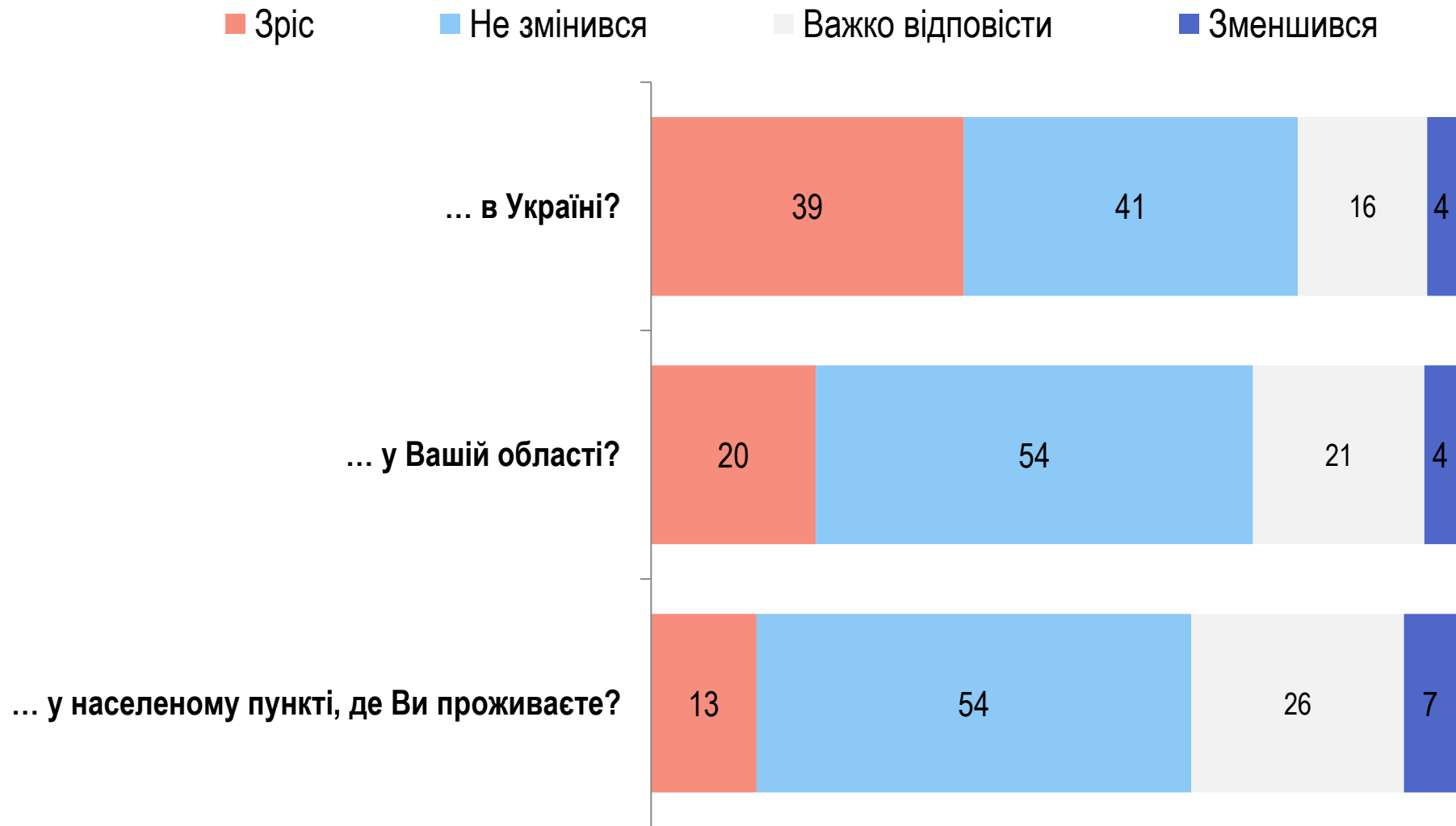
ОБЛАСНОЇ ДЕРЖАВНОЇ АДМІНІСТРАЦІЇ



МІСЬКОГО/СІЛЬСЬКОГО ГОЛОВИ НАСЕЛЕНОГО ПУНКТУ, В ЯКОМУ ВИ ПРОЖИВАЄТЕ



Як змінився рівень корупції за останній рік ...?

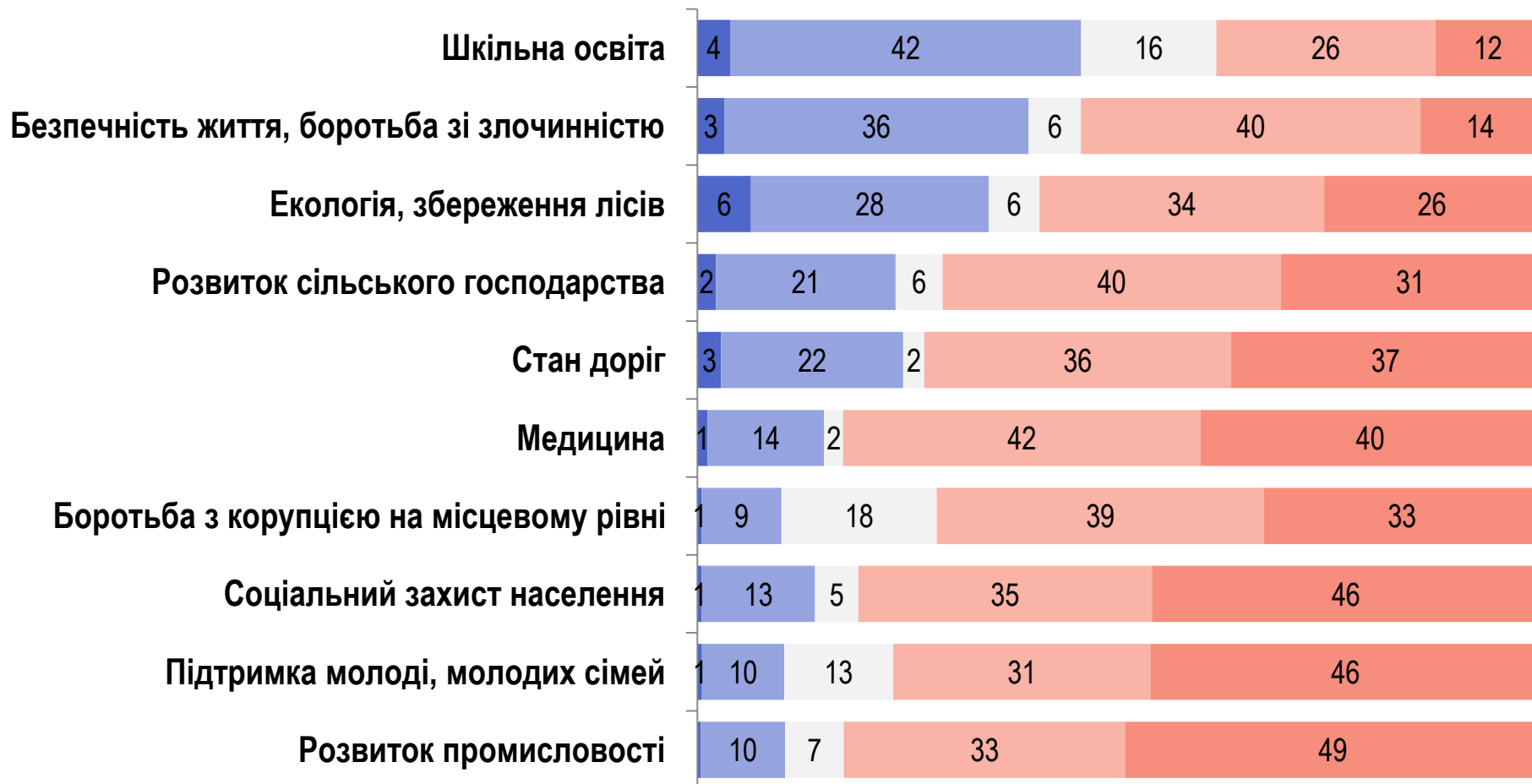




Оцінка сфер в області

Наскільки Ви задоволені станом справ у Вашій області у наступних сферах?

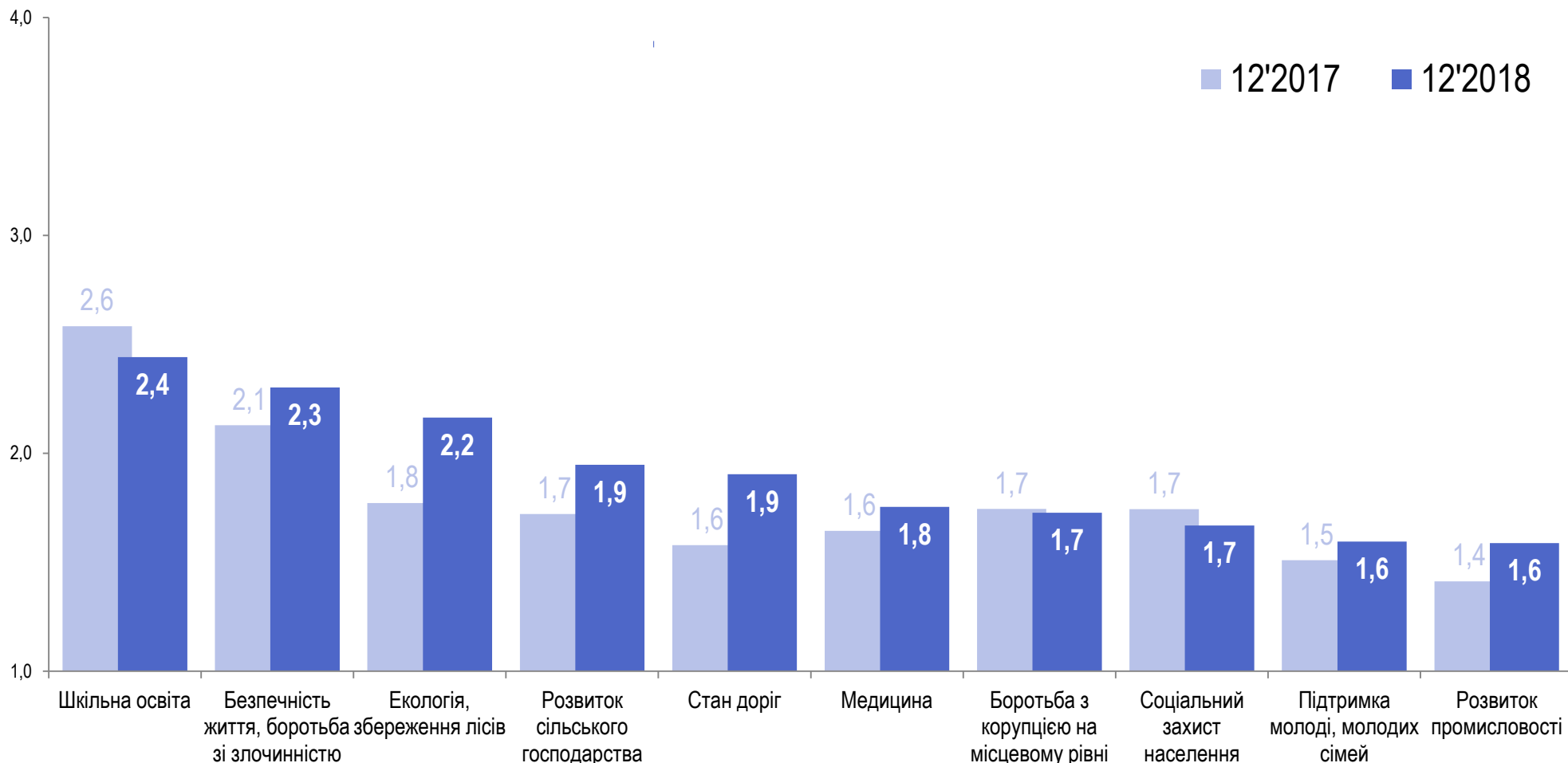
■ Цілком задоволені ■ Скоріше задоволені ■ Важко відповісти ■ Скоріше не задоволені ■ Зовсім не задоволені



Динаміка Індексу задоволеності стану справ у різних сферах

РЕЙТИНГ

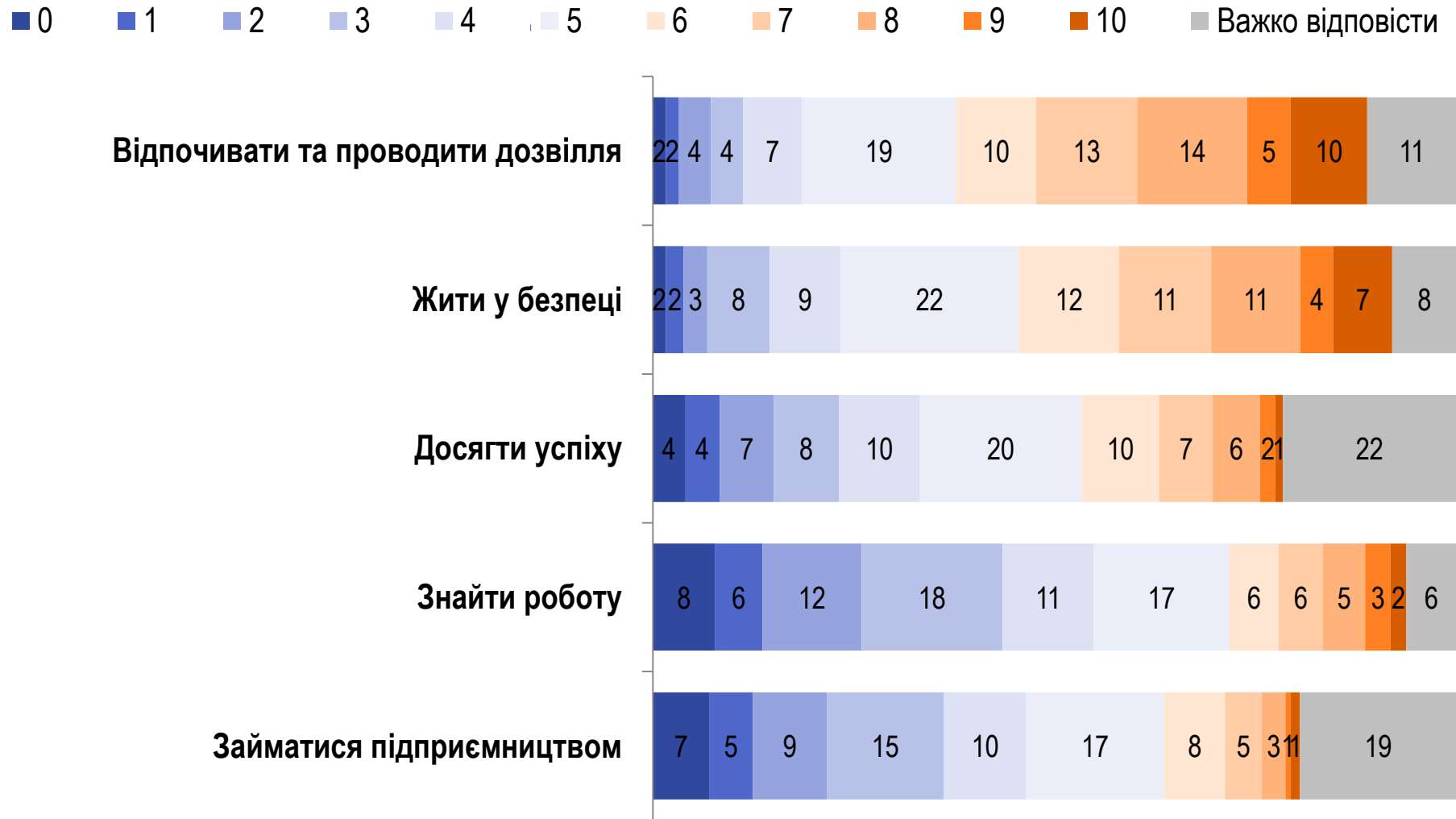
значення Індексу коливається від 1 до 4, де 1 означає «зовсім незадоволений», а 4 – «цілком задоволений»





Оцінка можливостей

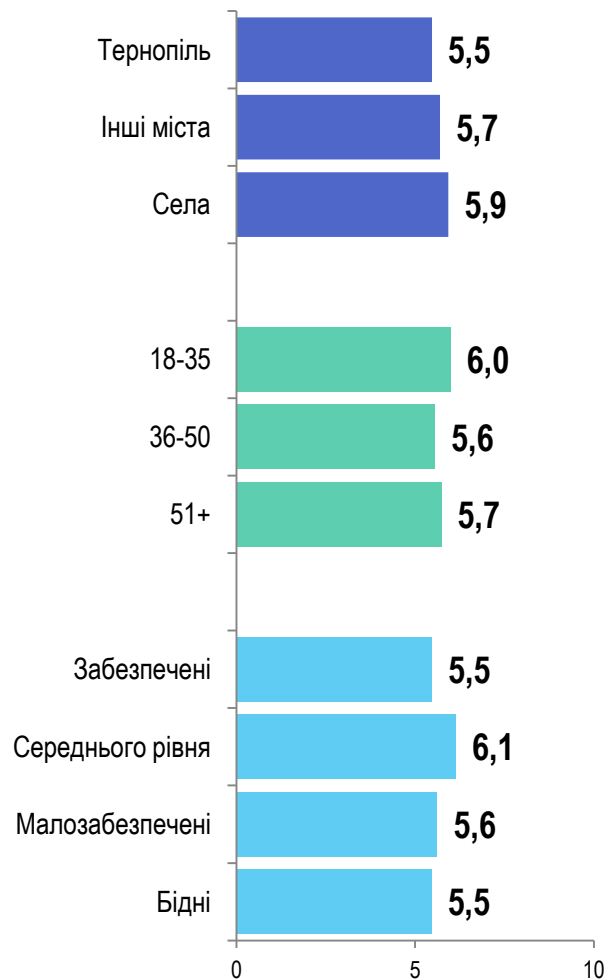
Оцініть рівень таких можливостей у Вашій області, за шкалою від 0 до 10, до 0 – немає жодних можливостей, а 10 – є всі можливості



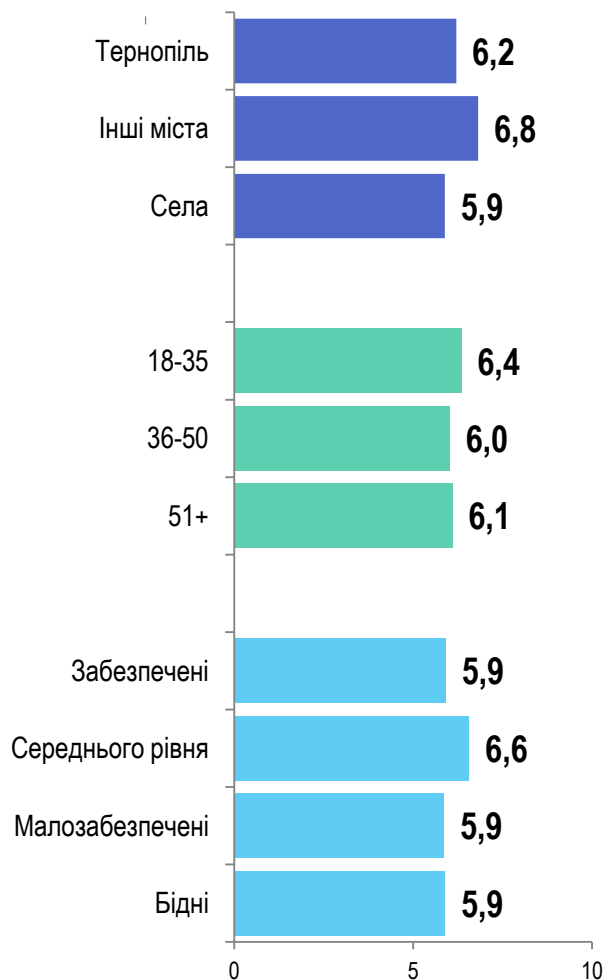
Індекс рівня можливостей в області

значення Індексу коливається від 0 до 10, де 0 означає «немає жодних можливостей», а 10 – «є всі можливості»

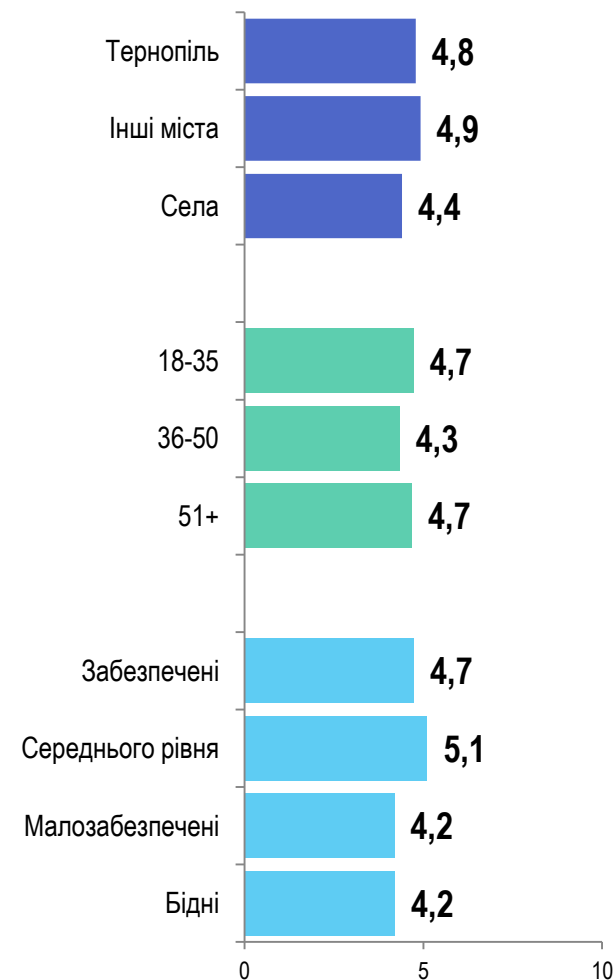
ЖИТИ У БЕЗПЕЦІ



ВІДПОЧИВАТИ ТА ПРОВОДИТИ ДОЗВІЛЛЯ



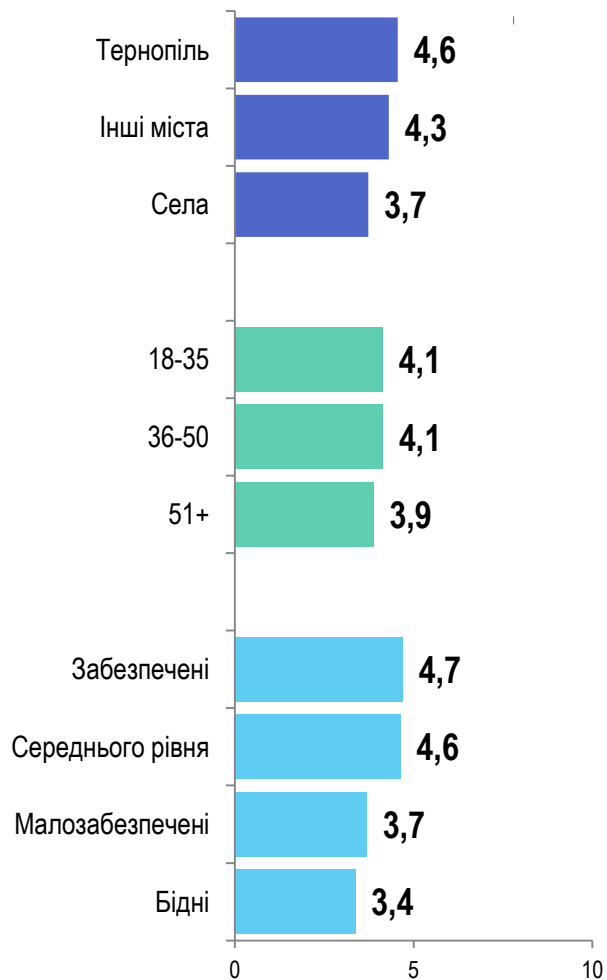
ДОСЯГТИ УСПІХУ



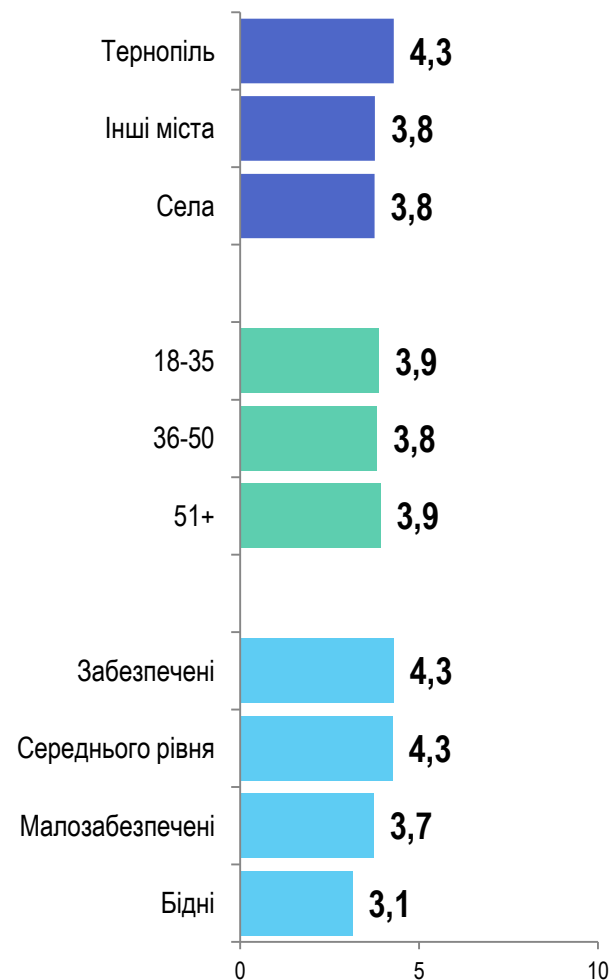
Індекс рівня можливостей в області

значення Індексу коливається від 0 до 10, де 0 означає «немає жодних можливостей», а 10 – «є всі можливості»

ЗНАЙТИ РОБОТУ

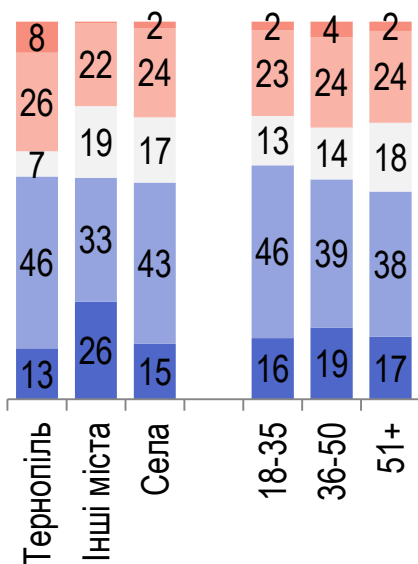
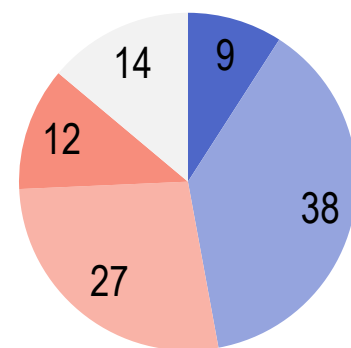
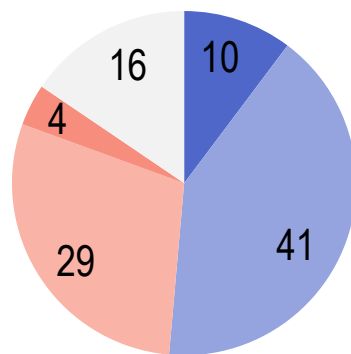
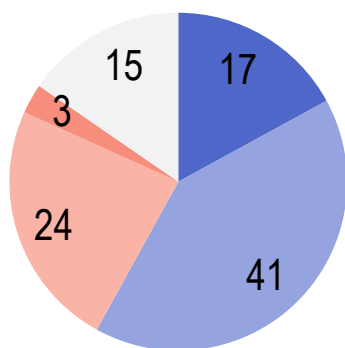


ЗАЙМАТИСЯ ПІДПРИЄМНИЦТВОМ

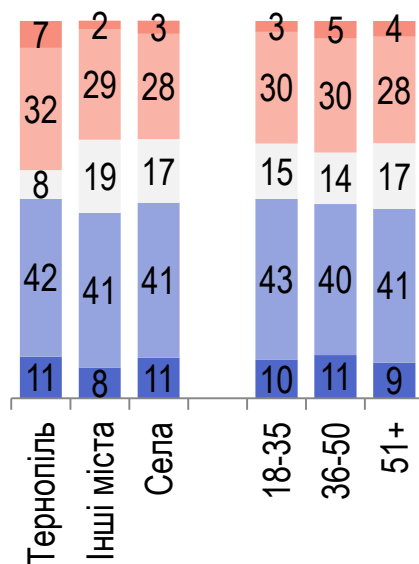


Як Ви оцінюєте економічний потенціал розвитку у найближчі 5-10 років ...

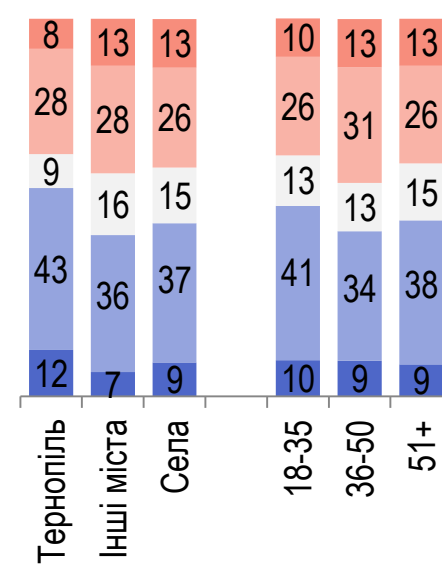
■ Високий ■ Середній ■ Низький ■ Зовсім немає ■ Важко відповісти



... УКРАЇНИ?



... ВАШОЇ ОБЛАСТІ?



... У НАСЕЛЕНОМУ ПУНКТІ, ДЕ ВИ ПРОЖИВАЄТЕ?



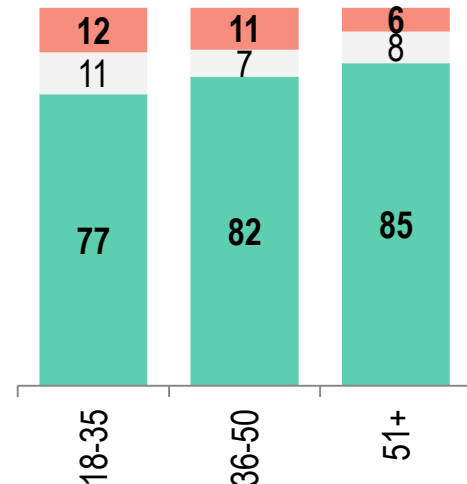
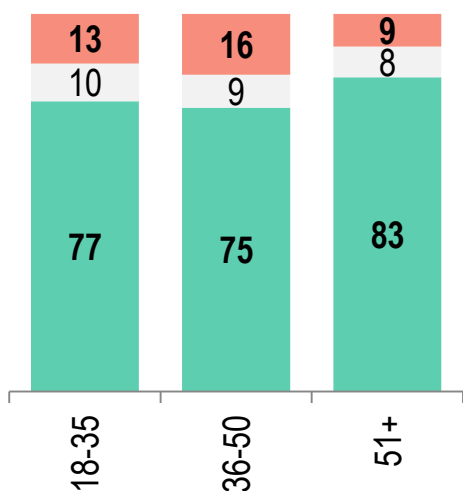
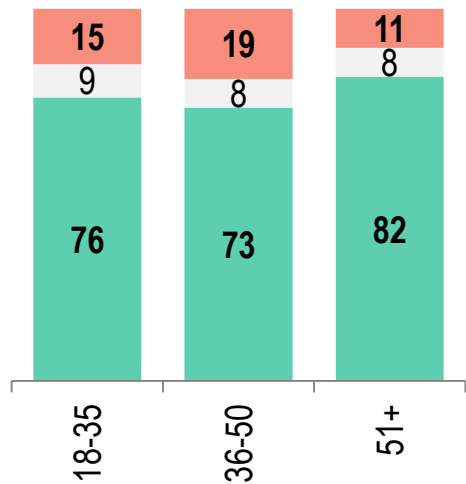
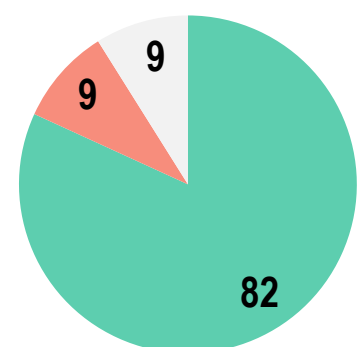
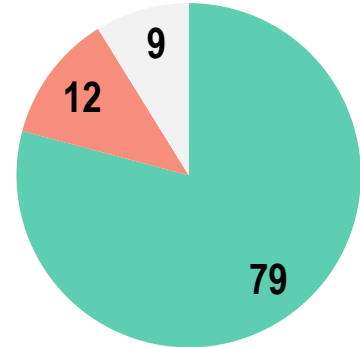
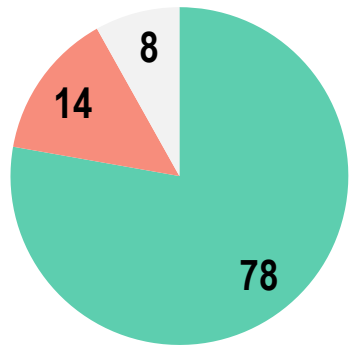
Відчуття гордості

Чи відчуваєте Ви гордість за те, що Ви ...?

■ Скоріше так

■ Скоріше ні

■ Важко відповісти



ГРОМАДЯНИН УКРАЇНИ

МЕШКАНЕЦЬ ВАШОЇ ОБЛАСТІ

ЖИТЕЛЬ СВОГО МІСТА/СЕЛА

Що викликає у Вас найбільшу гордість за Ваш регіон?

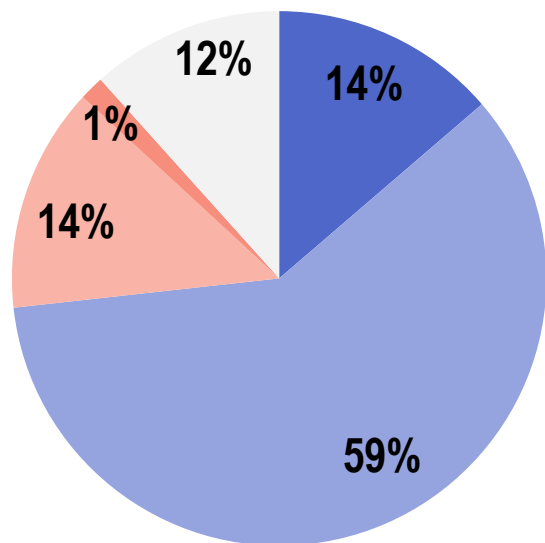
РЕЙТИНГ

НЕ БІЛЬШЕ 5-Х ВІДПОВІДЕЙ



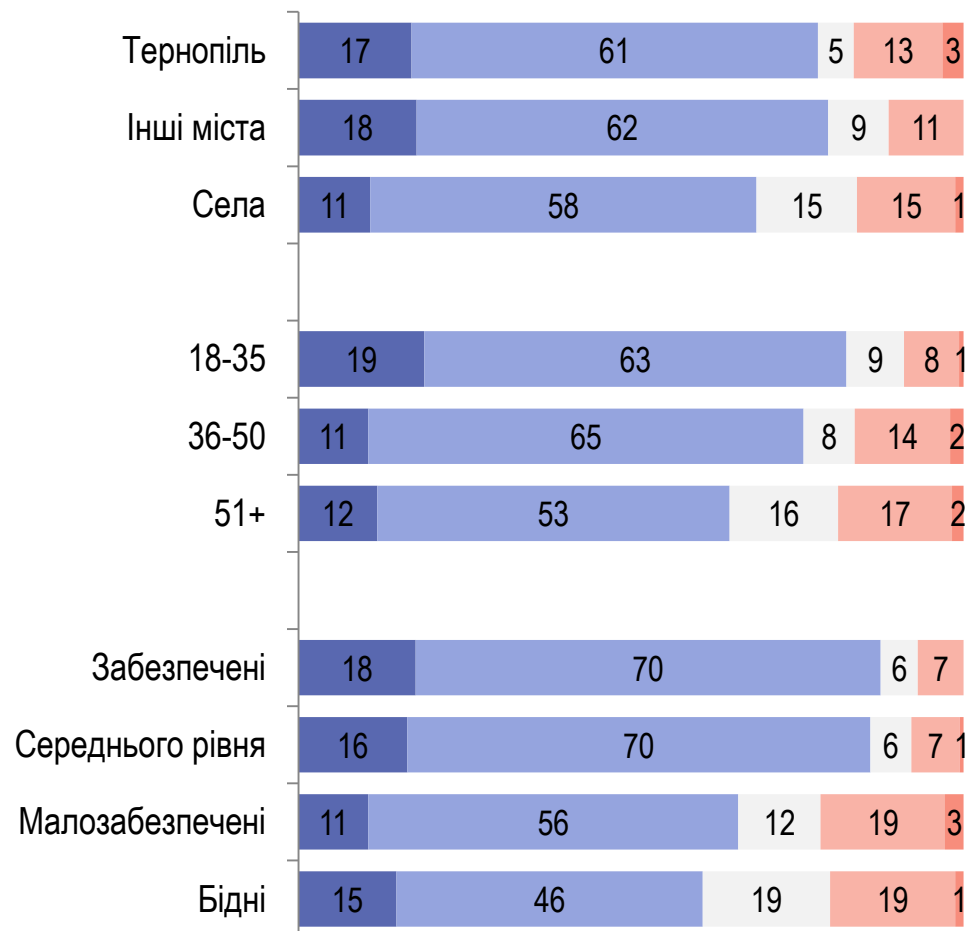
Чи відчуваєте Ви себе щасливою людиною?

РЕЙТИНГ



- Однозначно так
- Скоріше так
- Скоріше ні
- Точно ні
- Важко відповісти

Тип поселення. Вік. Дохід





Культурно-історична близькість

КУЛЬТУРНО-ІСТОРИЧНА БЛИЗЬКІСТЬ

До мешканців яких областей/ регіонів України Ви відчуваєте найбільшу культурно-історичну близькість?

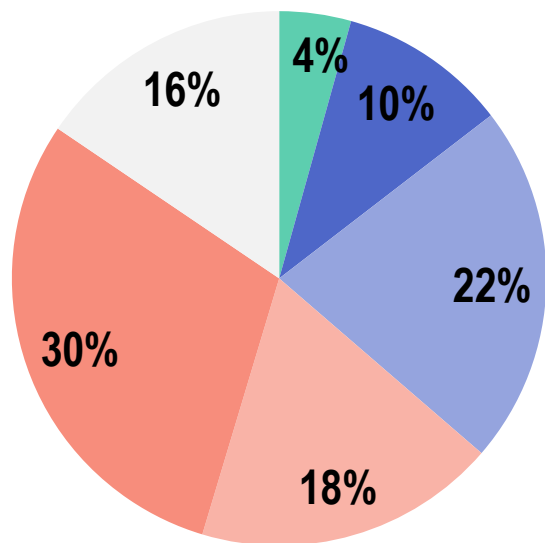
До мешканців яких сусідніх з Україною країн Ви відчуваєте найбільшу культурно-історичну близькість?





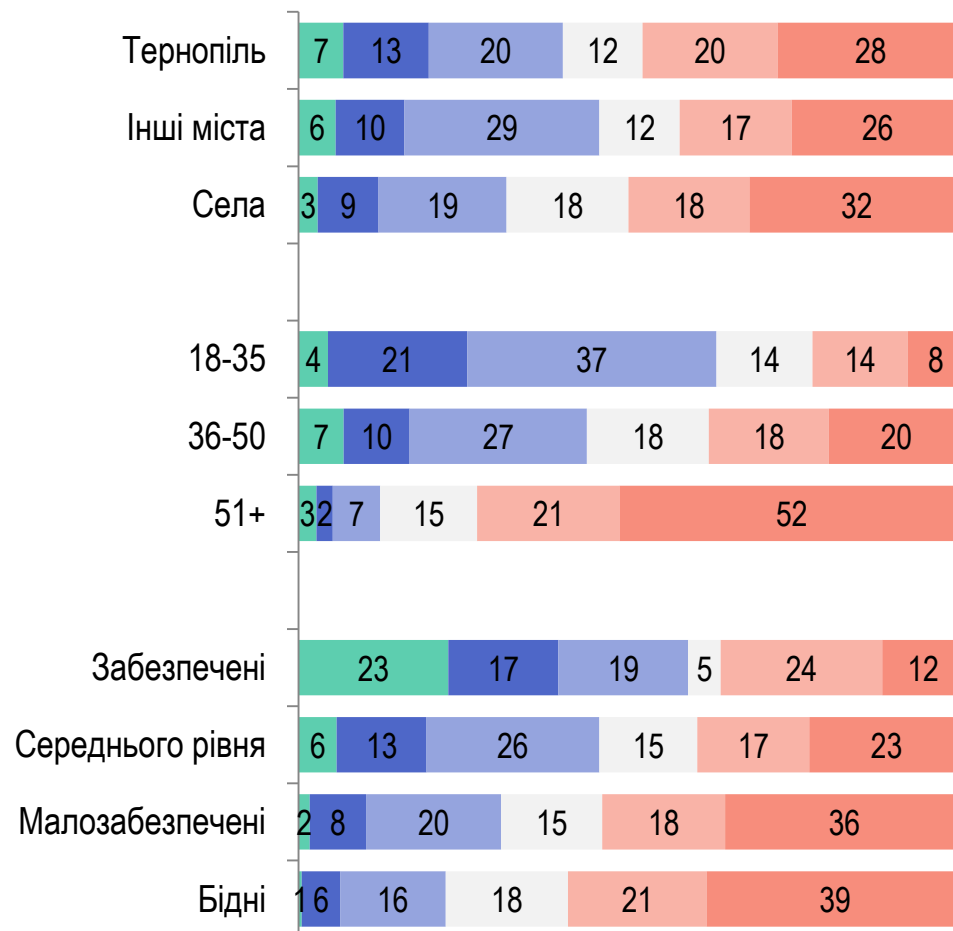
Запит на підприємництво

Чи хотіли б Ви зайнятися власною справою, підприємництвом?



- Я вже маю власну справу
- Однозначно хотів би
- Швидше хотів би
- Швидше не хотів би
- Точно не хотів би
- Важко відповісти

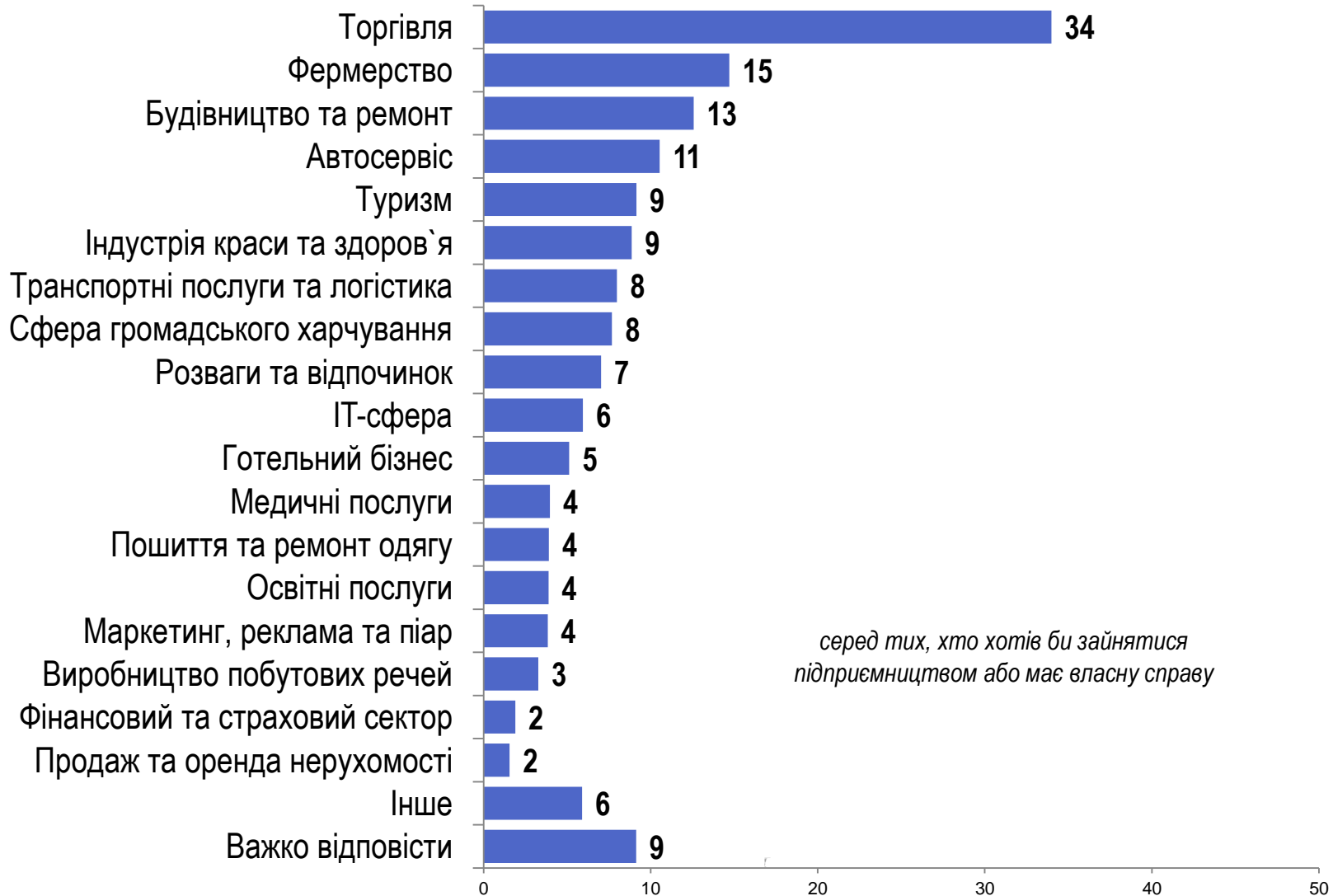
Тип поселення. Вік. Дохід



У якій із цих сфер Ви б хотіли займатися підприємництвом?

РЕЙТИНГ

ДО 5-ТИ ВІДПОВІДЕЙ

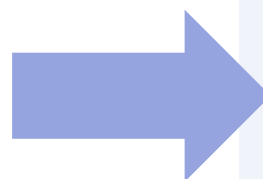
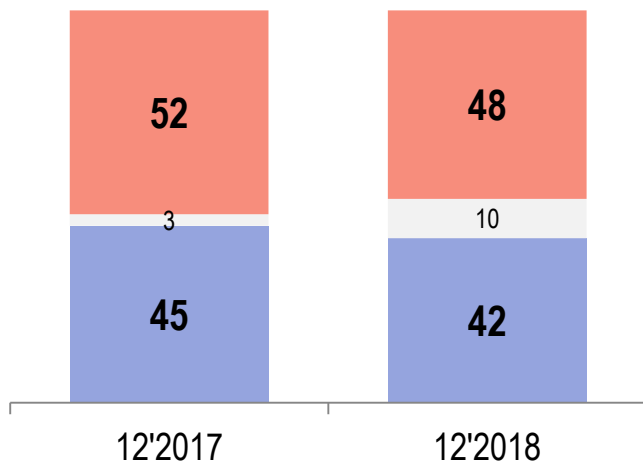




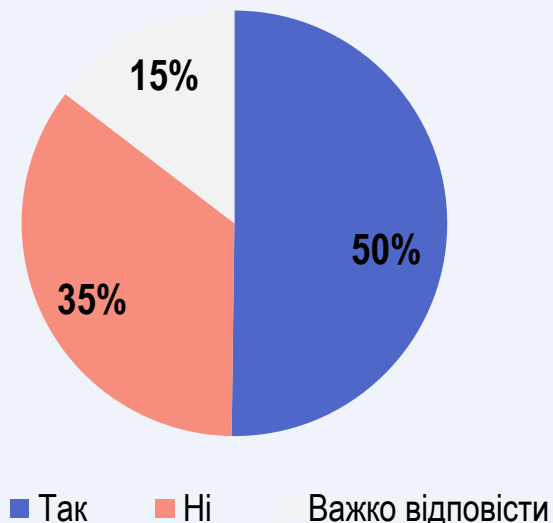
Бажання працювати за кордоном

Чи хотіли б Ви особисто працювати або отримати роботу за кордоном?

РЕЙТИНГ

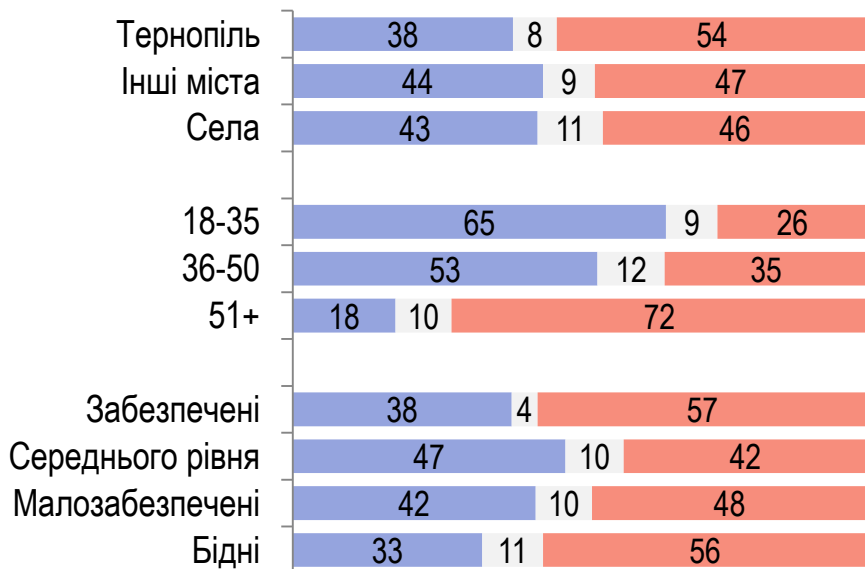


Чи плануєте Ви інвестувати кошти, зароблені за кордоном, у відкриття власної справи в Україні?



серед тих, хто хотів би особисто працювати/отримати роботу за кордоном

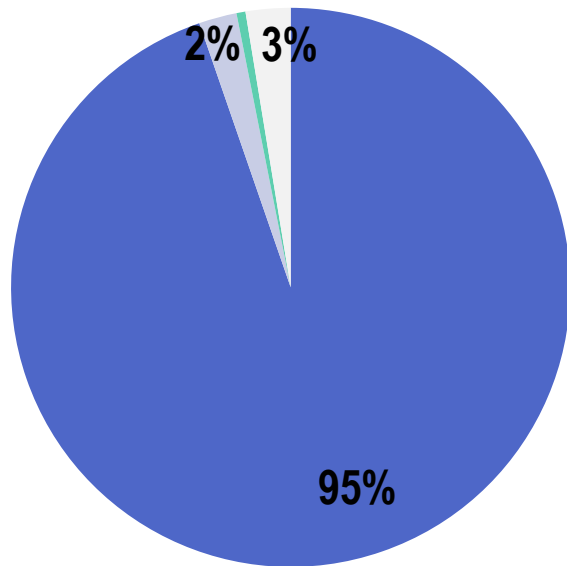
Тип поселення. Вік. Дохід





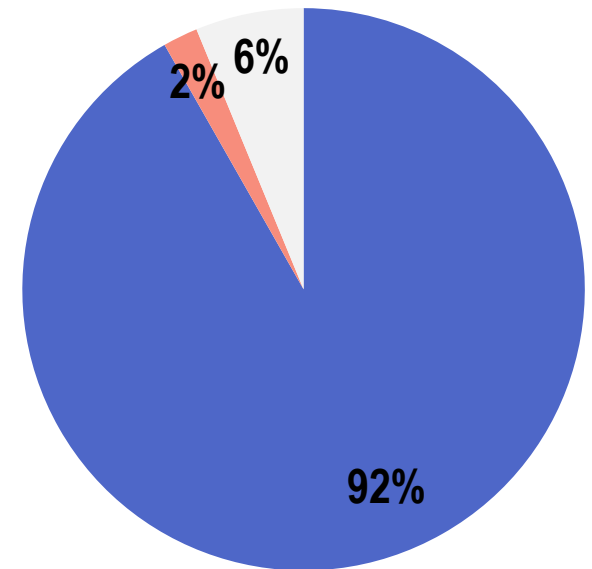
Ідеологічні питання

Яким чином повинні співіснувати українська та російська мови в Україні?



- Українська мова – єдина державна, російська – вільно використовується
- Українська мова – державна, російська отримує статус офіційної в окремих регіонах
- Російська мова поряд з українською має стати державною по всій Україні
- Важко відповісти

Чи вважаєте Ви Росію країною-агресором стосовно України?

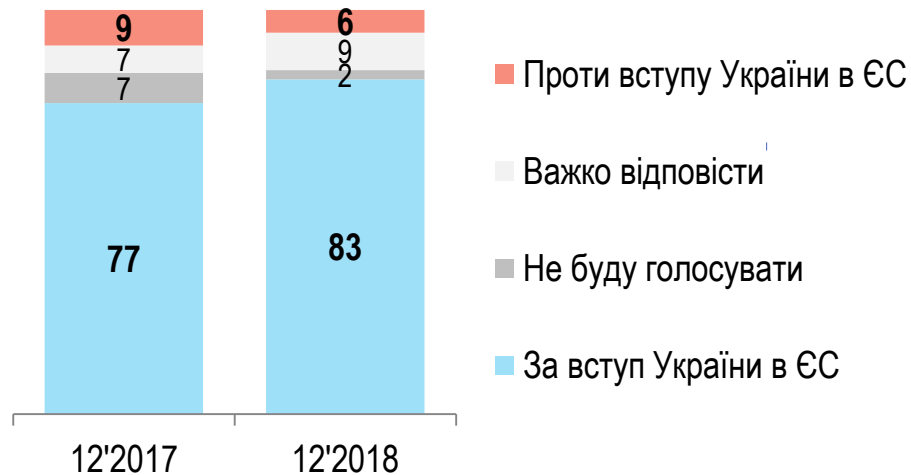


- Так
- Ні
- Важко відповісти

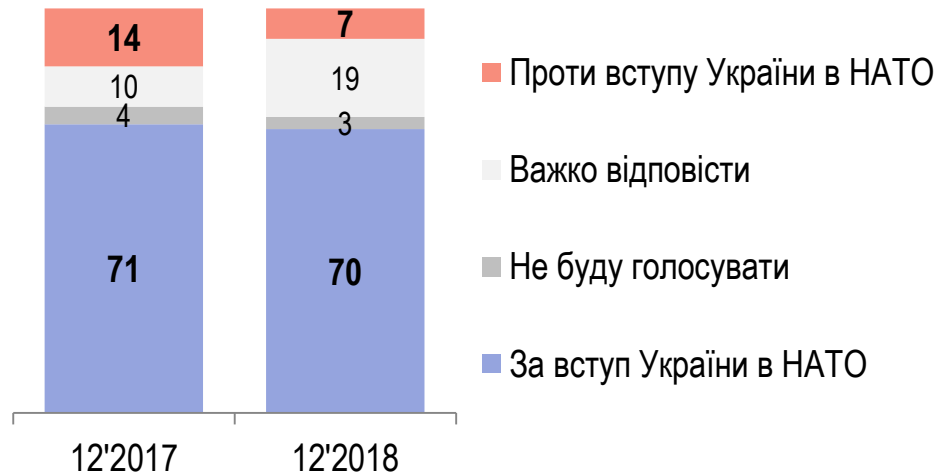


Зовнішньополітичні орієнтації

Якби сьогодні проводився референдум щодо вступу України в Європейський Союз, як би Ви проголосували?



Якби сьогодні проводився референдум щодо вступу України в НАТО, як би Ви проголосували?



Якби Україна могла стати членом тільки одного міжнародного союзу, це слід було б зробити з ЄС, Митним Союзом чи краще не вступати ні в який союз і зберігати рівновіддаленість від ЄС і Росії?





КОНТАКТИ

Соціологічна група «РЕЙТИНГ»

01010, м. Київ, вул. Івана Мазепи, 3, оф.3

(+380 44) 254-3693

(+380 44) 254-3694

<http://ratinggroup.ua/>

info@ratinggroup.ua

