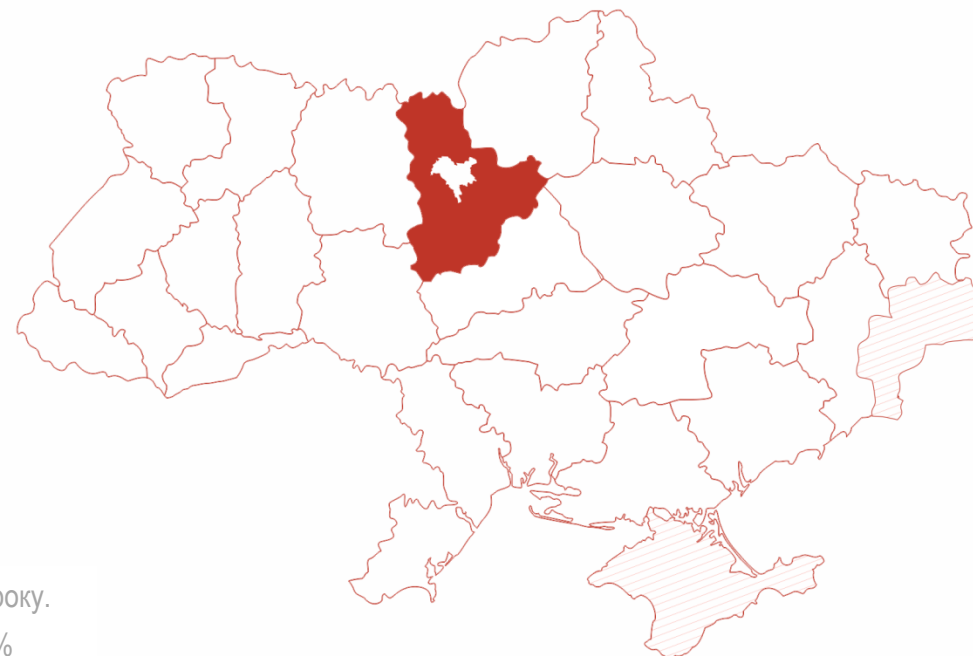


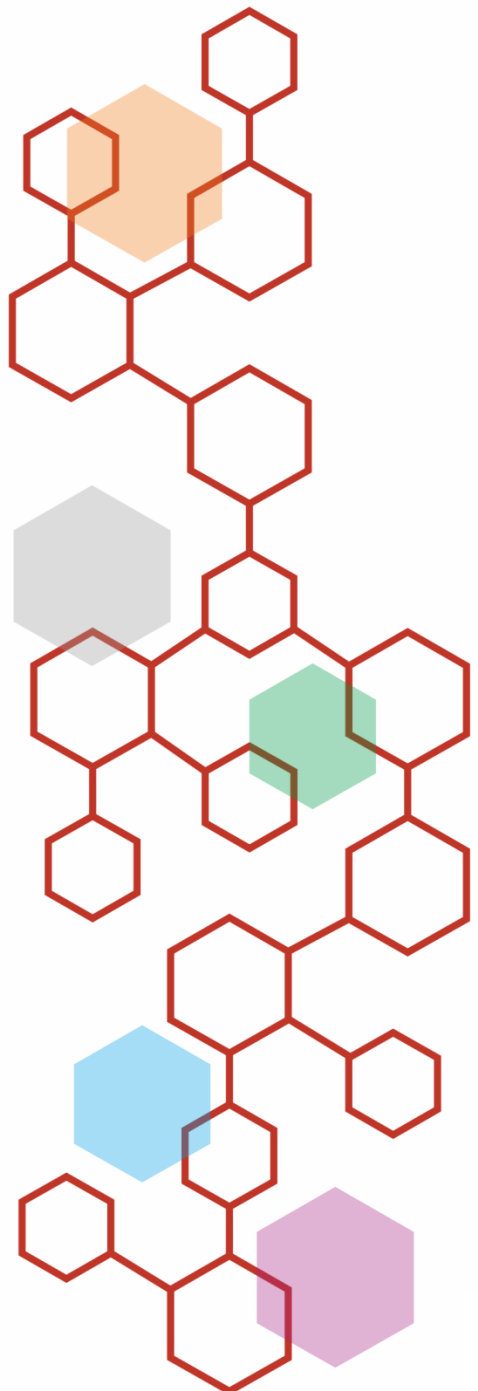
Спеціальний проект групи Рейтинг
«ПОРТРЕТИ РЕГІОНІВ»:

Київська

грудень 2018



Опитування 16 листопада – 9 грудня 2018 року.
1600 респондентів. Похибка: не більше 2,4%



РЕЗЮМЕ

- Соціологічною групою «Рейтинг» в рамках проекту «Портрети регіонів» з 16 листопада по 9 грудня 2018 року було проведено опитування серед мешканців Київської області. Загалом у дослідженні, здійсненого за методом особистого інтерв'ю, взяло участь 1600 респондентів. Вибірка сформована з урахуванням вікової й гендерної структури області з урахуванням типу поселення. Похибка становить не більше 2,4%.
- Аналіз результатів дослідження показав, що **ситуацію загалом по країні мешканці області оцінюють гірше, ніж на місцях.**
- Лише 7% оцінили політичну ситуацію в країні як спокійну, тоді як в області спокійною ситуацію бачать 21%, а у своєму місті/селі – 53%. Напруженою ситуацію в країні бачать 71% опитаних, критичною – 18%. В області напруженою ситуацію бачать 62% опитаних, у своєму місті – 34%, критичною ситуацію на місцевості вважають лише близько 8-10%.
- **Правильність напрямку руху країни (15%) та рідної області (16%) респонденти оцінюють гірше ніж свого міста/села (25%).** Дещо оптимістичнішими щодо цих оцінок є мешканці міських поселень і люди середнього віку.
- **Попри негативні оцінки стану справ, загальні очікування серед мешканців області швидше нейтрально-позитивні.** Близько 17% вважають, що стан справ як в Україні, так і на місцях покращиться наступного року. Переважна більшість (близько 44%) думають, що ситуація не зміниться. 9-11% вважають, що ситуація погіршиться. Третина опитаних не можуть передбачити як зміниться ситуація за рік. Жителі міст скептичніші у цих оцінках.
- **Військовий конфлікт на Сході України (73%) та корупція у владі (54%) – дві найбільші проблеми загальнодержавного рівня за оцінками мешканців області.** При цьому на особистісному рівні опитаних швидше хвилює **низький рівень зарплати і пенсії (44%), інфляція (43%) та підвищення тарифів на комунальні послуги (41%).** Низький дохід, високі ціни і медичні послуги – помітно більше турбують особисто жителів сіл, а корупція і злочинність – гостріші для міських жителів. Водночас, на рівні проблем країни політичні негаразди (війна, корупція) дещо більше хвилюють сільських жителів.
- **Лідером президентського рейтингу є Ю.Тимошенко, яку готові підтримати 26,4% тих, хто визначився і буде голосувати.** За В.Зеленського – 17,5%, П.Порошенка – 13,8%, А.Гриценка – 7,9%, О.Ляшка – 5,3%, Ю.Бойка – 4,1%. Рейтинг інших кандидатів – менше 4%. Більше третини опитаних не визначилися із вибором кандидата.
- **Чверть опитаних вірять, що на президентських виборах переможе Ю.Тимошенко. За останній рік кількість тих, хто переконаний в її перемозі зростає більш ніж вдвічі. У перемозі П.Порошенка впевнені 14% (у 2017 – 19%).** Перемогу В.Зеленського бачать вірогідною близько 5%, а А.Гриценка та О.Ляшка – близько 2%. У перемогу інших кандидатів вірять не більше 1%. У своїх фаворитах впевнені в основному прихильники Ю.Тимошенко, та П.Порошенка.
- **Антирейтинг очолює П.Порошенко. За нього не проголосували б у жодному випадку 45% опитаних.**

РЕЗЮМЕ

- **У рейтингу партій лідирує Батьківщина, яку підтримують 28,7% тих, хто визначився та візьме участь у виборах.** За партію «Слуга народу» готові віддати голос 15,8%, за БПП Солідарність – 10,1%, за Громадянську позицію – 8,0%, Радикальну партію – 5,6%, Опозиційний блок – 4,0%. Рейтинг інших партій не більше 3%. Кожен третій не визначився із вибором. Кожен шостий не має наміру голосувати.
- **Спрямованість кандидата на тіснішу співпрацю з ЄС (66%), його особисті лідерські якості (66%), соціально-економічна програма (65%) та орієнтація на вирішення проблем країни (59%) – мотиви, які значно впливають на президентський вибір респондентів.** Попри це для 30% також важлива увага кандидата до їх регіону. Також 55% орієнтуються на досвід кандидата в політиці, а 35% зазначили, що важливіше його приналежність до «нових політиків» (актуальніше для молодших виборців і прихильників В.Зеленського). На питання про зміни в країні думки опитані розділились порівну: по 42% вважають важливим забезпечення як стабільності, так і радикальних змін.
- **По 30% вважають, що ситуація в Україні у результаті майбутніх виборів не зміниться або покращиться.** Лише 10% говорять про погіршення. Частіше інших про позитивні зміни зауважують прихильники Ю.Тимошенко. Значно менше позитивних змін очікують респонденти, які не мають наміру голосувати або не визначилися.
- **Вірогідними фальсифікацій на виборах президента на загальноукраїнському рівні вважають 38% опитаних, в області – 30%, а в своєму місті/селі – 26%.** Ще близько 35-45% опитаних допускають можливість незначних фальсифікацій. 16% вважає, що у їх населеному пункті фальсифікацій точно не буде.
- **Водночас 14% респондентів позитивно ставляться до ситуації, коли під час виборів політики допомагають матеріально виборцям. 21% займають нейтральну позицію, а 61% – проти такого виду агітації.** Дещо прихильніше до роздачі допомоги ставляться забезпечені опитані.
- **Мешканці області оцінюють діяльність місцевої влади краще, ніж центральної.** Так, 14% опитаних задоволені діяльністю Президента П.Порошенка, дещо більше (16%) задоволені діяльністю Прем'єр-міністра В.Гройсмана і 5% – Верховної Ради. Водночас, понад 80% висловили незадоволеність діяльністю центральної влади.
- Протягом року рівень задоволеності діяльністю обласної державної адміністрації майже не змінився (21-23%), він є нижчим ніж рівень задоволеності роботою міського/сільського голови, який зріс за минулий рік (з 40% до 50%). Мешканці сіл дещо більше задоволені роботою місцевого голови, ніж мешканці міст.
- **Респонденти частіше бачать зростання рівня корупції загалом по Україні (39%), аніж в області чи за місцем проживання (23-28%).** 42-46% вважають, що ситуація з хабарництвом не змінилася ні на центральному рівні, ні на місцевому. Про зменшення рівня корупції в країні і в області говорили лише 6%, а в своєму поселенні – 10%.
- **Переважає більшість опитаних незадоволені станом справ у різних сферах.** Загалом відносно краще оцінюють ситуацію із шкільною освітою, безпекою і дорогами. У річній динаміці дещо зросли показники щодо безпеки, стану доріг, екології, сільського господарства, соціального захисту, підтримки молоді і розвитку промисловості, а знизилися – щодо медицини і боротьби з корупцією. Останню сферу опитані оцінили найгірше.

РЕЗЮМЕ

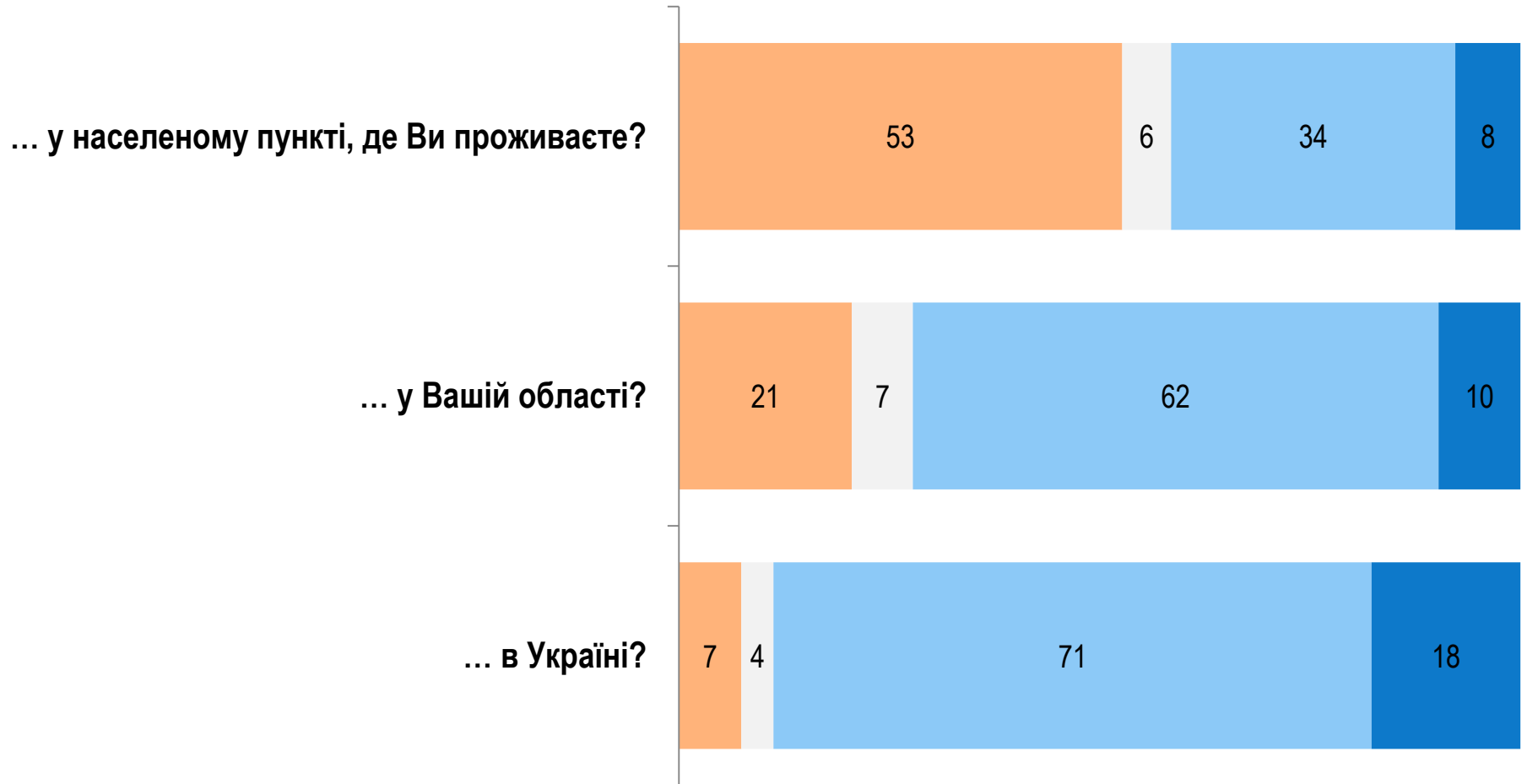
- **Серед можливостей в області опитані найкраще оцінили можливість відпочивати і проводити дозвілля, а також знайти роботу. Найгірше – займатися підприємництвом.** Усі сфери можливостей оцінюються вище заможнішими і молодшими респондентами, а також жителями міст.
- Лише 9-10% бачать високий економічний потенціал розвитку України, області й свого міста/села у найближчі 5-10 років. Близько 36% оцінюють потенціал на середньому рівні. 22-24% бачать низький потенціал, й лише 6% – взагалі не бачать жодних можливостей для економічного зростання як в Україні, так і на місцевості. Трохи краще оцінюють потенціал росту мешканці міст.
- **74% відчують гордість за те, що вони є громадянами України,** ще більше – 77% – що вони є мешканцями своєї області і 78% – свого міста/села. Трохи менше гордість відчують особи середнього віку. Найчастіше предметом гордості за свій регіон є природа (61%). Історією свого краю пишаються 48%, культурою і мистецтвом – 44%, традиціями – 37%. Також близько 20% відчують гордість за природні ресурси області, визначних людей, пам'ятки регіону та за місцевих мешканців.
- **Більше 70% вважають себе однозначно або скоріше щасливими людьми.** 19% – протилежної думки. Частіше про особисте щастя зазначали молодші та заможніші опитані. Водночас, кожен четвертий з представників старшого покоління і кожен третій із найбіднішого прошарку – вважають себе нещасливими.
- **Мешканці області найбільше зазначали про культурно-історичну близькість до жителів столиці. Серед сусідніх країн жителі регіону вважають себе найближчими до Білорусі, менше до Польщі та Росії.**
- **Близько 40% висловили бажання зайнятися власною справою. Водночас 44% не мають такого бажання. 10% опитаних зазначили, що вже є підприємцями.** Вищий рівень бажання відкрити власну справу спостерігається серед молодших респондентів та більш заможних. При цьому серед останніх 22% заявили, що вже займаються бізнесом. **Серед тих, хто висловив бажання відкрити власну справу, 25% зазначили, що хотіли б займатися торгівлею, 13% – будівництвом та ремонтом, 11% туризмом.**
- **За останній рік рівень бажання працювати за кордоном в мешканців області майже не змінився (31-32%),** але трохи зменшилась кількість тих, хто точно не хоче цього (з 65 до 61%). **54% з тих, хто хоче працювати в іншій країні, у майбутньому готові інвестувати зароблені кошти у відкриття власної справи в Україні (27% – не готові).** Вищий рівень міграційних настроїв спостерігається серед молоді (50%) й забезпечених респондентів (45%).
- **68% вважають, що українська мова повинна бути єдиною державною.** 9% – підтримують надання російській мові статусу офіційної в окремих регіонах, 19% – за надання російській статусу державної.
- **Абсолютна більшість (77%) вважають Росію країною-агресором** стосовно України. 13% – протилежної думки, а 10% – не змогли дати відповіді.
- **Вступ до Європейського Союзу підтримують 56%,** не підтримують 21% (проти 27% у минулому році). **За вступ до НАТО виступають 52%,** проти вступу – 24% (у 2017 – 24%). Серед різних напрямів зовнішньоекономічної інтеграції лідирує проєвропейський вектор – 51%. 27% виступають за рівновіддаленість від ЄС і Росії. Вступ до Митного союзу підтримують лише 5% (вдвічі менше ніж у 2017).

A decorative graphic in the top-left corner of the page. It consists of a cluster of hexagons of various colors (orange, grey, green, blue, purple) and sizes, some of which are connected by thin lines, creating a molecular or network-like structure. The colors are semi-transparent and overlap each other.

Загальні настрої

Як би Ви оцінили в цілому політичну ситуацію в...

■ Спокійна ■ Важко відповісти ■ Напружена ■ Критична, вибухонебезпечна

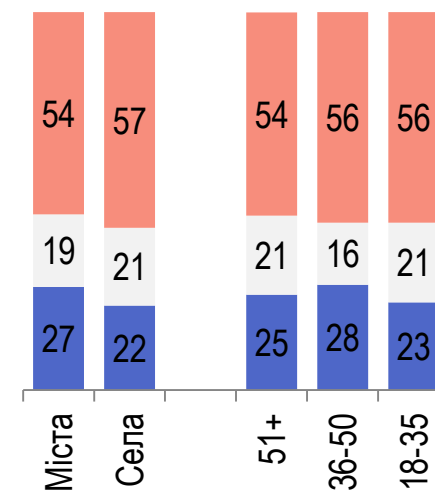
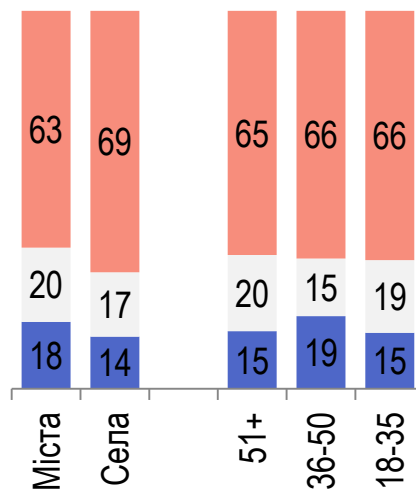
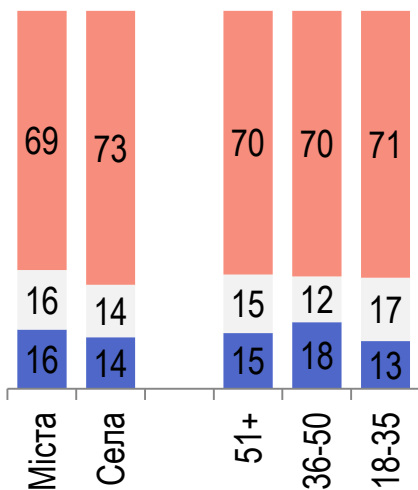
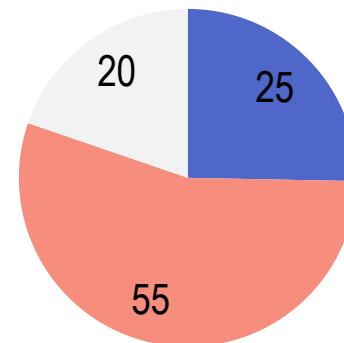
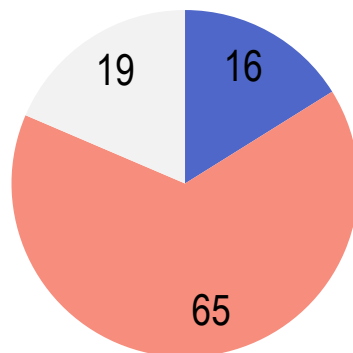
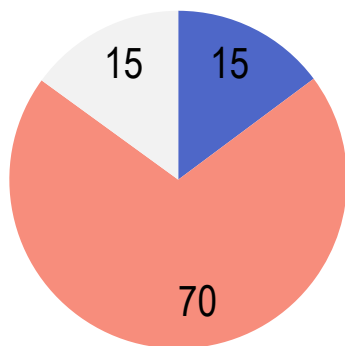


Як Ви вважаєте, у правильному чи неправильному напрямку йдуть справи ...

■ У правильному напрямку

■ У неправильному напрямку

■ Важко відповісти



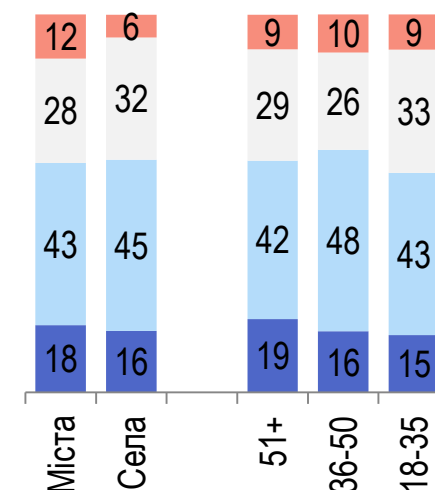
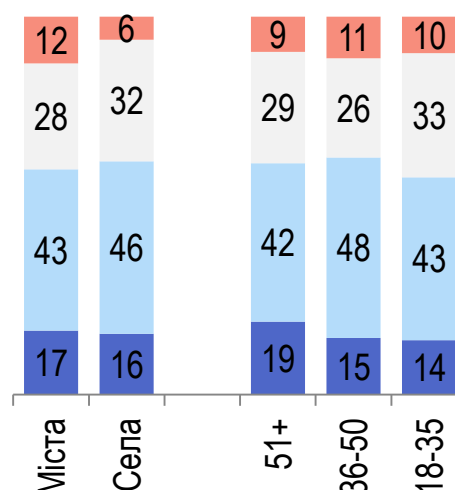
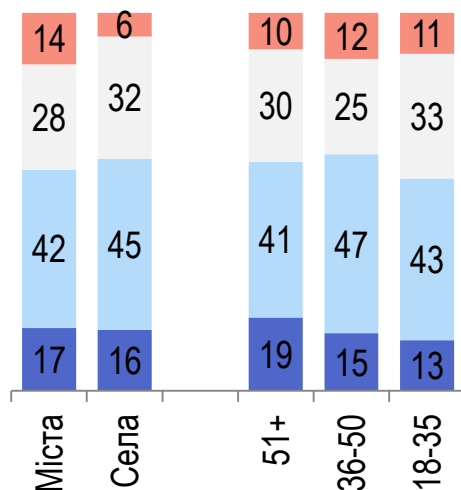
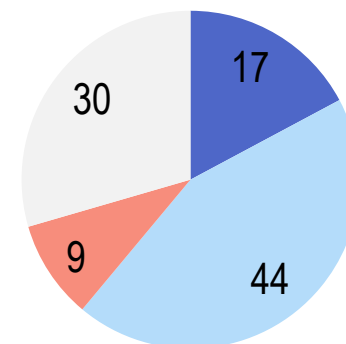
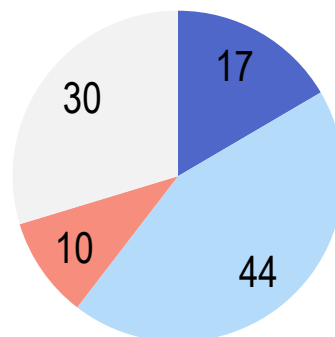
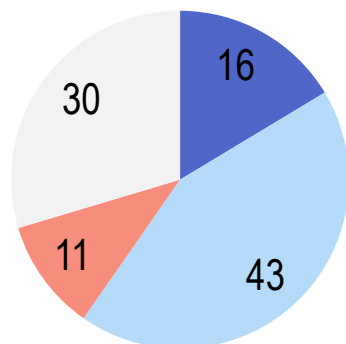
...В УКРАЇНІ?

... У ВАШІЙ ОБЛАСТІ?

... У НАСЕЛЕНОМУ ПУНКТІ, ДЕ ВИ ПРОЖИВАЄТЕ?

За Вашими очікуваннями як зміниться ситуація у наступні 12 місяців у ...

■ Скоріше покращиться ■ Не зміниться ■ Скоріше погіршиться ■ Важко відповісти



...В УКРАЇНІ?

... У ВАШІЙ ОБЛАСТІ?

... У НАСЕЛЕНОМУ ПУНКТІ, ДЕ ВИ ПРОЖИВАЄТЕ?

Які проблеми є зараз найбільш важливими ...

РЕЙТИНГ

ДЛЯ КРАЇНИ



ОСОБИСТО ДЛЯ ВАС



Які проблеми є зараз найбільш важливими для країни?

РЕЙТИНГ

ТИП ПОСЕЛЕННЯ:

НЕ БІЛЬШЕ 3-Х ВІДПОВІДЕЙ

	Міста	Села
Військовий конфлікт на Сході України	68	81
Хабарництво і корупція у владі	48	63
Відсутність роботи, безробіття	24	25
Підвищення цін на основні товари, інфляція	21	21
Низький рівень зарплати або пенсії	20	19
Підвищення тарифів на комунальні послуги	18	16
Неможливість отримати якісне медичне обслуговування	16	16
Недостатній рівень соціального захисту	13	15
Зростання злочинності, недостатня безпека на вулицях	11	9
Несприятливі умови для розвитку малого/середнього бізнесу	7	5
Нестача свободи і демократії	4	1
Неможливість отримати якісну освіту	2	2
Порушення мовних прав громадян	2	
Інше	3	2
Важко відповісти	3	2

Які проблеми є зараз найбільш важливими особисто для Вас?

РЕЙТИНГ

ТИП ПОСЕЛЕННЯ:

НЕ БІЛЬШЕ 3-Х ВІДПОВІДЕЙ

	Міста	Села
Низький рівень зарплати або пенсії	41	49
Підвищення цін на основні товари, інфляція	38	51
Підвищення тарифів на комунальні послуги	37	47
Військовий конфлікт на Сході України	33	31
Неможливість отримати якісне медичне обслуговування	21	27
Хабарництво і корупція у владі	22	15
Недостатній рівень соціального захисту	15	15
Відсутність роботи, безробіття	14	15
Зростання злочинності, недостатня безпека на вулицях	9	6
Несприятливі умови для розвитку малого/середнього бізнесу	6	5
Неможливість отримати якісну освіту	3	3
Порушення мовних прав громадян	4	1
Нестача свободи і демократії	3	1
Інше	2	3



Електоральні рейтинги

Якби вибори Президента України відбулися б наступної неділі, то як би Ви проголосували?

РЕЙТИНГ

	Серед усіх, %	Серед тих, хто має намір голосувати	Серед тих, хто має намір голосувати та визначився
ТИМОШЕНКО Юлія	14,6	17,8	26,4
ЗЕЛЕНСЬКИЙ Володимир	10,3	11,8	17,5
ПОРОШЕНКО Петро	7,8	9,3	13,8
ГРИЦЕНКО Анатолій	4,3	5,3	7,9
ЛЯШКО Олег	3,0	3,6	5,3
БОЙКО Юрій	2,6	2,7	4,1
ВАКАРЧУК Святослав	1,7	2,1	3,1
САДОВИЙ Андрій	1,6	1,9	2,8
ШЕВЧЕНКО Олександр	1,5	1,9	2,8
МУРАЄВ Євгеній	1,4	1,8	2,7
БЕЗСМЕРТНИЙ Роман	0,6	0,8	1,2
КОШУЛИНСЬКИЙ Руслан	0,6	0,7	1,0
НАЛИВАЙЧЕНКО Валентин	0,5	0,6	0,9
РАБІНОВИЧ Вадим	0,5	0,6	0,9
ТАРУТА Сергій	0,5	0,6	0,9
БІЛЕЦЬКИЙ Андрій	0,3	0,3	0,5
ДОБРОДОМОВ Дмитро	0,3	0,3	0,5
ЯРОШ Дмитро	0,3	0,3	0,5
ЯЦЕНЮК Арсеній	0,1	0,1	0,1
Інший кандидат	4,9	4,8	7,1
Важко відповісти	30,5	32,7	
Не брали б участі	12,3		

Віра в перемогу

РЕЙТИНГ



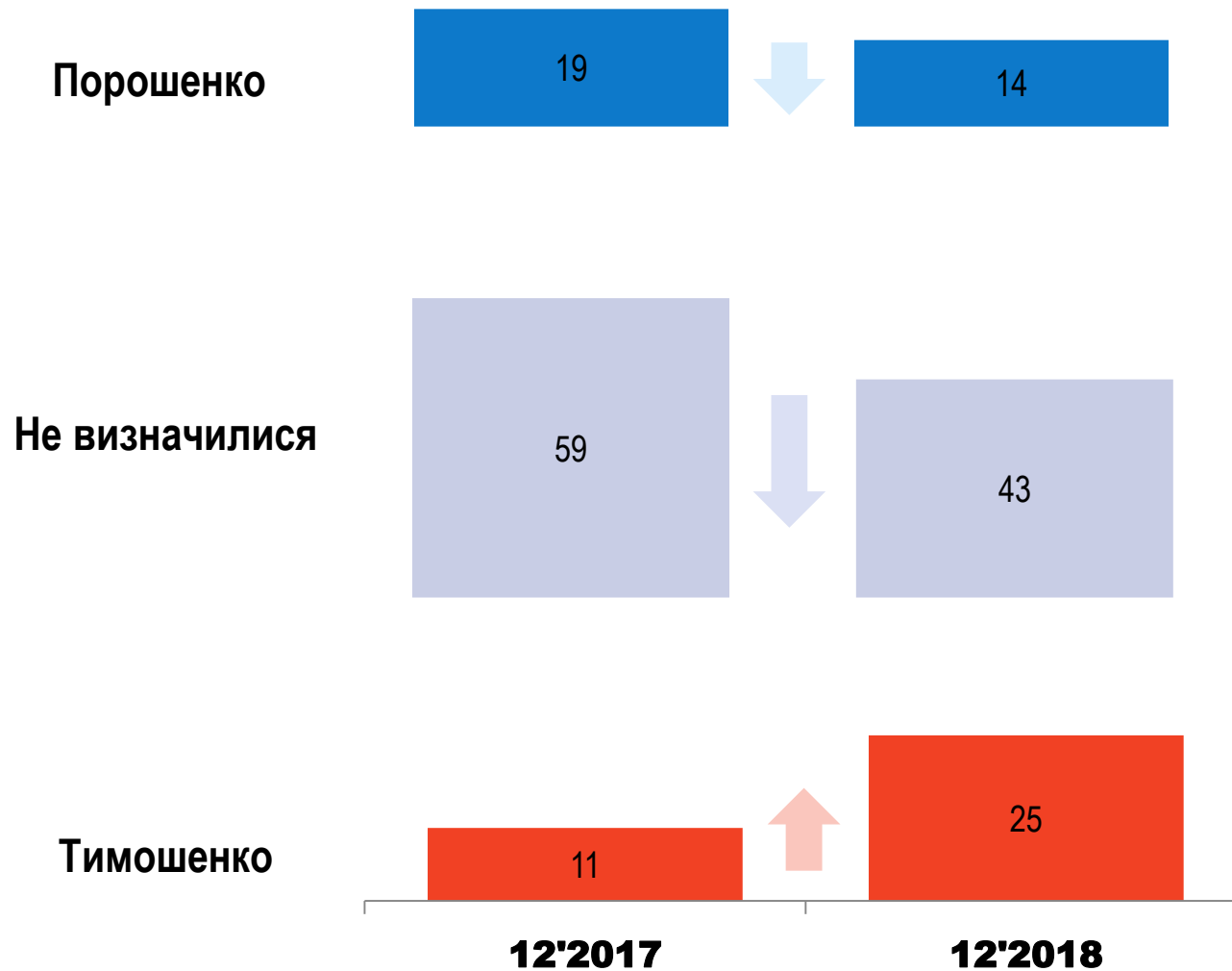
КАНДИДАТИ:

	БОЙКО	ГРИЦЕНКО	ЗЕЛЕНСЬКИЙ	ЛЯШКО	ПОРОШЕНКО	ТИМОШЕНКО
БОЙКО Юрій	32					
ГРИЦЕНКО Анатолій		42	1			
ЗЕЛЕНСЬКИЙ Володимир		1	33	4		
ЛЯШКО Олег			1	38		
ПОРОШЕНКО Петро	15	12	4	8	76	3
ТИМОШЕНКО Юлія	24	10	17	13	6	83
Інший кандидат	2	1	5		3	2
Важко відповісти	27	32	38	35	16	10

Серед усіх опитаних, %

Віра в перемогу: динаміка

Серед усіх опитаних, %





Якби парламентські вибори проводилися наступної неділі, то як би Ви проголосували?

	Серед усіх, %	Серед тих, хто має намір голосувати	Серед тих, хто має намір голосувати та визначився
Батьківщина	15,4	19,8	28,7
Слуга народу	8,6	10,9	15,8
БПП Солідарність	5,3	7,0	10,1
Громадянська позиція	4,3	5,6	8,0
Радикальна партія	3,1	3,9	5,6
Опозиційний блок	2,3	2,7	4,0
Самопоміч	1,5	2,0	2,9
УКРОП	1,4	1,9	2,8
Наші	1,3	1,7	2,4
Свобода	1,2	1,6	2,3
Аграрна партія України	1	1	1,4
Народний фронт	0,8	1,0	1,4
Основа	0,8	1,0	1,4
За життя	0,7	0,9	1,3
Справедливість	0,6	0,8	1,2
ДІЯ Яроша	0,4	0,6	0,8
Народний контроль	0,3	0,4	0,6
Відродження	0,2	0,3	0,4
Національний корпус	0,2	0,3	0,4
Соціалістична партія	0,2	0,3	0,4
Рух нових сил	0,1	0,2	0,2
Інша партія	5,5	5,1	7,3
Важко відповісти	29,4	31,4	
Не приймав би участі	15,9		



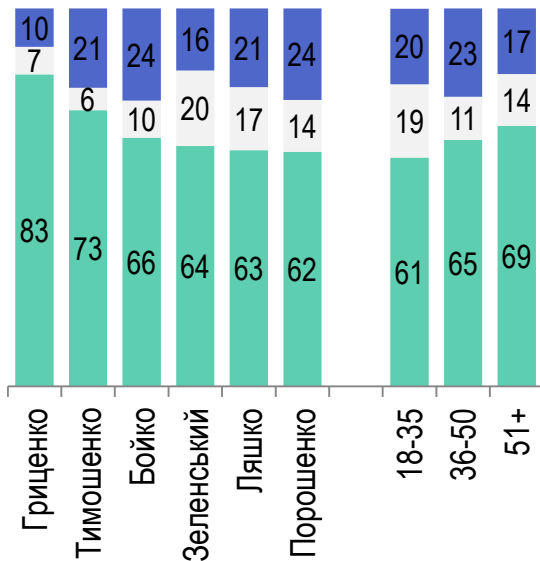
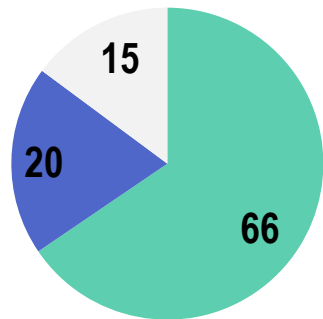
Мотиви електорального вибору

Що з переліченого є головним мотивом голосування за кандидата у президенти, якого Ви підтримуєте?

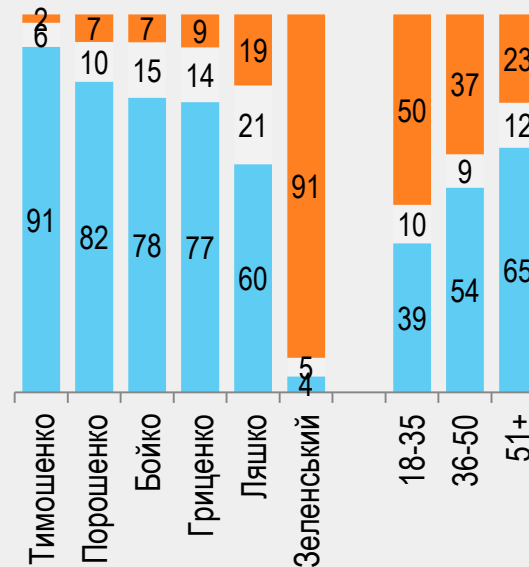
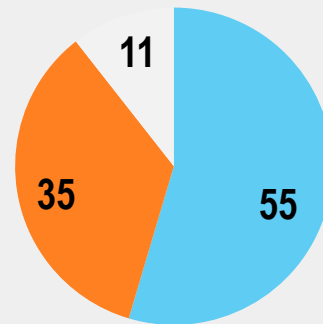
серед тих, хто визначився з вибором кандидата

РЕЙТИНГ

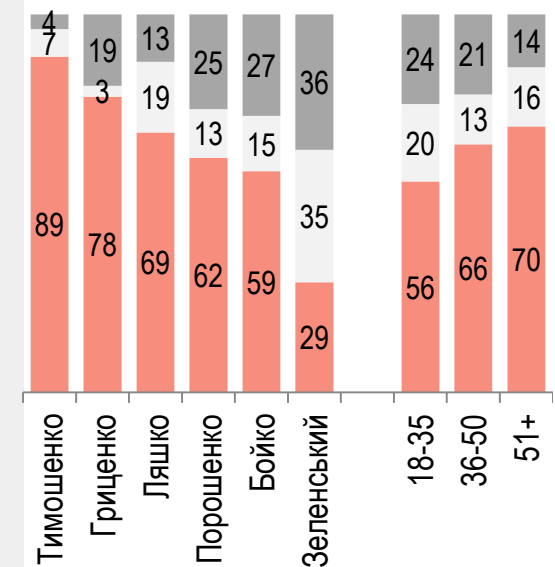
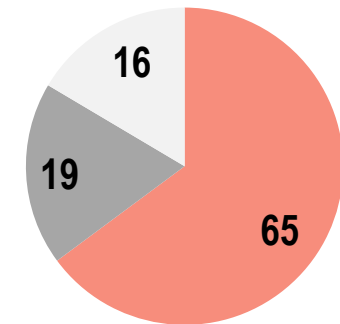
- Особисті лідерські якості кандидата
- Наявність у кандидата сильної команди
- Важко відповісти



- Досвід кандидата у державній політиці
- Належність кандидата до генерації «нових» політиків
- Важко відповісти



- Соціально-економічна програма кандидата
- Ідеологічні погляди кандидата
- Важко відповісти

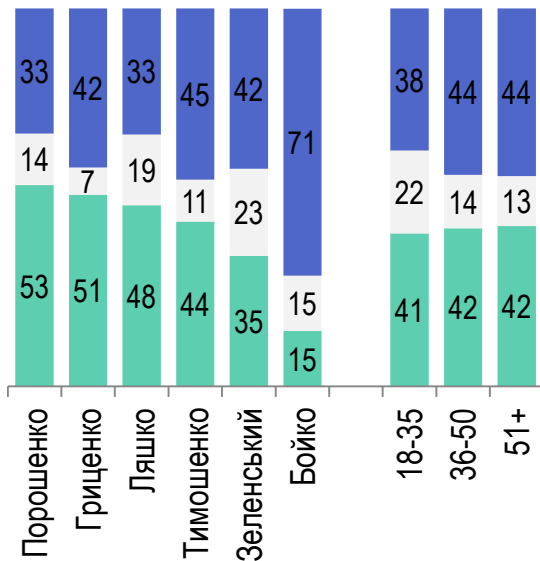
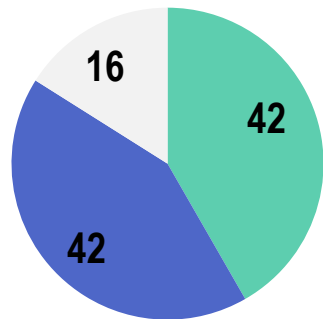


Що з переліченого є головним мотивом голосування за кандидата у президенти, якого Ви підтримуєте?

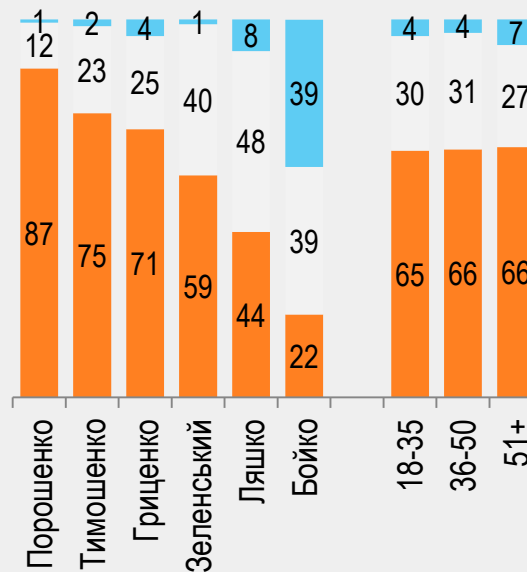
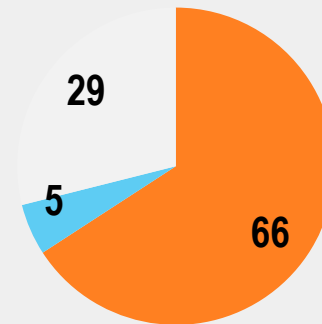
серед тих, хто визначився з вибором кандидата

РЕЙТИНГ

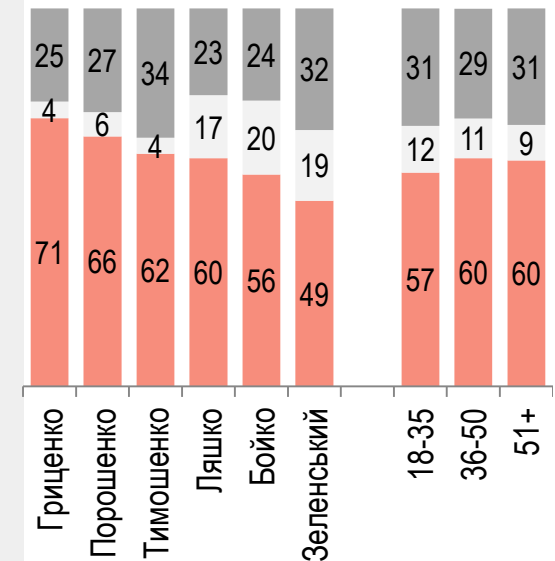
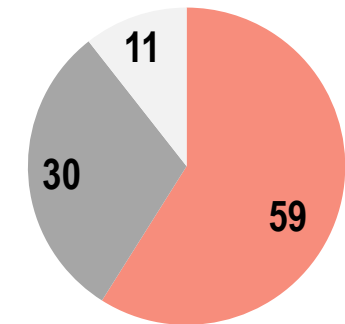
- Спроможність забезпечити радикальні зміни у країні
- Спроможність забезпечити стабільність у країні
- Важко відповісти



- Орієнтація кандидата на тіснішу співпрацю з ЄС
- Орієнтація кандидата на тіснішу співпрацю з Росією
- Важко відповісти



- Орієнтація на вирішення проблем країни
- Орієнтація на вирішення проблем країни і регіону
- Важко відповісти

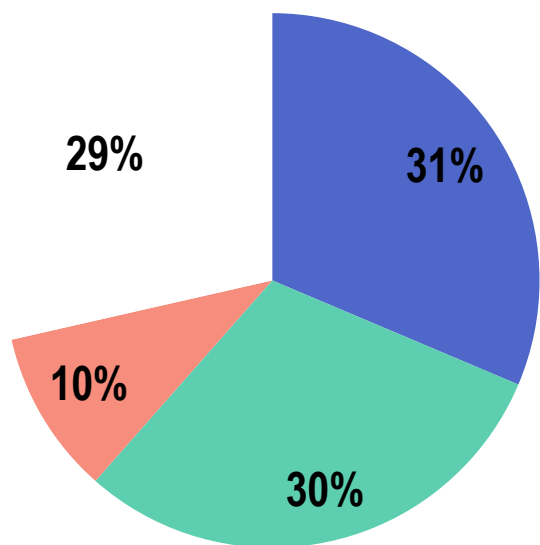




Очікування від виборів

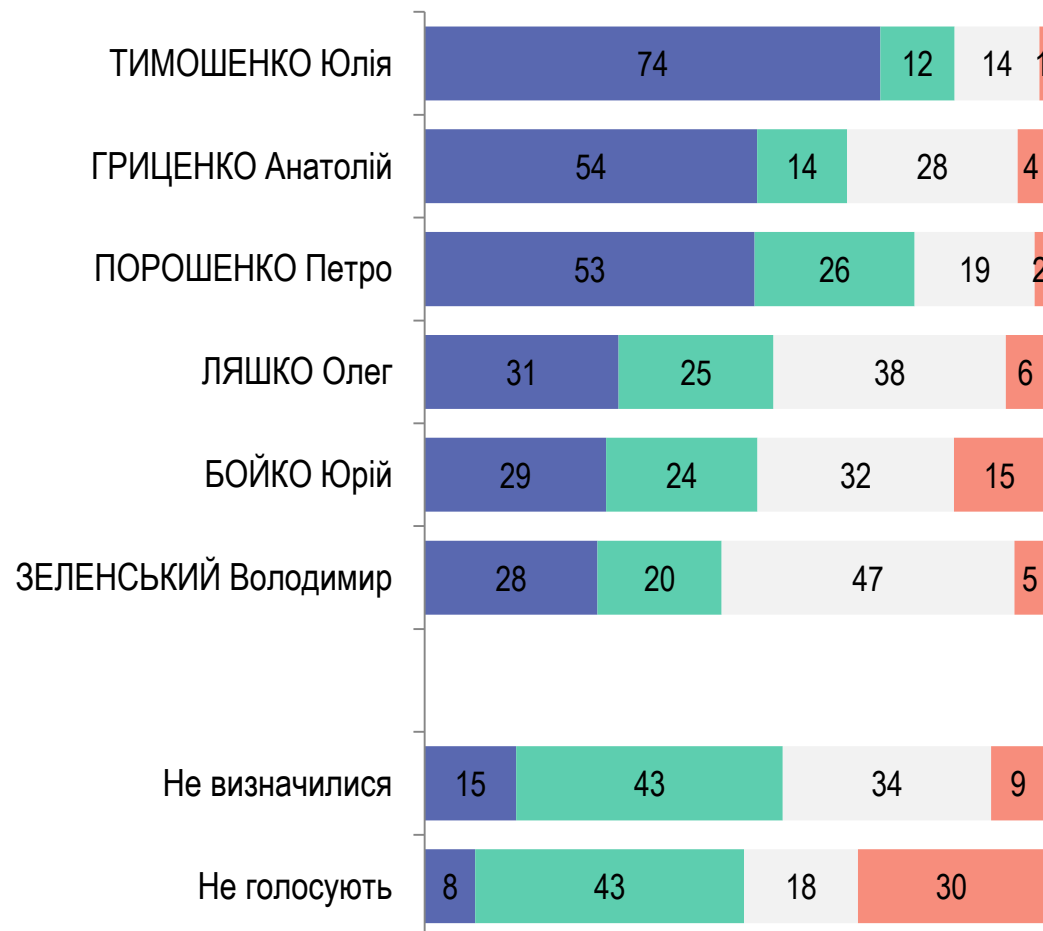
За Вашими очікуваннями як зміниться ситуація в Україні у результаті майбутніх президентських виборів?

РЕЙТИНГ



- Скоріше покращиться
- Не зміниться
- Скоріше погіршиться
- Важко відповісти

Електоральні симпатії



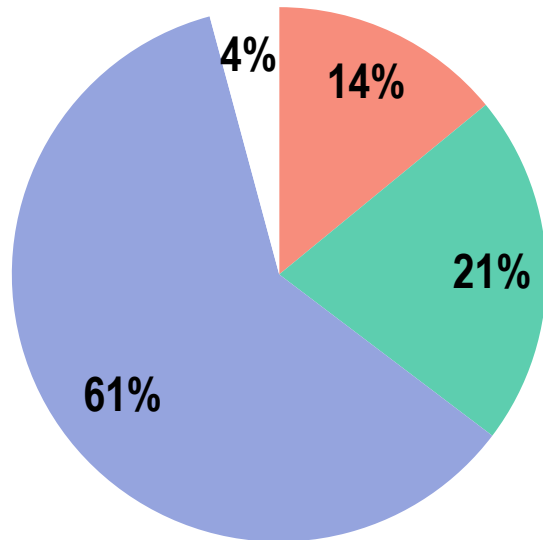
За Вашими очікуваннями, чи будуть фальсифікації на виборах Президента України у березні 2019 року у...

РЕЙТИНГ

- Так, будуть значні фальсифікації
- Так, будуть незначні фальсифікації
- Важко відповісти
- Ні, фальсифікацій не буде

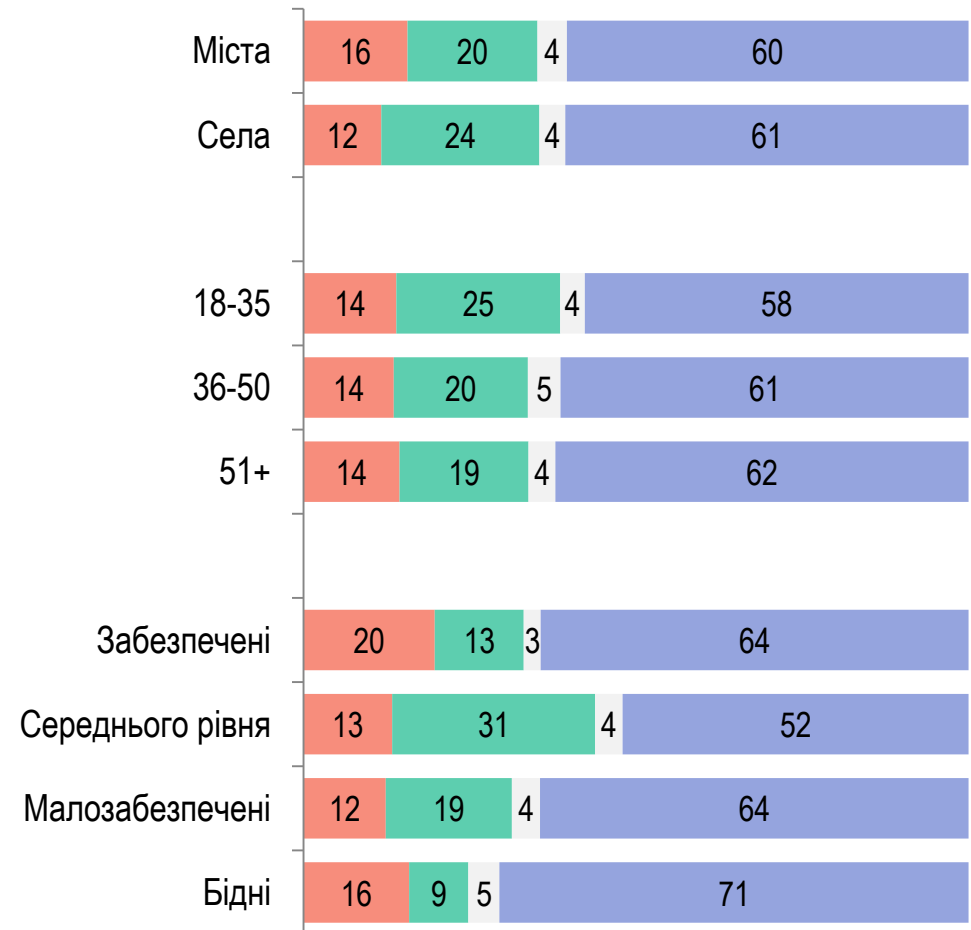


Під час виборів деякі політики допомагають матеріально виборцям (роздають пайки, гроші, кошти на ремонт, лікування). Як Ви ставитеся до такого виду агітації?



- Позитивно
- Нейтрально
- Негативно
- Важко відповісти

Тип поселення. Вік. Дохід





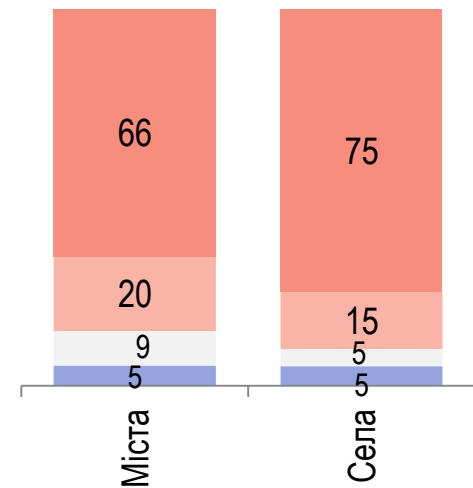
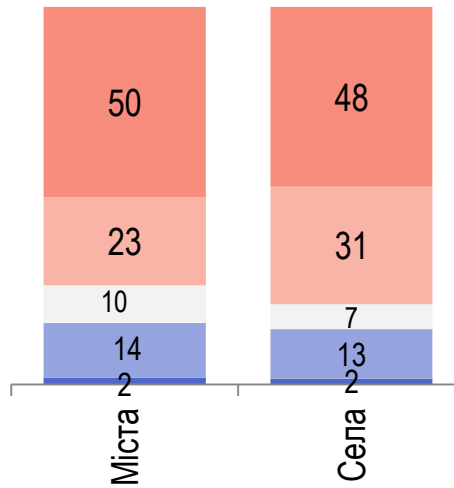
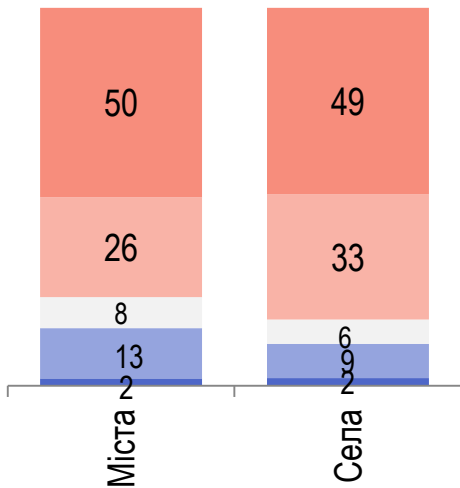
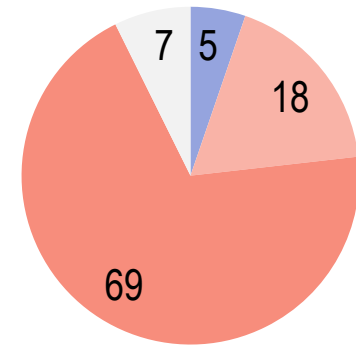
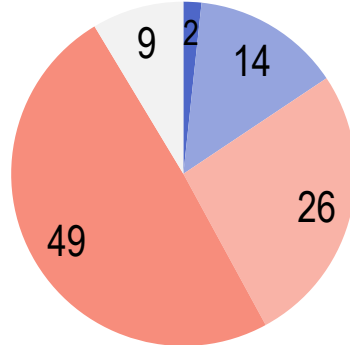
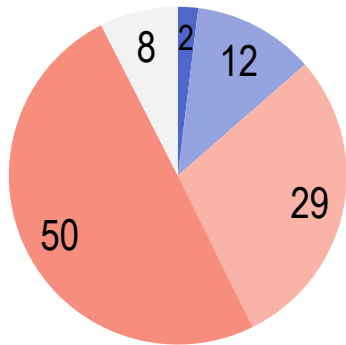
Задоволеність діяльністю влади

Наскільки Ви задоволені діяльністю...

- Цілков задоволений
- Зовсім не задоволений

- Швидше задоволений
- Важко відповісти

- Швидше не задоволений



ПРЕЗИДЕНТА П.ПОРОШЕНКА

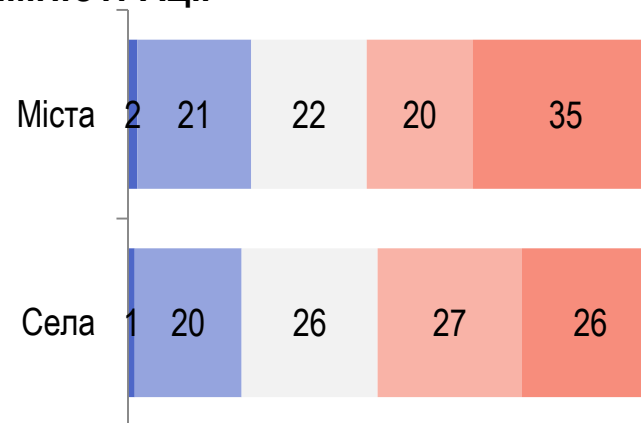
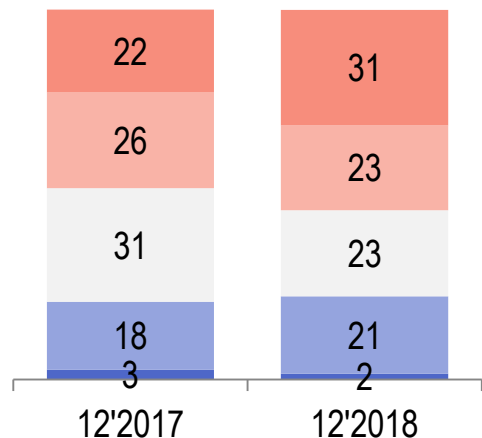
ПРЕМ'ЄР-МІНІСТРА В.ГРОЙСМАНА

ВЕРХОВНОЇ РАДИ УКРАЇНИ

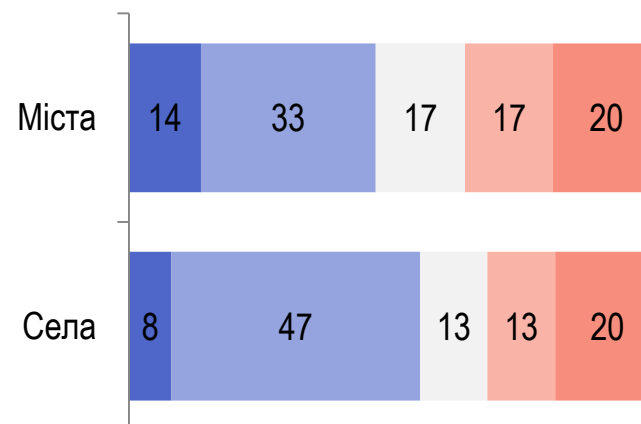
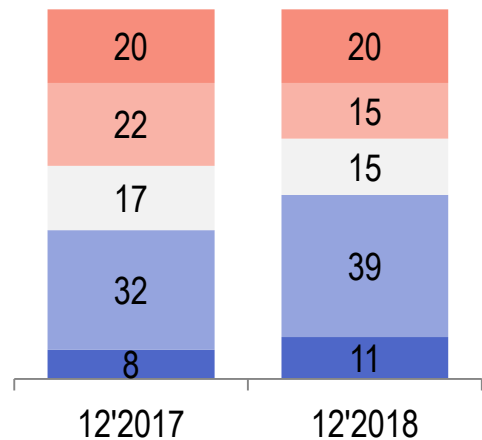
Наскільки Ви задоволені діяльністю...

■ Цілком задоволений ■ Швидше задоволений ■ Важко відповісти ■ Швидше не задоволений ■ Зовсім не задоволений

ОБЛАСНОЇ ДЕРЖАВНОЇ АДМІНІСТРАЦІЇ



МІСЬКОГО/СІЛЬСЬКОГО ГОЛОВИ НАСЕЛЕНОГО ПУНКТУ, В ЯКОМУ ВИ ПРОЖИВАЄТЕ



Як змінився рівень корупції за останній рік ...?

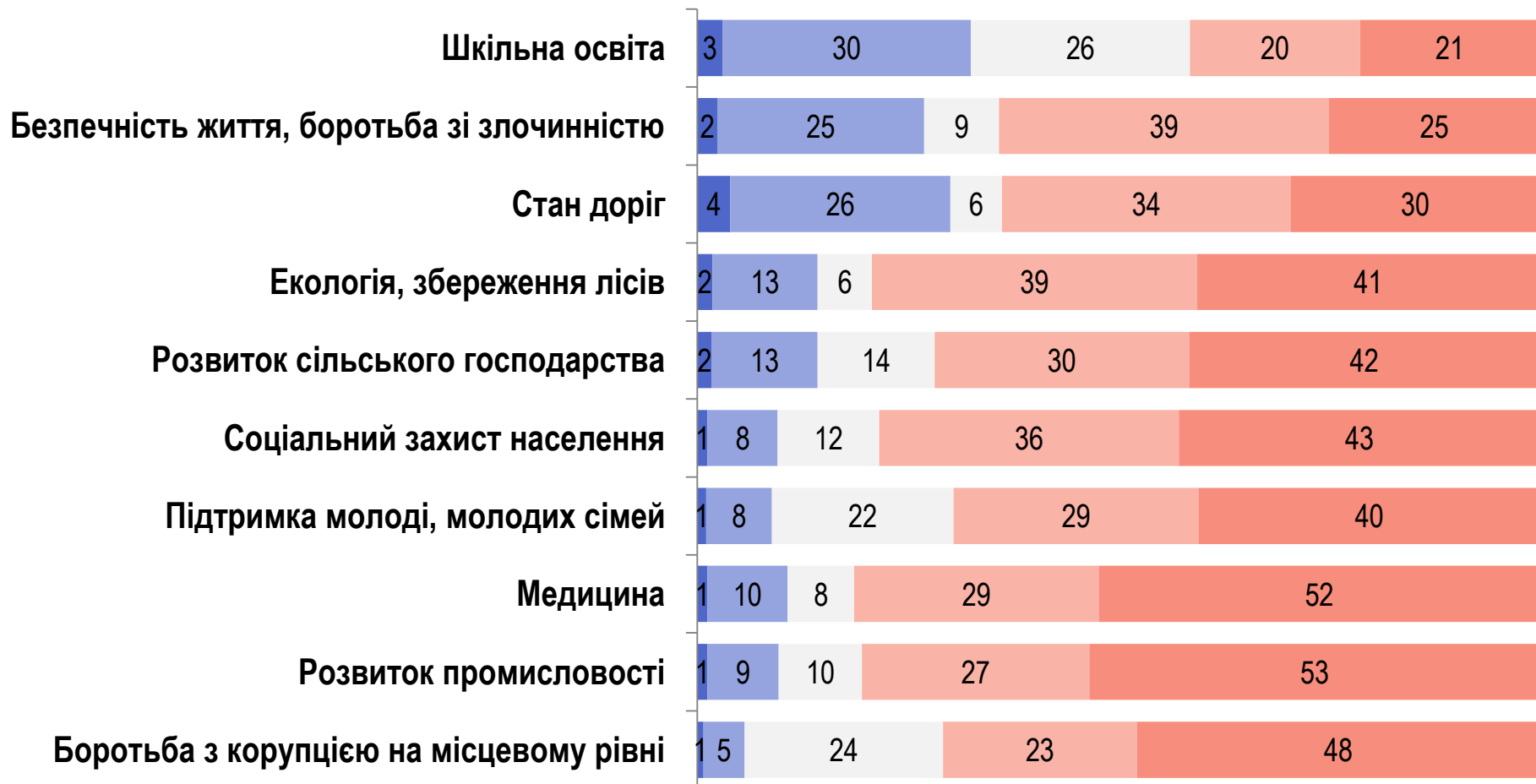




Оцінка сфер в області

Наскільки Ви задоволені станом справ у Вашій області у наступних сферах?

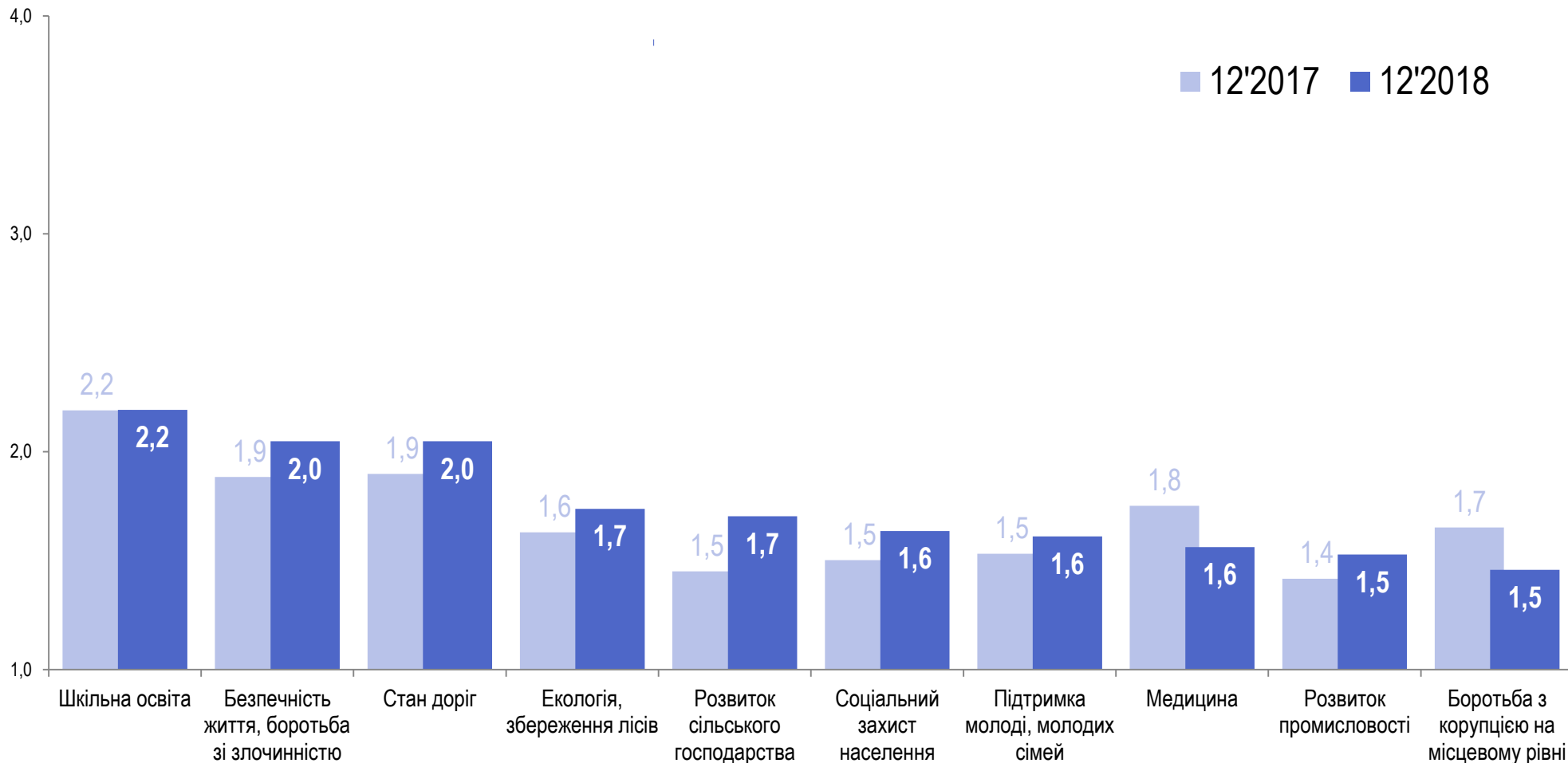
■ Цілком задоволені ■ Скоріше задоволені ■ Важко відповісти ■ Скоріше не задоволені ■ Зовсім не задоволені



Динаміка Індексу задоволеності стану справ у різних сферах

РЕЙТИНГ

значення Індексу коливається від 1 до 4, де 1 означає «зовсім незадоволений», а 4 – «цілком задоволений»





Оцінка можливостей

Оцініть рівень таких можливостей у Вашій області, за шкалою від 0 до 10, до 0 – немає жодних можливостей, а 10 – є всі можливості

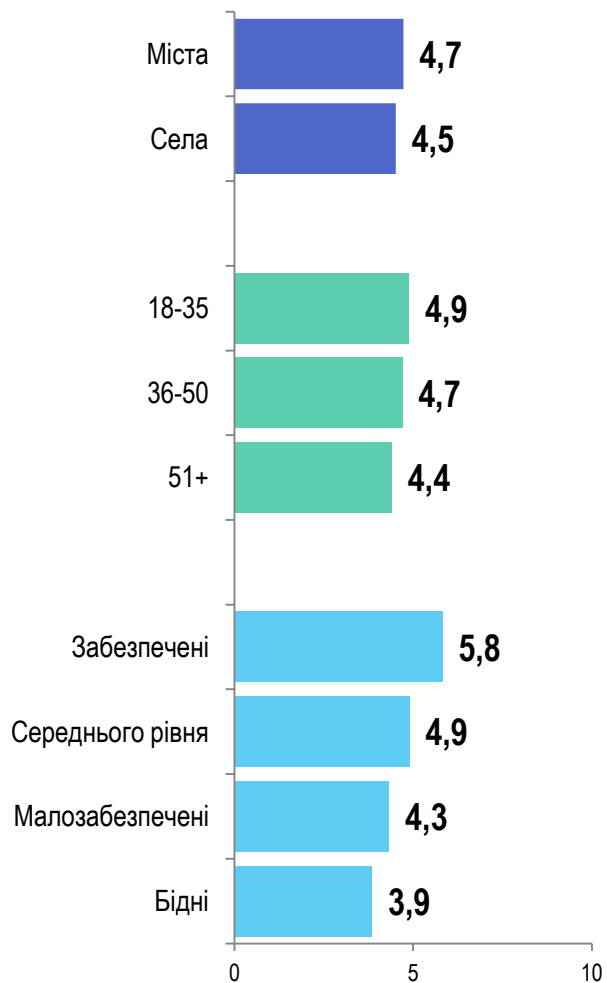


Індекс рівня можливостей в області

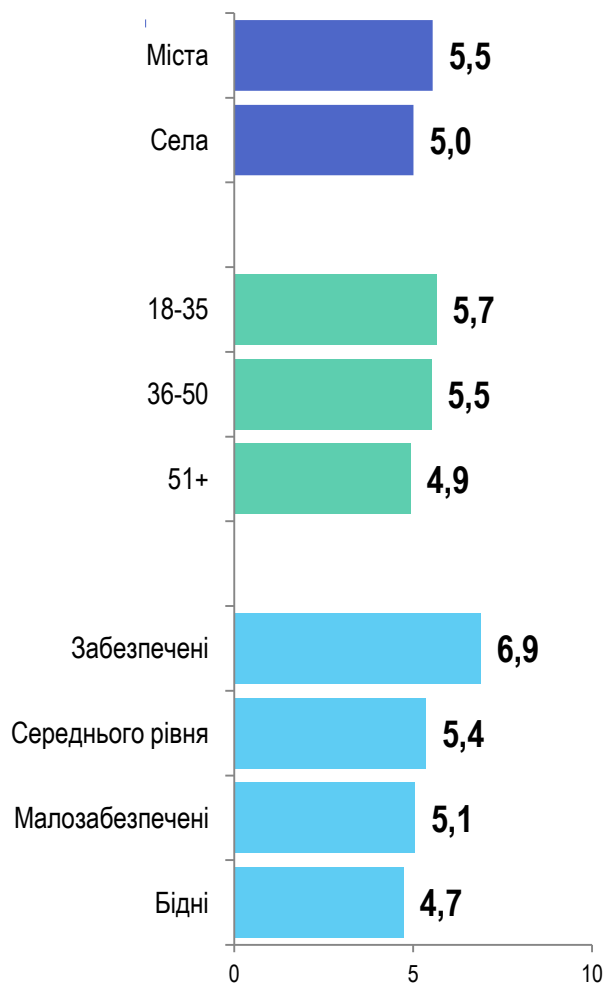
значення Індексу коливається від 0 до 10, де 0 означає «немає жодних можливостей», а 10 – «є всі можливості»

РЕЙТИНГ

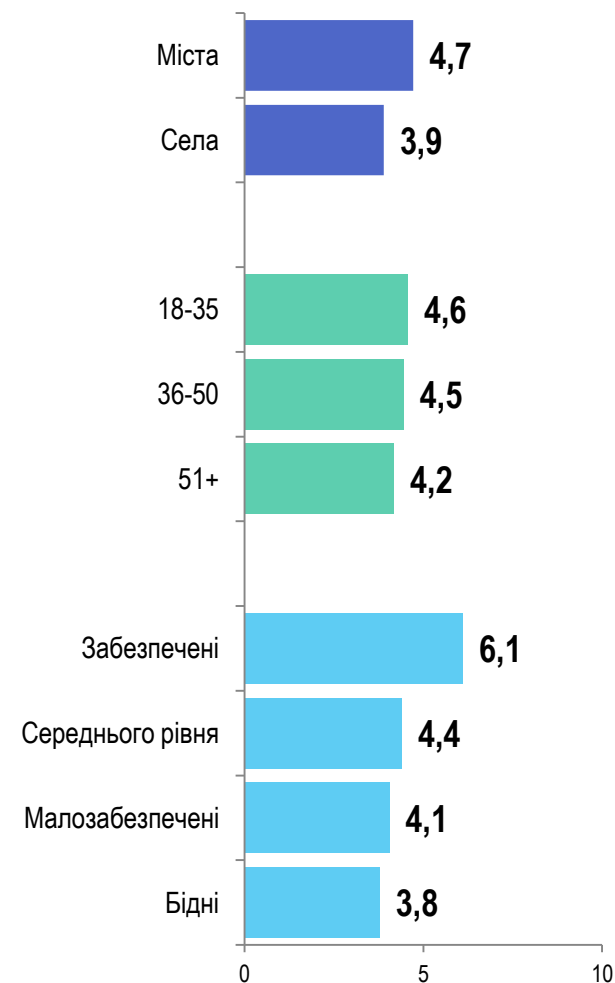
ЖИТИ У БЕЗПЕЦІ



ВІДПОЧИВАТИ ТА ПРОВОДИТИ ДОЗВІЛЛЯ



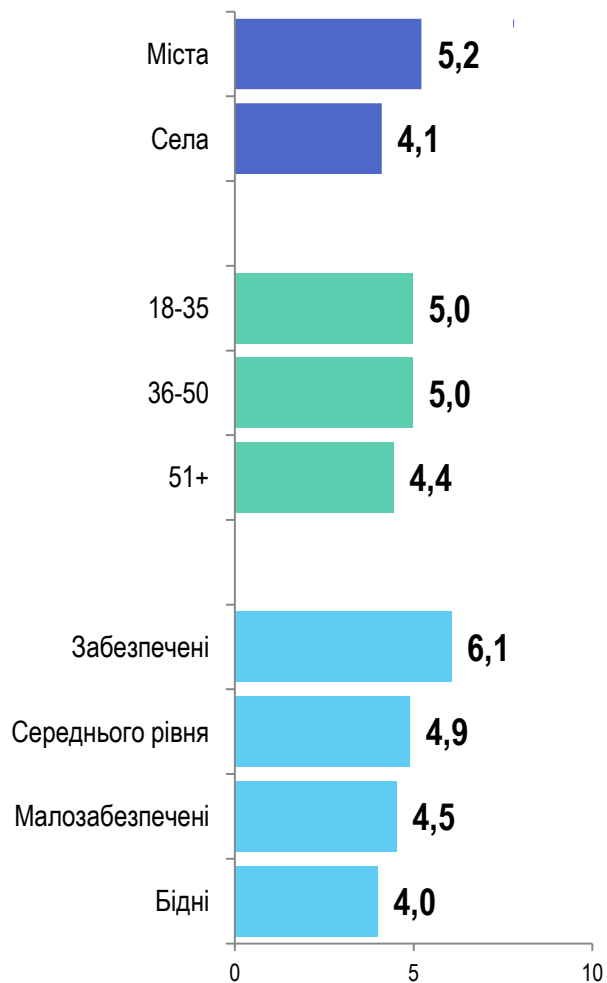
ДОСЯГТИ УСПІХУ



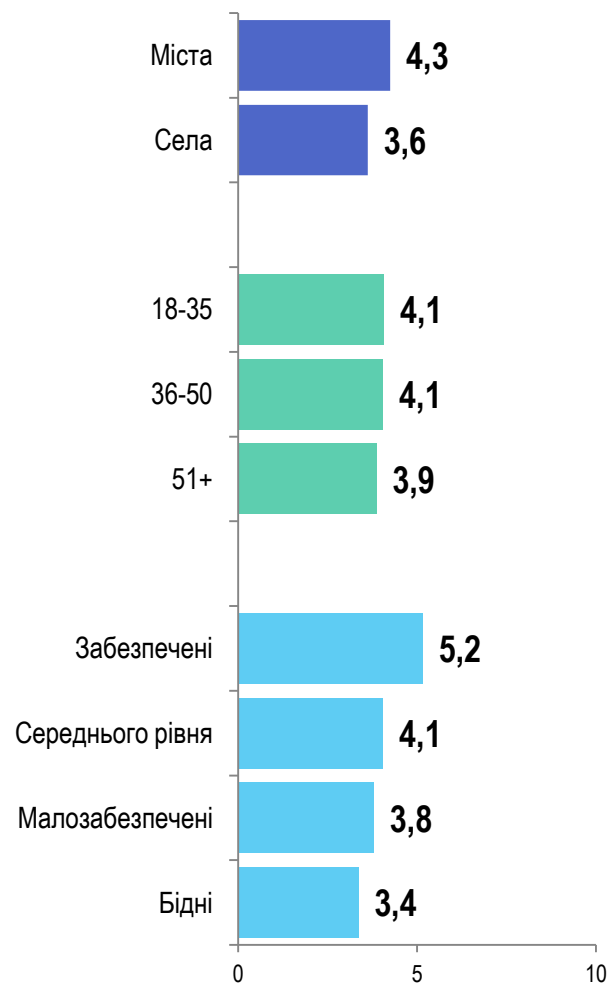
Індекс рівня можливостей в області

значення Індексу коливається від 0 до 10, де 0 означає «немає жодних можливостей», а 10 – «є всі можливості»

ЗНАЙТИ РОБОТУ

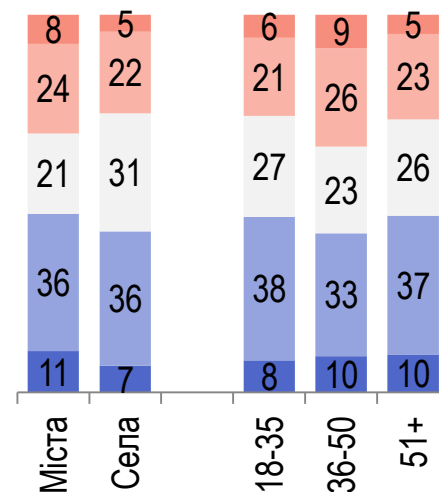
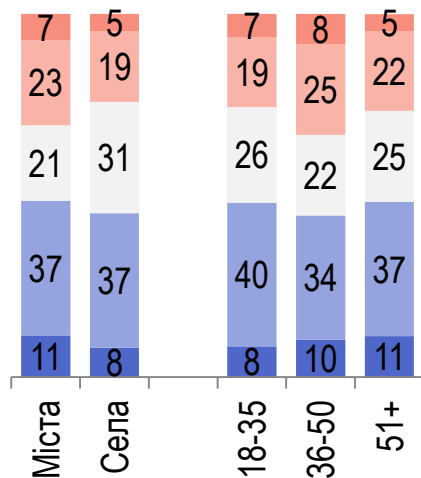
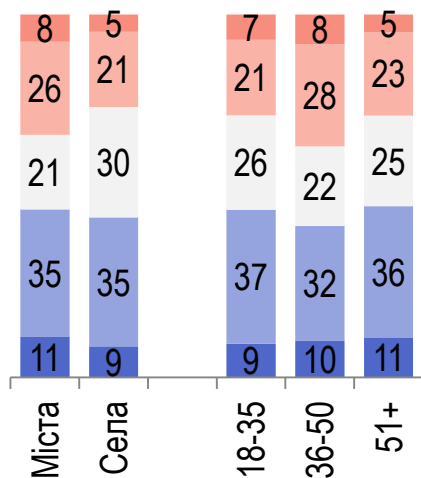
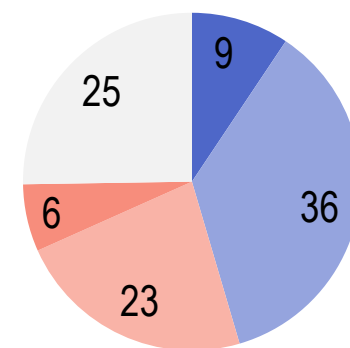
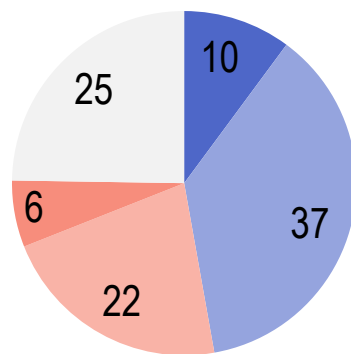
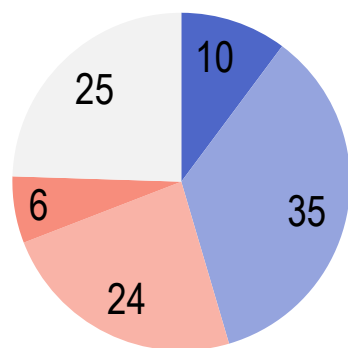


ЗАЙМАТИСЯ ПІДПРИЄМНИЦТВОМ



Як Ви оцінюєте економічний потенціал розвитку у найближчі 5-10 років ...

■ Високий ■ Середній ■ Низький ■ Зовсім немає ■ Важко відповісти



... УКРАЇНИ?

... ВАШОЇ ОБЛАСТІ?

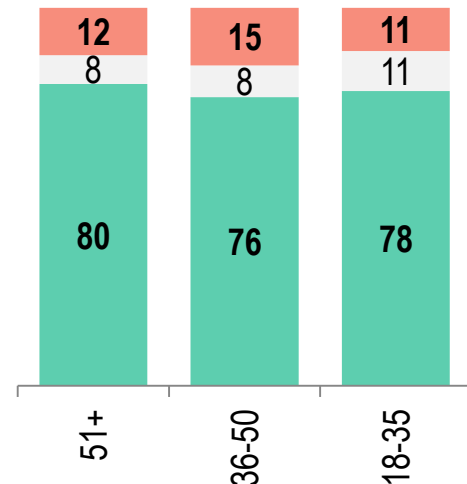
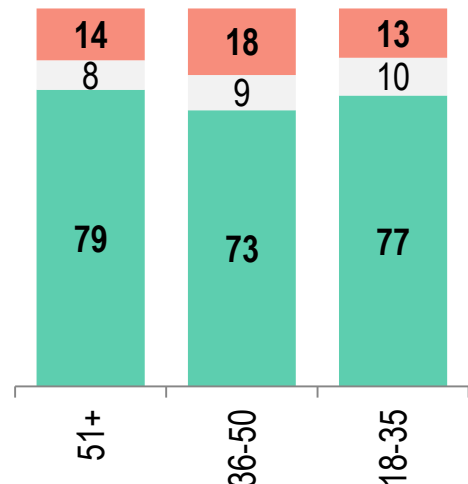
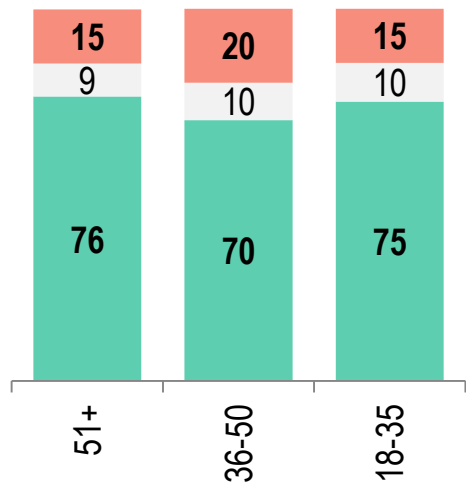
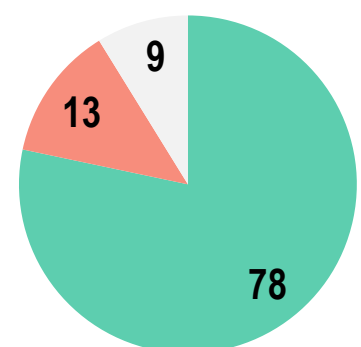
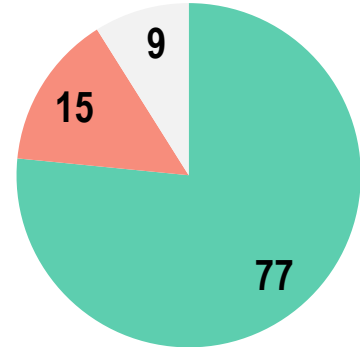
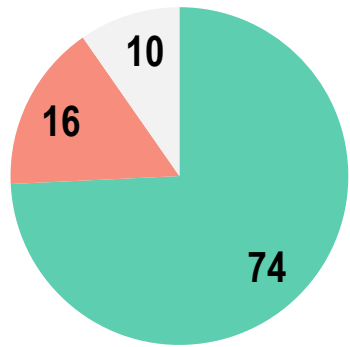
... У НАСЕЛЕНОМУ ПУНКТІ, ДЕ ВИ ПРОЖИВАЄТЕ?



Відчуття гордості

Чи відчуваєте Ви гордість за те, що Ви ...?

■ Скоріше так ■ Скоріше ні ■ Важко відповісти



ГРОМАДЯНИН УКРАЇНИ

Мешканець вашої області

Житель свого міста/села

Що викликає у Вас найбільшу гордість за Ваш регіон?

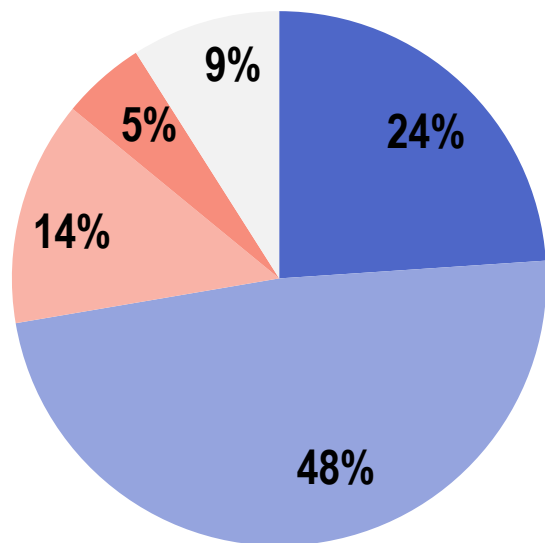
РЕЙТИНГ

НЕ БІЛЬШЕ 5-Х ВІДПОВІДЕЙ



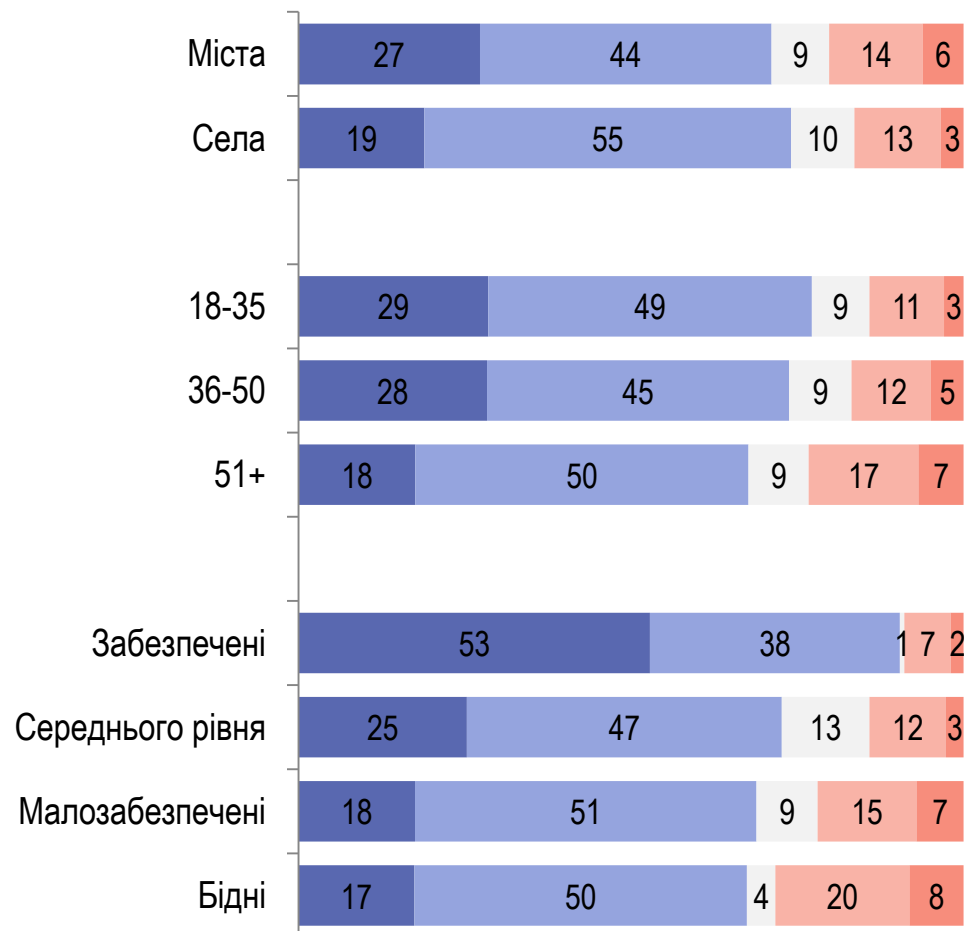
Чи відчуваєте Ви себе щасливою людиною?

РЕЙТИНГ



- Однозначно так
- Скоріше так
- Скоріше ні
- Точно ні
- Важко відповісти

Тип поселення. Вік. Дохід





Культурно-історична близькість

КУЛЬТУРНО-ІСТОРИЧНА БЛИЗЬКІСТЬ

До мешканців яких областей/ регіонів України Ви відчуваєте найбільшу культурно-історичну близькість?

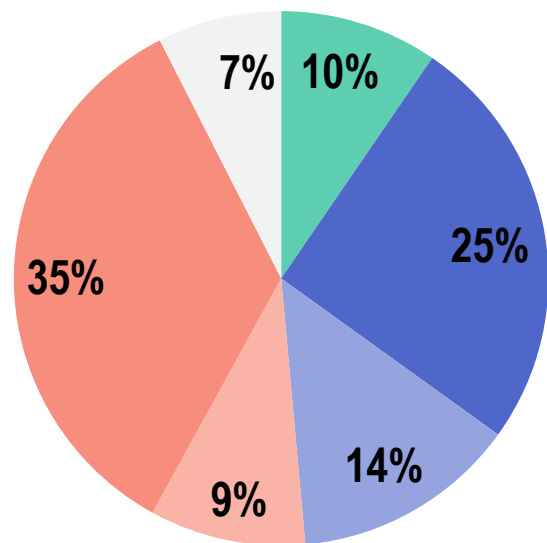
До мешканців яких сусідніх з Україною країн Ви відчуваєте найбільшу культурно-історичну близькість?





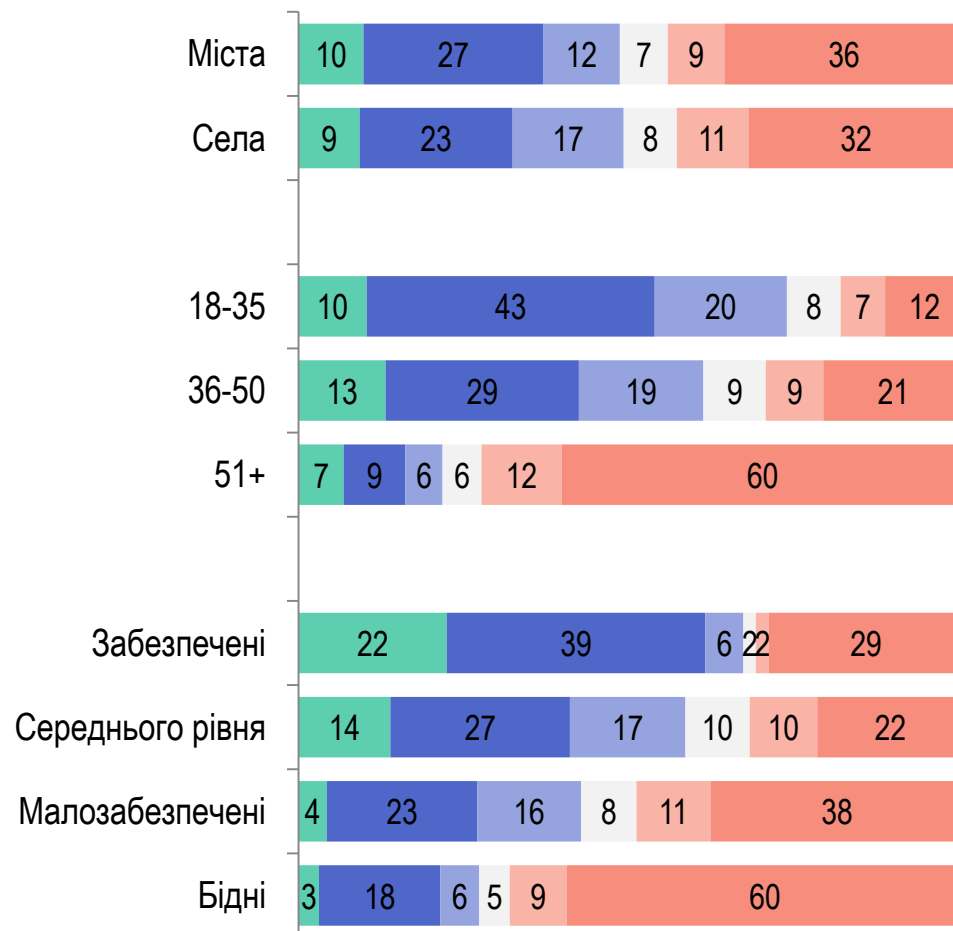
Запит на підприємництво

Чи хотіли б Ви зайнятися власною справою, підприємництвом?



- Я вже маю власну справу
- Однозначно хотів би
- Швидше хотів би
- Швидше не хотів би
- Точно не хотів би
- Важко відповісти

Тип поселення. Вік. Дохід



У якій із цих сфер Ви б хотіли займатися підприємництвом?

РЕЙТИНГ

ДО 5-ТИ ВІДПОВІДЕЙ

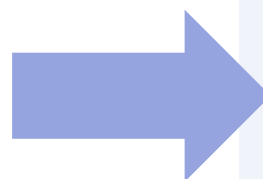
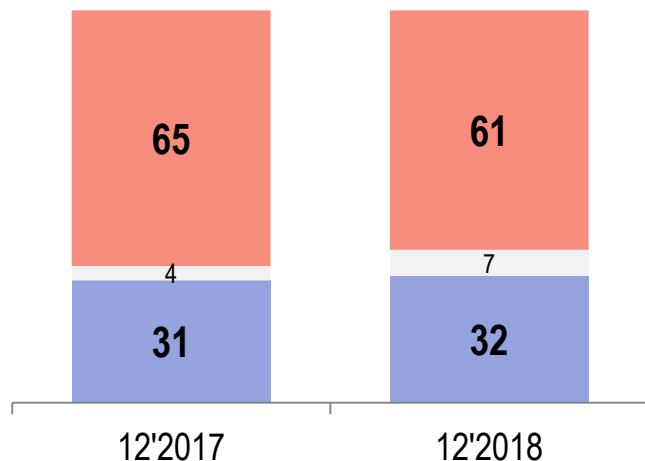


A decorative graphic in the top-left corner of the page consists of a cluster of hexagons. Some hexagons are solid colors (orange, grey, green, blue, purple) while others are just outlines. They are arranged in a somewhat irregular, overlapping pattern.

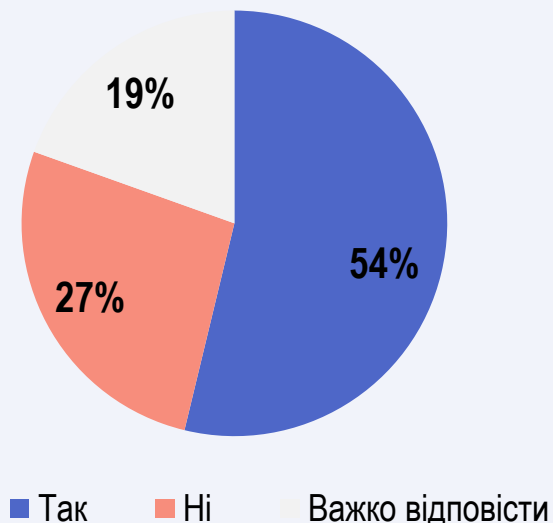
Бажання працювати за кордоном

Чи хотіли б Ви особисто працювати або отримати роботу за кордоном?

РЕЙТИНГ

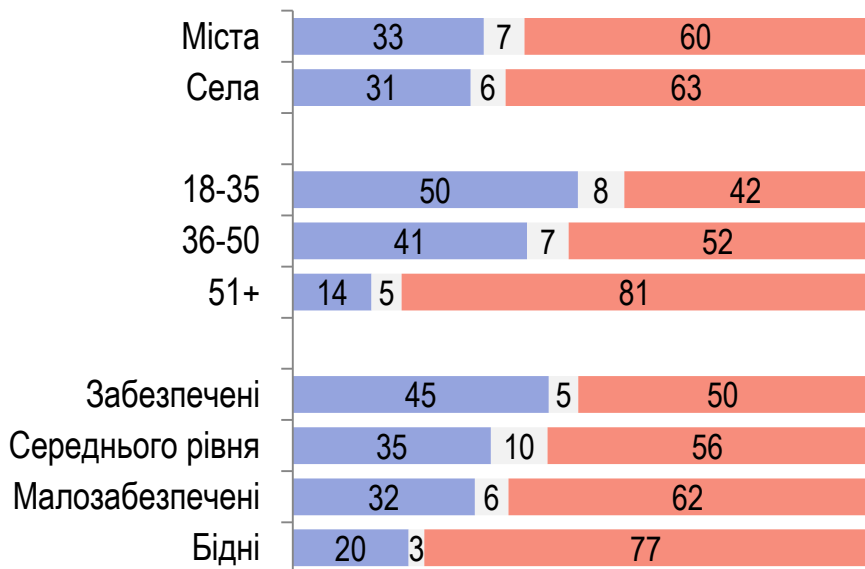


Чи плануєте Ви інвестувати кошти, зароблені за кордоном, у відкриття власної справи в Україні?



серед тих, хто хотів би особисто працювати/отримати роботу за кордоном

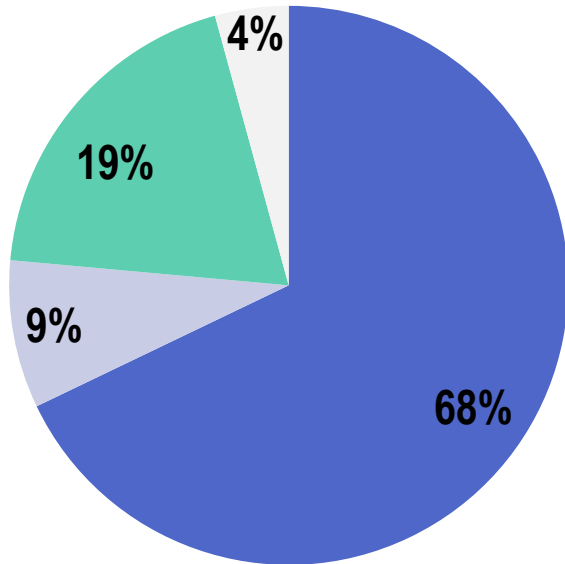
Тип поселення. Вік. Дохід





Ідеологічні питання

Яким чином повинні співіснувати українська та російська мови в Україні?



- Українська мова – єдина державна, російська – вільно використовується
- Українська мова – державна, російська отримує статус офіційної в окремих регіонах
- Російська мова поряд з українською має стати державною по всій Україні
- Важко відповісти

Чи вважаєте Ви Росію країною-агресором стосовно України?

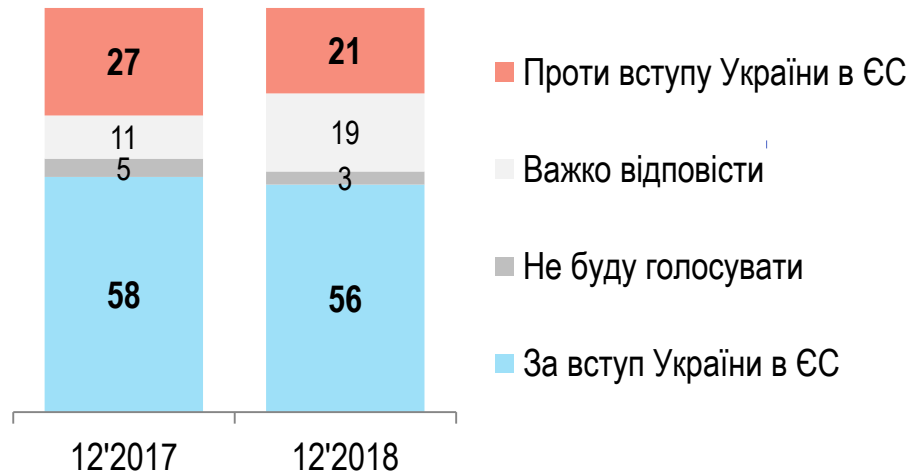


- Так
- Ні
- Важко відповісти



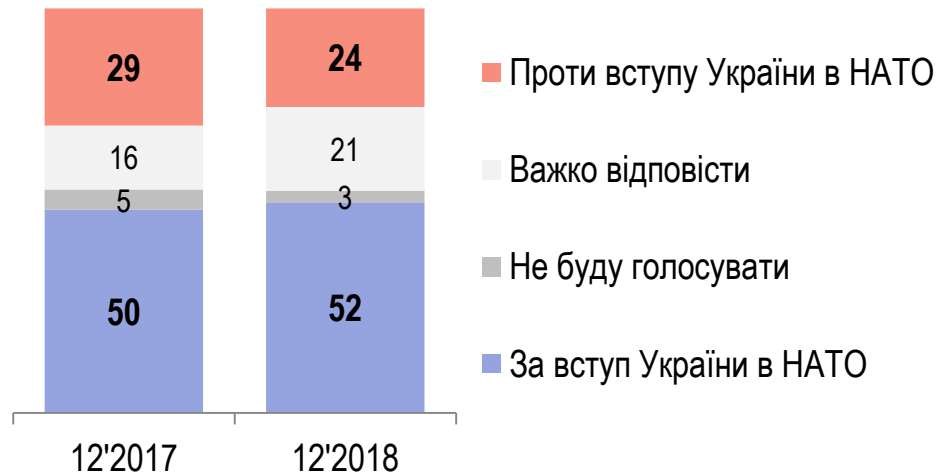
Зовнішньополітичні орієнтації

Якби сьогодні проводився референдум щодо вступу України в Європейський Союз, як би Ви проголосували?



Якби Україна могла стати членом тільки одного міжнародного союзу, це слід було б зробити з ЄС, Митним Союзом чи краще не вступати ні в який союз і зберігати рівновіддаленість від ЄС і Росії?

Якби сьогодні проводився референдум щодо вступу України в НАТО, як би Ви проголосували?





КОНТАКТИ

Соціологічна група «РЕЙТИНГ»

01010, м. Київ, вул. Івана Мазепи, 3, оф.3

(+380 44) 254-3693

(+380 44) 254-3694

<http://ratinggroup.ua/>

info@ratinggroup.ua

