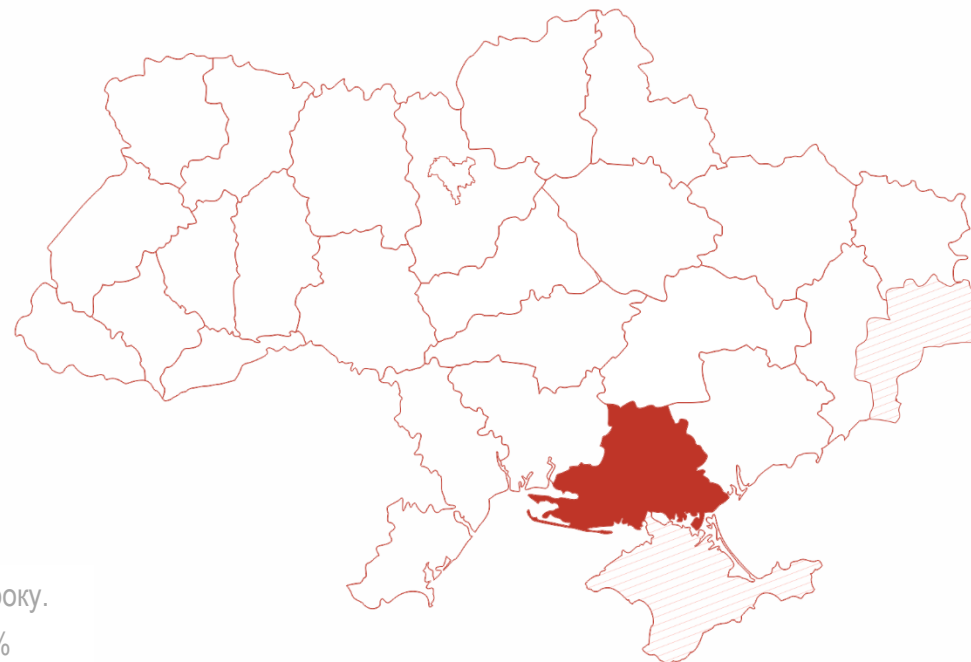


Спеціальний проект групи Рейтинг
«ПОРТРЕТИ РЕГІОНІВ»:

Херсонська

грудень 2018



Опитування 16 листопада – 2 грудня 2018 року.
1600 респондентів. Похибка: не більше 2,4%



РЕЗЮМЕ

- Соціологічною групою «Рейтинг» в рамках проекту «Портрети регіонів» з 16 листопада по 2 грудня 2018 року було проведено опитування серед мешканців Херсонської області. Загалом у дослідженні, здійсненого за методом особистого інтерв'ю, взяло участь 1600 респондентів. Вибірка сформована з урахуванням вікової й гендерної структури області з урахуванням типу поселення. Похибка становить не більше 2,4%.
- Аналіз результатів дослідження показав, що **мешканці області загалом погано оцінюють ситуацію у країні, і дещо краще на місцях.**
- Лише 3% оцінили політичну ситуацію в країні як спокійну, тоді як в рідній області спокійною ситуацію бачать 8%, а у своєму місті/селі – 15%. Напруженою ситуацію в країні бачать 58% опитаних, критичною – 38%. На місцях напруженою ситуацію бачать від 62 до 69% опитаних, критичною – близько 20%.
- **Аналогічно, правильність напрямку руху країни респонденти оцінюють гірше (10%), ніж області (15%) чи свого міста/села (21%).** Мешканці обласного центру краще оцінюють справи на місцевому рівні, аніж в цілому по країні.
- **Загальні очікування серед мешканців області швидше негативно-нейтральні.** Більше половини вважають, що стан справ, як в Україні, так і на місцях, не зміниться наступного року. Від 11 до 13% мають оптимістичні сподівання щодо майбутнього. Попри це близько чверті вважають, що стан погіршиться.
- **Військовий конфлікт на Сході України (74%) – основна загальнодержавна проблема за оцінками мешканців області.** При цьому **на особистісному рівні опитаних швидше хвилюють підвищення тарифів на комунальні послуги (63%), низький рівень зарплат та пенсій (48%) та підвищення цін на товари (47%).** Такі проблеми як підвищення цін на товари, безробіття, зростання злочинності гостріше відчуються у сільській місцевості, низький рівень зарплат і пенсій – у містах.
- **Лідером президентського рейтингу є Ю.Тимошенко, яку готові підтримати 22,8% тих, хто визначився і буде брати участь у виборах.** За В.Зеленського – 16,9%, Ю.Бойка – 12,4%, П.Порошенка – 8,9%, О.Ляшка – 8,8%, А.Гриценка – 6,1%, Є.Мураєва – 4,6%. Рейтинг інших кандидатів – менше 3%. Водночас, кожен шостий мешканець області не визначився з вибором кандидата, кожен п'ятий не хоче голосувати.
- **Кожен п'ятий опитаний вірить, що на президентських виборах перемаже Ю.Тимошенко. За останній рік кількість тих, хто переконаний в її перемозі зросла більш ніж удвічі.** У перемозі П.Порошенка впевнені 10% (минулого року таких було 20%). Перемогу В.Зеленського бачать 5%, Ю.Бойка – 3%. В позитивний результат інших кандидатів вірять не більше 3% опитаних. У своїх фаворитах впевнені в основному прихильники Ю.Тимошенко та П.Порошенка.
- **Антирейтинг очолює П.Порошенко. За нього не проголосували б у жодному випадку половина опитаних.**

РЕЗЮМЕ

- **У рейтингу партій лідирує Батьківщина, яку підтримують 22,2% тих, хто визначився та візьме участь у виборах.** За партію «Слуга народу» готові віддати свої голоси 14,2%, Опозиційний блок – 11,2%, Громадянську позицію – 9,6%, БПП Солідарність – 8,5%, Радикальну партію – 8,2%, УКРОП – 6,0%. Рейтинг інших партій – менше 5%. Водночас, кожен шостий мешканець області не визначився з вибором партії.
- **Орієнтованість кандидата на тіснішу співпрацю з ЄС (66%) та соціально-економічна програма (63%)** – мотиви, які мають значний вплив на президентський вибір респондентів. 55% обирають кандидата швидше через його лідерські якості, при цьому для 40% важливішим є наявність у нього сильної команди. Для 51% важливим є спроможність кандидата забезпечити радикальні зміни, при цьому 43% зазначили, що їм швидше важливіше забезпечити стабільність у країні. Орієнтованість як на вирішення проблем країни, так і регіону цікавить рівною мірою 46-47% опитаних. Для 51% важливіший досвід кандидата у державній політиці, 43% зазначають важливість належності кандидата до генерації «нових» політиків. Останній мотив є домінуючим серед симпатиків В.Зеленського та Є.Мураєва.
- **35% опитаних вважають, що ситуація в Україні у результаті майбутніх виборів президента не зміниться. Четверть вважають, що вона покращиться, стільки ж – погіршиться.** Частіше інших позитивних змін очікують прихильники Ю.Тимошенко і П.Порошенка. Відносно менше позитивних змін очікують респонденти, як не мають намірів голосувати або не визначились з вибором.
- На думку близько третини респондентів, існує значна **ймовірність фальсифікацій на виборах президента як на місцевому, так і державному рівні.** Ще близько половини допускають незначні фальсифікації.
- **При цьому, 13% респондентів позитивно ставляться до ситуації, коли під час виборів деякі політики допомагають матеріально виборцям. 27% займають нейтральну позицію у цьому питанні. 53% проти такого виду агітації.** Більш прихильно до роздачі допомоги кандидатами ставляться представники молодшого і старшого покоління, а також більш забезпечені.
- **Мешканці області переважно незадоволені діяльністю як місцевої, так і центральної влади.** Так, 14% опитаних задоволені діяльністю Прем'єр-міністра В.Гройсмана, 10% - Президента П.Порошенка і тільки 5% – Верховної Ради.
- Діяльністю місцевої влади задоволені 11-13%. Протягом року рівень задоволеності діяльністю обласної державної адміністрації та міського/сільського голови не практично не змінився. Серед мешканців сіл дещо вищий рівень задоволеності місцевими головами.
- **Близько третини респондентів вбачають зростання рівня корупції як по Україні, так і в області, чи за місцем проживання.** Більше половини опитаних вважають, що ситуація з хабарництвом не змінилася ані на центральному, ані на місцевому рівнях. Про зменшення рівня корупції говорили лише 3-4% опитаних.
- **Переважна більшість опитаних незадоволені станом справ у різних сферах та послугах.** При цьому в річній динаміці за більшістю критеріїв спостерігається переважно відсутність змін. Покращення помітили у сфері сільського господарства. Зменшення задоволеності зафіксовано відносно розвитку промисловості та соціального захисту населення. Найкраще оцінили стан шкільної освіти і розвиток сільського господарства, найгірше – розвиток промисловості.

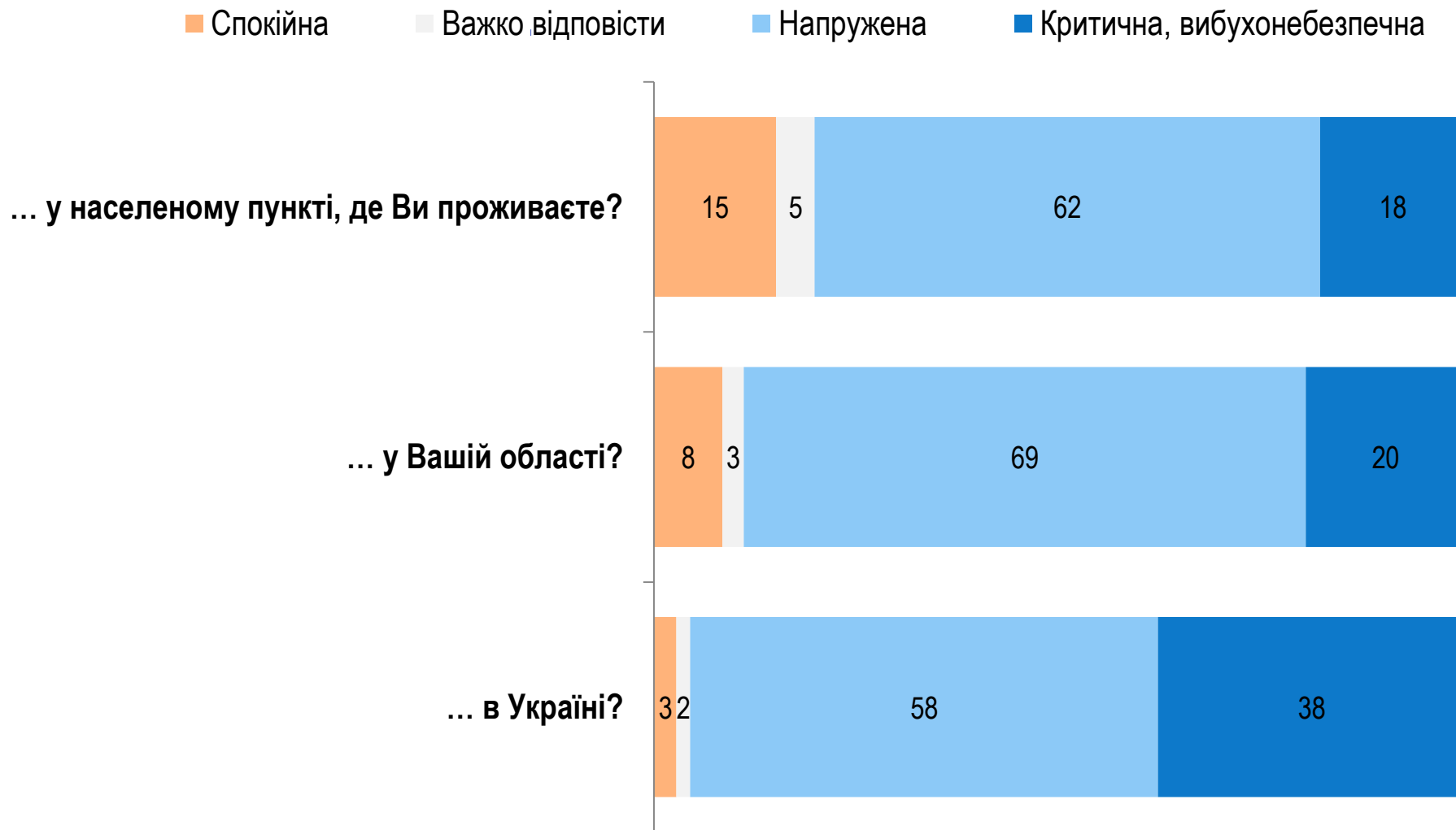
РЕЗЮМЕ

- **Серед можливостей в області опитані найкраще оцінили можливість відпочивати і проводити дозвілля, а також жити в безпеці. Найгірше – знайти роботу.** Мешканці малих міст та сіл краще оцінили рівень можливостей (за винятком пошуку роботи), аніж у обласному центрі. Окрім того вище рівень усіх можливостей оцінили молодші та заможніші респонденти.
- Лише 2% бачать високий економічний потенціал розвитку України, області та свого міста, чи села у найближчі 5-10 років. Близько третини оцінюють його на середньому рівні. Майже половина бачить низький потенціал, а 10-12% взагалі не бачать жодних можливостей для економічного зростання як в Україні, так і на місцях. Відносно краще оцінюють економічний потенціал молодші і середнього віку опитані та мешканці обласного центру.
- **68% відчують гордість за те, що вони є громадянами України.** 70-71% відчують гордість, що вони є мешканцями своєї області та свого міста/села. Чим молодший вік, тим вищий рівень гордості притаманний опитаним. Найчастіше предметом гордості за свій регіон опитані обирали природу (47%) та історію свого краю (37%). Традиціями регіону пишаються 24%, місцевими жителями і визначними пам'ятками – 20-21%, визначними людьми регіону і культурою – 17-18%, спортивними досягненнями, сільським господарством, природними ресурсами – 10-14%.
- **Близько 70% вважають себе однозначно або скоріше щасливими людьми.** Водночас майже 30% опитаних – протилежної думки. Відносно частіше про особисте щастя зазначали молодші та заможні опитані. З іншого боку кожен шостий представник старшого покоління вважає себе нещасливим. Серед бідних таких – майже половина.
- Мешканці області відносно частіше зазначали про культурно-історичну близькість до жителів Миколаївської та Одеської областей. Серед сусідніх країн жителі регіону вважають себе близькими до Білорусі, Росії та Польщі.
- **28% висловили бажання зайнятися власною справою.** 4% опитаних зазначили, що вже є підприємцями. Натомість дві третини заявили, що не мають таких прагнень. Вищий рівень бажання відкрити власну справу спостерігається серед молодших респондентів та більш заможних. При цьому серед останніх 5% заявили, що вже займаються своїм бізнесом. **Серед тих, хто висловив бажання відкрити власну справу 30% зазначили, що хотіли б займатися торгівлею.** 13% – фермерством, 9% – будівництвом і ремонтом, 8% – автосервісом. У сфері розваг і відпочинку, туризму, транспортних послуг – по 6%, готельним бізнесом, громадським харчуванням, індустрією краси – по 5%.
- **За останній рік дещо зросла кількість тих, хто висловив бажання працювати за кордоном (з 31% до 36%), при цьому 47% з них у майбутньому готові інвестувати зароблені кошти у відкриття власної справи в Україні, 42% – не готові.** Вищий рівень міграційних настроїв спостерігається серед молоді (55%), жителів сіл (42%) та опитаних середнього достатку (більше 40%).
- **65% вважають, що українська мова повинна бути єдиною державною.** 17% - підтримують надання російській мові статусу офіційної в окремих регіонах, 13% - за двомовність.
- **Половина опитаних (55%) вважають Росію країною-агресором** стосовно України. Третина 30% – протилежної думки, 15% – не змогли відповісти.
- **За останній рік дещо зросла кількість тих, хто виступає за вступ України до ЄС (з 43% до 48%). Рівень підтримки вступу до НАТО не змінився (29% - за вступ, 47% - проти). Натомість за цей час дещо зменшилася кількість прихильників Митного союзу (з 17% до 11%).** Інтеграцію з ЄС підтримують 40%, за рівновіддаленість від ЄС та Росії надалі виступають 30%.



Загальні настрої

Як би Ви оцінили в цілому політичну ситуацію в...

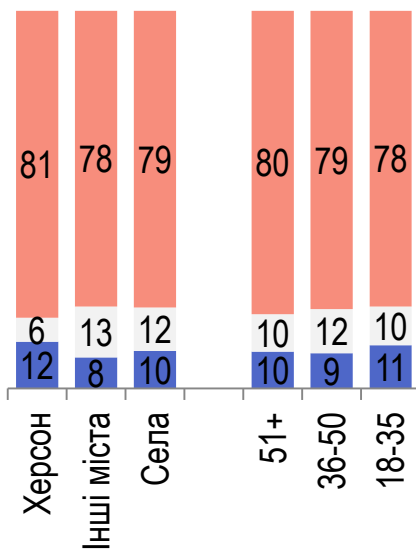
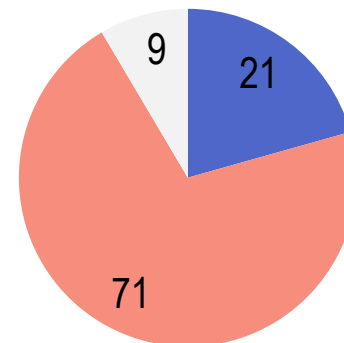
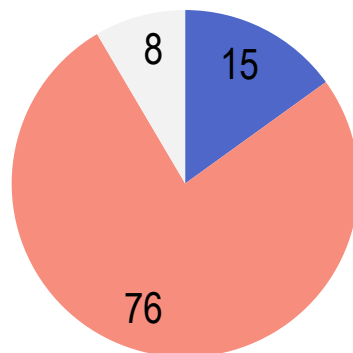
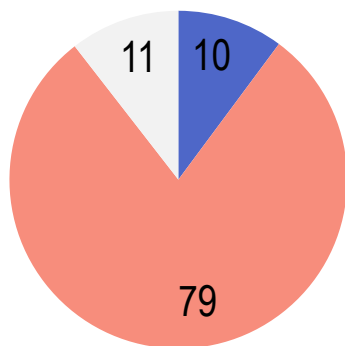


Як Ви вважаєте, у правильному чи неправильному напрямку йдуть справи ...

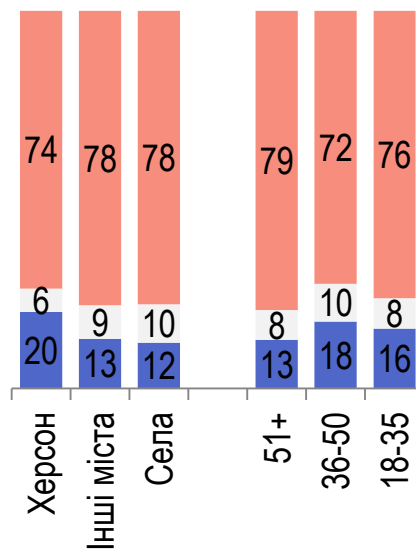
■ У правильному напрямку

■ У неправильному напрямку

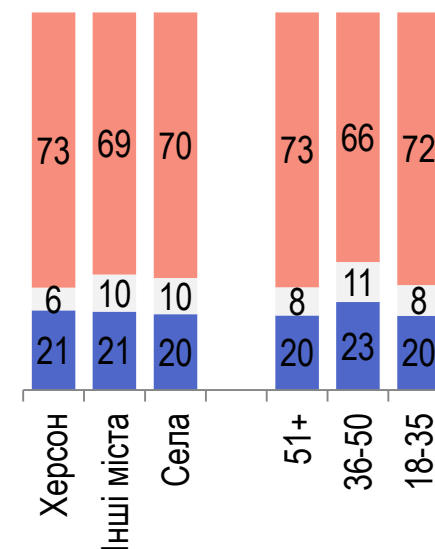
■ Важко відповісти



... В УКРАЇНІ?



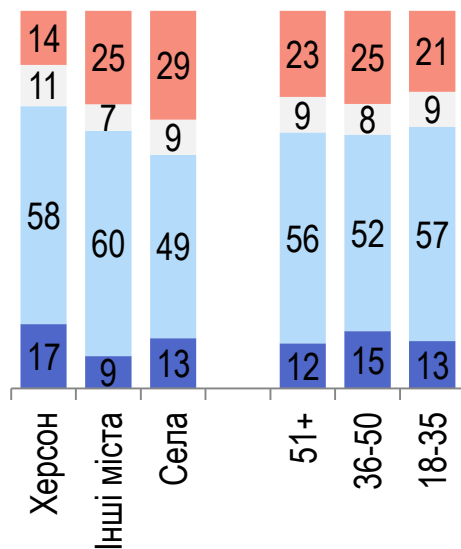
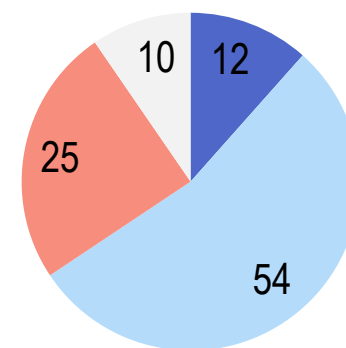
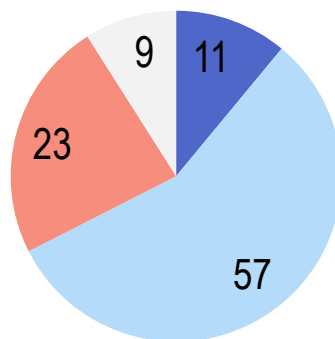
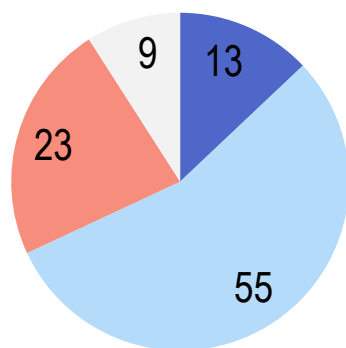
... У ВАШІЙ ОБЛАСТІ?



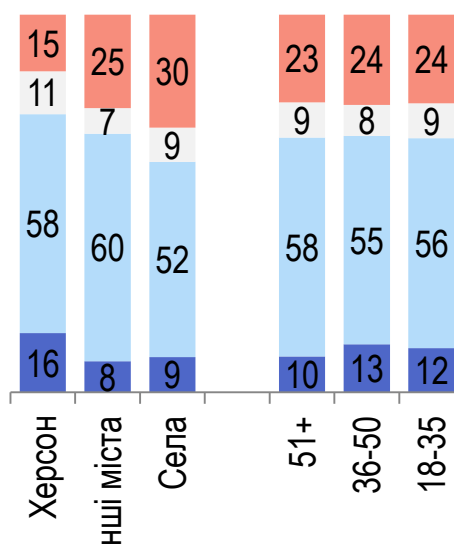
... У НАСЕЛЕНОМУ ПУНКТІ, ДЕ ВИ ПРОЖИВАЄТЕ?

За Вашими очікуваннями як зміниться ситуація у наступні 12 місяців у ...

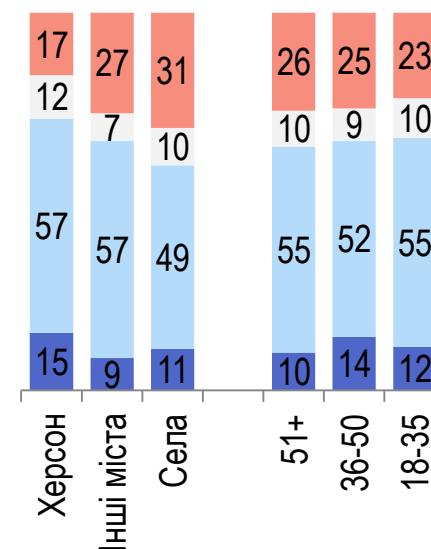
■ Скоріше покращиться ■ Не зміниться ■ Скоріше погіршиться ■ Важко відповісти



... В УКРАЇНІ?



... У ВАШІЙ ОБЛАСТІ?



... У НАСЕЛЕНОМУ ПУНКТІ, ДЕ ВИ ПРОЖИВАЄТЕ?

Які проблеми є зараз найбільш важливими ...

РЕЙТИНГ

ДЛЯ КРАЇНИ



ОСОБИСТО ДЛЯ ВАС



Які проблеми є зараз найбільш важливими для країни?

РЕЙТИНГ

ТИП ПОСЕЛЕННЯ:

НЕ БІЛЬШЕ 3-Х ВІДПОВІДЕЙ

	Херсон	Інші міста	Села
Військовий конфлікт на Сході України	73	76	74
Відсутність роботи, безробіття	34	47	50
Хабарництво і корупція у владі	42	30	31
Підвищення тарифів на комунальні послуги	28	27	32
Низький рівень зарплати або пенсії	31	24	28
Недостатній рівень соціального захисту	12	21	15
Підвищення цін на основні товари, інфляція	14	13	20
Неможливість отримати якісне медичне обслуговування	13	18	14
Зростання злочинності, недостатня безпека на вулицях	8	9	11
Несприятливі умови для розвитку малого/середнього бізнесу	8	6	8
Нестача свободи і демократії	5	6	4
Порушення мовних прав громадян	5	4	4
Неможливість отримати якісну освіту	3	2	5
Інше			1
Важко відповісти	5	2	3

Які проблеми є зараз найбільш важливими особисто для Вас?

РЕЙТИНГ

ТИП ПОСЕЛЕННЯ:

НЕ БІЛЬШЕ 3-Х ВІДПОВІДЕЙ

	Херсон	Інші міста	Села
Підвищення тарифів на комунальні послуги	62	71	57
Низький рівень зарплати або пенсії	60	46	40
Підвищення цін на основні товари, інфляція	42	50	48
Відсутність роботи, безробіття	24	29	40
Неможливість отримати якісне медичне обслуговування	20	20	29
Військовий конфлікт на Сході України	19	18	23
Хабарництво і корупція у владі	16	11	16
Недостатній рівень соціального захисту	9	9	8
Зростання злочинності, недостатня безпека на вулицях	5	5	10
Порушення мовних прав громадян	8	4	4
Несприятливі умови для розвитку малого/середнього бізнесу	5	4	3
Неможливість отримати якісну освіту	3	2	4
Нестача свободи і демократії	1	2	1
Інше	1	2	4
Важко відповісти	3	2	2



Електоральні рейтинги

Якби вибори Президента України відбулися б наступної неділі, то як би Ви проголосували?

РЕЙТИНГ

	Серед усіх, %	Серед тих, хто має намір голосувати	Серед тих, хто має намір голосувати та визначився
ТИМОШЕНКО Юлія	13,9	19,1	22,8
ЗЕЛЕНСЬКИЙ Володимир	10,3	14,1	16,9
БОЙКО Юрій	7,7	10,4	12,4
ПОРОШЕНКО Петро	5,8	7,4	8,9
ЛЯШКО Олег	5,4	7,3	8,8
ГРИЦЕНКО Анатолій	4,8	5,1	6,1
МУРАЄВ Євгеній	2,9	3,9	4,6
ШЕВЧЕНКО Олександр	1,5	1,9	2,3
ВАКАРЧУК Святослав	1,1	1,6	1,9
САДОВИЙ Андрій	1,0	1,4	1,7
БЕЗСМЕРТНИЙ Роман	0,8	1,2	1,4
РАБІНОВИЧ Вадим	1,0	1,2	1,4
ТАРУТА Сергій	0,9	1,1	1,4
НАЛИВАЙЧЕНКО Валентин	0,6	0,9	1,0
КОШУЛИНСЬКИЙ Руслан	0,4	0,4	0,5
ЯЦЕНЮК Арсеній	0,2	0,3	0,3
ЯРОШ Дмитро	0,2	0,3	0,3
БІЛЕЦЬКИЙ Андрій	0,1	0,2	0,2
ДОБРОДОМОВ Дмитро	0,0	0,1	0,1
Інший кандидат	7,8	6,0	7,2
Важко відповісти	15,3	16,2	
Не брали б участі	18,4		

Віра в перемогу

РЕЙТИНГ



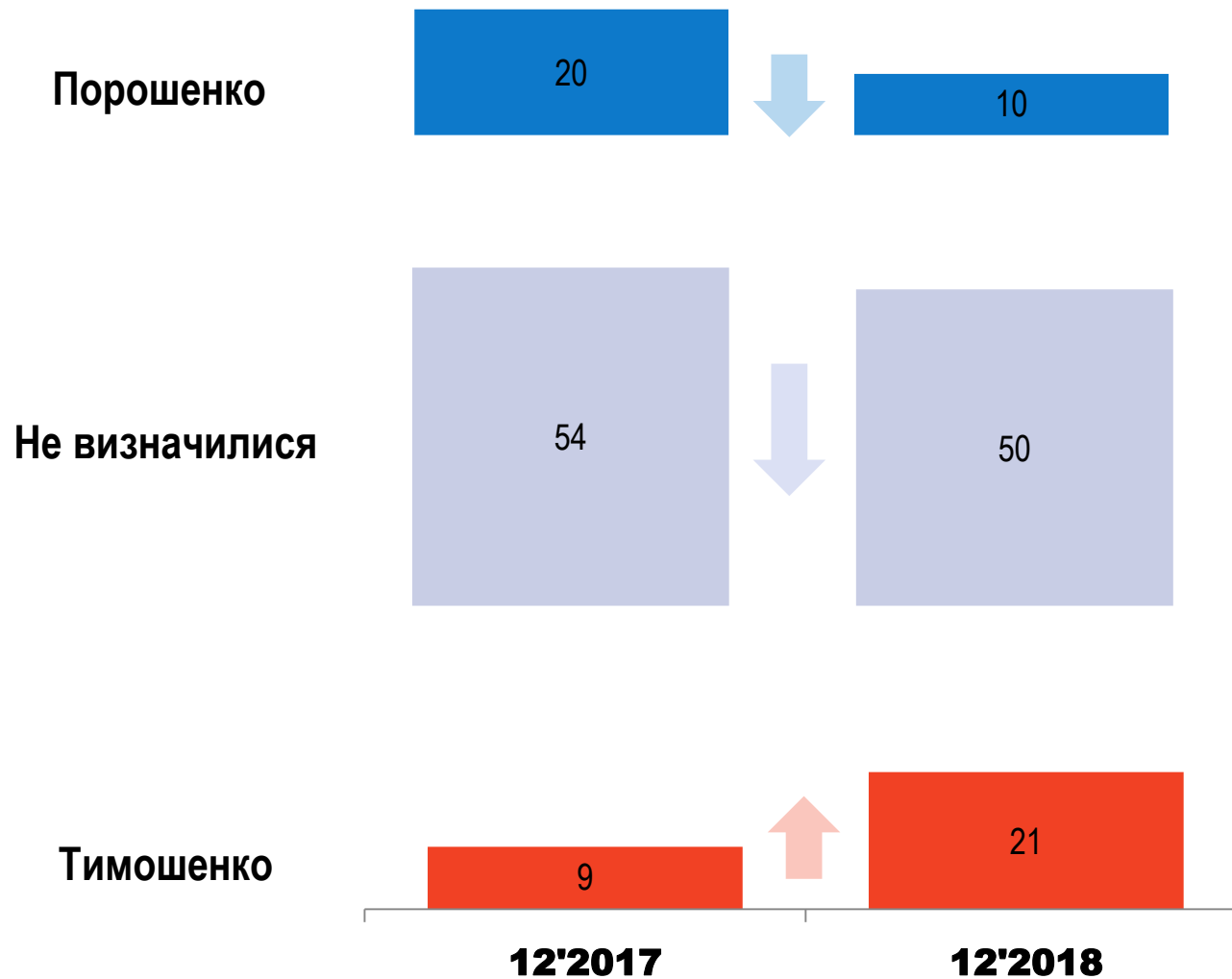
КАНДИДАТИ:

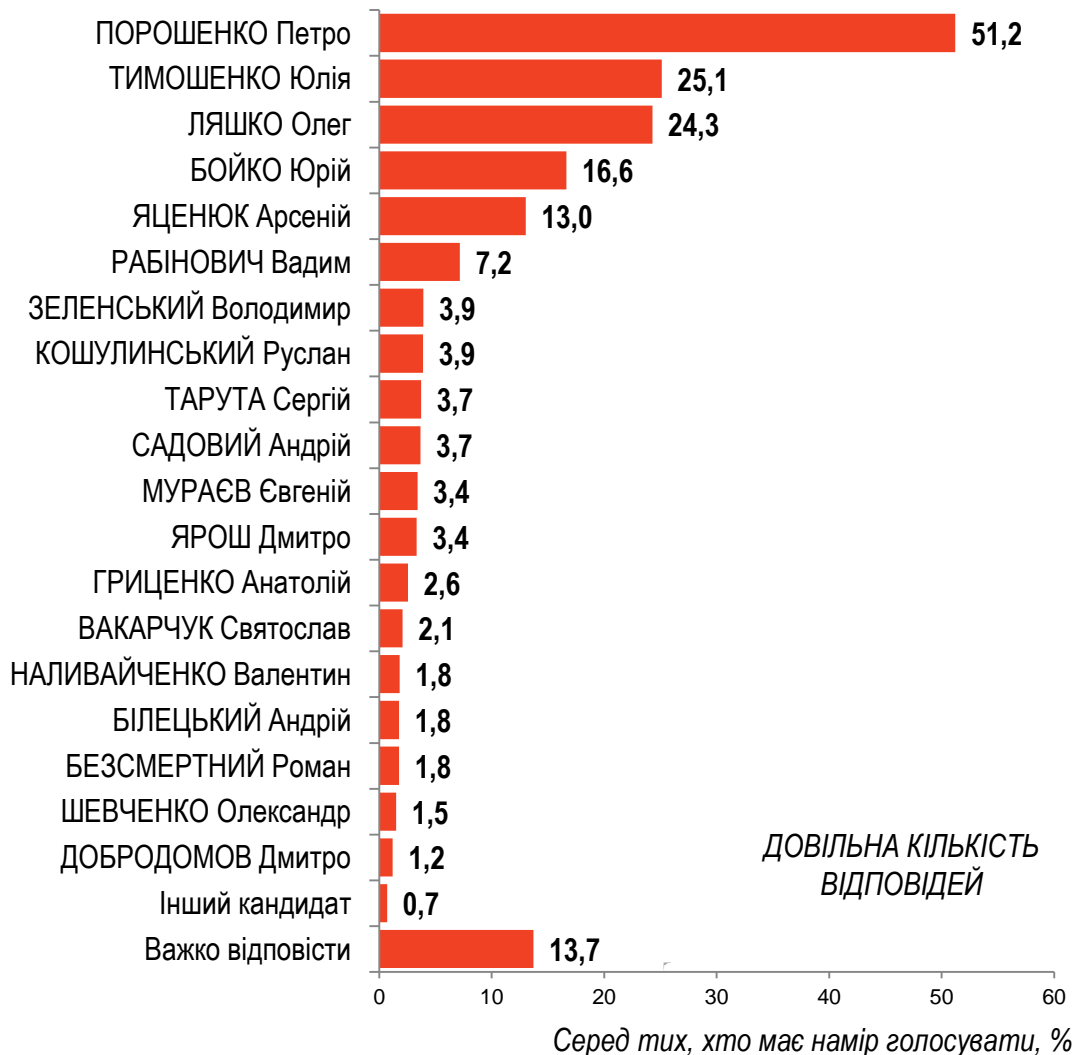
	БОЙКО	ГРИЦЕНКО	ЗЕЛЕНСЬКИЙ	ЛЯШКО	МУРАЄВ	ПОРОШЕНКО	ТИМОШЕНКО
БОЙКО Юрій	39				5		
ГРИЦЕНКО Анатолій		43					
ЗЕЛЕНСЬКИЙ Володимир	1	2	44	4			
ЛЯШКО Олег	1		1	42	1		
МУРАЄВ Євгеній	1				29		
ПОРОШЕНКО Петро	1	16	9	2	5	81	1
ТИМОШЕНКО Юлія	11	4	5	16	19	2	90
Інший кандидат	2	4		1	1	1	
Важко відповісти	44	30	42	35	40	16	9

Серед усіх опитаних, %

Віра в перемогу: динаміка

Серед усіх опитаних, %





Якби парламентські вибори проводилися наступної неділі, то як би Ви проголосували?

	Серед усіх, %	Серед тих, хто має намір голосувати	Серед тих, хто має намір голосувати та визначився
Батьківщина	13,6	18,8	22,2
Слуга народу	8,8	12,0	14,2
Опозиційний блок	6,7	9,4	11,2
Громадянська позиція	5,5	8,2	9,6
БПП Солідарність	5,4	7,2	8,5
Радикальна партія	4,9	6,9	8,2
УКРОП	3,4	5,1	6,0
Наші	2,8	4,1	4,8
Аграрна партія України	1,6	2,4	2,8
За життя	1,8	2,2	2,6
Самопоміч	1,5	2,1	2,5
Основа	0,7	1,1	1,3
Справедливість	0,5	0,8	0,9
Народний контроль	0,4	0,6	0,7
Свобода	0,4	0,5	0,6
Народний фронт	0,3	0,4	0,5
Національний корпус	0,2	0,3	0,3
ДІЯ Яроша	0,1	0,2	0,2
Рух нових сил	0,1	0,2	0,2
Соціалістична партія	0,1	0,2	0,2
Інша партія	2,2	1,9	2,2
Важко відповісти	16,0	15,4	
Не приймав би участі	22,9		



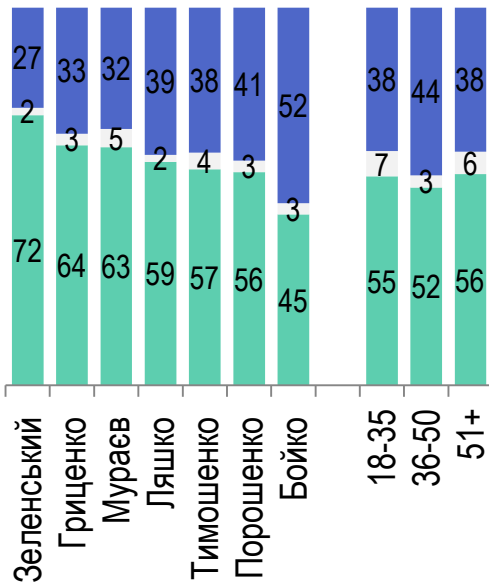
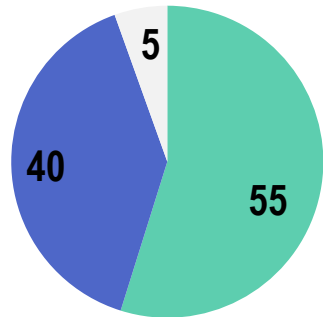
Мотиви електорального вибору

Що з переліченого є головним мотивом голосування за кандидата у президенти, якого Ви підтримуєте?

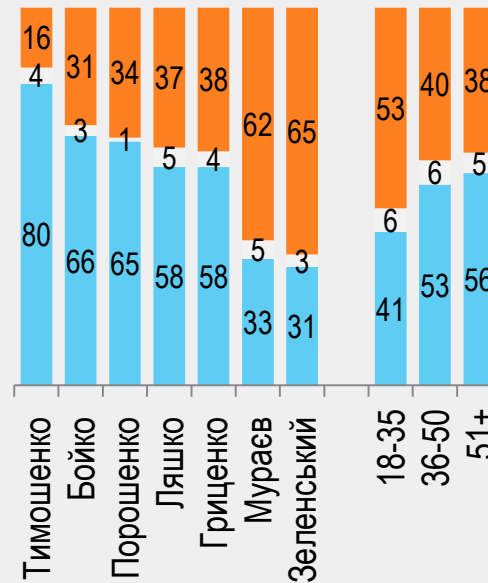
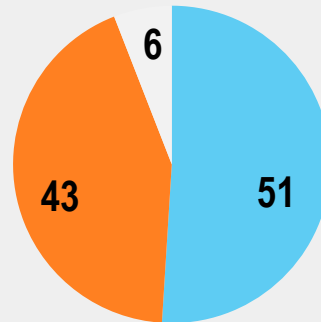
серед тих, хто визначився з вибором кандидата

РЕЙТИНГ

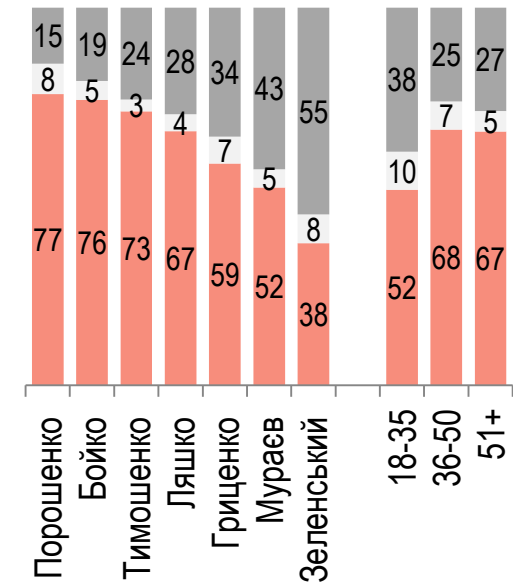
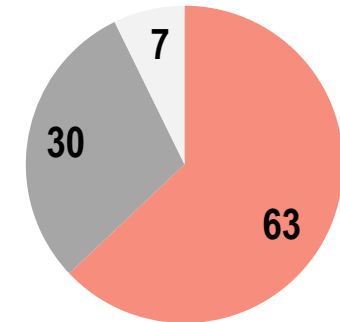
- Особисті лідерські якості кандидата
- Наявність у кандидата сильної команди
- Важко відповісти



- Досвід кандидата у державній політиці
- Належність кандидата до генерації «нових» політиків
- Важко відповісти



- Соціально-економічна програма кандидата
- Ідеологічні погляди кандидата
- Важко відповісти

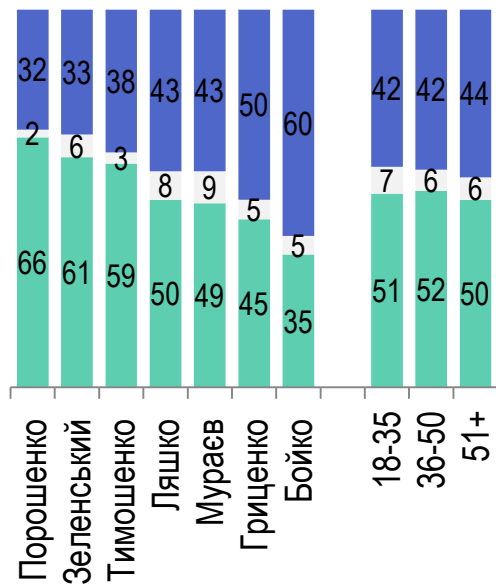
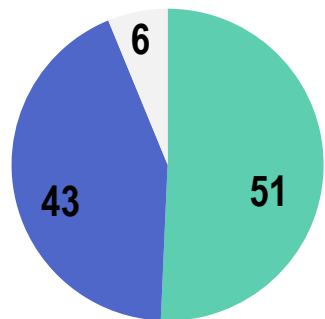


Що з переліченого є головним мотивом голосування за кандидата у президенти, якого Ви підтримуєте?

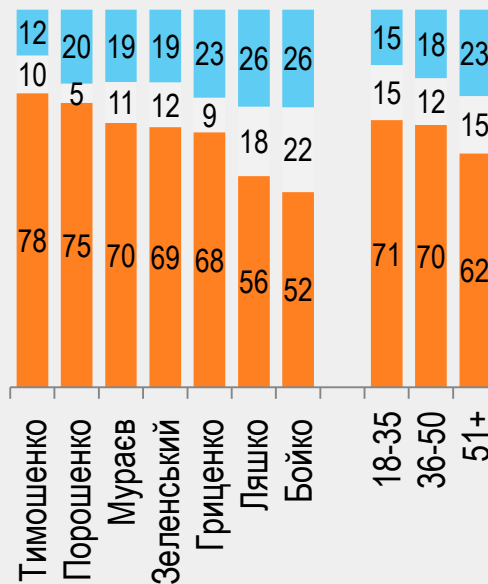
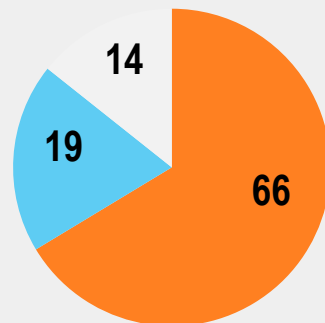
серед тих, хто визначився з вибором кандидата

РЕЙТИНГ

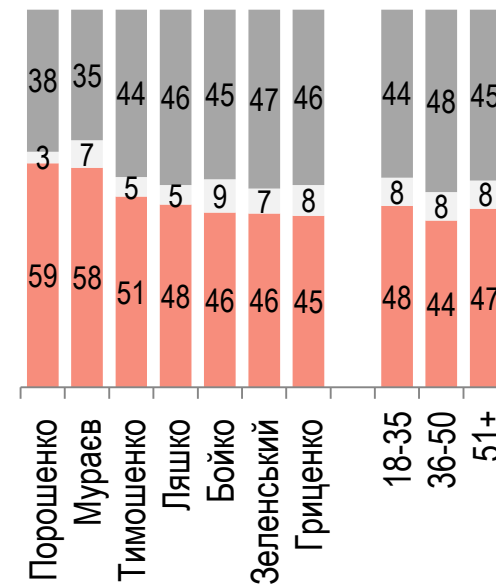
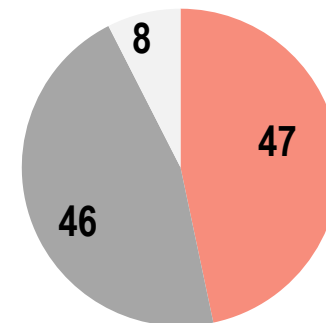
- Спроможність забезпечити радикальні зміни у країні
- Спроможність забезпечити стабільність у країні
- Важко відповісти



- Орієнтація кандидата на тіснішу співпрацю з ЄС
- Орієнтація кандидата на тіснішу співпрацю з Росією
- Важко відповісти



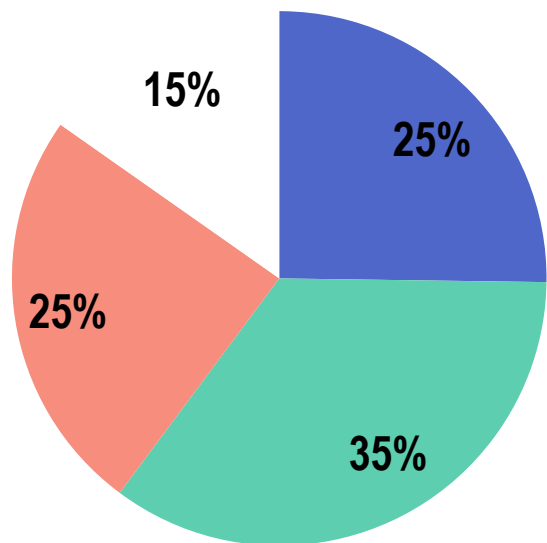
- Орієнтація на вирішення проблем країни
- Орієнтація на вирішення проблем країни і регіону
- Важко відповісти





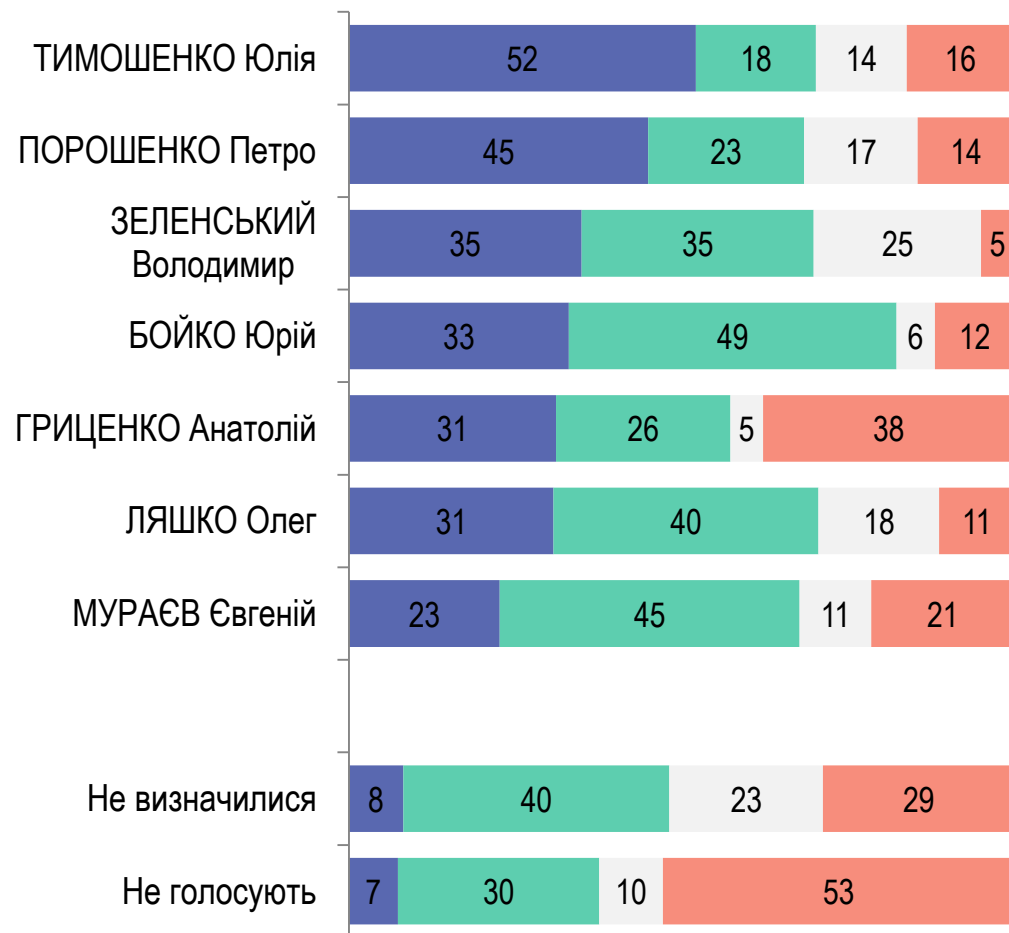
Очікування від виборів

За Вашими очікуваннями як зміниться ситуація в Україні у результаті майбутніх президентських виборів?



- Скоріше покращиться
- Не зміниться
- Скоріше погіршиться
- Важко відповісти

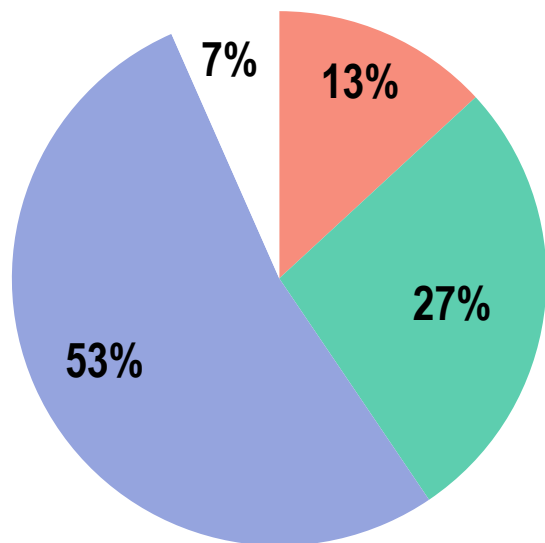
Електоральні симпатії



За Вашими очікуваннями, чи будуть фальсифікації на виборах Президента України у березні 2019 року у...

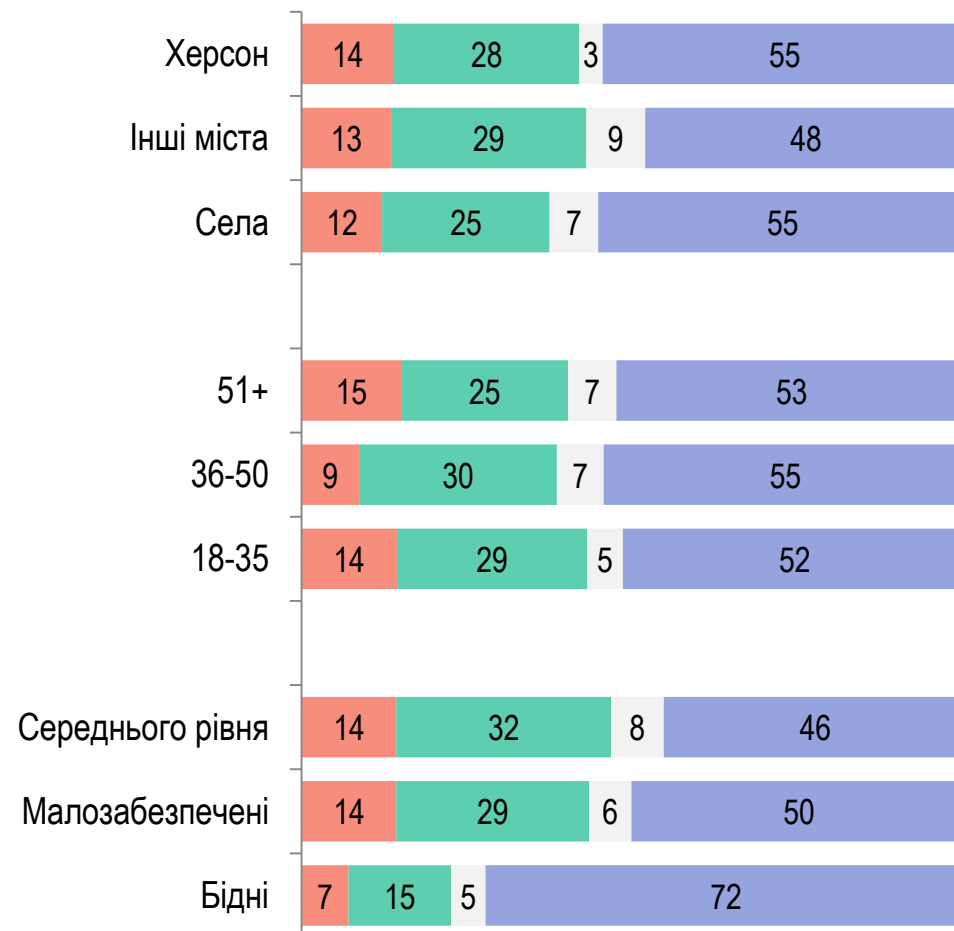


Під час виборів деякі політики допомагають матеріально виборцям (роздають пайки, гроші, кошти на ремонт, лікування). Як Ви ставитеся до такого виду агітації?



- Позитивно
- Нейтрально
- Негативно
- Важко відповісти

Тип поселення. Вік. Дохід





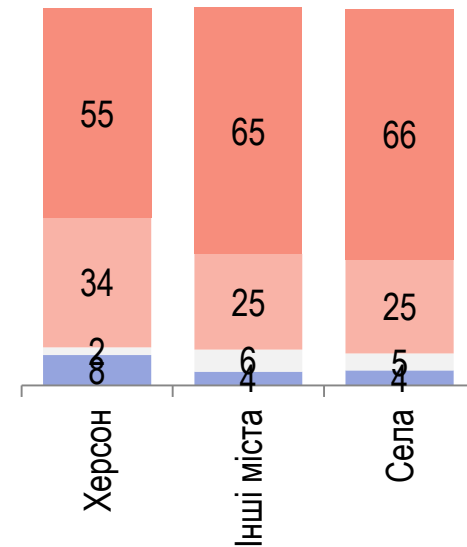
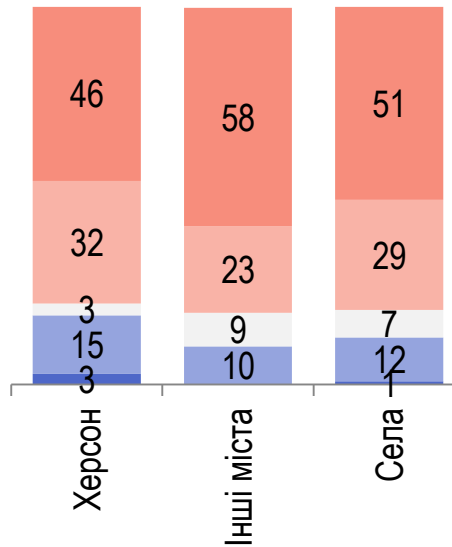
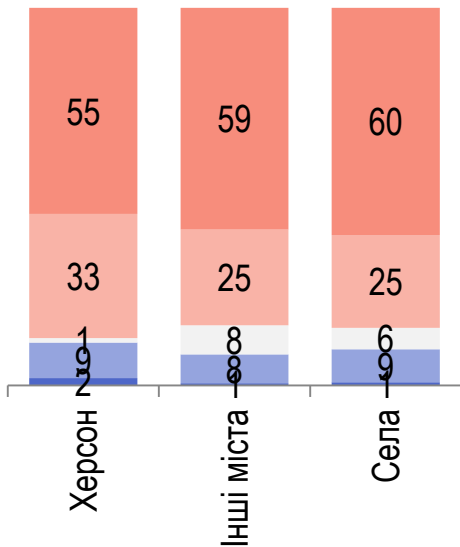
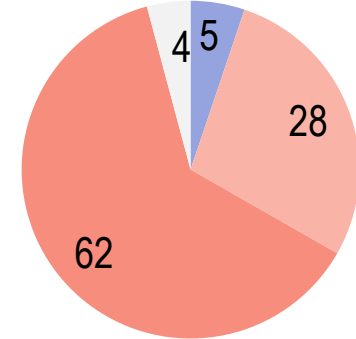
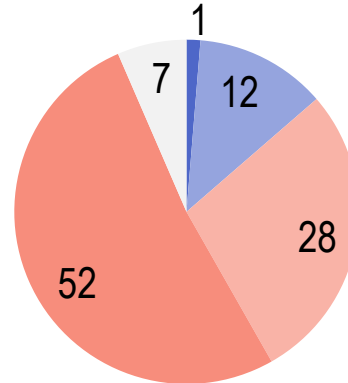
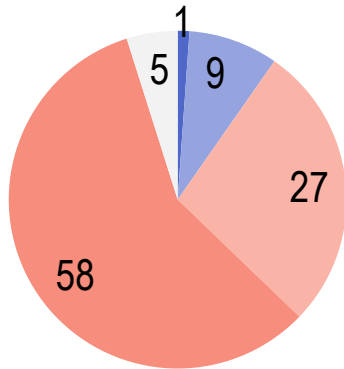
Задоволеність діяльністю влади

Наскільки Ви задоволені діяльністю...

Цілков задоволений
Зовсім не задоволений

Швидше задоволений
Важко відповісти

Швидше не задоволений



ПРЕЗИДЕНТА П.ПОРОШЕНКА

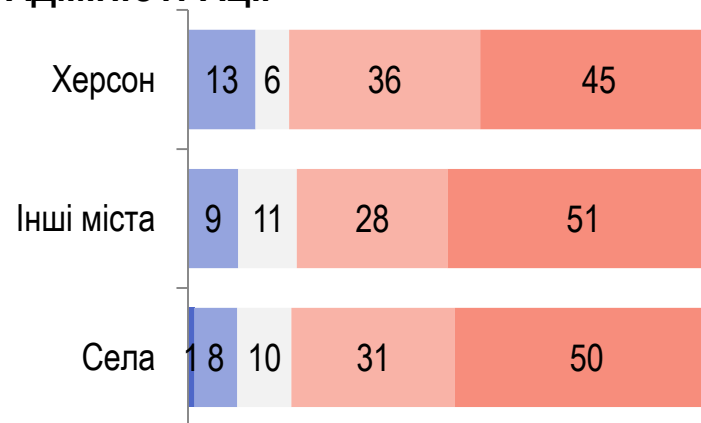
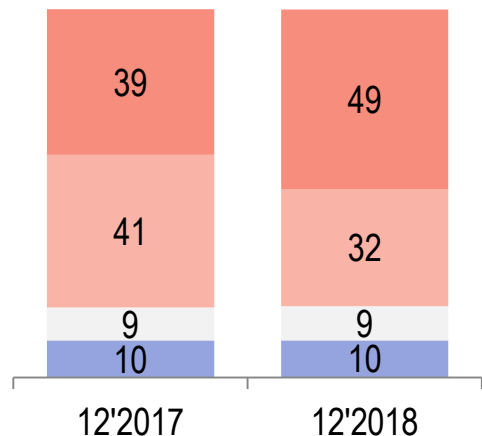
ПРЕМ'ЄР-МІНІСТРА В.ГРОЙСМАНА

ВЕРХОВНОЇ РАДИ УКРАЇНИ

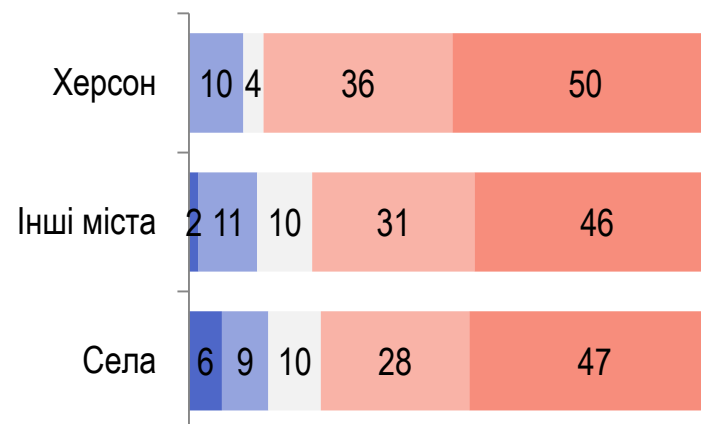
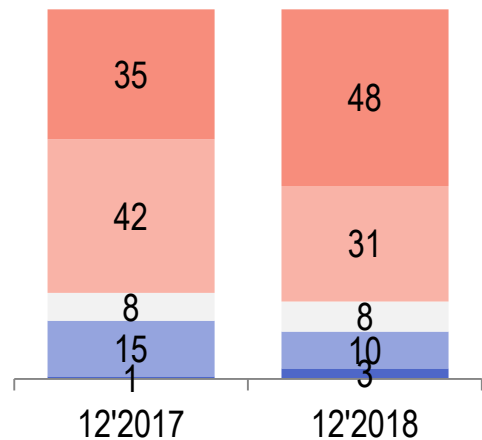
Наскільки Ви задоволені діяльністю...

■ Цілком задоволений ■ Швидше задоволений ■ Важко відповісти ■ Швидше не задоволений ■ Зовсім не задоволений

ОБЛАСНОЇ ДЕРЖАВНОЇ АДМІНІСТРАЦІЇ

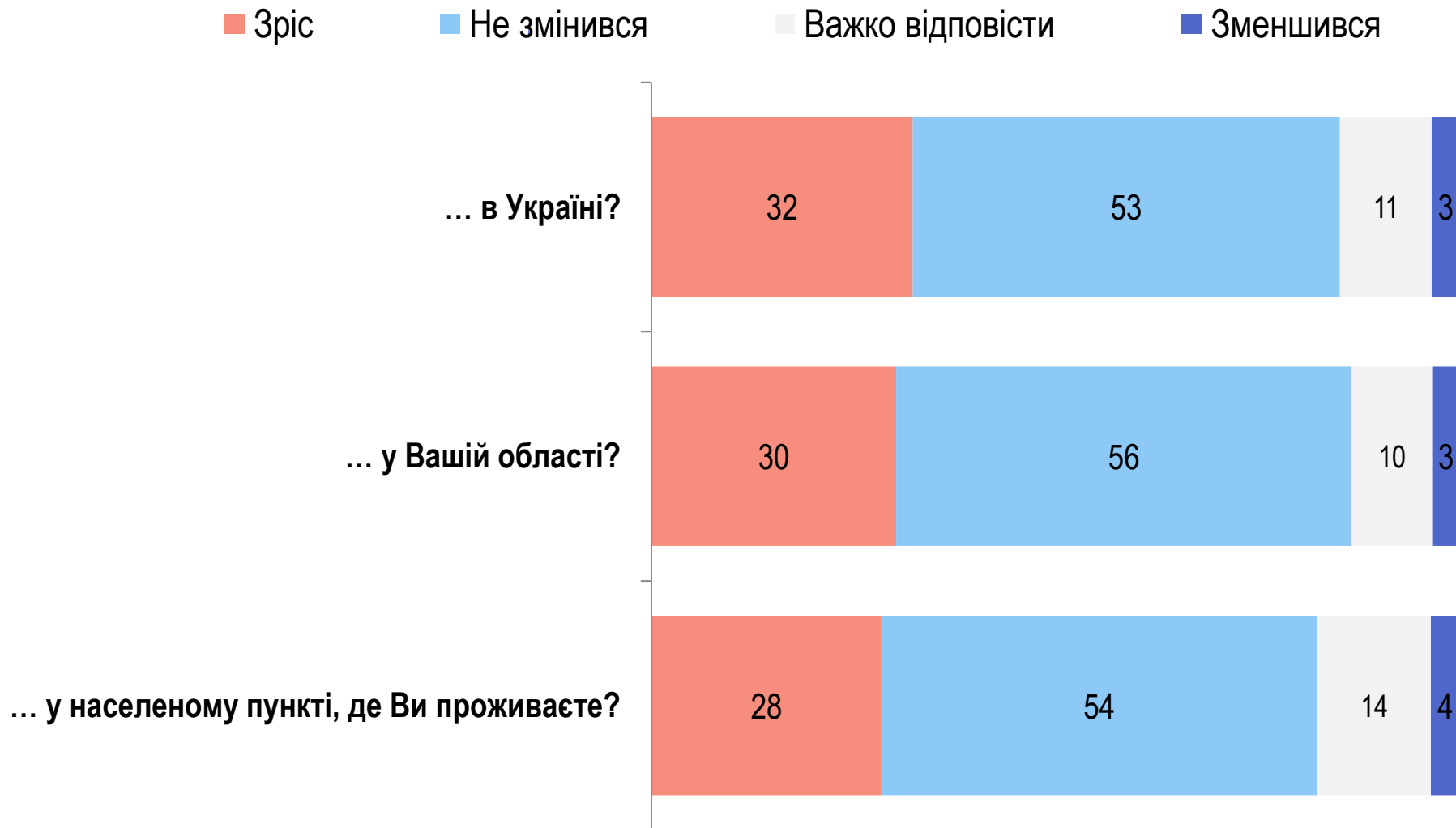


МІСЬКОГО/СІЛЬСЬКОГО ГОЛОВИ НАСЕЛЕНОГО ПУНКТУ, В ЯКОМУ ВИ ПРОЖИВАЄТЕ



Як змінився рівень корупції за останній рік ...?

РЕЙТИНГ





Оцінка сфер в області

Наскільки Ви задоволені станом справ у Вашій області у наступних сферах?

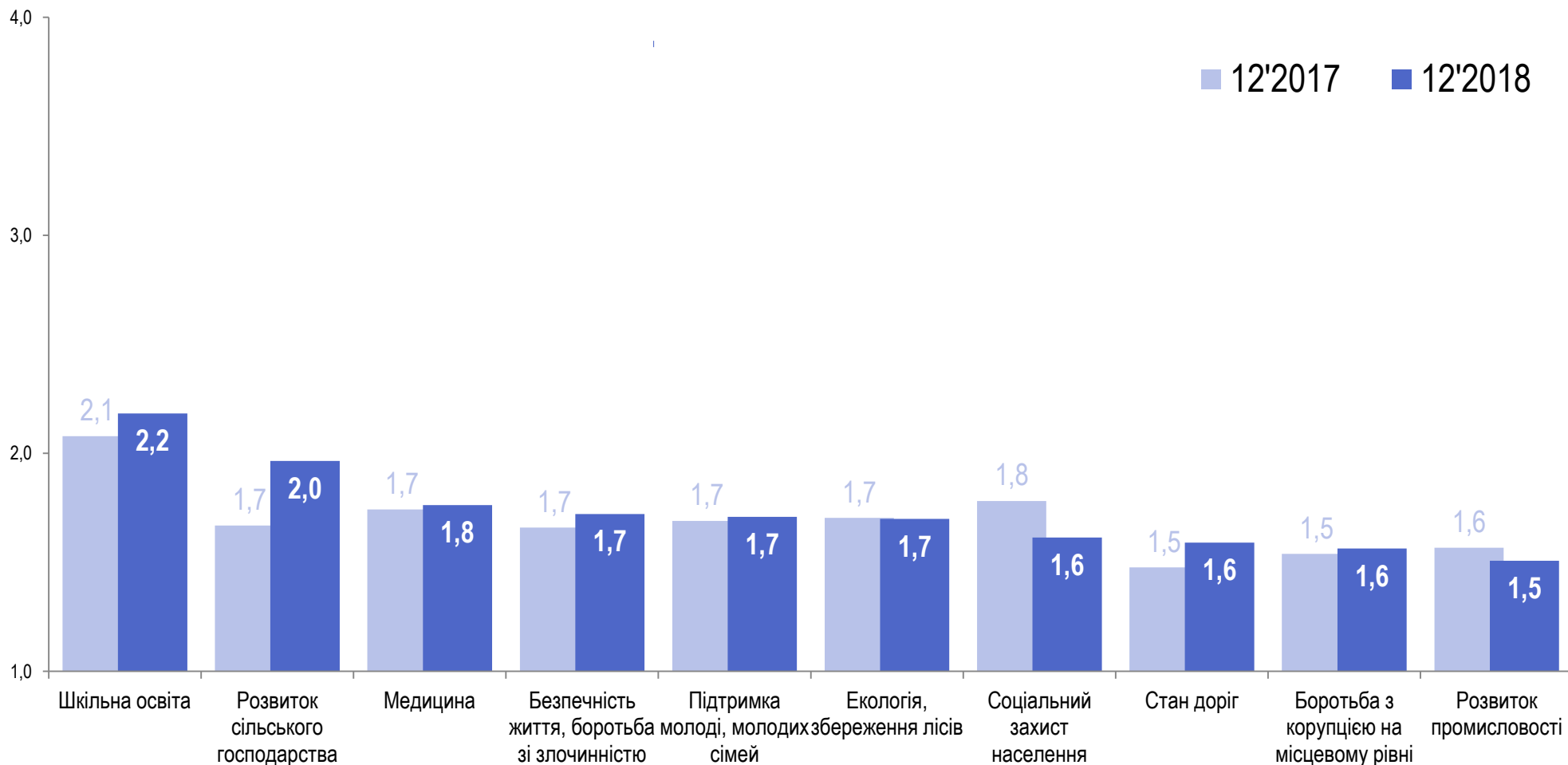
■ Цілком задоволені ■ Скоріше задоволені ■ Важко відповісти ■ Скоріше не задоволені ■ Зовсім не задоволені



Динаміка Індексу задоволеності стану справ у різних сферах

РЕЙТИНГ

значення Індексу коливається від 1 до 4, де 1 означає «зовсім незадоволений», а 4 – «цілком задоволений»





Оцінка можливостей

Оцініть рівень таких можливостей у Вашій області, за шкалою від 0 до 10, до 0 – немає жодних можливостей, а 10 – є всі можливості

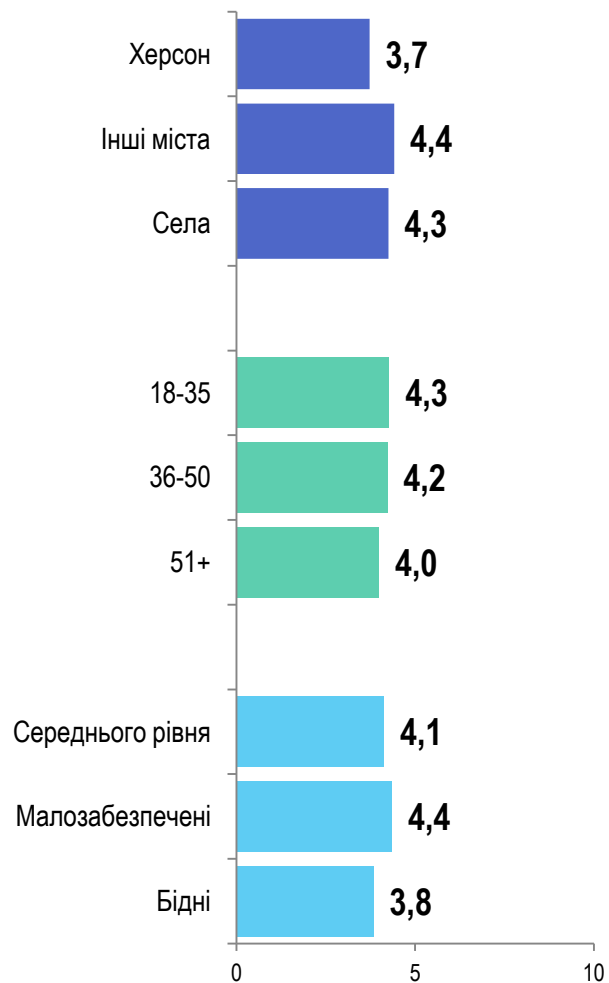


Індекс рівня можливостей в області

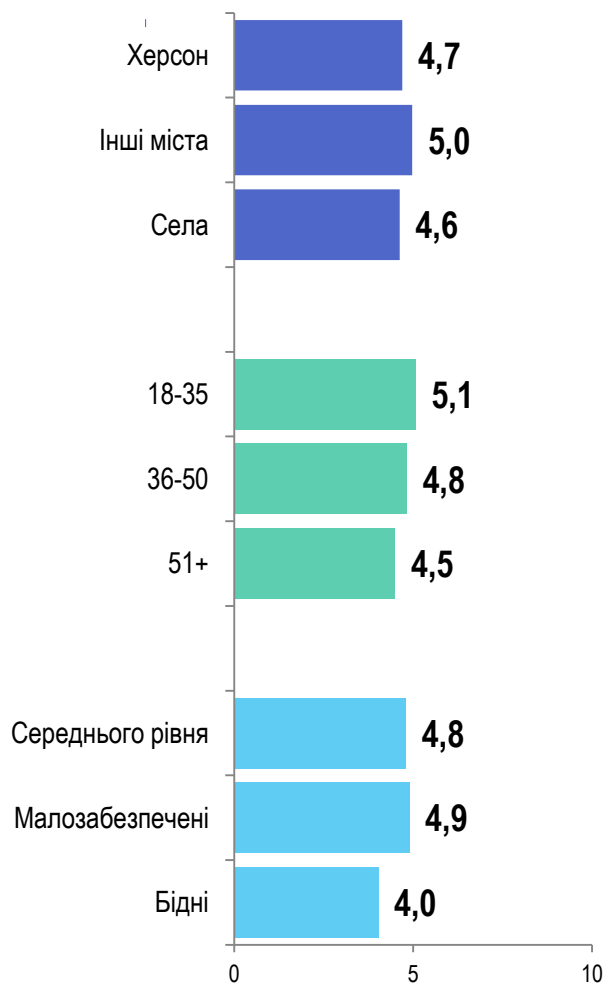
значення Індeksu коливається від 0 до 10, де 0 означає «немає жодних можливостей», а 10 – «є всі можливості»

РЕЙТИНГ

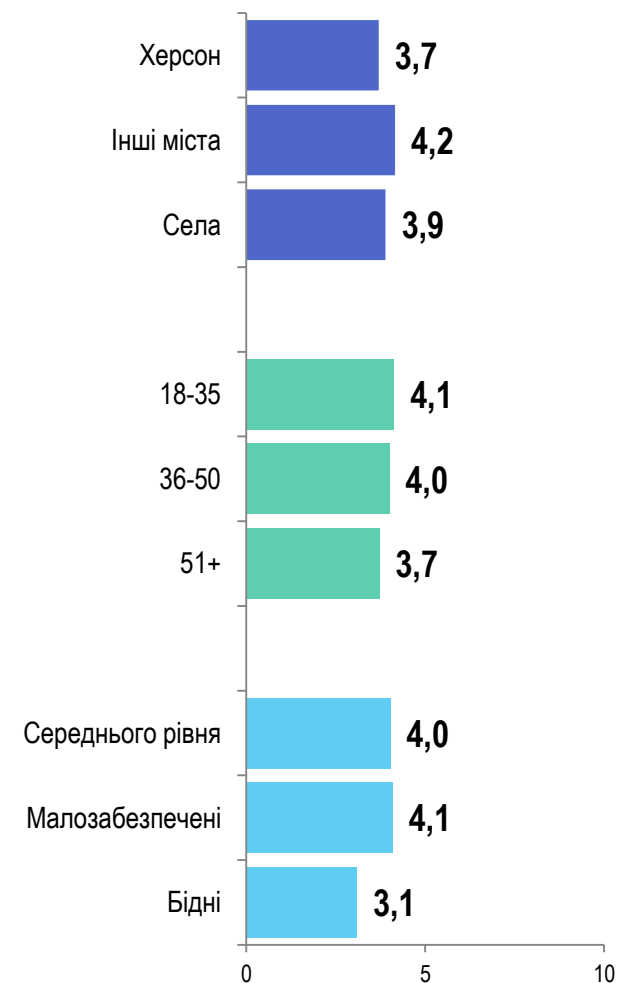
ЖИТИ У БЕЗПЕЦІ



ВІДПОЧИВАТИ ТА ПРОВОДИТИ ДОЗВІЛЛЯ



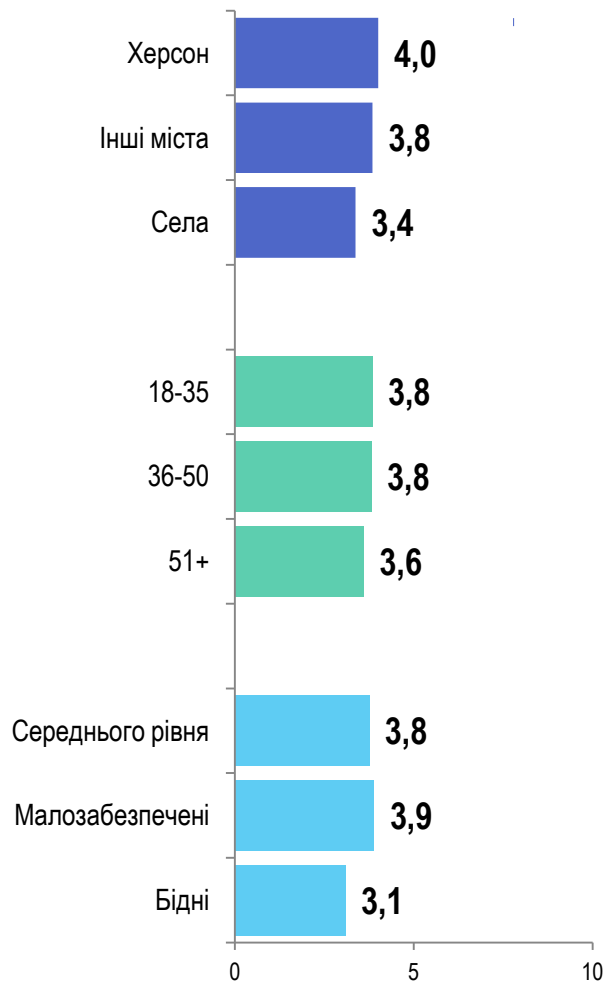
ДОСЯГТИ УСПІХУ



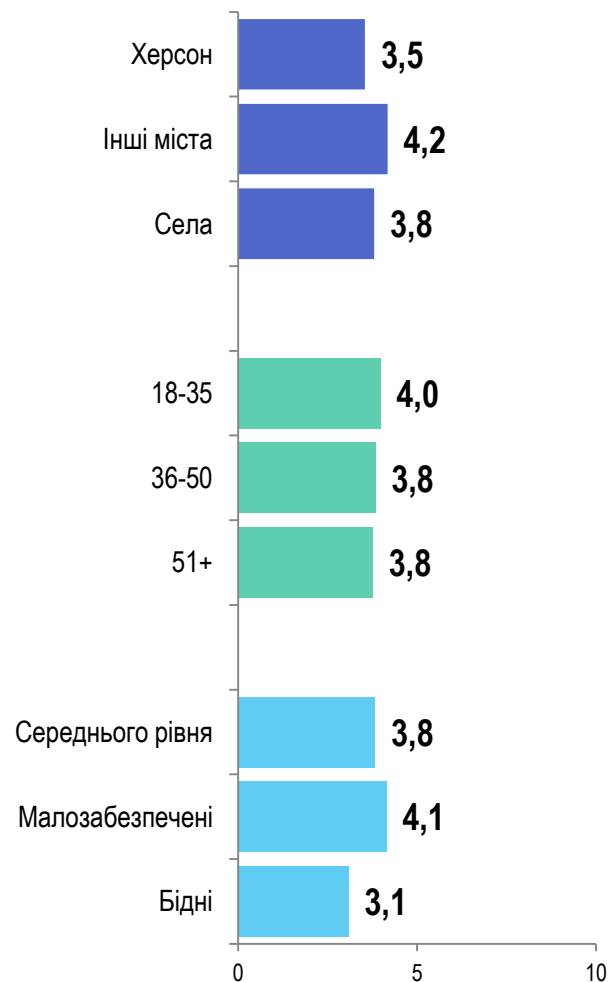
Індекс рівня можливостей в області

значення Індексу коливається від 0 до 10, де 0 означає «немає жодних можливостей», а 10 – «є всі можливості»

ЗНАЙТИ РОБОТУ

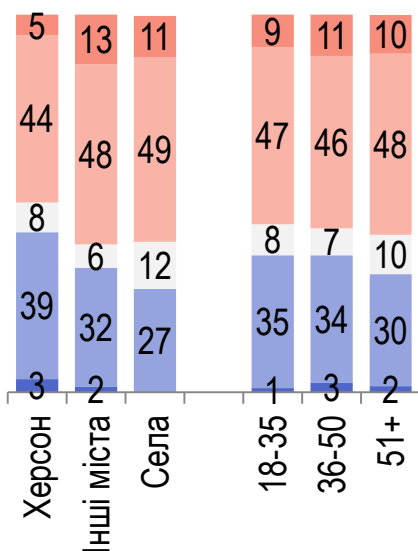
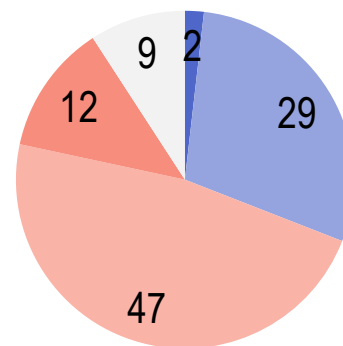
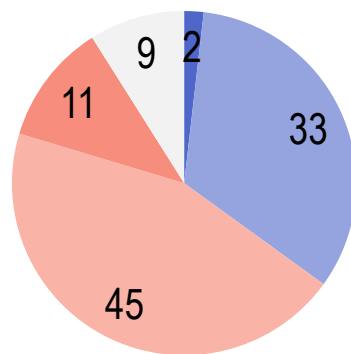
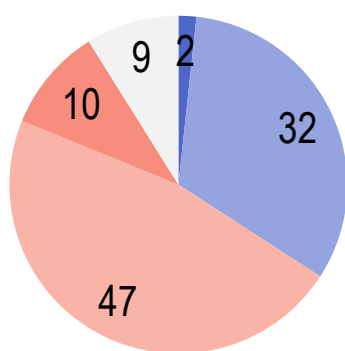


ЗАЙМАТИСЯ ПІДПРИЄМНИЦТВОМ

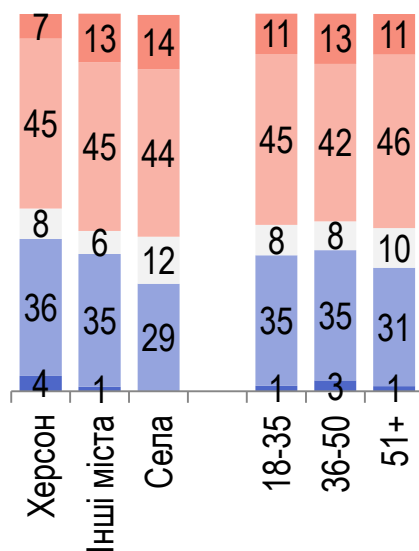


Як Ви оцінюєте економічний потенціал розвитку у найближчі 5-10 років ...

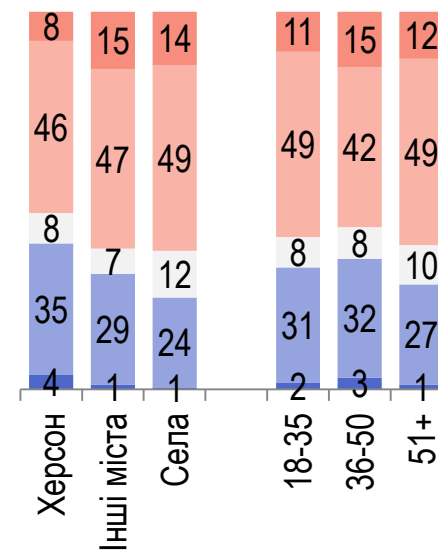
■ Високий ■ Середній ■ Низький ■ Зовсім немає ■ Важко відповісти



... УКРАЇНИ?



... ВАШОЇ ОБЛАСТІ?



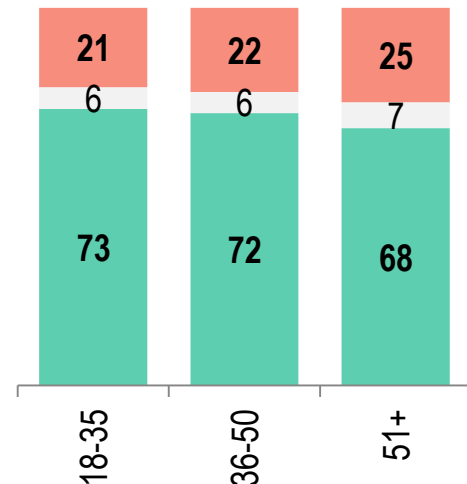
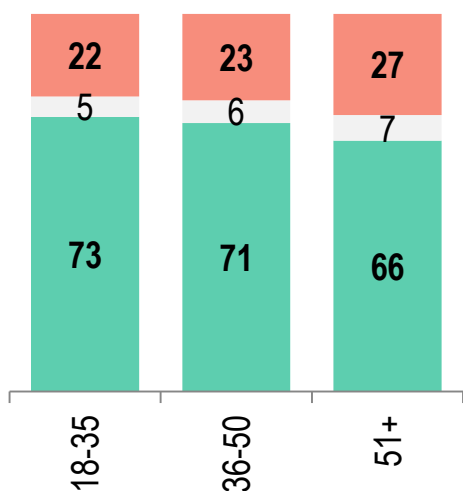
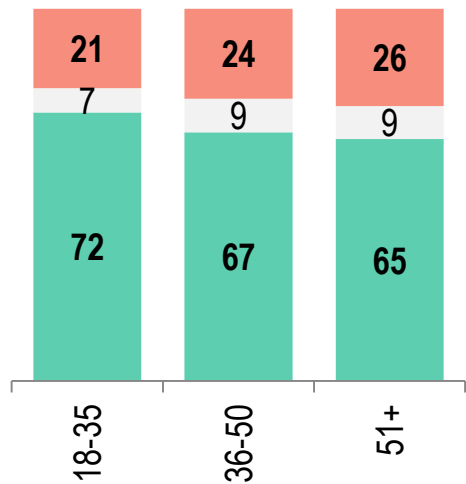
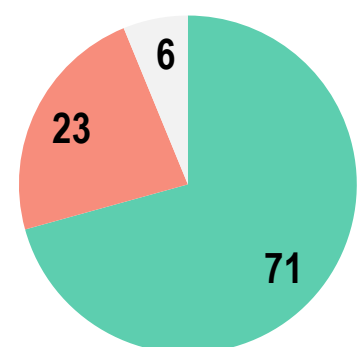
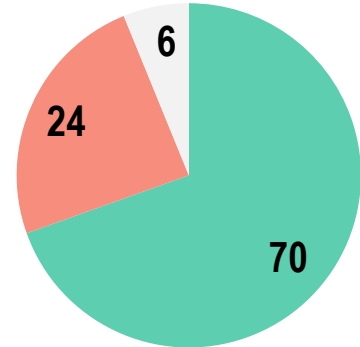
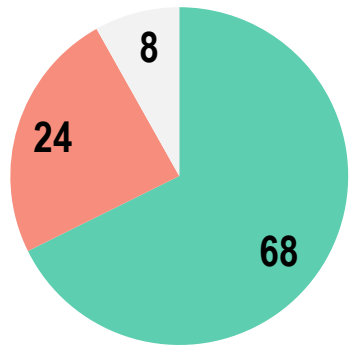
... У НАСЕЛЕНОМУ ПУНКТІ, ДЕ ВИ ПРОЖИВАЄТЕ?



Відчуття гордості

Чи відчуваєте Ви гордість за те, що Ви ...?

■ Скоріше так ■ Скоріше ні ■ Важко відповісти



ГРОМАДЯНИН УКРАЇНИ

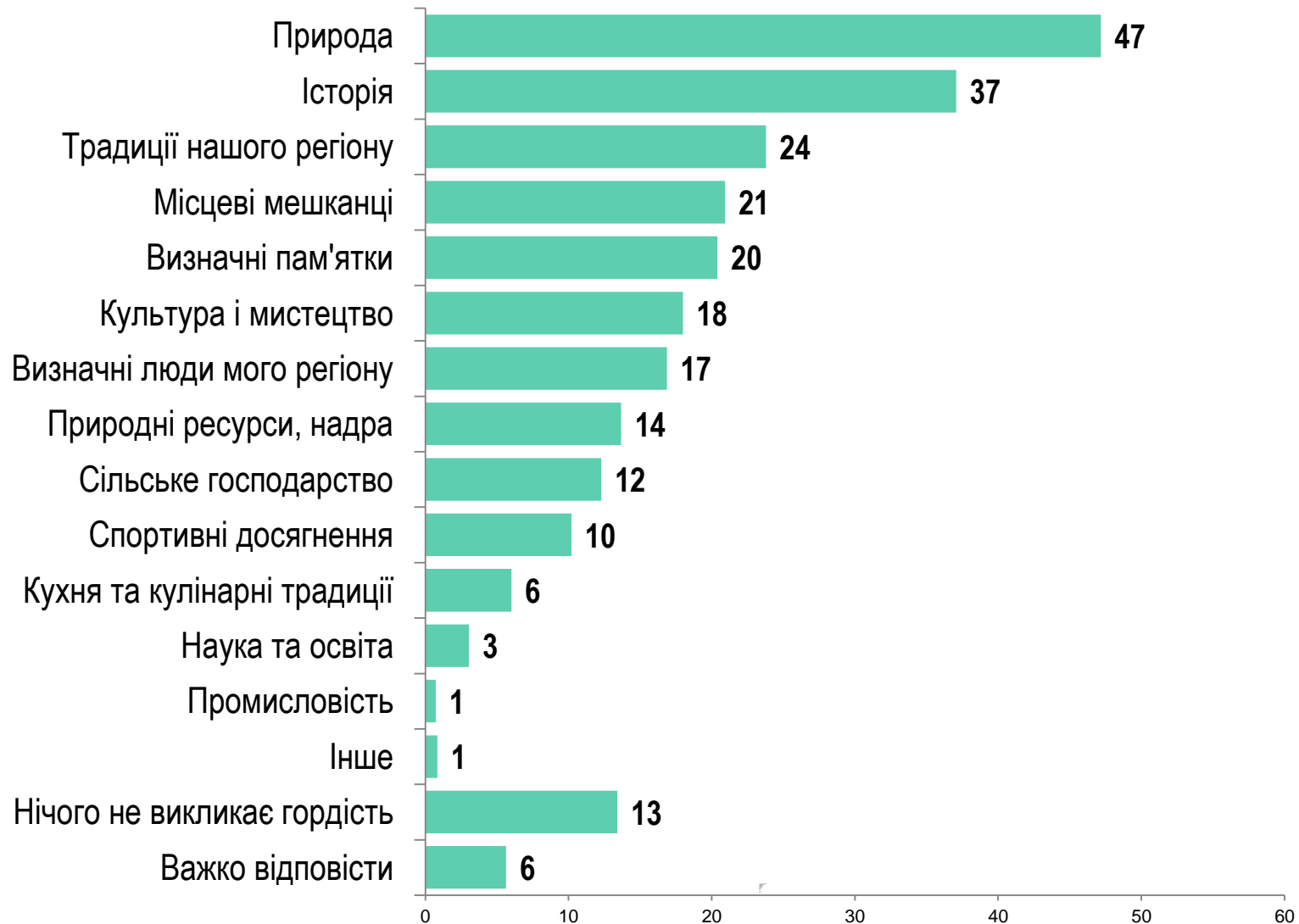
Мешканець вашої області

Житель свого міста/села

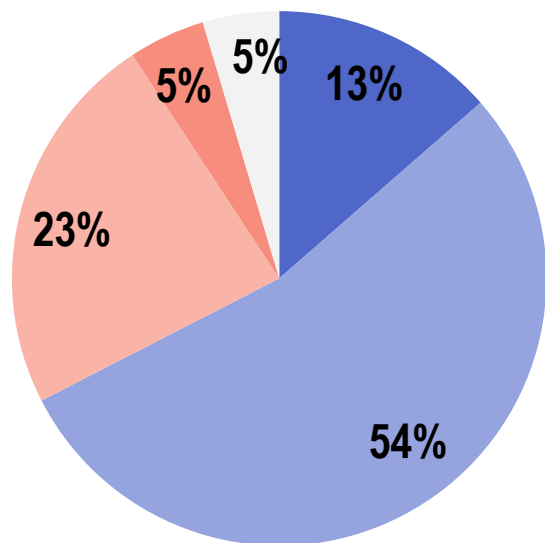
Що викликає у Вас найбільшу гордість за Ваш регіон?

РЕЙТИНГ

НЕ БІЛЬШЕ 5-Х ВІДПОВІДЕЙ

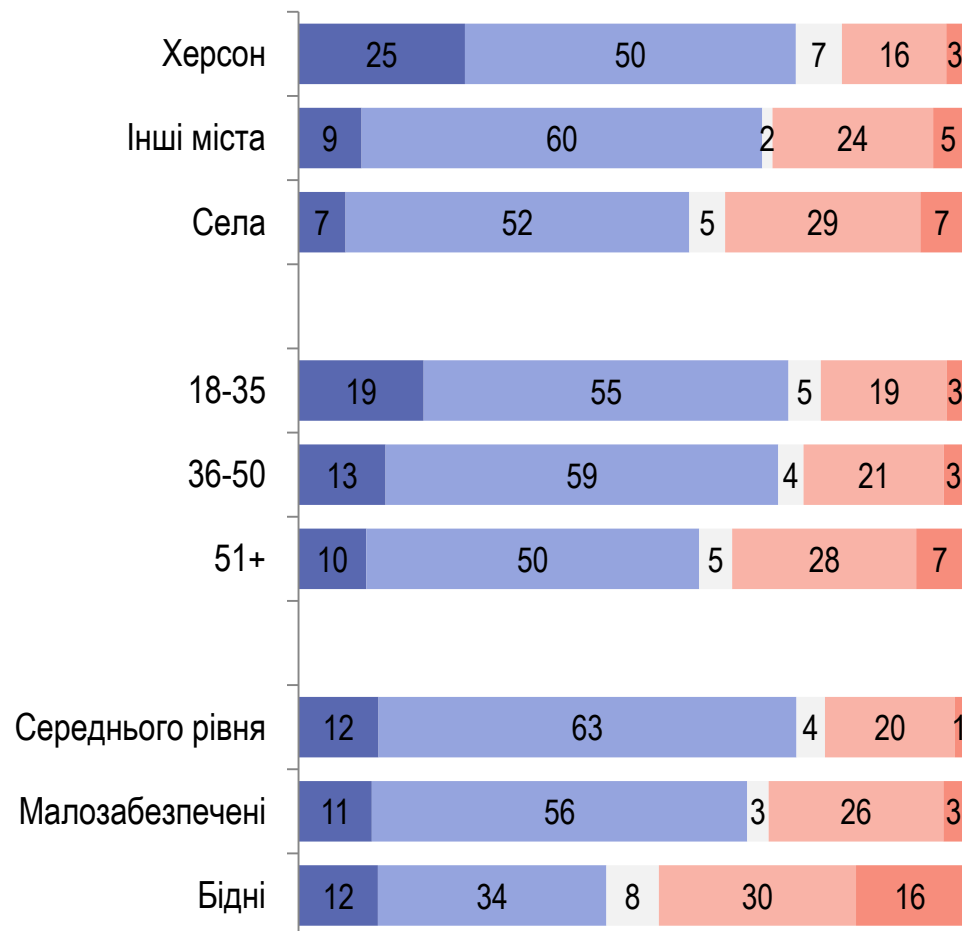


Чи відчуваєте Ви себе щасливою людиною?



- Однозначно так
- Скоріше так
- Скоріше ні
- Точно ні
- Важко відповісти

Тип поселення. Вік. Дохід





Культурно-історична близькість

КУЛЬТУРНО-ІСТОРИЧНА БЛИЗЬКІСТЬ

До мешканців яких областей/ регіонів України Ви відчуваєте найбільшу культурно-історичну близькість?

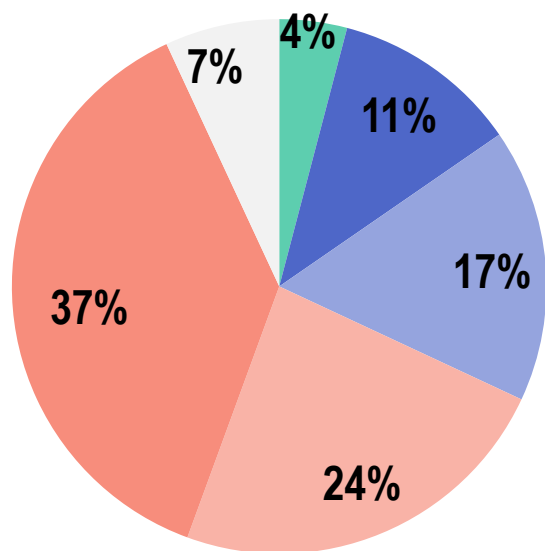
До мешканців яких сусідніх з Україною країн Ви відчуваєте найбільшу культурно-історичну близькість?





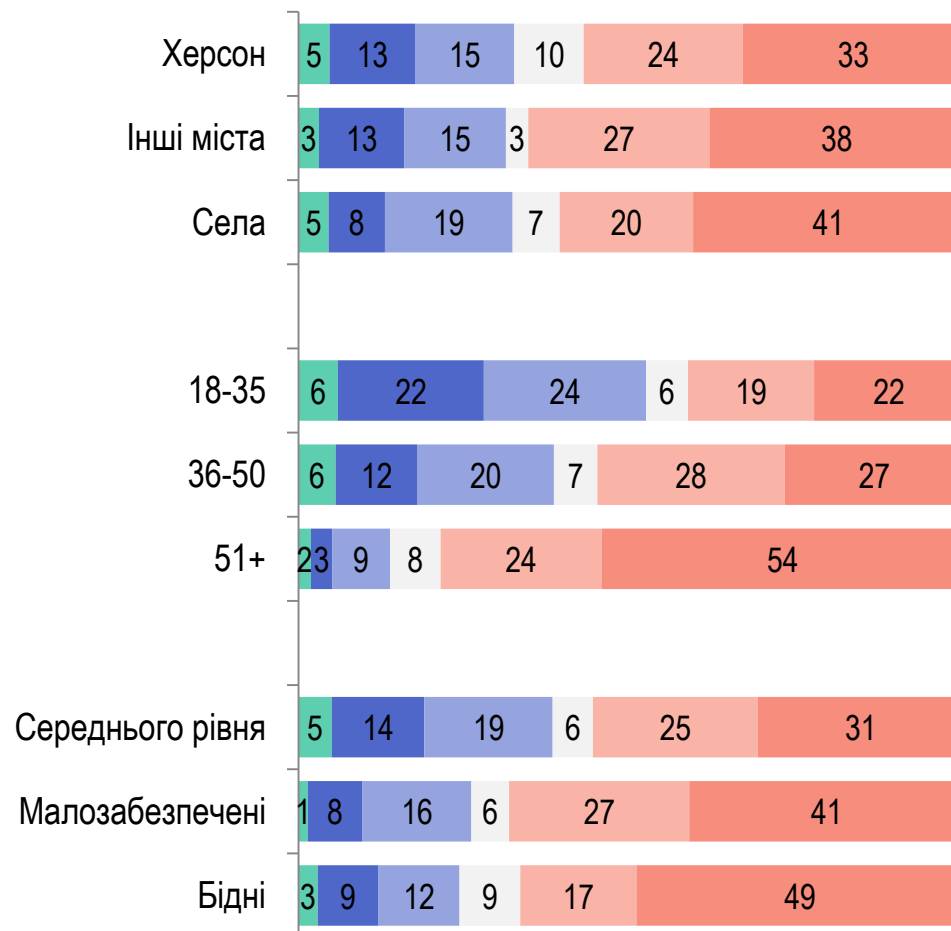
Запит на підприємництво

Чи хотіли б Ви зайнятися власною справою, підприємництвом?



- Я вже маю власну справу
- Однозначно хотів би
- Швидше хотів би
- Швидше не хотів би
- Точно не хотів би
- Важко відповісти

Тип поселення. Вік. Дохід



У якій із цих сфер Ви б хотіли займатися підприємництвом?

РЕЙТИНГ

ДО 5-ТИ ВІДПОВІДЕЙ

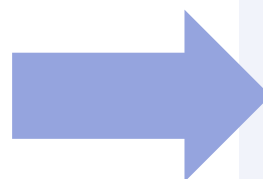
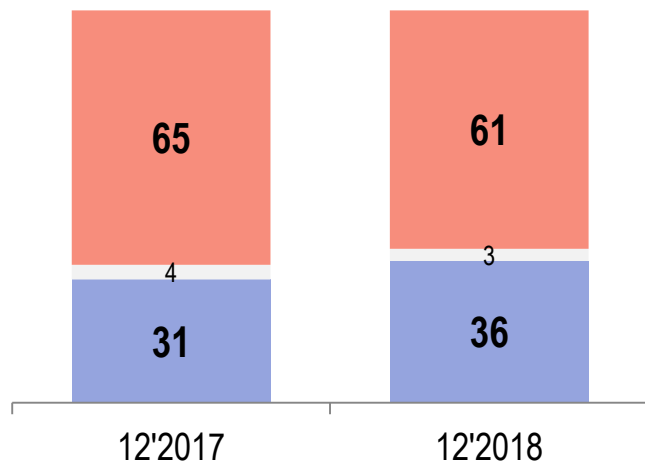




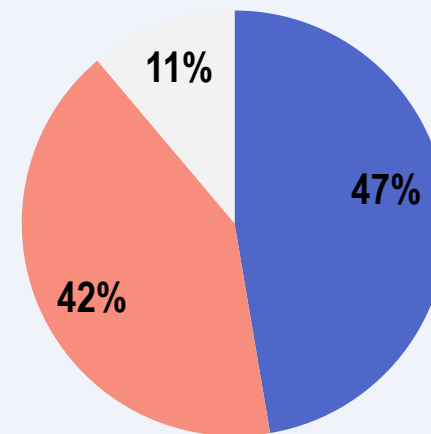
Бажання працювати за кордоном

Чи хотіли б Ви особисто працювати або отримати роботу за кордоном?

РЕЙТИНГ



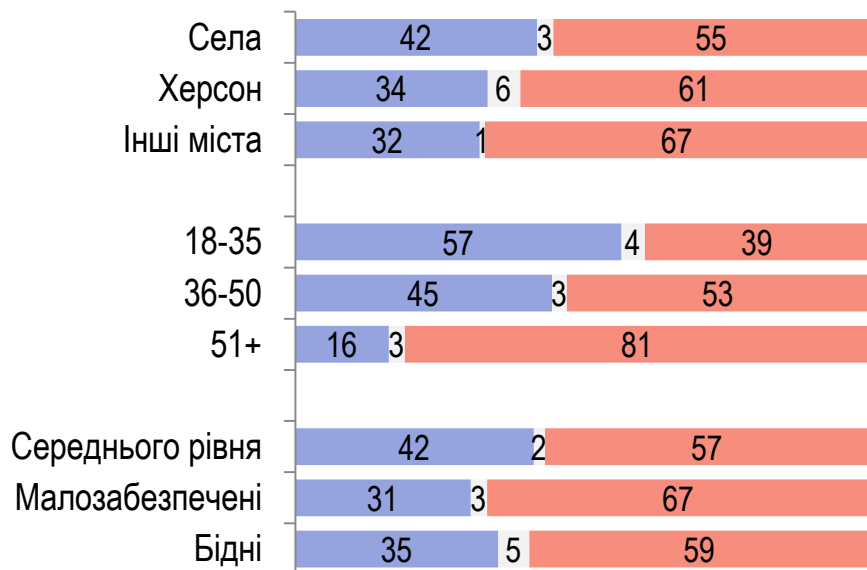
Чи плануєте Ви інвестувати кошти, зароблені за кордоном, у відкриття власної справи в Україні?



■ Так ■ Ні ■ Важко відповісти

серед тих, хто хотів би особисто працювати/отримати роботу за кордоном

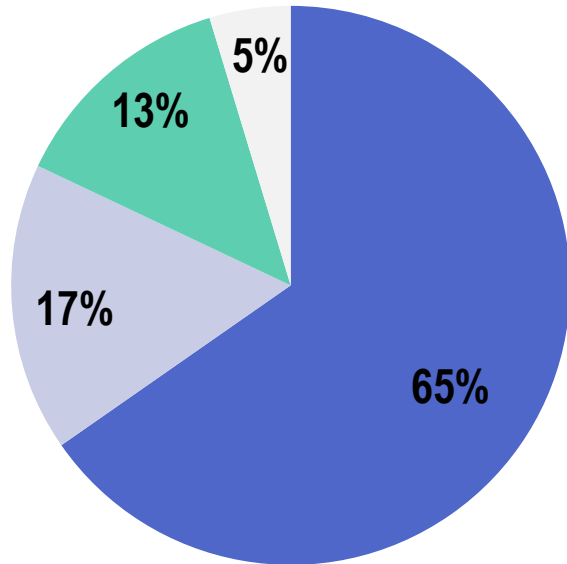
Тип поселення. Вік. Дохід





Ідеологічні питання

Яким чином повинні співіснувати українська та російська мови в Україні?



- Українська мова – єдина державна, російська – вільно використовується
- Українська мова – державна, російська отримує статус офіційної в окремих регіонах
- Російська мова поряд з українською має стати державною по всій Україні
- Важко відповісти

Чи вважаєте Ви Росію країною-агресором стосовно України?

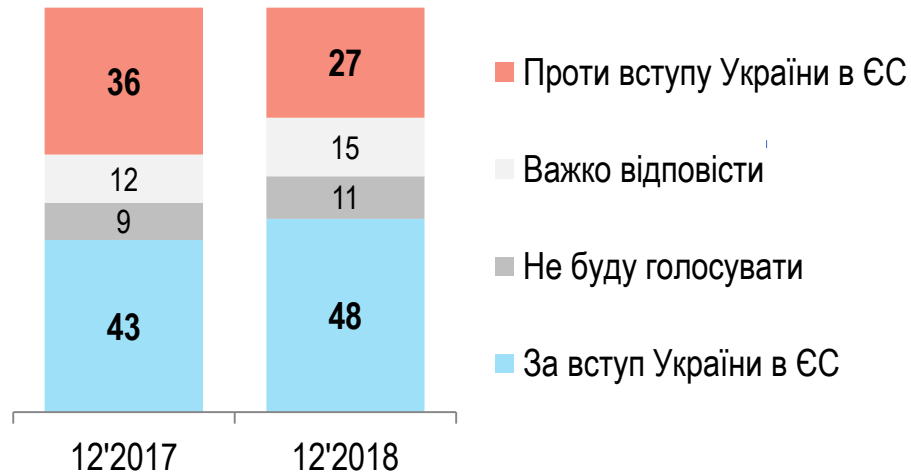


- Так
- Ні
- Важко відповісти

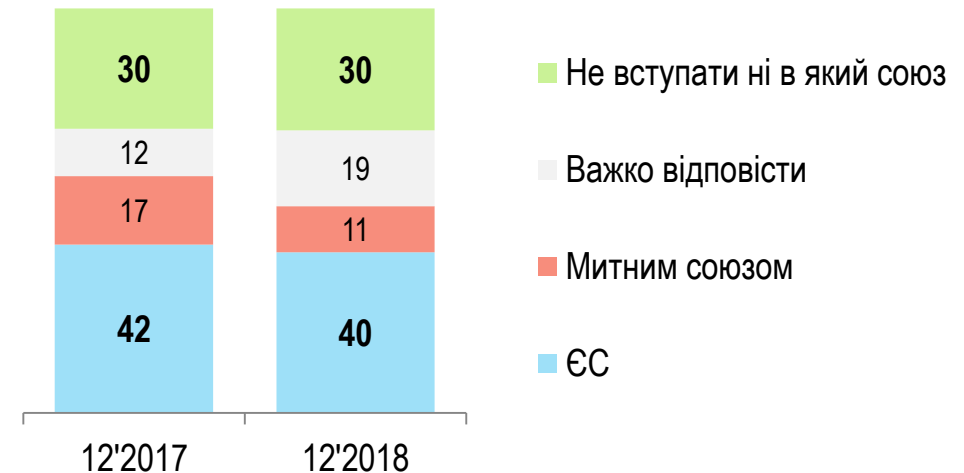


Зовнішньополітичні орієнтації

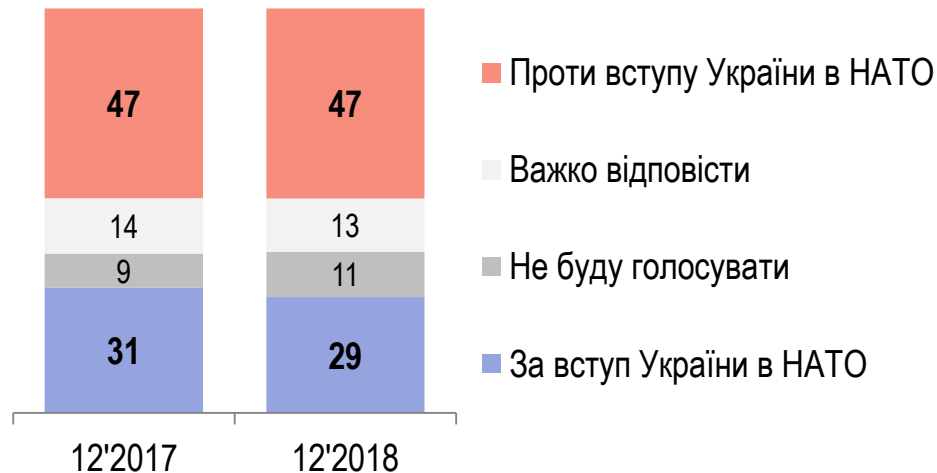
Якби сьогодні проводився референдум щодо вступу України в Європейський Союз, як би Ви проголосували?



Якби Україна могла стати членом тільки одного міжнародного союзу, це слід було б зробити з ЄС, Митним Союзом чи краще не вступати ні в який союз і зберігати рівновіддаленість від ЄС і Росії?



Якби сьогодні проводився референдум щодо вступу України в НАТО, як би Ви проголосували?





КОНТАКТИ

Соціологічна група «РЕЙТИНГ»

01010, г. Київ, вул. Івана Мазепи, 3, оф.3

(+380 44) 254-3693

(+380 44) 254-3694

<http://ratinggroup.ua/>

info@ratinggroup.ua

