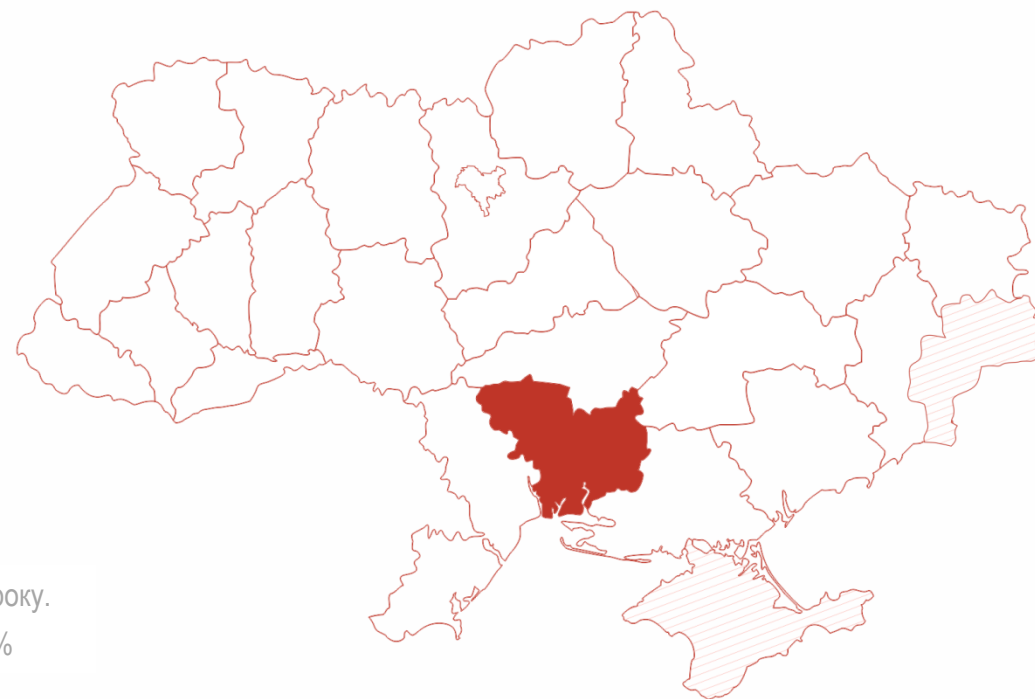


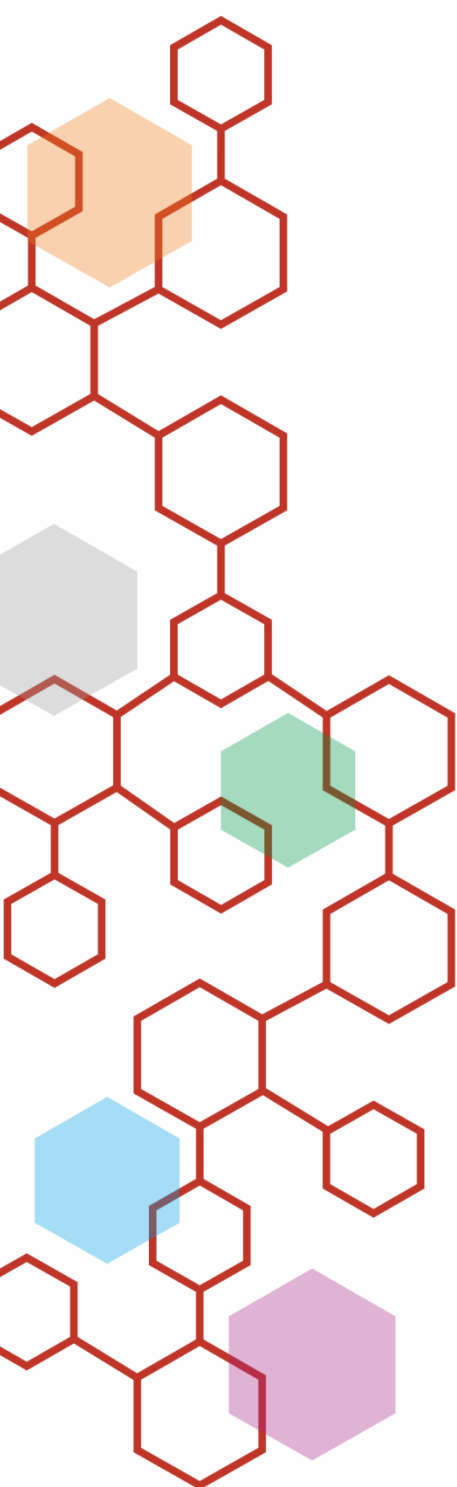
Спеціальний проект групи Рейтинг
«ПОРТРЕТИ РЕГІОНІВ»:

Миколаївська

грудень 2018



Опитування 16 листопада – 9 грудня 2018 року.
1600 респондентів. Похибка: не більше 2,4%



РЕЗЮМЕ

- Соціологічною групою «Рейтинг» в рамках проекту «Портрети регіонів» з 16 листопада по 9 грудня 2018 року було проведено опитування серед мешканців Миколаївської області. Загалом у дослідженні, здійсненого за методом особистого інтерв'ю, взяло участь 1600 респондентів. Вибірка сформована з урахуванням вікової й гендерної структури області з урахуванням типу поселення. Похибка становить не більше 2,4%.
- Аналіз результатів дослідження показав, що **ситуацію загалом по країні мешканці області оцінюють дещо гірше, аніж на місцях.**
- Лише 5% оцінили політичну ситуацію в країні як спокійну, тоді як в рідній області спокійною ситуацію бачать 21%, а у своєму місті/селі – 33%. Напруженою ситуацію в країні бачать майже 68% опитаних, критичною – 25%. На місцях оцінки стану справ дещо кращі: напруженою ситуацію бачать від 50% до 60% опитаних, критичною – лише близько 12-15%.
- **Правильність напрямку руху країни та області респонденти оцінюють дещо гірше (відповідно 12% та 13%), ніж свого міста/села (17%).**
- **Водночас, незважаючи на негативні оцінки стану справ, загальні очікування серед мешканців області швидше нейтральні.** Більше 40% опитаних вважають, що стан справ, як в Україні, так і на місцях не зміниться наступного року. Кожен п'ятий вважає, що він погіршиться. 15% мають оптимістичні сподівання щодо майбутнього. Найменше очікують покращення ситуації як в країні, так і місцевості жителі сіл.
- **Військовий конфлікт на Сході України (74%) та хабарництво й корупція у владі (55%) – дві основні загальнодержавні проблеми за оцінками мешканців області.** При цьому на особистісному рівні опитаних швидше хвилюють **підвищення тарифів на комунальні послуги (62%), низький рівень зарплат та пенсій (61%), підвищення цін на основні товари, інфляція (50%).** Такі проблеми як низькі зарплати і пенсії, інфляція більш гостріше відчуються у обласному центрі та селах. Мешканці малих міст дещо частіше говорили про неможливість отримати якісне медичне обслуговування.
- **Лідерами президентського рейтингу є Ю.Тимошенко та В.Зеленський. Їх готові підтримати відповідно 20,3% та 19,8% тих, хто визначився і буде брати участь у виборах.** За Ю.Бойка – 15,2%, О.Ляшка – 8,2%, П.Порошенка – 6,4%, Є.Мураєва – 6,3%, О.Шевченка – 5,0%, А.Гриценка – 4,6%. Рейтинг інших кандидатів – менше 4%. Водночас, майже третина мешканців області не визначилася з вибором кандидата, кожен шостий не має наміру брати участь у голосуванні.
- **Майже 16% опитаних вірять, що на президентських виборах переможе Ю.Тимошенко. За останній рік кількість тих, хто переконаний в її перемозі зростає майже удвічі.** У перемозі П.Порошенка впевнені 6% (у 2017 р. – 8%). Перемогу Ю.Бойка бачать 4%, В.Зеленського – 3%. В позитивний результат інших кандидатів вірять не більше 3% опитаних. У своїх фаворитах впевнені в основному прихильники Ю.Тимошенко, П.Порошенка та Ю.Бойка.
- **Антирейтинг очолює П.Порошенко. За нього не проголосували б у жодному випадку 64% опитаних.**

РЕЗЮМЕ

- **У рейтингу партій лідирує Батьківщина, яку підтримують 19,5% тих, хто визначився та візьме участь у виборах.** За партію «Слуга народу» готові віддати свої голоси 16,6%, Опозиційний блок – 14,6%, Радикальну партію – 9,2%, партію «Наші» – 6,3%, За життя – 5,9%, БПП Солідарність – 5,5%, Громадянську позицію – 4,6%. Рейтинг інших партій – менше 4%. Водночас, майже 28% мешканців області не визначилися з вибором партії, 22% - не мають наміру брати участь у голосуванні.
- **Особисті лідерські якості кандидата (69%) та його соціально-економічна програма (64%) – мотиви, які мають значний вплив на президентський вибір респондентів.** Для 57% важливим є досвід кандидата у державній політиці, при цьому 38% зазначили, що їм важливіше його належність до генерації «нових» політиків. Останній мотив є домінуючим серед симпатиків В.Зеленського та Є.Мураєва. Спрямованість кандидата на вирішення проблем країни загалом є мотивом вибору для 53% респондентів, водночас для 40% важливим є його орієнтація на вирішення проблем країни і регіону. Для 48% важлива орієнтація кандидата на співпрацю з ЄС, водночас для 23% важливіше його спрямованість на співробітництво з Росією. Вибір між спроможністю кандидата забезпечити стабільність у країні чи радикальні зміни поділив респондентів навпіл.
- **27% опитаних очікують, що ситуація в Україні у результаті майбутніх виборів президента покращиться.** 34% респондентів вважають, що ситуація не зміниться, лише 13% стверджують, що вона погіршиться. Близько чверті опитаних не змогли відповісти з приводу цього. Частіше інших позитивних змін очікують прихильники П.Порошенка, Ю.Тимошенка та Ю.Бойка. Відносно менше позитивних змін очікують респонденти, як не мають намірів голосувати або не визначились з вибором.
- На думку респондентів, **ймовірність фальсифікацій на виборах президента на загальноукраїнському рівні (62%) вища, ніж на місцевому (37%).** Ще близько 25-35% допускають незначні фальсифікації.
- **Лише 8% респондентів позитивно ставляться до ситуації, коли під час виборів деякі політики допомагають матеріально виборцям. 17% займають нейтральну позицію у цьому питанні. 70% проти такого виду агітації.** Більш прихильно до роздачі допомоги кандидатами ставляться у малих містах та серед бідніших опитаних.
- **Мешканці області оцінюють діяльність місцевої влади значно краще, ніж центральної.** Так, лише по 8% опитаних задоволені діяльністю Президента П.Порошенка та Прем'єр-міністра В.Гройсмана і тільки 3% – Верховної Ради. Водночас, близько 90% висловили незадоволеність діяльністю центральної влади.
- Протягом року рівень задоволеності діяльністю обласної державної адміністрації зменшився (з 27 до 13%), аналогічно як і рівень задоволеності діяльністю міського/сільського голови (з 40% до 32%). Частка незадоволених діяльністю обласної державної адміністрації та міським/сільським головою зросла в порівнянні з минулим роком (відповідно з 51% до 72% та з 45% до 59%). Найнижчий рівень задоволеності обласною державною адміністрацією у обласному центрі, тоді як міським/сільським головою у малих містах.
- **Респонденти частіше бачать зростання рівня корупції загалом по Україні, аніж в області чи за місцем проживання.** Близько 60% опитаних вважають, що ситуація з хабарництвом не змінилася ані на центральному, ані на місцевому рівнях. Про зменшення рівня корупції говорили лише 3-6% опитаних.
- **Переважна більшість опитаних незадоволені станом справ у різних сферах та послугах.** Відносно краще оцінюють ситуацію зі шкільною освітою. Найгірше респонденти висловлюються про стан справ з боротьбою із хабарництвом на місцевому рівні, розвитком промисловості, підтримкою молоді. У річній динаміці за усіма критеріями спостерігається негативна динаміка.

РЕЗЮМЕ

- **Серед можливостей в області опитані найкраще оцінили рівень можливість відпочивати та проводити дозвілля, а також жити у безпеці. Найгірше – досягнення успіху.** Усі можливості відносно вище оцінюються мешканцями обласного центру, а найнижче жителями сіл. Молодші та більш заможніші респонденти вище оцінюють рівень усіх можливостей, аніж старші та бідніші.
- Близько 7% бачать високий економічний потенціал розвитку України, області та свого міста, чи села у найближчі 5-10 років. Близько чверті оцінюють його на середньому рівні. Понад третина бачить низький потенціал, а 6-13% взагалі не бачать жодних можливостей для економічного зростання як в Україні, так і на місцях. Кожен п'ятий вагався з відповіддю (таких найбільше серед жителів сіл). Жителі малих міст дещо вище оцінюють потенціал росту.
- **Більша половина опитаних (57%) відчують гордість за те, що вони є громадянами України, натомість 24% – протилежної думки.** Дещо більше відчують гордість, що вони є мешканцями своєї області (61%) та свого міста/села (65%). При цьому 17-19% не мають відчуття гордості за належність до певного регіону. Найчастіше предметом гордості за свій регіон опитані обирали природу (42%) та історію (39%). Місцевими мешканцями пишаються 25%, традиціями – 19%, культурою і мистецтвом та природними ресурсами регіону – по 16%, спортивними досягненнями – 15%, визначними людьми регіону – 13%, сільським господарством та наукою, освітою – по 11%.
- **Майже 55% вважають себе однозначно або скоріше щасливими людьми.** Водночас 28% – протилежної думки. Відносно частіше про особисте щастя зазначали мешканці міст, більш молодші та заможніші опитані. З іншого боку 38% серед представників старшого віку, та 48% у категорії найбідніших вважають себе нещасливими.
- **Мешканці області відносно частіше зазначали про культурно-історичну близькість до жителів Одеської та Херсонської областей. Серед сусідніх країн жителі регіону найчастіше вважають себе близькими до Білорусі та Росії.** Менш частіше заявляли про культурно-історичну близькість до Польщі та Молдови.
- **Майже 24% висловили бажання зайнятися власною справою, 57% не мають таких прагнень.** 7% опитаних зазначили, що вже є підприємцями. Вищий рівень бажання відкрити власну справу спостерігається серед мешканців малих міст, молодших респондентів, та більш заможних. При цьому у категорії середнього рівня за доходами 12% заявили, що вже займаються своїм бізнесом. **Серед тих, хто висловив бажання відкрити власну справу 39% зазначили, що хотіли б займатися торгівлею.** 18% – фермерством, по 7-9% – бізнесом у сфері транспортних послуг, розваг та відпочинку, будівництва, по 6% – у автосервісі, туризмі та індустрії краси та здоров'я.
- **За останній рік майже не змінилася кількість тих, хто висловив бажання працювати за кордоном (31%). Водночас зменшилася кількість, тих хто не прагне шукати роботу в іншій країні (з 64% до 59%). 39% у майбутньому готові інвестувати зароблені кошти у відкриття власної справи в Україні, 40% не висловили таких прагнень.** Традиційно вищий рівень міграційних настроїв спостерігається серед молоді (58%) та більш заможних (37%). Вищі прагнення поїхати закордон у жителів малих міст та сіл, ніж в обласному центрі.
- **60% вважають, що українська мова повинна бути єдиною державною.** 19% – за надання російській мові статусу державної, 16% – підтримують надання їй статусу офіційної в окремих регіонах.
- **42% опитаних вважають Росію країною-агресором стосовно України.** Натомість 34% – протилежної думки. Майже чверть вагалися з відповіддю.
- **За останній рік дещо зросла кількість тих, хто підтримує вступ України до Європейського Союзу (з 34% до 39%) та НАТО (з 23% до 27%).** Аналогічно зменшилася кількість противників. Серед різних напрямів зовнішньоекономічної інтеграції більшість виступають за рівновіддаленість України від РФ та Заходу (44%). За останній рік при виборі одного напрямку міжнародної інтеграції зменшилася кількість прихильників вступу до Митного союзу (з 14% до 9%). Водночас дещо зросла кількість тих, хто підтримує проєвропейський вектор (з 30% до 34%).



Загальні настрої

Як би Ви оцінили в цілому політичну ситуацію в...

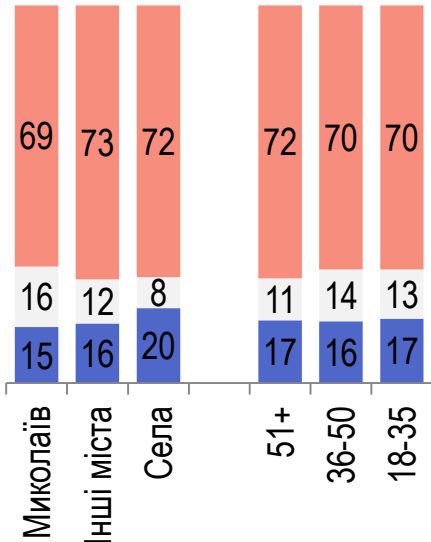
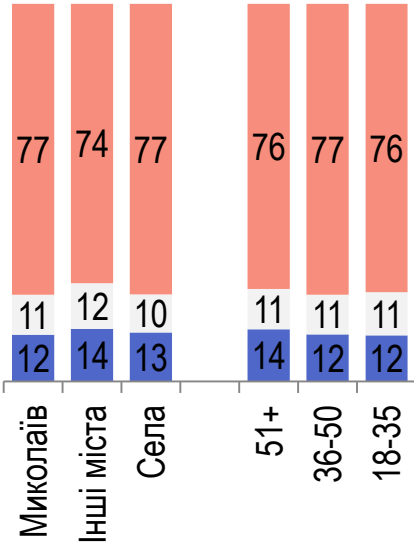
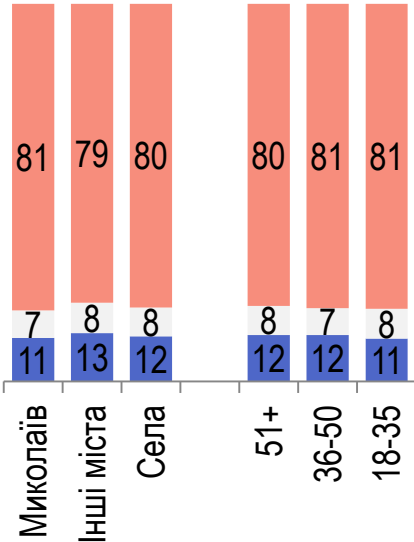
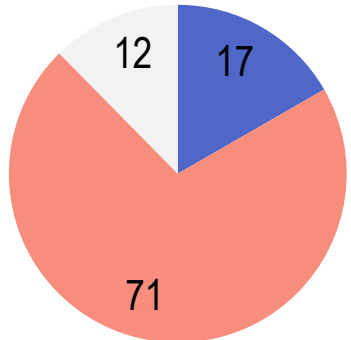
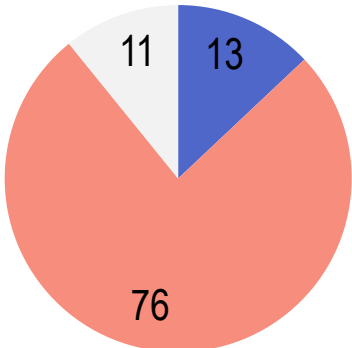
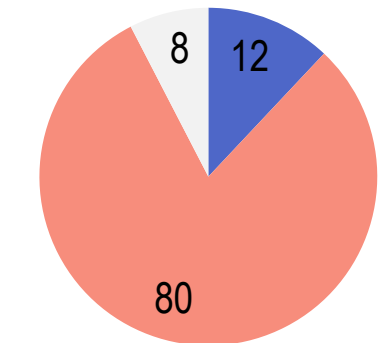


Як Ви вважаєте, у правильному чи неправильному напрямку йдуть справи ...

■ У правильному напрямку

■ У неправильному напрямку

■ Важко відповісти



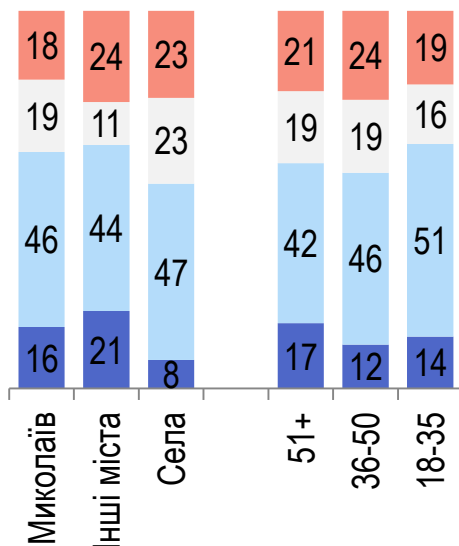
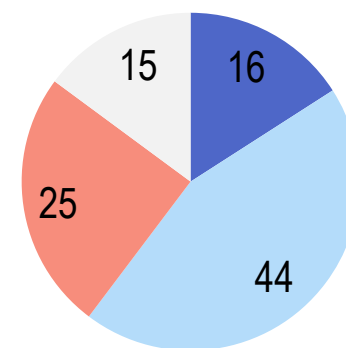
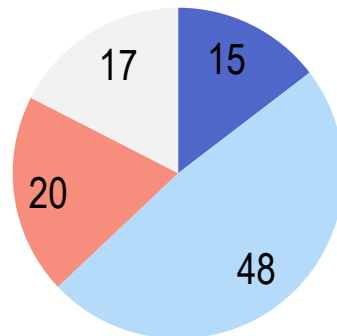
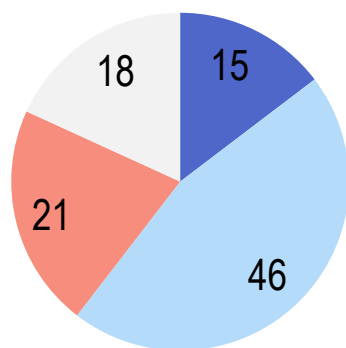
... В УКРАЇНІ?

... У ВАШІЙ ОБЛАСТІ?

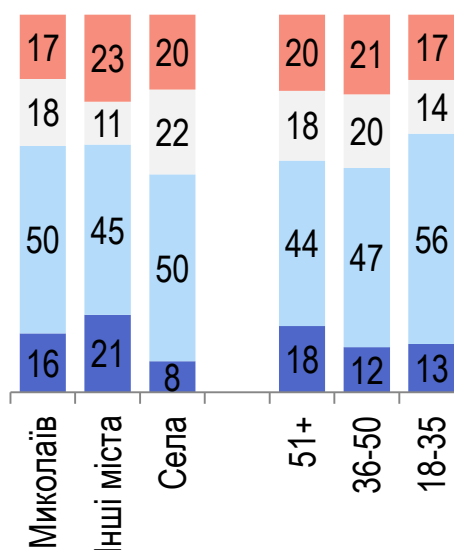
... У НАСЕЛЕНОМУ ПУНКТІ, ДЕ ВИ ПРОЖИВАЄТЕ?

За Вашими очікуваннями як зміниться ситуація у наступні 12 місяців у ...


■ Скоріше покращиться ■ Не зміниться ■ Скоріше погіршиться ■ Важко відповісти



... В УКРАЇНІ?



... У ВАШІЙ ОБЛАСТІ?



... У НАСЕЛЕНОМУ ПУНКТІ, ДЕ ВИ ПРОЖИВАЄТЕ?

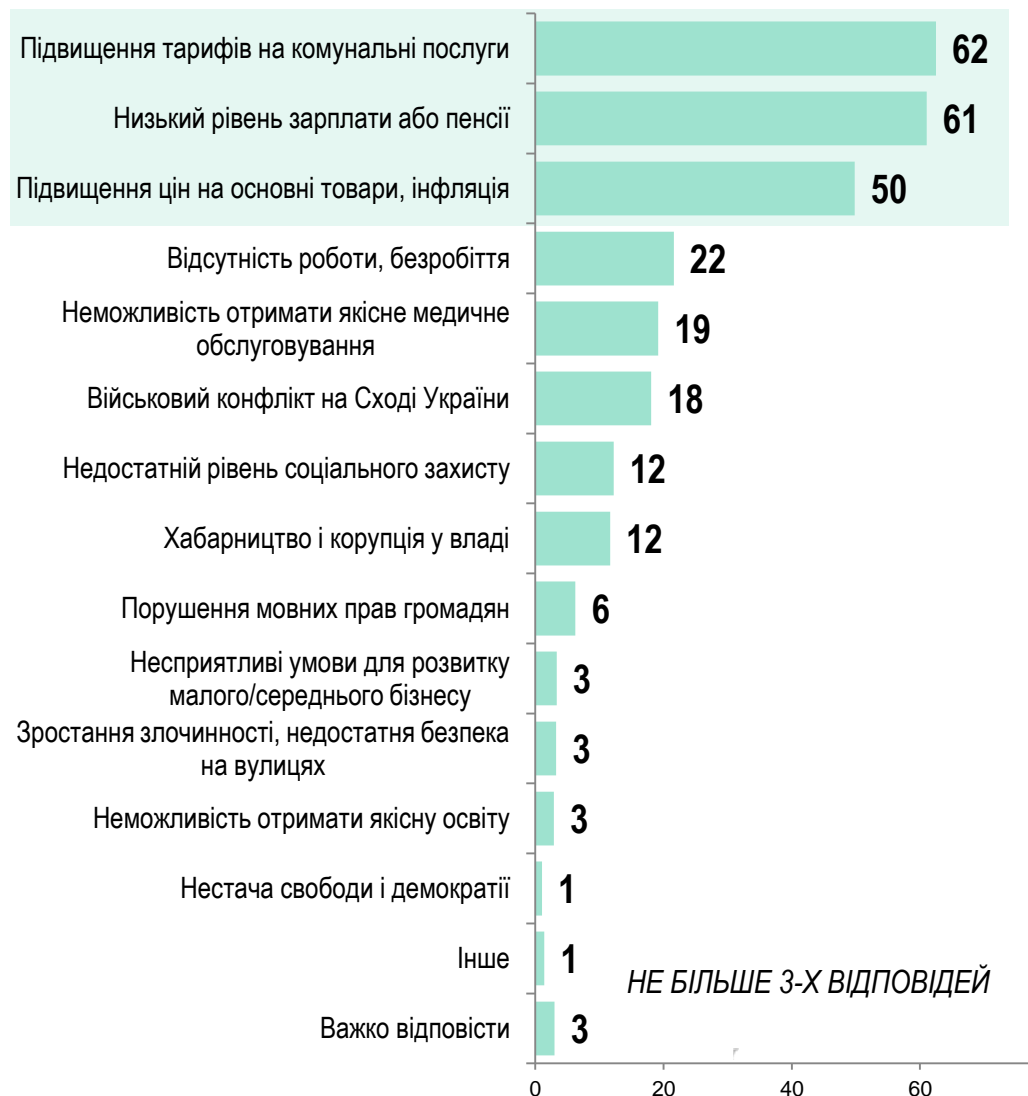
Які проблеми є зараз найбільш важливими ...

РЕЙТИНГ

ДЛЯ КРАЇНИ



ОСОБИСТО ДЛЯ ВАС



Які проблеми є зараз найбільш важливими для країни?

РЕЙТИНГ

ТИП ПОСЕЛЕННЯ:

НЕ БІЛЬШЕ 3-Х ВІДПОВІДЕЙ

	Миколаїв	Інші міста	Села
Військовий конфлікт на Сході України	80	59	78
Хабарництво і корупція у владі	66	44	51
Відсутність роботи, безробіття	26	34	38
Низький рівень зарплати або пенсії	23	29	24
Підвищення тарифів на комунальні послуги	21	21	29
Підвищення цін на основні товари, інфляція	16	14	19
Неможливість отримати якісне медичне обслуговування	15	17	13
Нестача свободи і демократії	8	6	15
Недостатній рівень соціального захисту	10	8	5
Зростання злочинності, недостатня безпека на вулицях	9	3	5
Несприятливі умови для розвитку малого/середнього бізнесу	7	2	2
Неможливість отримати якісну освіту	2	1	2
Порушення мовних прав громадян	2	2	2
Інше	4	2	3
Важко відповісти		12	2

Які проблеми є зараз найбільш важливими особисто для Вас?

РЕЙТИНГ

ТИП ПОСЕЛЕННЯ:

НЕ БІЛЬШЕ 3-Х ВІДПОВІДЕЙ

	Миколаїв	Інші міста	Села
Підвищення тарифів на комунальні послуги	74	51	58
Низький рівень зарплати або пенсії	69	54	57
Підвищення цін на основні товари, інфляція	51	40	57
Відсутність роботи, безробіття	13	25	30
Неможливість отримати якісне медичне обслуговування	17	26	17
Військовий конфлікт на Сході України	17	21	18
Недостатній рівень соціального захисту	11	10	15
Хабарництво і корупція у владі	11	14	11
Порушення мовних прав громадян	10	3	4
Несприятливі умови для розвитку малого/середнього бізнесу	4	3	3
Зростання злочинності, недостатня безпека на вулицях	5	3	2
Неможливість отримати якісну освіту	3	2	4
Нестача свободи і демократії	1		2
Інше	1	1	1
Важко відповісти	1	8	2



Електоральні рейтинги


Якби вибори Президента України відбулися б наступної неділі, то як би Ви проголосували?

РЕЙТИНГ

	Серед усіх, %	Серед тих, хто має намір голосувати	Серед тих, хто має намір голосувати та визначився
ТИМОШЕНКО Юлія	9,9	14,1	20,3
ЗЕЛЕНСЬКИЙ Володимир	10,5	13,7	19,8
БОЙКО Юрій	7,4	10,6	15,2
ЛЯШКО Олег	4,1	5,7	8,2
ПОРОШЕНКО Петро	3,5	4,5	6,4
МУРАЄВ Євгеній	3,1	4,4	6,3
ШЕВЧЕНКО Олександр	2,5	3,5	5,0
ГРИЦЕНКО Анатолій	2,4	3,2	4,6
РАБІНОВИЧ Вадим	1,5	2,2	3,2
ВАКАРЧУК Святослав	0,7	1,1	1,6
САДОВИЙ Андрій	0,5	0,8	1,1
БЕЗСМЕРТНИЙ Роман	0,4	0,5	0,8
ТАРУТА Сергій	0,3	0,5	0,7
ЯРОШ Дмитро	0,2	0,4	0,5
ЯЦЕНЮК Арсеній	0,2	0,4	0,5
ДОБРОДОМОВ Дмитро	0,2	0,3	0,4
БІЛЕЦЬКИЙ Андрій	0,1	0,1	0,1
НАЛИВАЙЧЕНКО Валентин	0,1	0,1	0,1
Інший кандидат	3,1	3,7	5,3
Важко відповісти	31,4	30,7	
Не брали б участі	17,6		

Віра в перемогу

РЕЙТИНГ



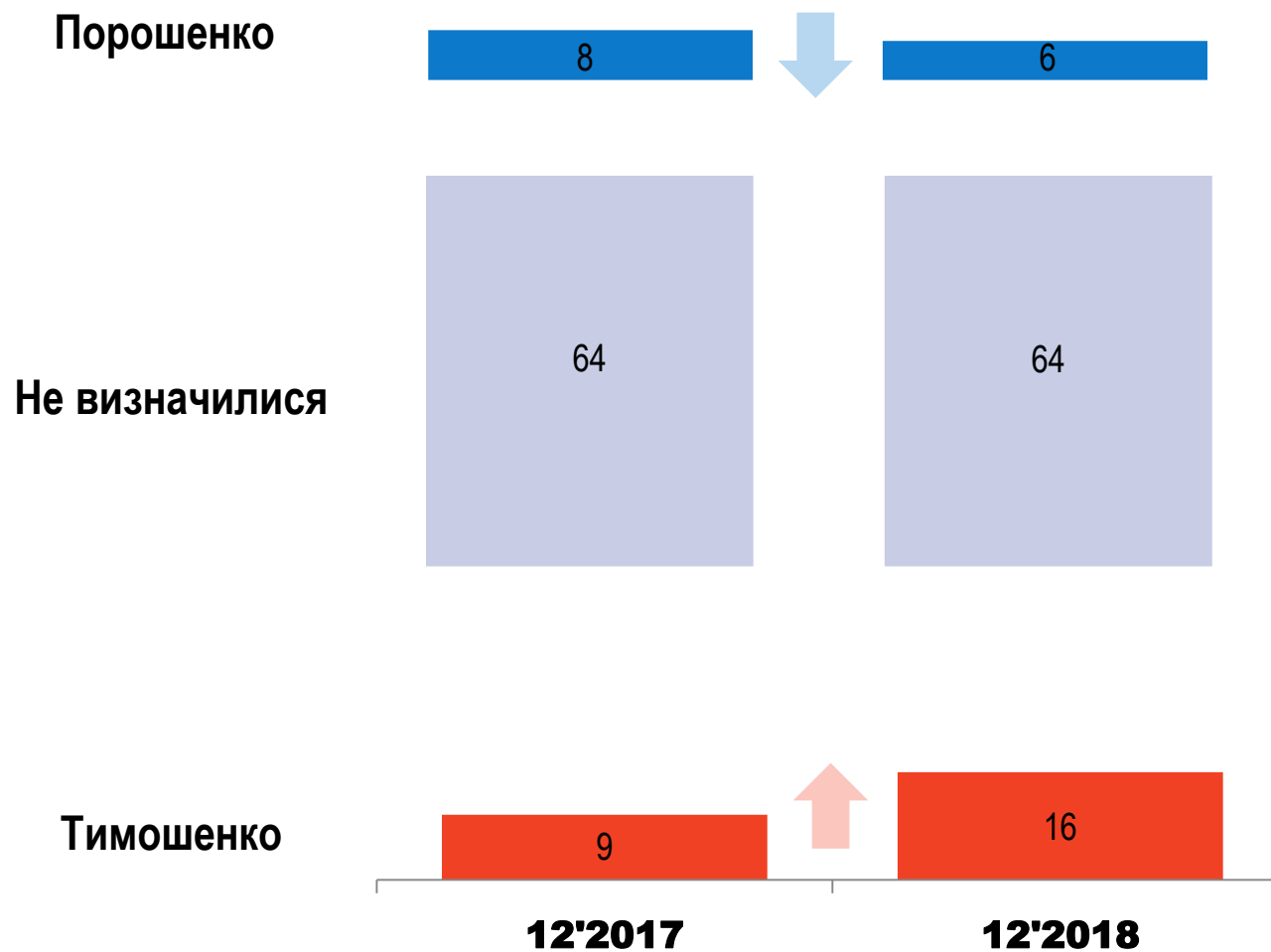
КАНДИДАТИ:

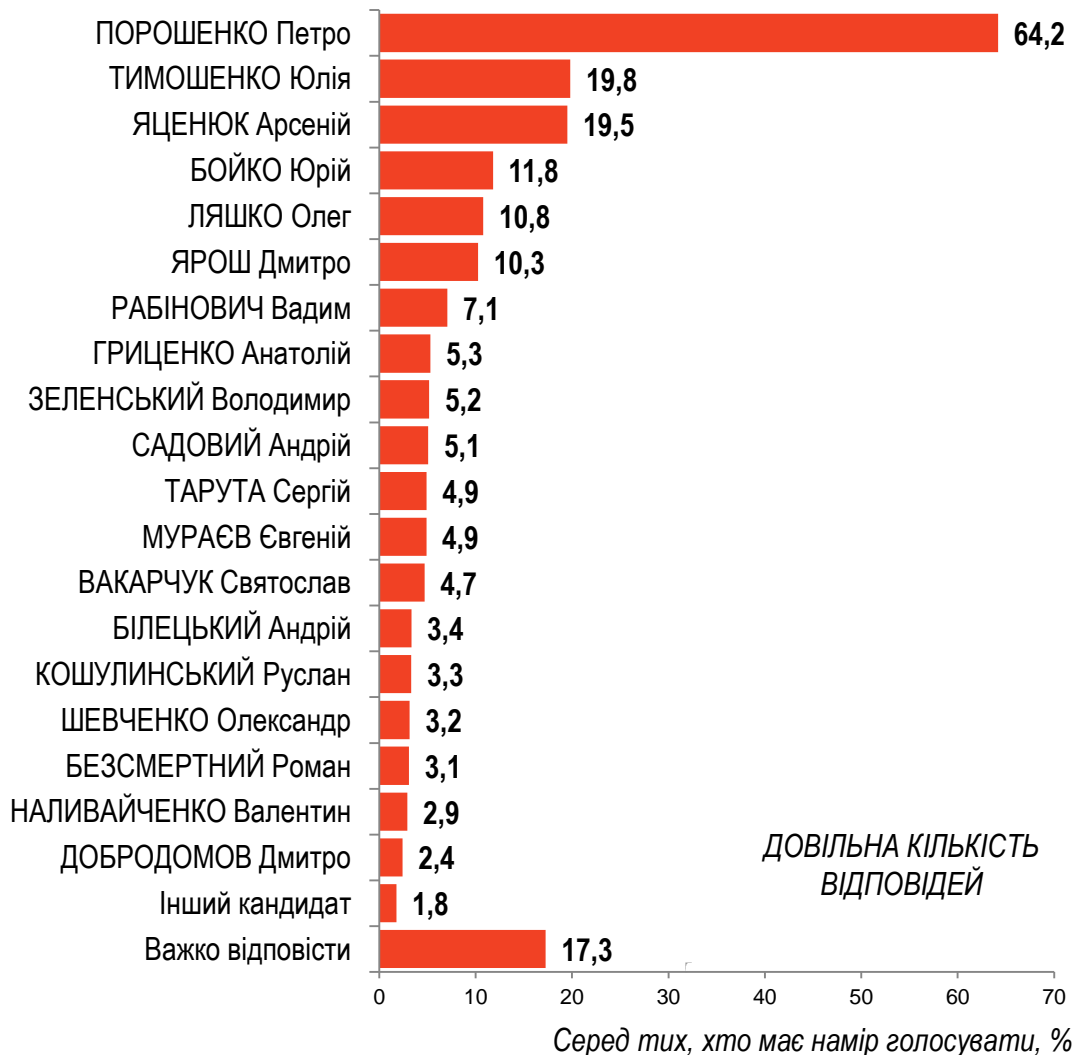
	БОЙКО	ГРИЦЕНКО	ЗЕЛЕНСЬКИЙ	ЛЯШКО	МУРАЄВ	ПОРОШЕНКО	ТИМОШЕНКО
БОЙКО Юрій	53				6		
ГРИЦЕНКО Анатолій		16					
ЗЕЛЕНСЬКИЙ Володимир	1	4	20	1			2
ЛЯШКО Олег				34	3		
МУРАЄВ Євгеній	1				18		
ПОРОШЕНКО Петро	1	5	3	3		69	1
ТИМОШЕНКО Юлія	9		12	17	14	4	78
Інший кандидат	1	4		3			
Важко відповісти	35	71	65	42	58	27	19

Серед усіх опитаних, %

Віра в перемогу: динаміка

Серед усіх опитаних, %





Якби парламентські вибори проводилися наступної неділі, то як би Ви проголосували?

	Серед усіх, %	Серед тих, хто має намір голосувати	Серед тих, хто має намір голосувати та визначився
Батьківщина	9,2	14,0	19,5
Слуга народу	8,6	11,9	16,6
Опозиційний блок	7,0	10,5	14,6
Радикальна партія	4,2	6,6	9,2
Наші	2,9	4,5	6,3
За життя	2,9	4,3	5,9
БПП Солідарність	2,6	4,0	5,5
Громадянська позиція	2,2	3,3	4,6
УКРОП	1,7	2,3	3,2
Самопоміч	0,7	1,1	1,5
Аграрна партія України	0,7	1,0	1,3
Народний фронт	0,4	0,6	0,9
ДІЯ Яроша	0,4	0,6	0,8
Основа	0,4	0,6	0,8
Свобода	0,3	0,5	0,7
Соціалістична партія	0,3	0,5	0,7
Народний контроль	0,3	0,5	0,7
Рух нових сил	0,2	0,3	0,4
Наш край	0,1	0,2	0,3
Відродження	0,1	0,2	0,2
Національний корпус	0,2	0,1	0,2
Інша партія	4,4	4,3	6,0
Важко відповісти	27,9	28,2	
Не приймав би участі	22,3		



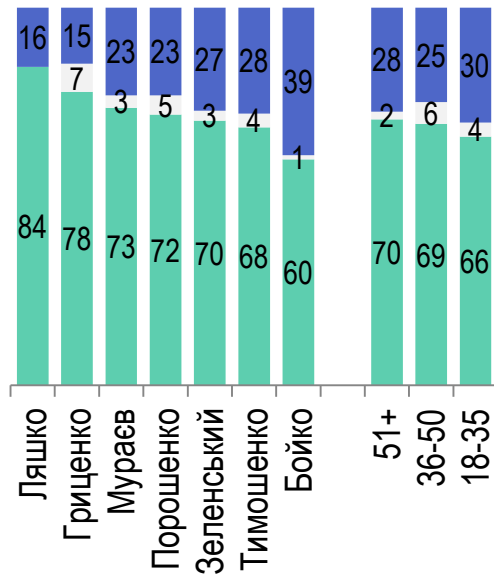
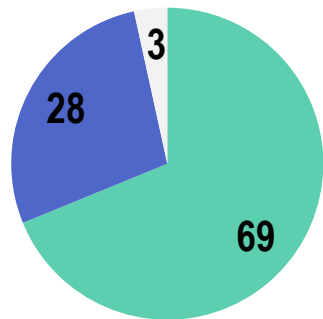
Мотиви електорального вибору

Що з переліченого є головним мотивом голосування за кандидата у президенти, якого Ви підтримуєте?

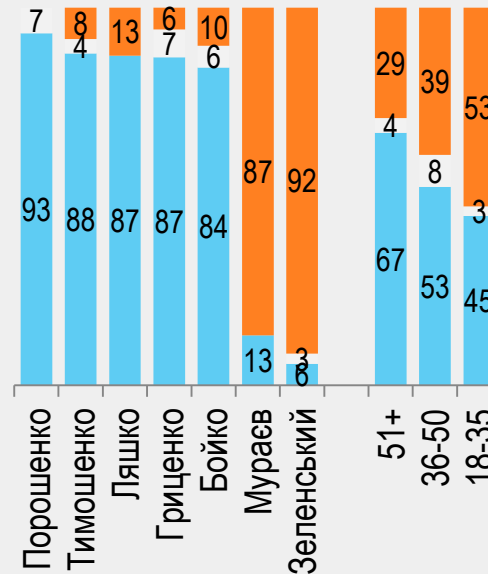
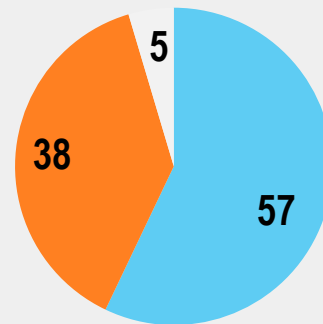
серед тих, хто визначився з вибором кандидата

РЕЙТИНГ

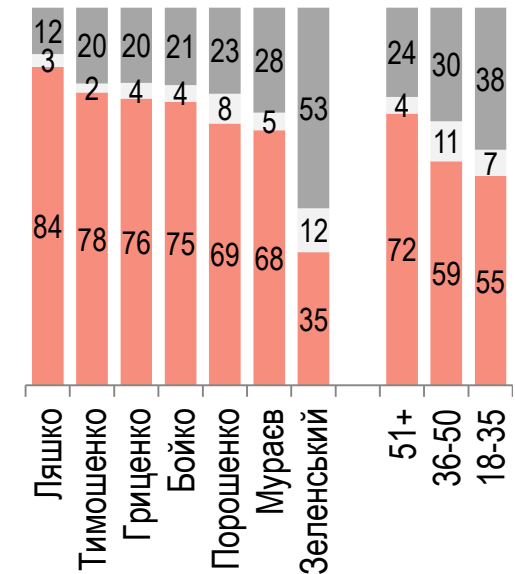
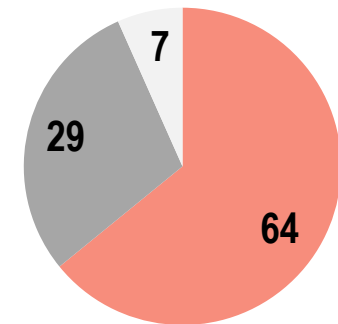
- Особисті лідерські якості кандидата
- Наявність у кандидата сильної команди
- Важко відповісти



- Досвід кандидата у державній політиці
- Належність кандидата до генерації «нових» політиків
- Важко відповісти



- Соціально-економічна програма кандидата
- Ідеологічні погляди кандидата
- Важко відповісти

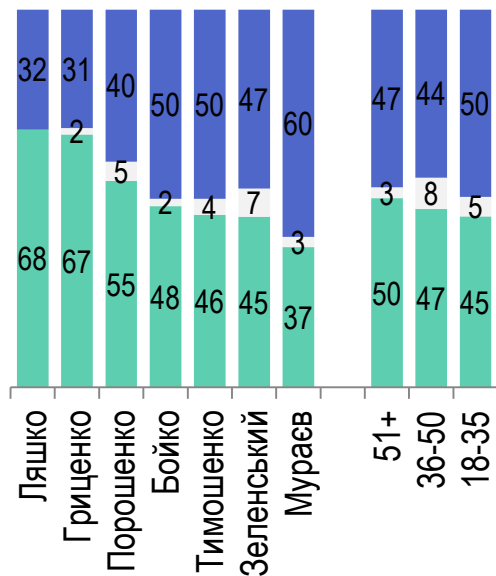
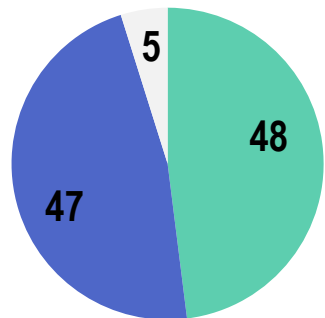


Що з переліченого є головним мотивом голосування за кандидата у президенти, якого Ви підтримуєте?

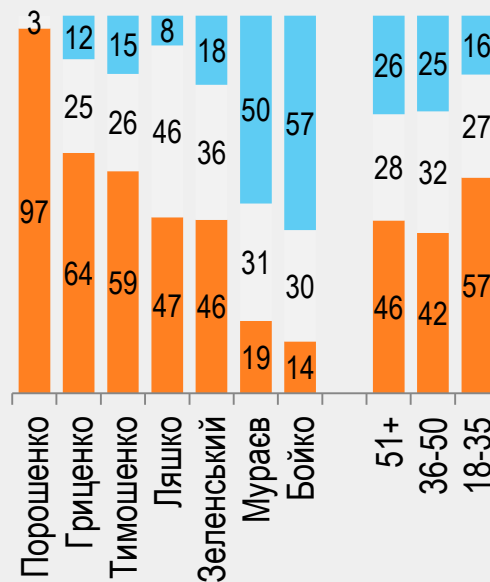
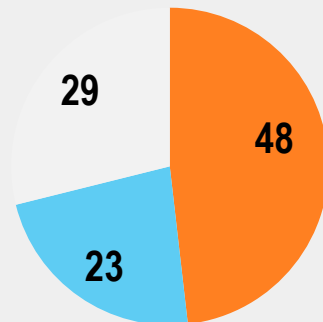
серед тих, хто визначився з вибором кандидата

РЕЙТИНГ

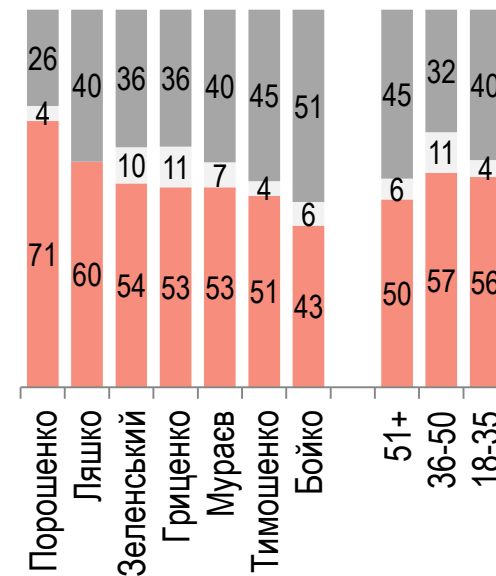
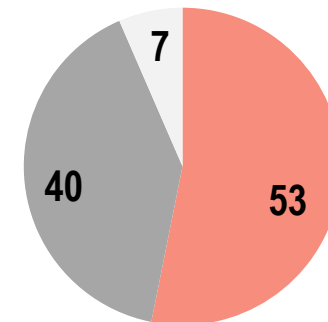
- Спроможність забезпечити радикальні зміни у країні
- Спроможність забезпечити стабільність у країні
- Важко відповісти



- Орієнтація кандидата на тіснішу співпрацю з ЄС
- Орієнтація кандидата на тіснішу співпрацю з Росією
- Важко відповісти



- Орієнтація на вирішення проблем країни
- Орієнтація на вирішення проблем країни і регіону
- Важко відповісти

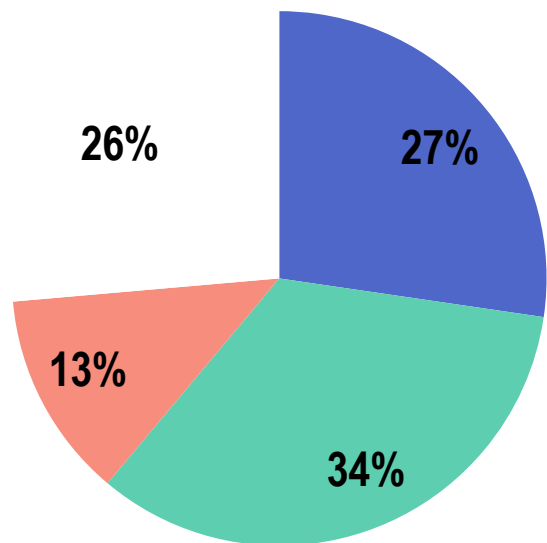




Очікування від виборів

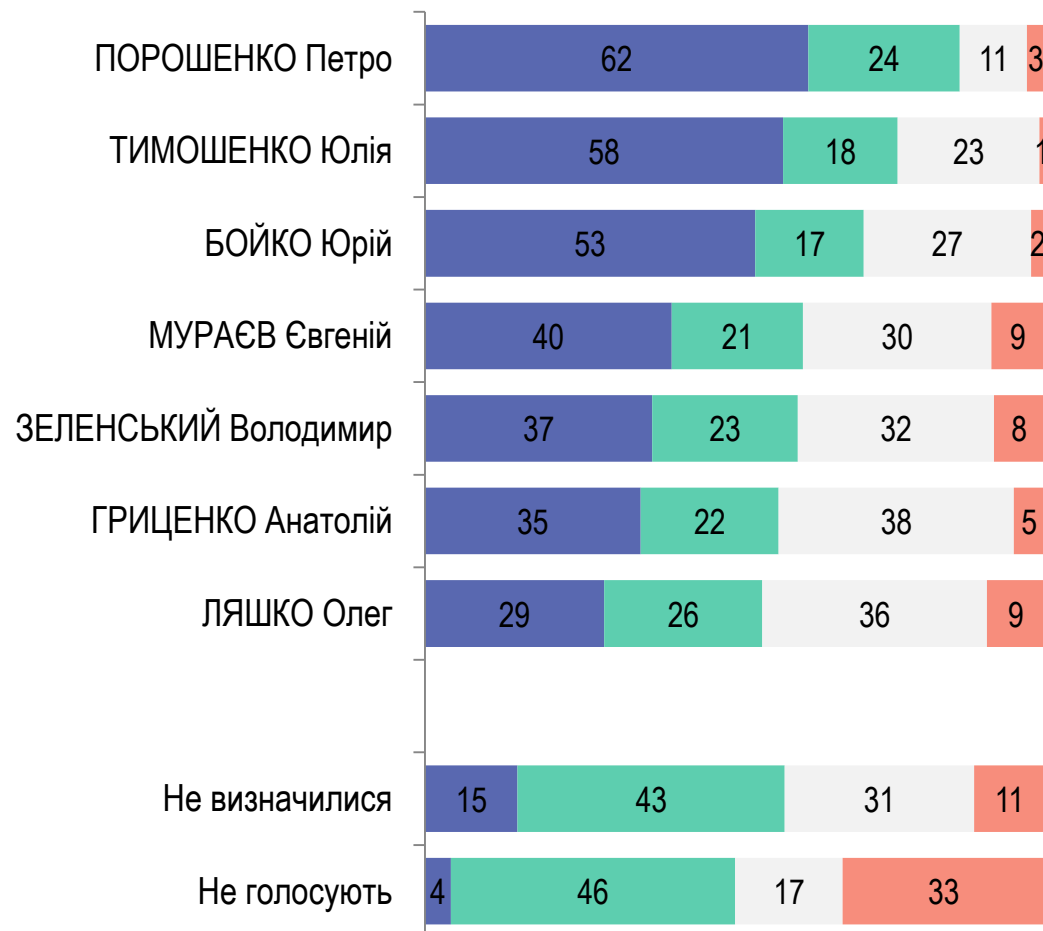
За Вашими очікуваннями як зміниться ситуація в Україні у результаті майбутніх президентських виборів?

РЕЙТИНГ



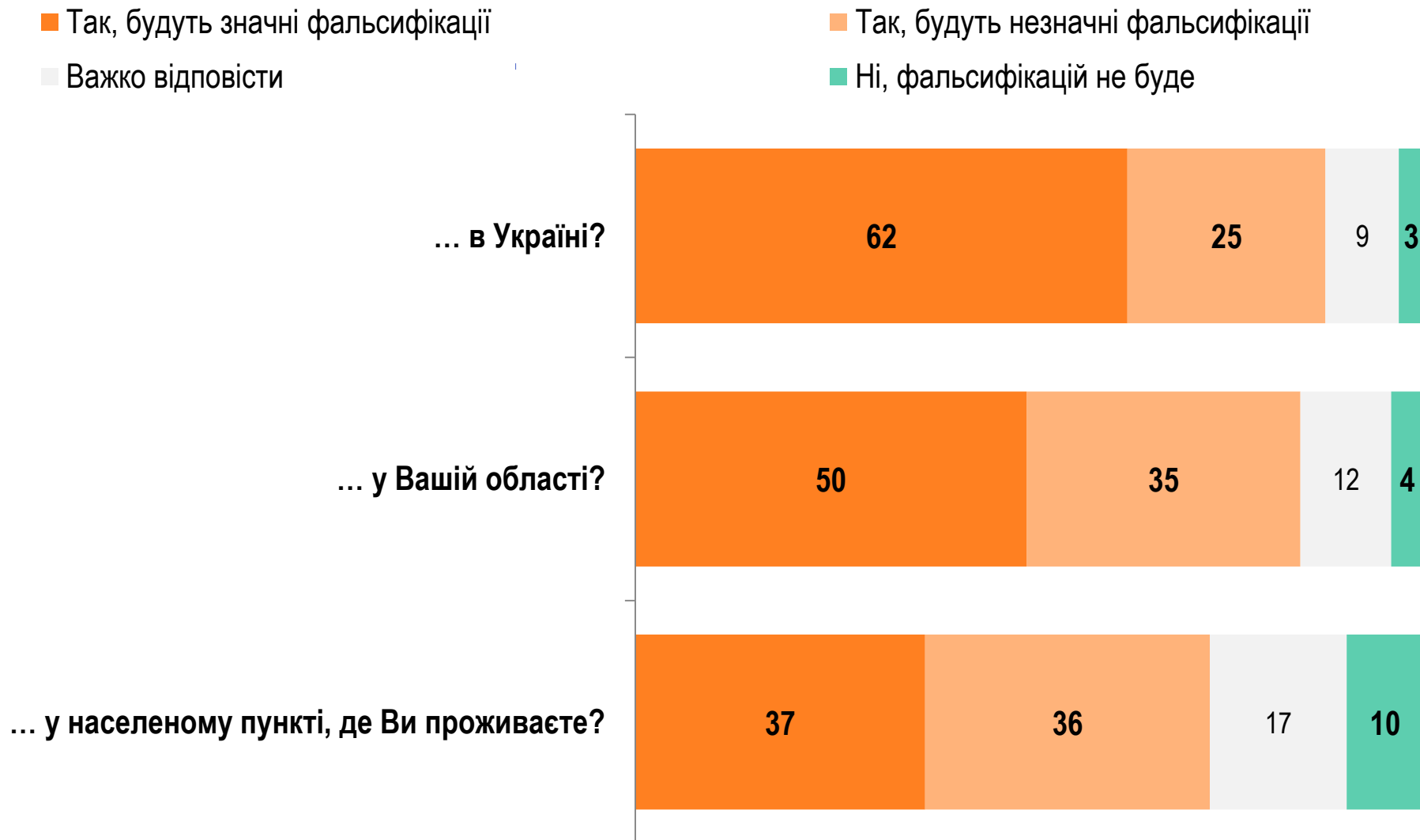
- Скоріше покращиться
- Не зміниться
- Скоріше погіршиться
- Важко відповісти

Електоральні симпатії

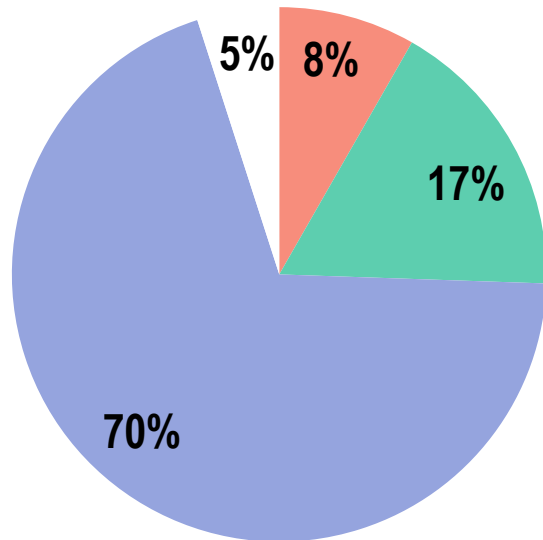


За Вашими очікуваннями, чи будуть фальсифікації на виборах Президента України у березні 2019 року у...

РЕЙТИНГ

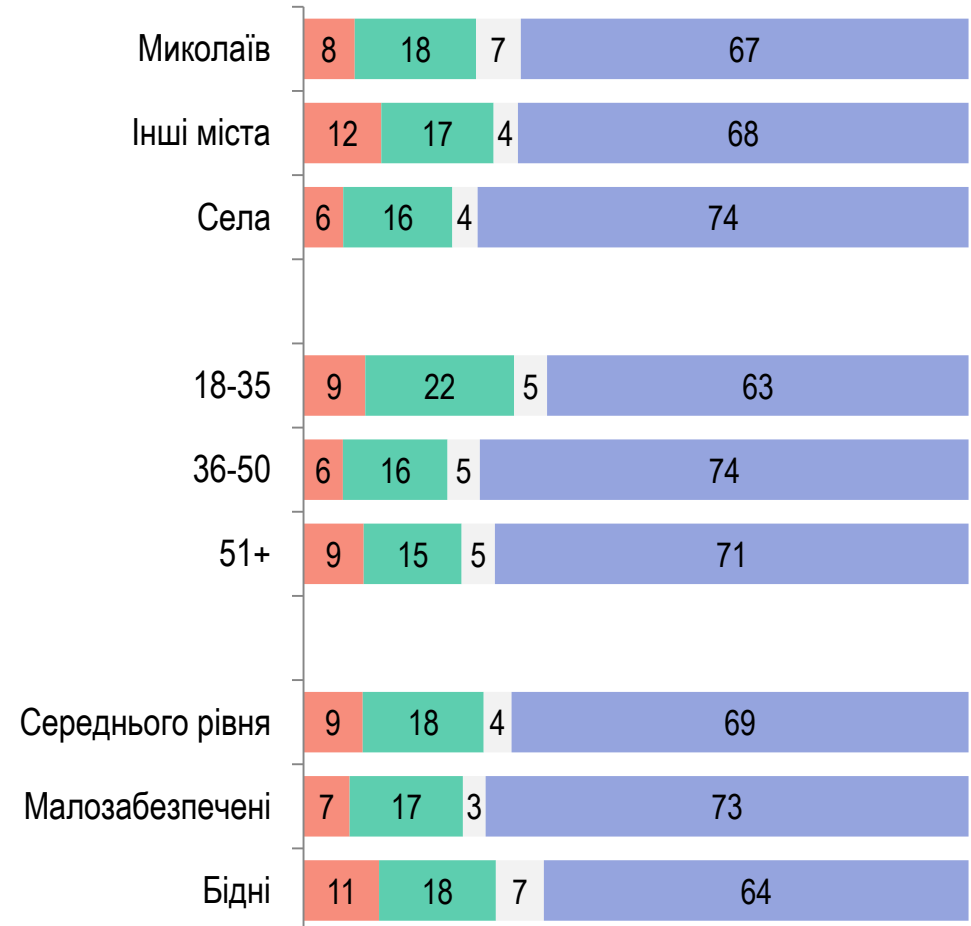


Під час виборів деякі політики допомагають матеріально виборцям (роздають пайки, гроші, кошти на ремонт, лікування). Як Ви ставитеся до такого виду агітації?



- Позитивно
- Нейтрально
- Негативно
- Важко відповісти

Тип поселення. Вік. Дохід





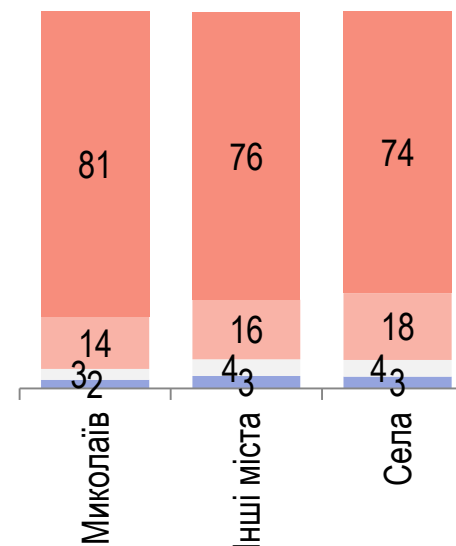
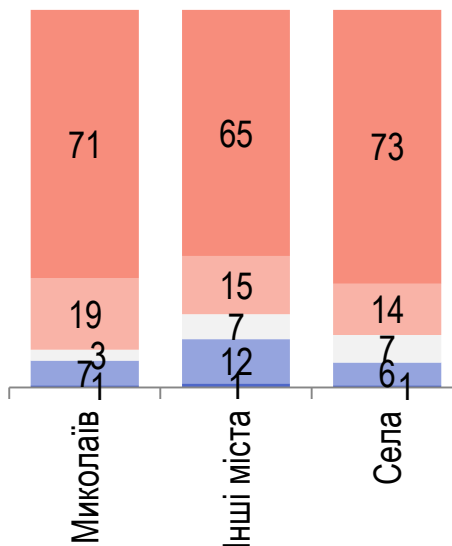
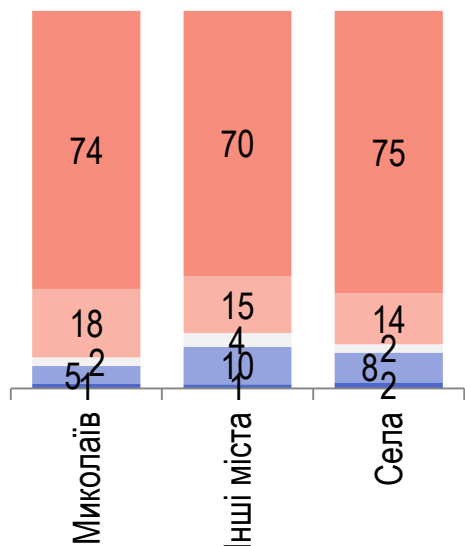
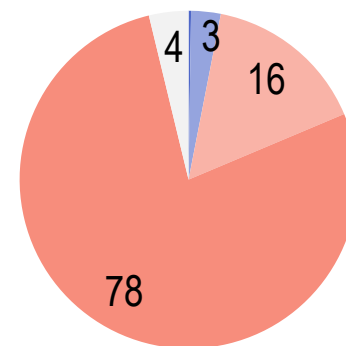
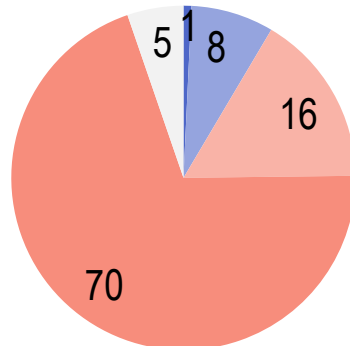
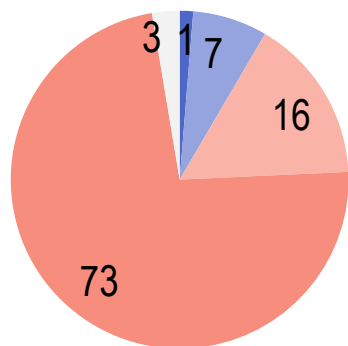
Задоволеність діяльністю влади

Наскільки Ви задоволені діяльністю...

- Цілков задоволений
- Зовсім не задоволений

- Швидше задоволений
- Важко відповісти

- Швидше не задоволений



ПРЕЗИДЕНТА П.ПОРОШЕНКА

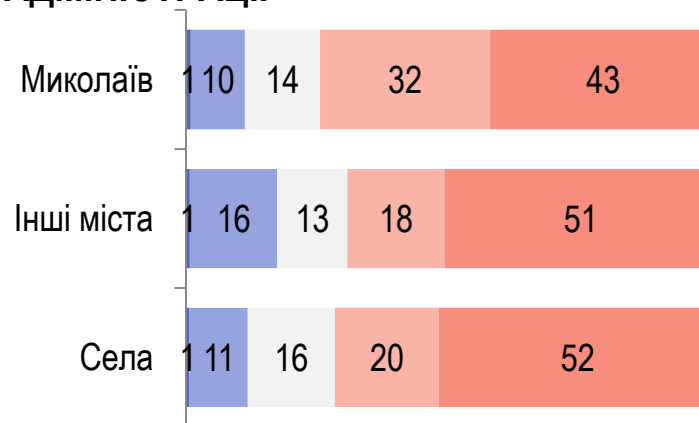
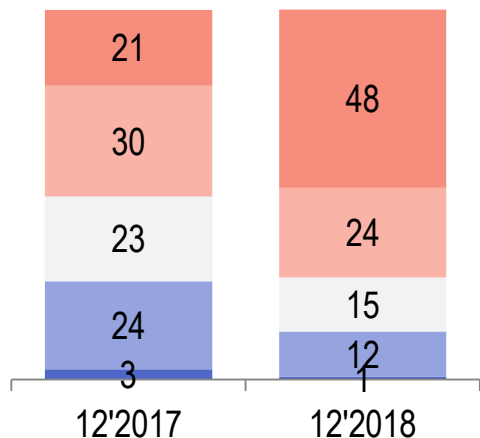
ПРЕМ'ЄР-МІНІСТРА В.ГРОЙСМАНА

ВЕРХОВНОЇ РАДИ УКРАЇНИ

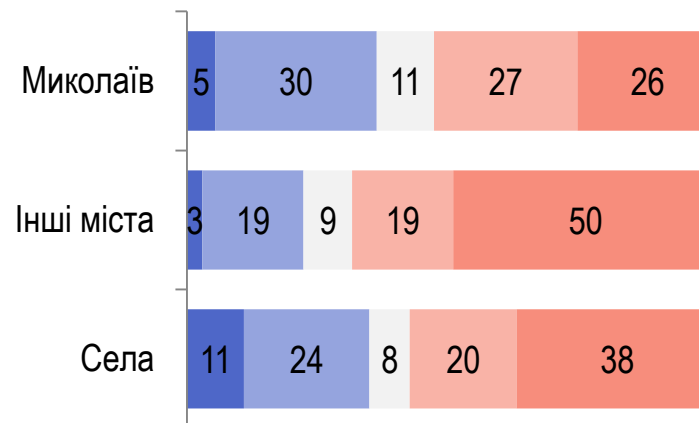
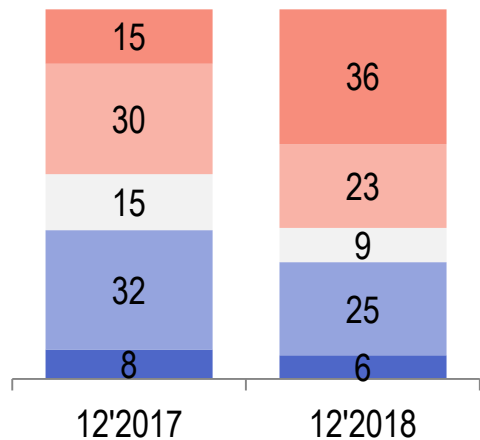
Наскільки Ви задоволені діяльністю...

■ Цілком задоволений ■ Швидше задоволений ■ Важко відповісти ■ Швидше не задоволений ■ Зовсім не задоволений

ОБЛАСНОЇ ДЕРЖАВНОЇ АДМІНІСТРАЦІЇ



МІСЬКОГО/СІЛЬСЬКОГО ГОЛОВИ НАСЕЛЕНОГО ПУНКТУ, В ЯКОМУ ВИ ПРОЖИВАЄТЕ



Як змінився рівень корупції за останній рік ...?

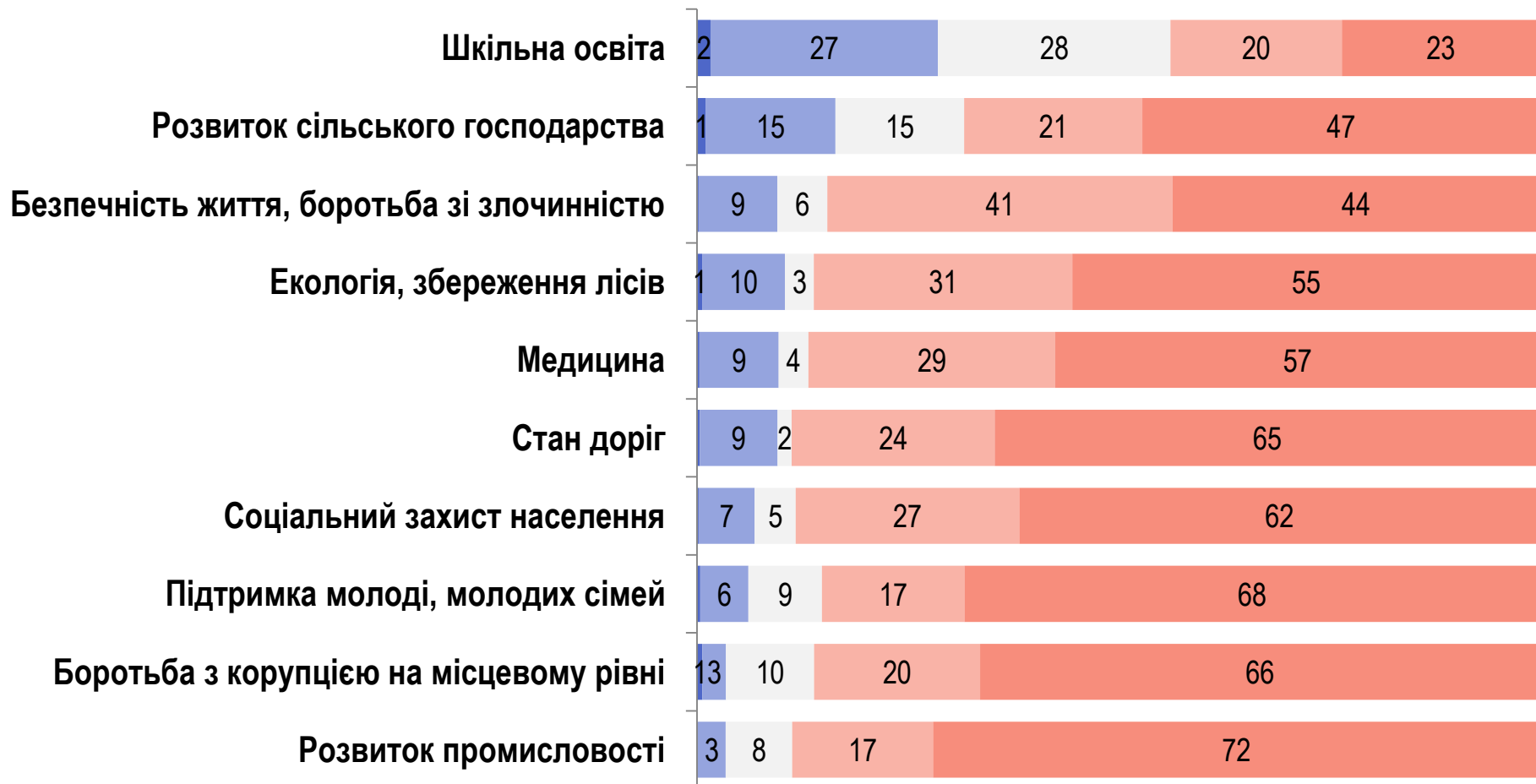




Оцінка сфер в області

Наскільки Ви задоволені станом справ у Вашій області у наступних сферах?

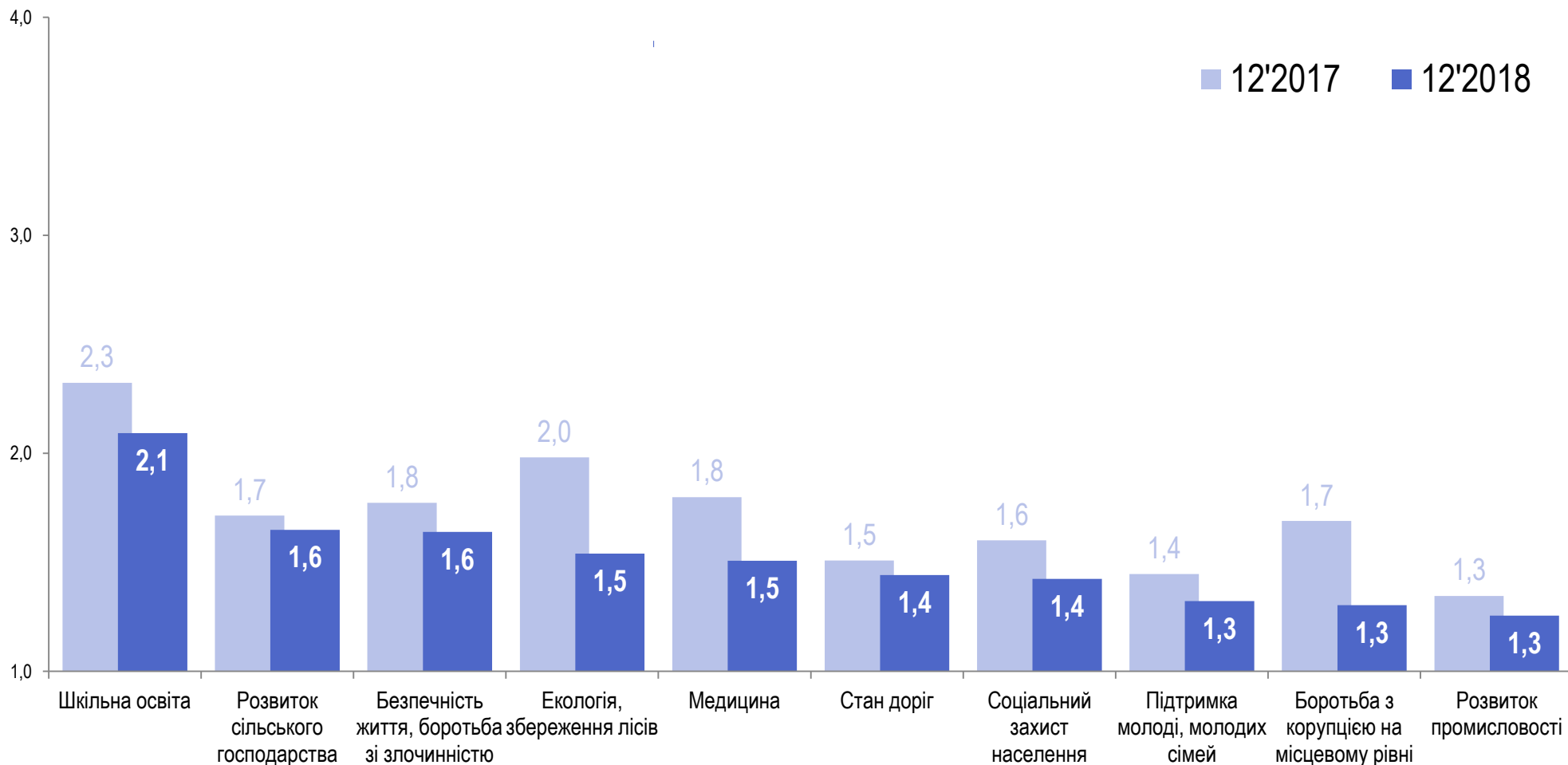
■ Цілком задоволені ■ Скоріше задоволені ■ Важко відповісти ■ Скоріше не задоволені ■ Зовсім не задоволені



Динаміка Індексу задоволеності стану справ у різних сферах

РЕЙТИНГ

значення Індексу коливається від 1 до 4, де 1 означає «зовсім незадоволений», а 4 – «цілком задоволений»





Оцінка можливостей

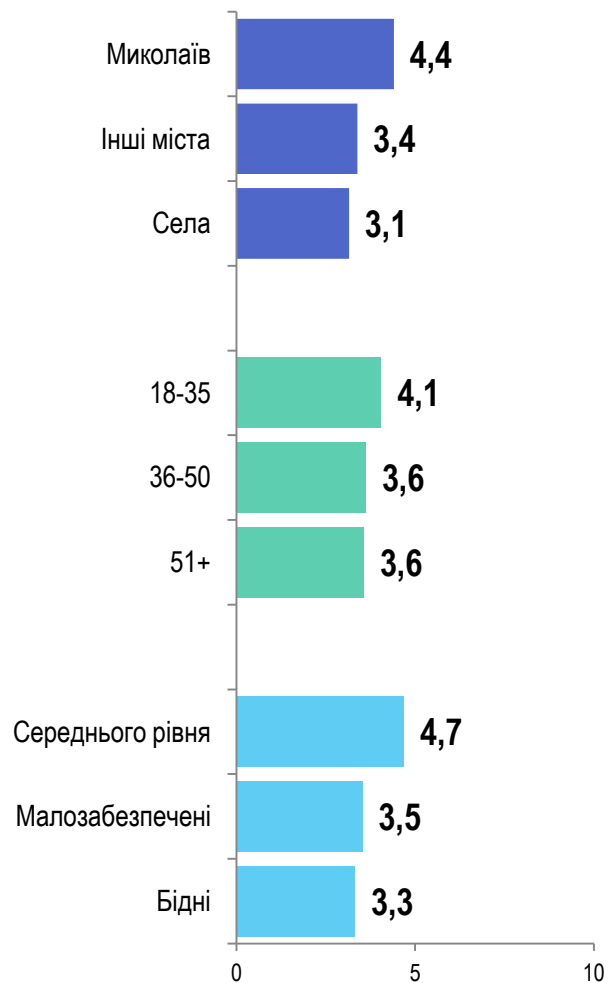
Оцініть рівень таких можливостей у Вашій області, за шкалою від 0 до 10, до 0 – немає жодних можливостей, а 10 – є всі можливості



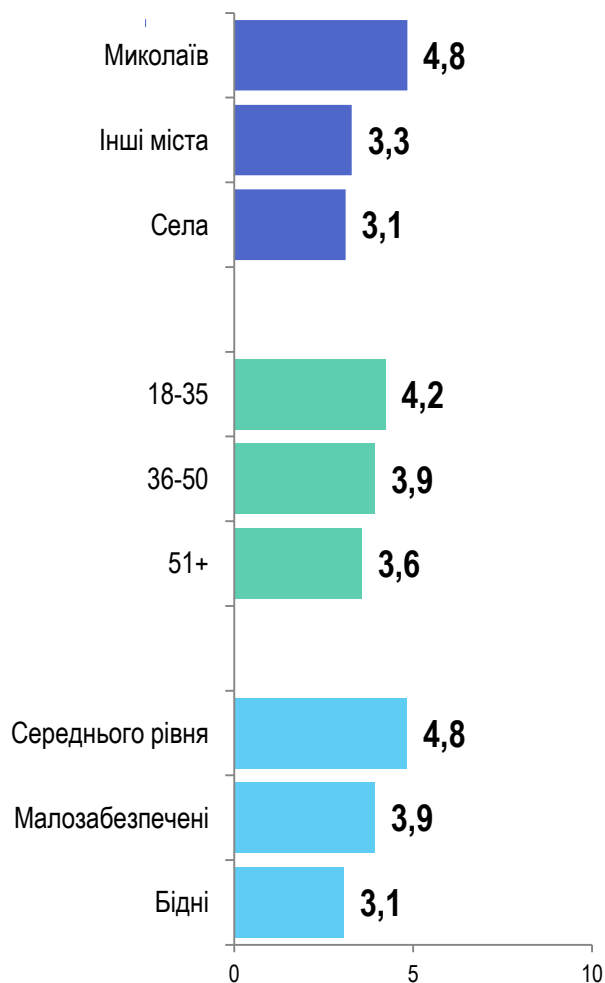
Індекс рівня можливостей в області

значення Індексу коливається від 0 до 10, де 0 означає «немає жодних можливостей», а 10 – «є всі можливості»

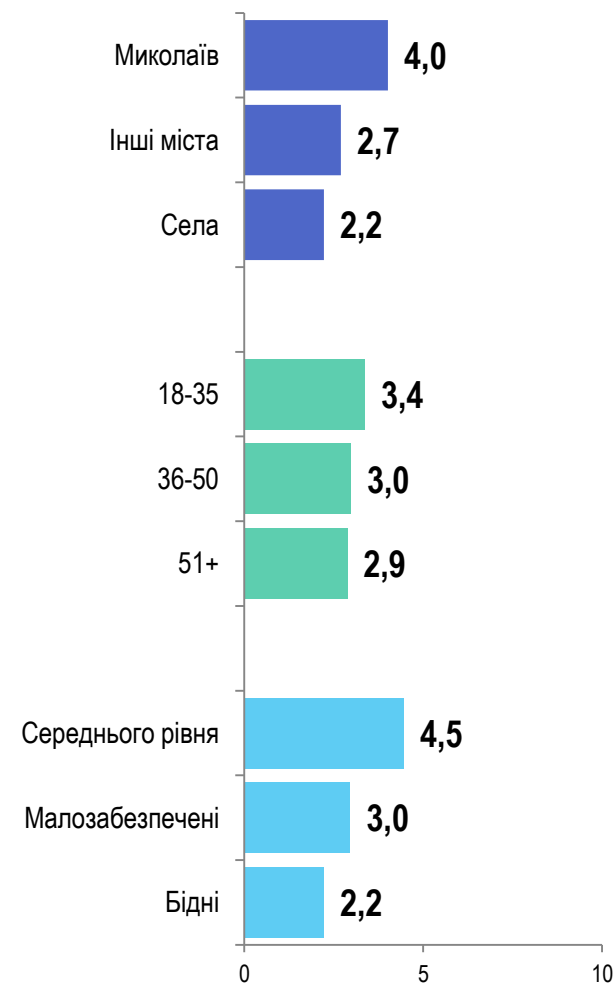
ЖИТИ У БЕЗПЕЦІ



ВІДПОЧИВАТИ ТА ПРОВОДИТИ ДОЗВІЛЛЯ



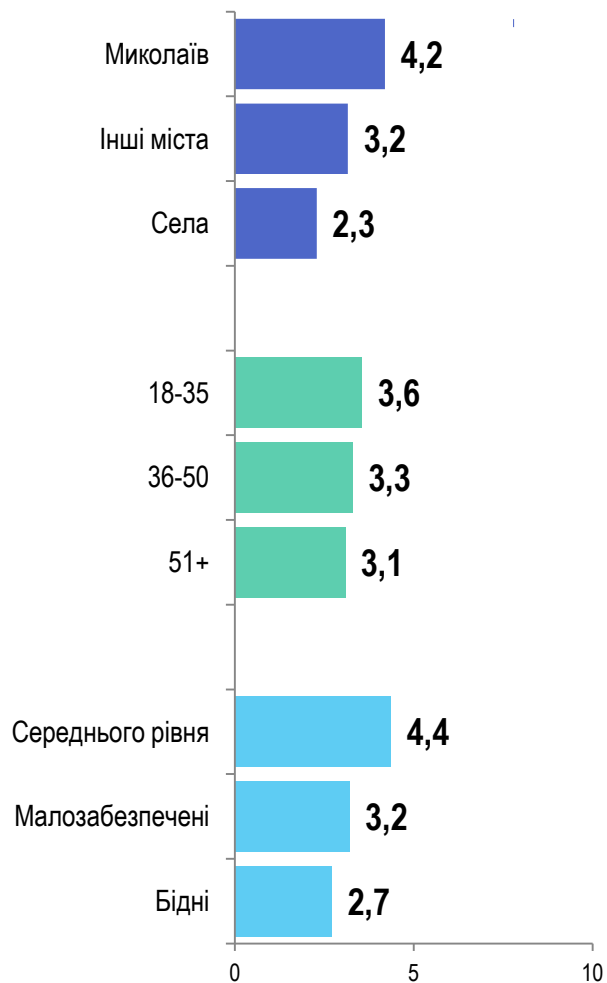
ДОСЯГТИ УСПІХУ



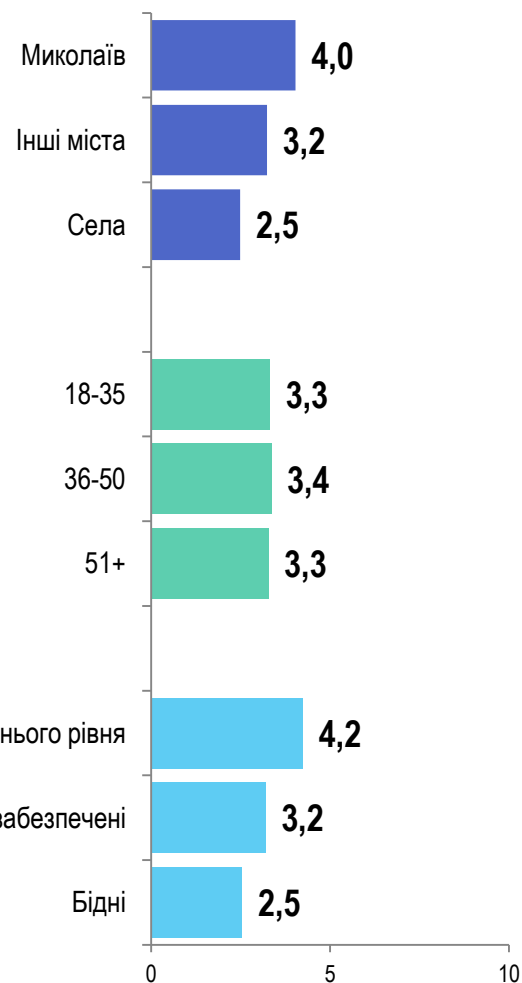
Індекс рівня можливостей в області

значення Індексу коливається від 0 до 10, де 0 означає «немає жодних можливостей», а 10 – «є всі можливості»

ЗНАЙТИ РОБОТУ

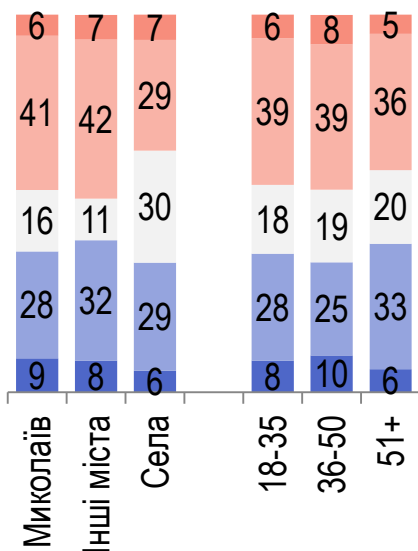
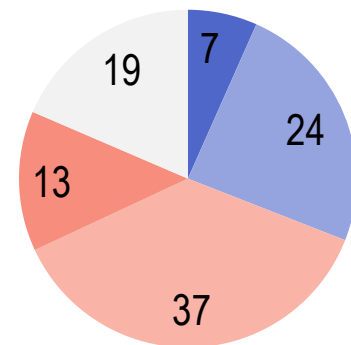
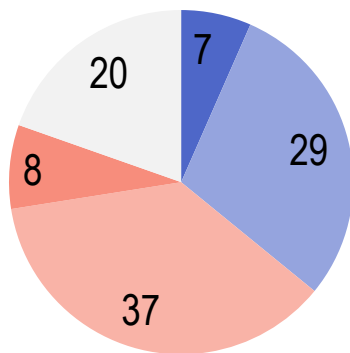
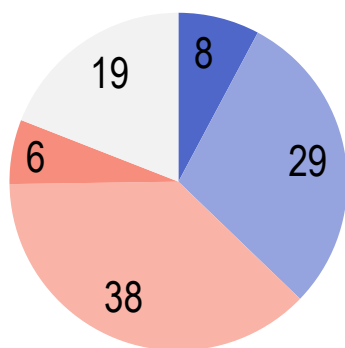


ЗАЙМАТИСЯ ПІДПРИЄМНИЦТВОМ

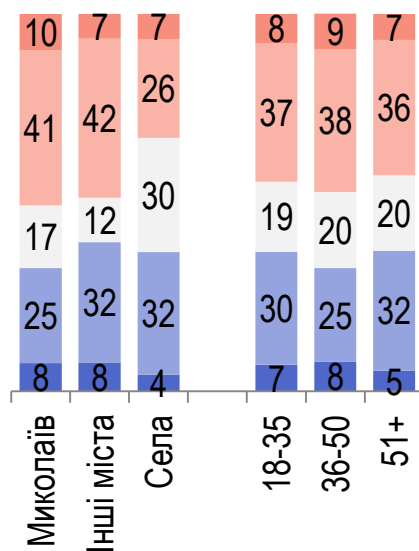


Як Ви оцінюєте економічний потенціал розвитку у найближчі 5-10 років ...

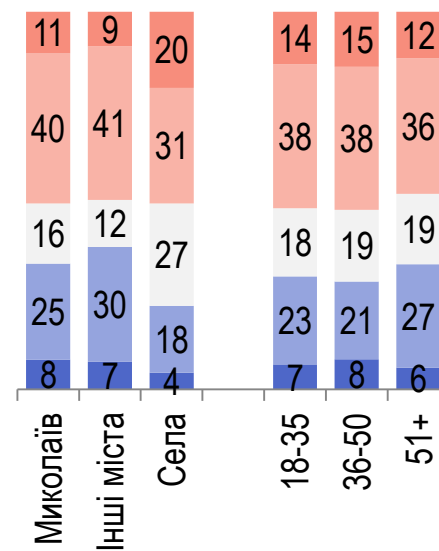
■ Високий ■ Середній ■ Низький ■ Зовсім немає ■ Важко відповісти



... УКРАЇНИ?



... ВАШОЇ ОБЛАСТІ?



... У НАСЕЛЕНОМУ ПУНКТІ, ДЕ ВИ ПРОЖИВАЄТЕ?



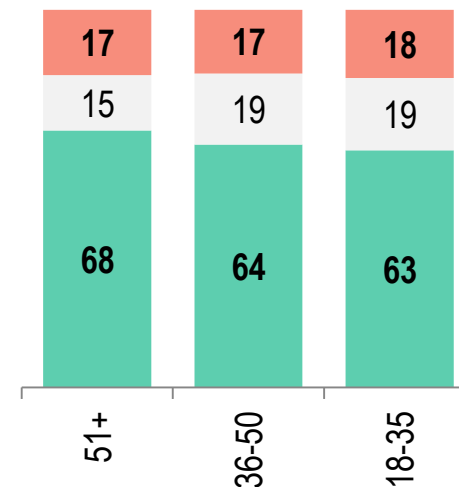
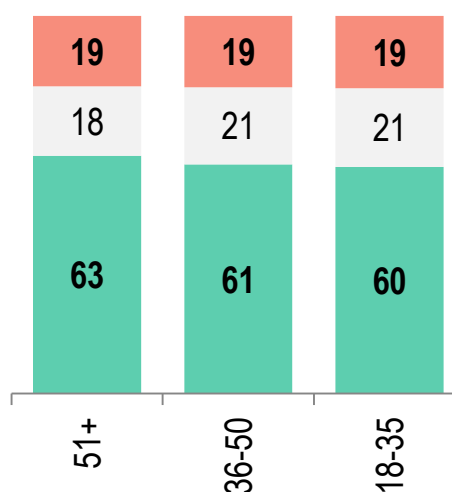
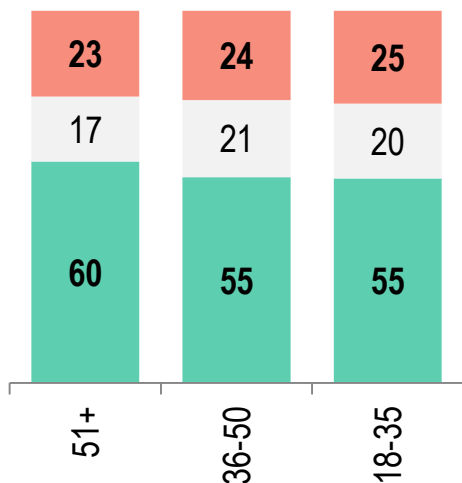
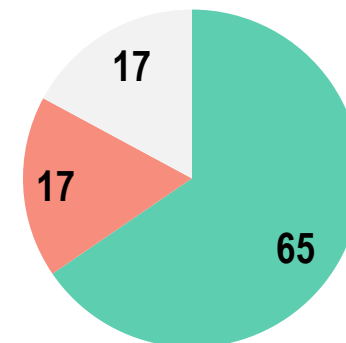
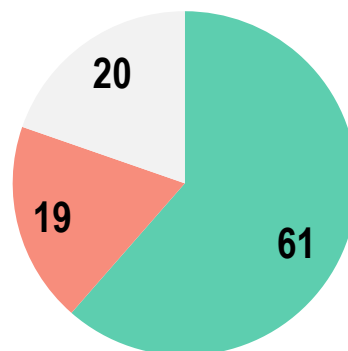
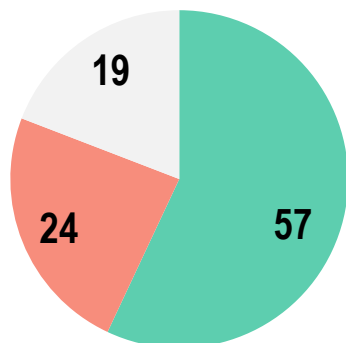
Відчуття гордості

Чи відчуваєте Ви гордість за те, що Ви ...?

■ Скоріше так

■ Скоріше ні

■ Важко відповісти



ГРОМАДЯНИН УКРАЇНИ

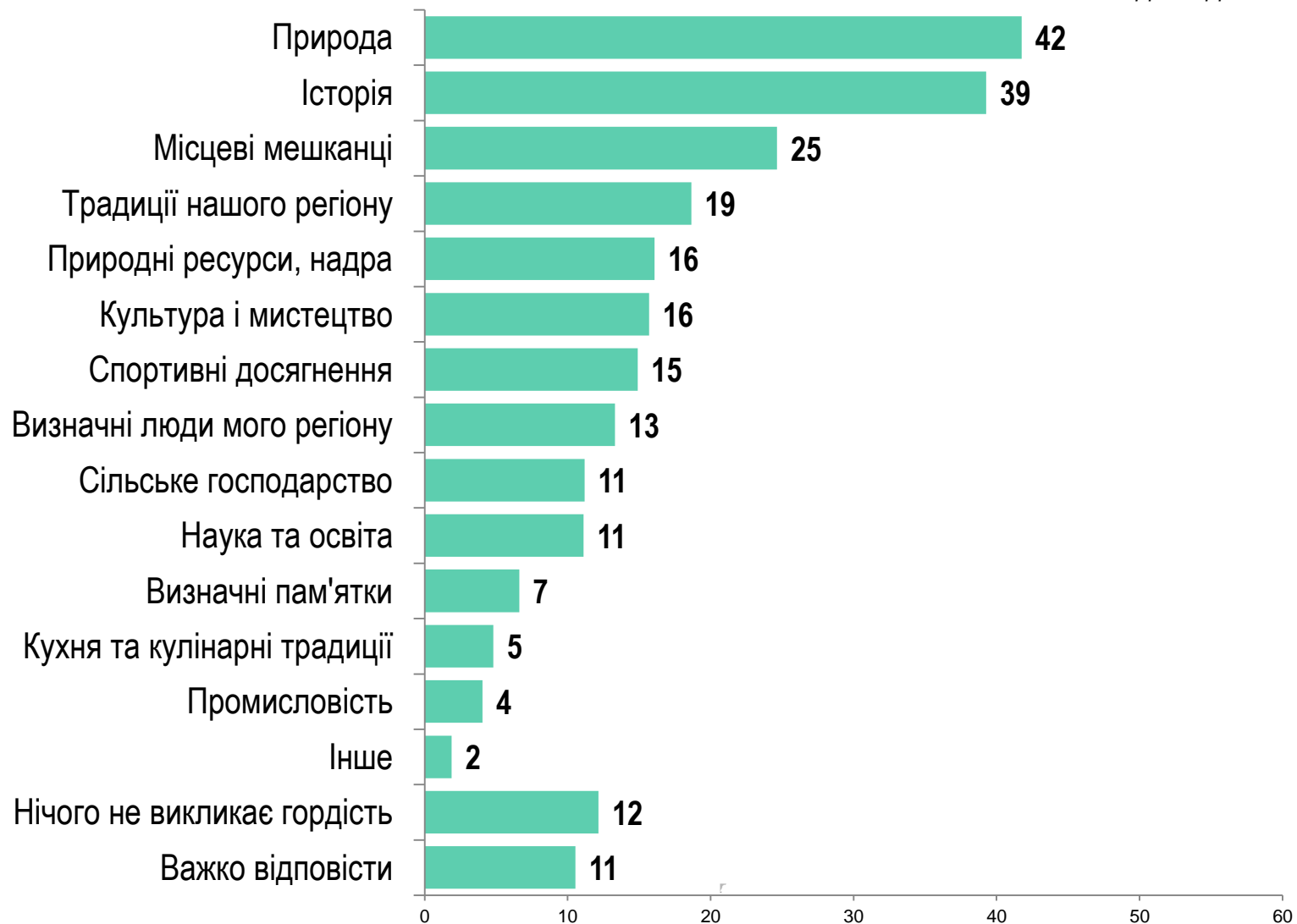
МЕШКАНЕЦЬ ВАШОЇ ОБЛАСТІ

ЖИТЕЛЬ СВОГО МІСТА/СЕЛА

Що викликає у Вас найбільшу гордість за Ваш регіон?

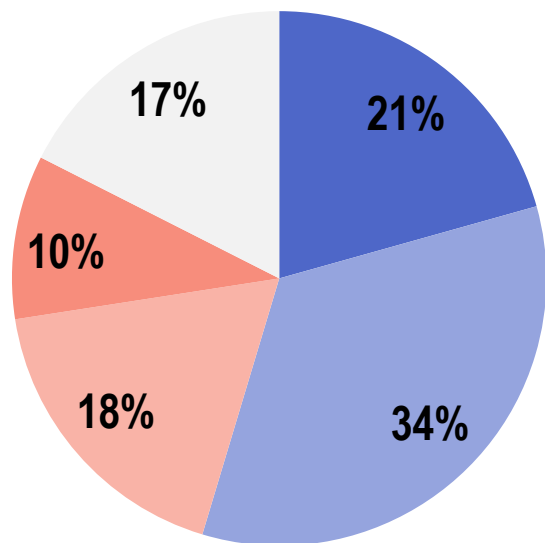
РЕЙТИНГ

НЕ БІЛЬШЕ 5-Х ВІДПОВІДЕЙ



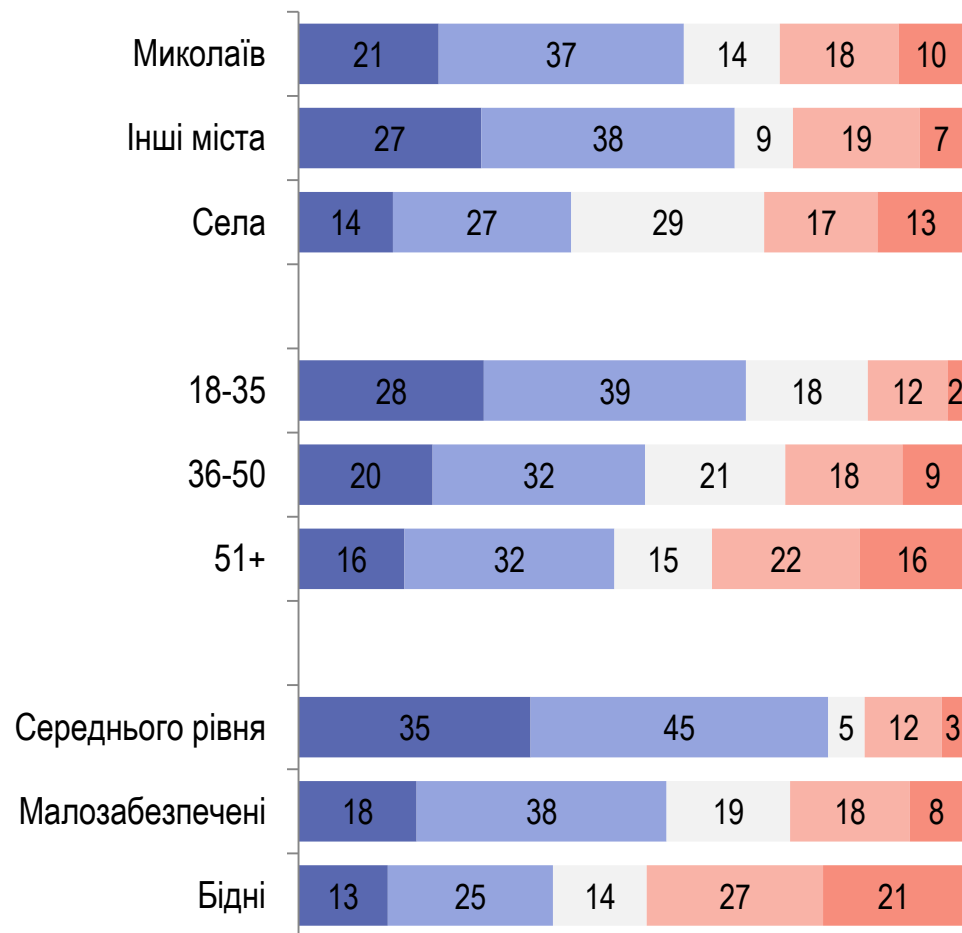
Чи відчуваєте Ви себе щасливою людиною?

РЕЙТИНГ



- Однозначно так
- Скоріше так
- Скоріше ні
- Точно ні
- Важко відповісти

Тип поселення. Вік. Дохід





Культурно-історична близькість

КУЛЬТУРНО-ІСТОРИЧНА БЛИЗЬКІСТЬ

До мешканців яких областей/ регіонів України Ви відчуваєте найбільшу культурно-історичну близькість?

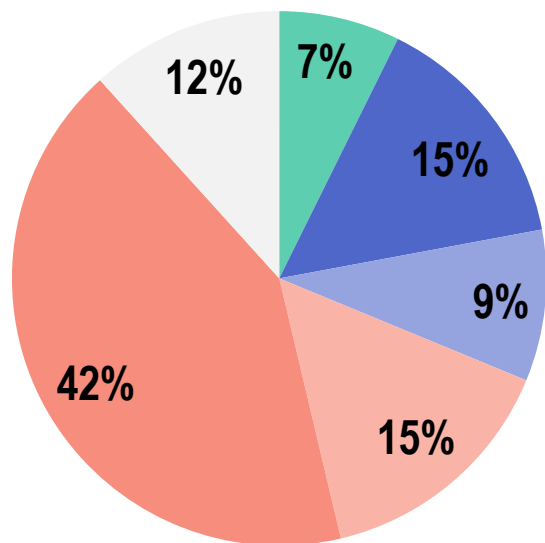
До мешканців яких сусідніх з Україною країн Ви відчуваєте найбільшу культурно-історичну близькість?





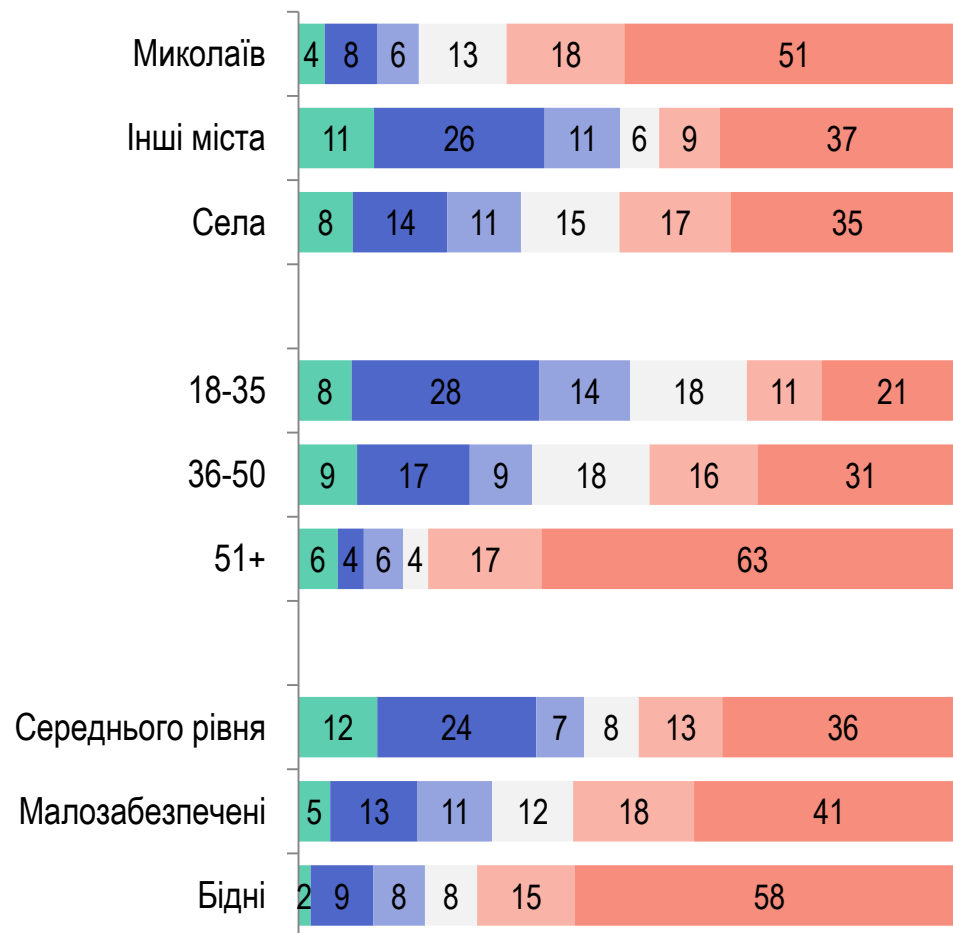
Запит на підприємництво

Чи хотіли б Ви зайнятися власною справою, підприємництвом?



- Я вже маю власну справу
- Однозначно хотів би
- Швидше хотів би
- Швидше не хотів би
- Точно не хотів би
- Важко відповісти

Тип поселення. Вік. Дохід



У якій із цих сфер Ви б хотіли займатися підприємництвом?

РЕЙТИНГ

ДО 5-ТИ ВІДПОВІДЕЙ



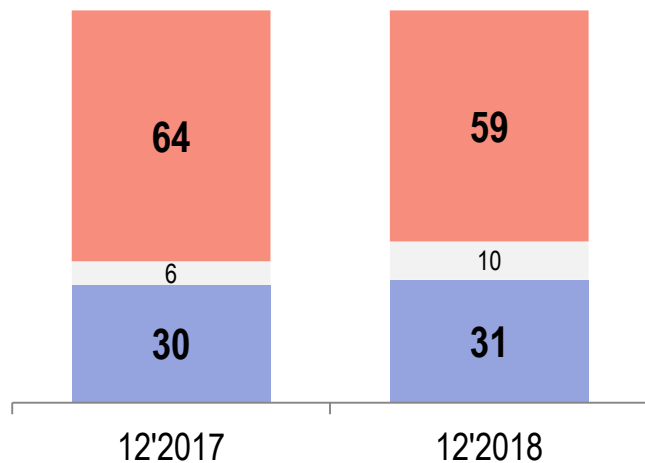
серед тих, хто хотів би зайнятися підприємництвом або має власну справу

A decorative graphic in the top-left corner of the page consists of a cluster of hexagons. Some hexagons are solid colors (orange, grey, green, blue, purple) while others are just outlines. They are arranged in a somewhat irregular, overlapping pattern.

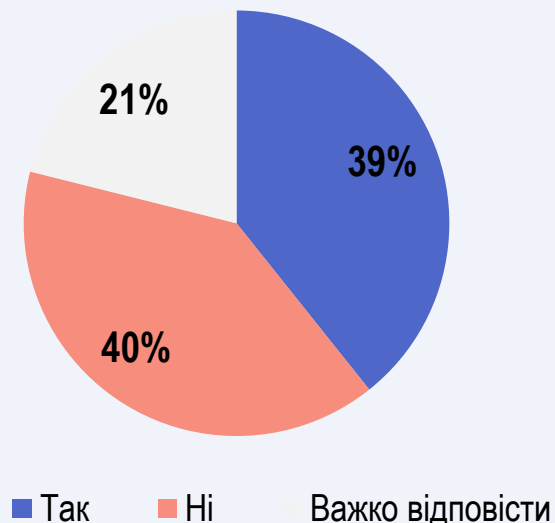
Бажання працювати за кордоном

Чи хотіли б Ви особисто працювати або отримати роботу за кордоном?

РЕЙТИНГ

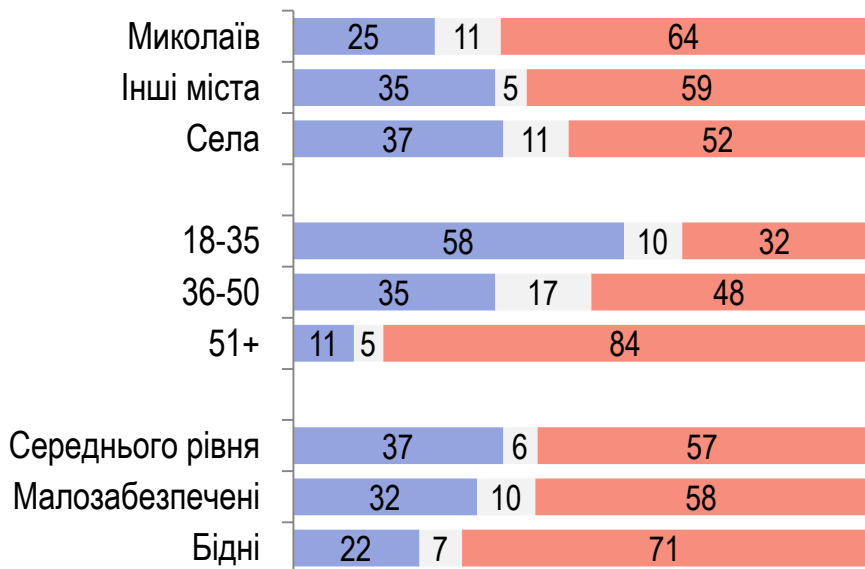


Чи плануєте Ви інвестувати кошти, зароблені за кордоном, у відкриття власної справи в Україні?



серед тих, хто хотів би особисто працювати/отримати роботу за кордоном

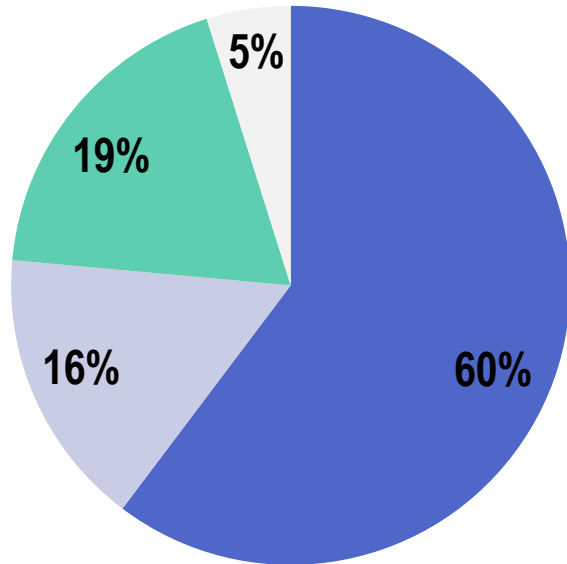
Тип поселення. Вік. Дохід





Ідеологічні питання

Яким чином повинні співіснувати українська та російська мови в Україні?



- Українська мова – єдина державна, російська – вільно використовується
- Українська мова – державна, російська отримує статус офіційної в окремих регіонах
- Російська мова поряд з українською має стати державною по всій Україні
- Важко відповісти

Чи вважаєте Ви Росію країною-агресором стосовно України?

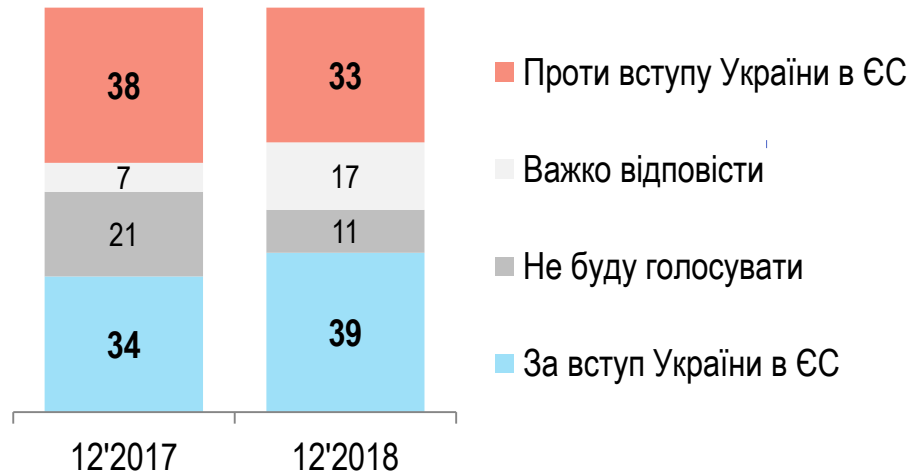


- Так
- Ні
- Важко відповісти

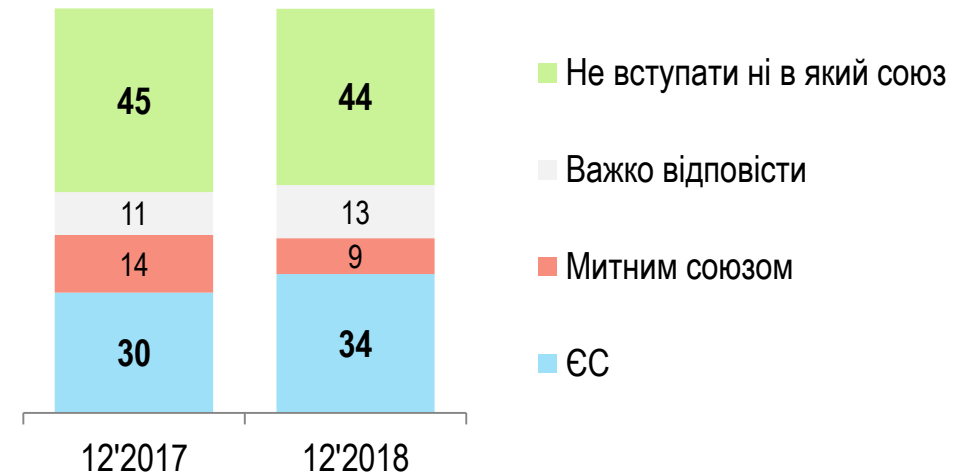


Зовнішньополітичні орієнтації

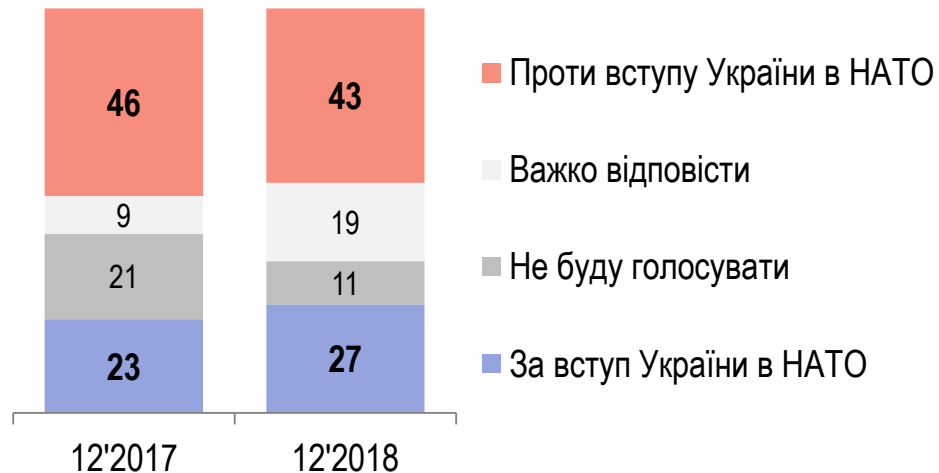
Якби сьогодні проводився референдум щодо вступу України в Європейський Союз, як би Ви проголосували?



Якби Україна могла стати членом тільки одного міжнародного союзу, це слід було б зробити з ЄС, Митним Союзом чи краще не вступати ні в який союз і зберігати рівновіддаленість від ЄС і Росії?



Якби сьогодні проводився референдум щодо вступу України в НАТО, як би Ви проголосували?





КОНТАКТИ

Соціологічна група «РЕЙТИНГ»

01010, м. Київ, вул. Івана Мазепи, 3, оф.3

(+380 44) 254-3693

(+380 44) 254-3694

<http://ratinggroup.ua/>

info@ratinggroup.ua

