

Оцінки виборчого процесу: наміри та мотиви голосування, довіра та симпатії

Березень 2019

Методологія

- Аудиторія: населення України від 18 років і старші.
- Вибірка репрезентативна за віком, статтю, регіонами і типом поселення.
Вибіркова сукупність: **5000 респондентів**
- Особисте формалізоване інтерв'ю (face-to-face)
- Помилка репрезентативності дослідження: **не більше 1,5%**
- Терміни проведення: **1-7 березня 2019 р.**



Розподіл областей:

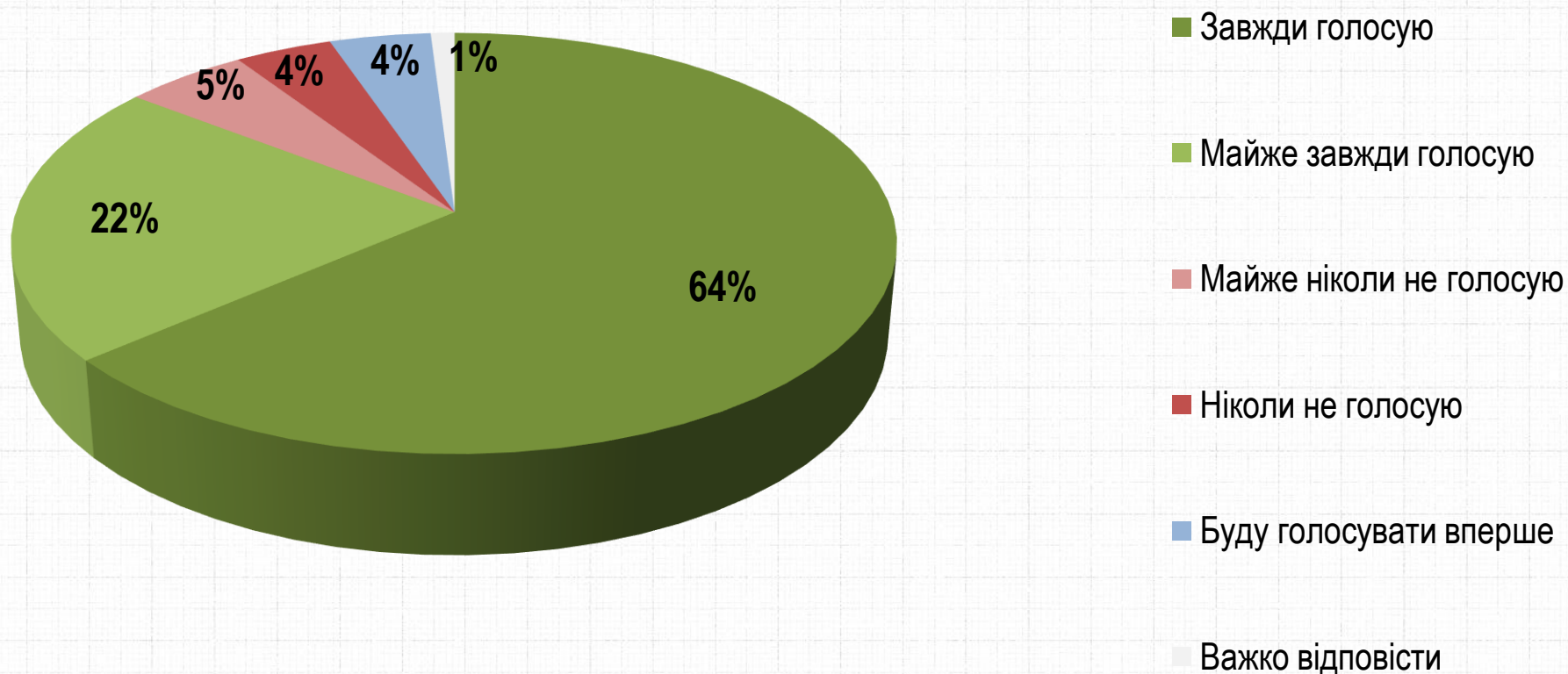
Резюме

- За результатами опитування, проведеного Соціологічною групою «Рейтинг» на початку березня 2019 року, **майже дві третини опитаних заявили, що завжди беруть участь у виборах**, ще 22% сказали, що майже завжди голосують. 4% респондентів зазначили, що голосуватимуть уперше. Лише 10% сказали, що майже ніколи або ж взагалі ніколи не голосують. Найбільше останніх серед наймолодших респондентів та мешканців Києва.
- **83% опитаних в тій чи іншій мірі декларують свою готовність взяти участь у виборах Президента 31 березня 2019 року.** Серед симпатиків усіх рейтингових кандидатів готовність проголосувати висловлюють близько 80% опитаних. Відносно нижчий рівень мобілізації спостерігається серед наймолодших вікових груп (18-25 та 26-35 років) та у Києві.
- **При цьому, оцінюючи за 10-ти бальною шкалою ймовірність своєї участі у голосуванні 31 березня 2019 року, тільки дві третини висловили найвищий рівень впевненості у тому, що вони прийдуть на вибори.** Відносно менше таких респондентів серед наймолодшої вікової групи 18-25 років (46%) та тих, хто ще не вагається із вибором (64%). Серед тих, хто завжди голосує на виборах, таких більше 80%. Водночас, серед тих, хто заявив, що майже завжди бере участь у голосуванні, – 42%, а серед тих, хто голосуватиме уперше, – 55%.
- **82% зазначили, що точно знають, де знаходиться їхня виборча дільниця.** Відносно нижчий рівень обізнаності про місце голосування спостерігається серед молодших опитаних, жителів Києва та Донбасу, тих, хто голосуватиме уперше або ж голосує на виборах дуже рідко.
- **При цьому тільки 18% опитаних вже перевіряли наявність свого прізвища у списку виборців.**
- **44% опитаних заявили, що зазвичай голосують зранку – з 8 до 12 години.** 22% – переважно голосують з 12 до 15 години, 10% – з 15 до 18 години і лише 5% – після 18 години. У ранковий час люблять йти голосувати переважно найстарші виборці, натомість молодь надає перевагу обідньому та післяобідньому періоду. У регіональному розрізі відносно більше тих, хто голосує зранку серед мешканців південних та центральних регіонів, а також Донбасу, тоді як на Галичині відносно більше тих, хто голосує між 12 та 15 годинами. Серед тих, хто зазвичай голосує на виборах, більшість робить це зранку і найбільше таких серед виборців Ю.Тимошенко, Ю.Бойка та О.Ляшка.
- **Лише третина опитаних висловили готовність простояти в черзі на дільниці більше однієї години.** Водночас, третина готові чекати в черзі до півгодини, ще кожен п'ятий – до години. Найбільш «стійкий» виборець – на Сході, Півночі та Галичині, серед найстарших опитаних, виборців О.Вілчула та Ю.Бойка. Натомість симпатиками В.Зеленського, О.Ляшка та ті, хто не визначилися, висловили найменшу готовність довго стояти в черзі, щоб віддати свій голос.
- **74% опитаних зазначили, що готові пожертвувати відпочинком задля того, щоб проголосувати на виборах**, водночас 16% - протилежної думки і швидше проведуть час зі своїми друзями і не підуть на вибори, якщо доведеться обирати щось одне. Найбільше останніх серед наймолодших респондентів (18-25 років – 34%, 26-35 років – 23%), тих, хто голосуватиме уперше (30%) та рідко бере участь у виборах (45%).
- Серед суб'єктів виборчого процесу найвищим рівнем довіри користуються міжнародні спостерігачі (71%). Спостерігачам від громадських організацій, правоохоронцям, які забезпечують порядок на дільницях, працівникам дільничних виборчих комісій, соціологам, що проводять екзит-поли довіряють майже дві третини. Спостерігачам від кандидатів – 58%, Центральної виборчій комісії – лише 49% (не довіряють – 38%).
- **Серед кандидатів в президенти відносно вищим рівнем довіри користується Володимир Зеленський (43%). Також високий рівень довіри мають Юлія Тимошенко (28%), Анатолій Гриценко (26%) та Петро Порошенко (24%).** Олегу Ляшку довіряють 19% опитаних, Юрію Бойку – 18%, Андрію Садовому – 17%, Святославу Вакарчуку – 16%, Олександрю Шевченку – 13%, Ігорю Смешку – 13%, Олександрю Вілчулу – 12%, Євгенію Мураєву – 10%.
- При цьому, **найвищий рівень недовіри мають Петро Порошенко (69%) та Олег Ляшко (71%).**
- **Лідером президентського рейтингу є В.Зеленський, якого підтримують 24,7% тих, хто визначився та має намір голосувати. Другу позицію займає Ю.Тимошенко (18,3%), третю - П.Порошенко (16,8%).** За А.Гриценка готові віддати свої голоси 10,3%, Ю.Бойка – 9,9%, О.Ляшка – 5,7%, І.Смешка – 3,3%, О.Вілчула та Є.Мураєва – по 2,7%.
- За останній тиждень зміцнили свої позиції А.Гриценко та Ю.Тимошенко.

- Майже чверть не визначилися з вибором кандидата. Важливо, що найбільше таких серед найбільш активних виборців, опитаних, які зазвичай найактивніше голосують на виборах, респондентів старшого та середнього віку, більше серед жінок в Центрі та на Заході країни.
- В.Зеленський має найміцніші електоральні позиції у південно-східних областях. У Києві та Центрі він конкурує з Ю.Тимошенко та П.Порошенком. Останній має міцні позиції у Галичині та Заході. Лідер Батьківщини – у центрально-західних регіонах та Півночі країни. Найвищий рівень підтримки А.Гриценка – у Галичині, Ю.Бойка – у південно-східних областях та особливо на Донбасі.
- В.Зеленський лідер симпатій серед респондентів, які голосуватимуть вперше (це майже кожен десятий виборець кандидата), а також серед респондентів, які не часто голосують на виборах. Тоді як серед респондентів, які завжди голосують, він ділить першість з Тимошенко та Порошенком, також у цій категорії мають відносно кращі позиції Гриценка та Бойко.
- **22% опитаних вважають, що наступним президентом буде П.Порошенко. У перемогу Ю.Тимошенко вірять 20%, В.Зеленського – 18%.** Позитивну динаміку за цим показником мають В.Зеленський та Ю.Тимошенко. Водночас, за тиждень дещо похитнулися показники П.Порошенка.
- **50% опитаних зазначили, що керуються у своєму виборі вірою у те, що кандидат, якого вони підтримують, може принести зміни в країні.** Третина обирає свого фаворита через наявність у нього реальної програми розвитку країни, чверть – через віру у те, що кандидат поведе країну у правильному напрямку, або ж наявністю у нього досвіду державного управління. Кожен п'ятий голосує тому, що кандидат виступає проти існуючої системи.
- Мотив очікування змін та протесту проти системи найбільше акцентований у симпатиків Зеленського. Натомість програма розвитку країни, наявність сильної команди та лідерські якості найбільше надихають виборців Тимошенко та Порошенка. Виборці останнього також найчастіше зазначали, що обирають свого фаворита через наявність у нього досвіду державного управління, аналогічний мотив присутній серед симпатиків Тимошенко, Гриценка та Смешка.
- Майже кожен десятий прихильник Тимошенко, Порошенка та Зеленського обирає свого кандидата через найвищі шанси перемогти. Щонайменше кожен десятий прихильник Зеленського і Ляшка обирає кандидата, бо інші ще гірші. Також виборців Зеленського, Ляшка та Мураєва мотивують особисті симпатії до кандидата.
- **Майже три чверті опитаних вважають, що головним мотивом голосування за т.зв. «нові обличчя» є очікування змін у країні, 18% натомість переконані, що цей феномен викликаний бажанням помсти т.зв. «старим політикам» за те, що вони зробили з країною.** Останнє твердження має відносно більшу підтримку серед симпатиків П.Порошенка, А.Гриценка та Ю.Тимошенко.
- Цікаво, що майже кожен п'ятий опитаний хотів би аби Святослав Вакарчук таки взяв участь у президентських виборах. Найбільше таких серед виборців Західної України та Києва, серед симпатиків Гриценка, Зеленського та Порошенка.

Наміри взяти участь у виборах

Під час різних виборів в Україні, Ви завжди голосуєте, майже завжди голосуєте, майже ніколи не голосуєте, ніколи не голосуєте, чи будете голосуєте вперше

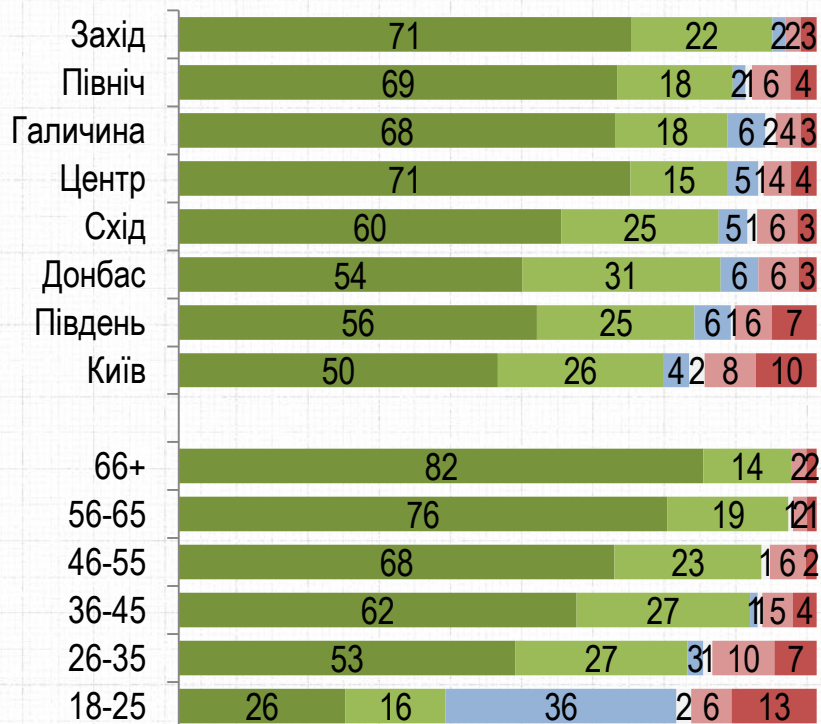


Під час різних виборів в Україні, Ви завжди голосуєте, майже завжди голосуєте, майже ніколи не голосуєте, ніколи не голосуєте, чи будете голосуєте вперше

РЕЙТИНГ

- Завжди голосую
- Майже завжди голосую
- Буду голосувати вперше
- Важко відповісти
- Майже ніколи не голосую
- Ніколи не голосую

Регіони. Вік

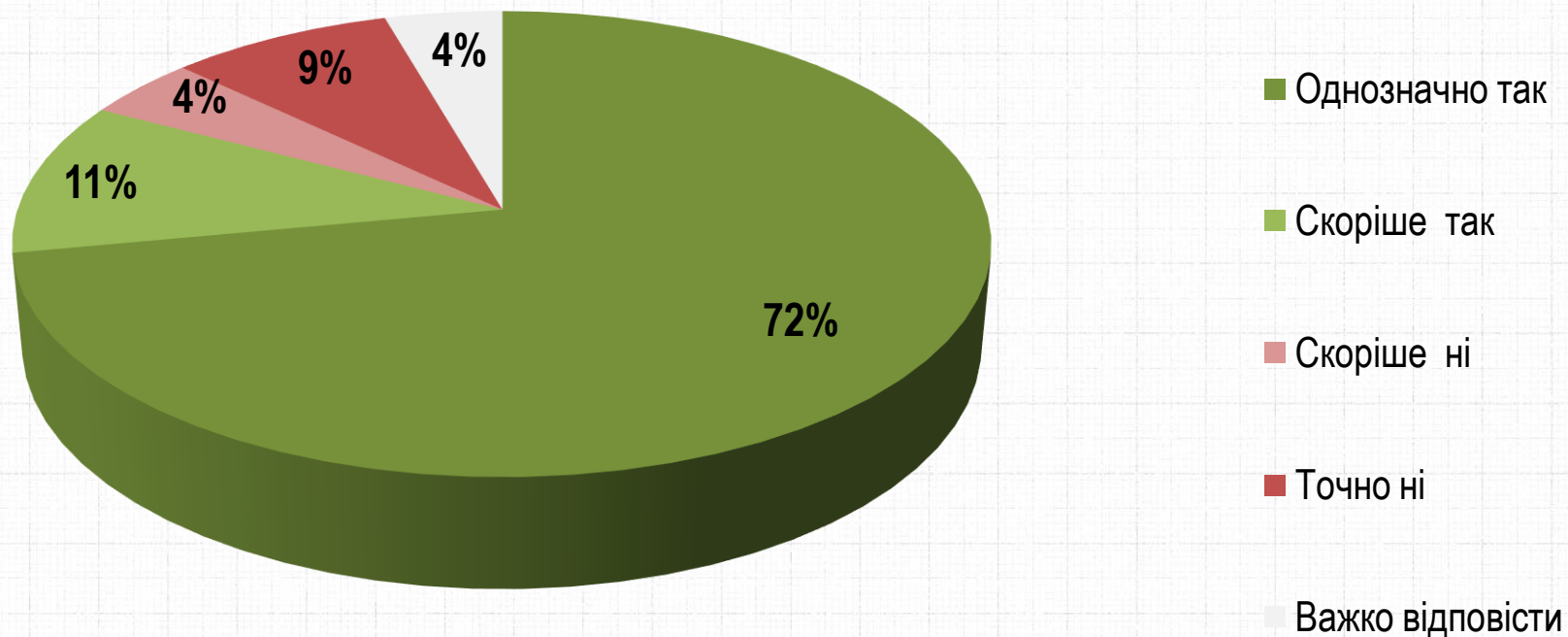


Кандидати



Чи будете Ви брати участь у виборах Президента 31 березня 2019 року?

РЕЙТИНГ

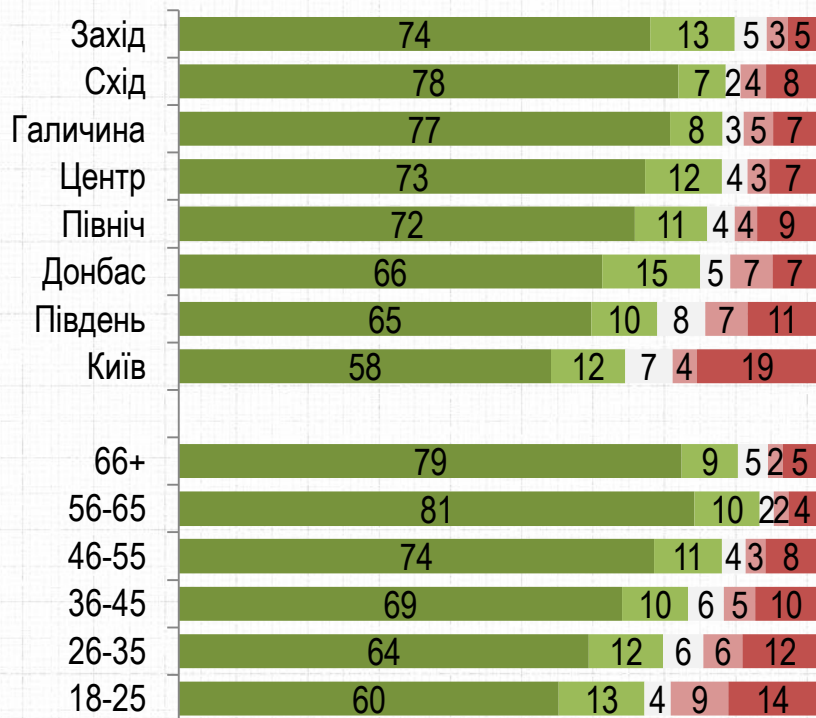


Чи будете Ви брати участь у виборах Президента 31 березня 2019 року?

РЕЙТИНГ

- Однозначно так
- Скоріше так
- Важко відповісти
- Скоріше ні
- Точно ні

Регіони. Вік



Кандидати

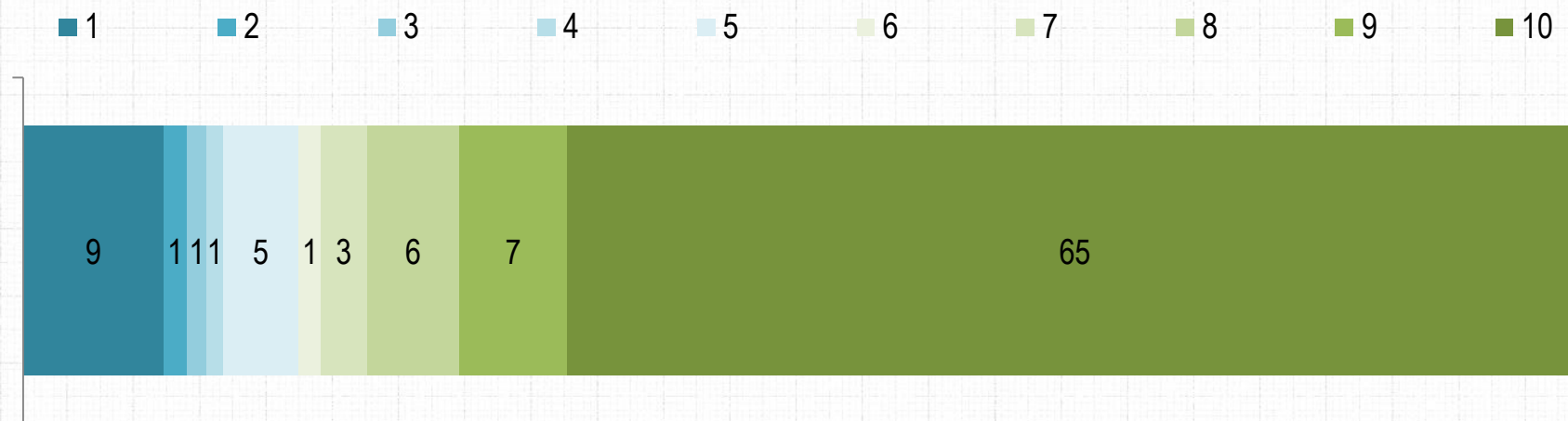


За шкалою від 1 до 10, наскільки Ви впевнені, що будете голосувати на виборах Президента 31 березня 2019 року, де 1 – зовсім невпевнений, 10 – абсолютно впевнений?

РЕЙТИНГ


Зовсім невпевнений

Абсолютно впевнений




За шкалою від 1 до 10, наскільки Ви впевнені, що будете голосувати на виборах Президента 31 березня 2019 року, де 1 – зовсім невпевнений, 10 – абсолютно впевнений?

РЕЙТИНГ



Регіони. Вік

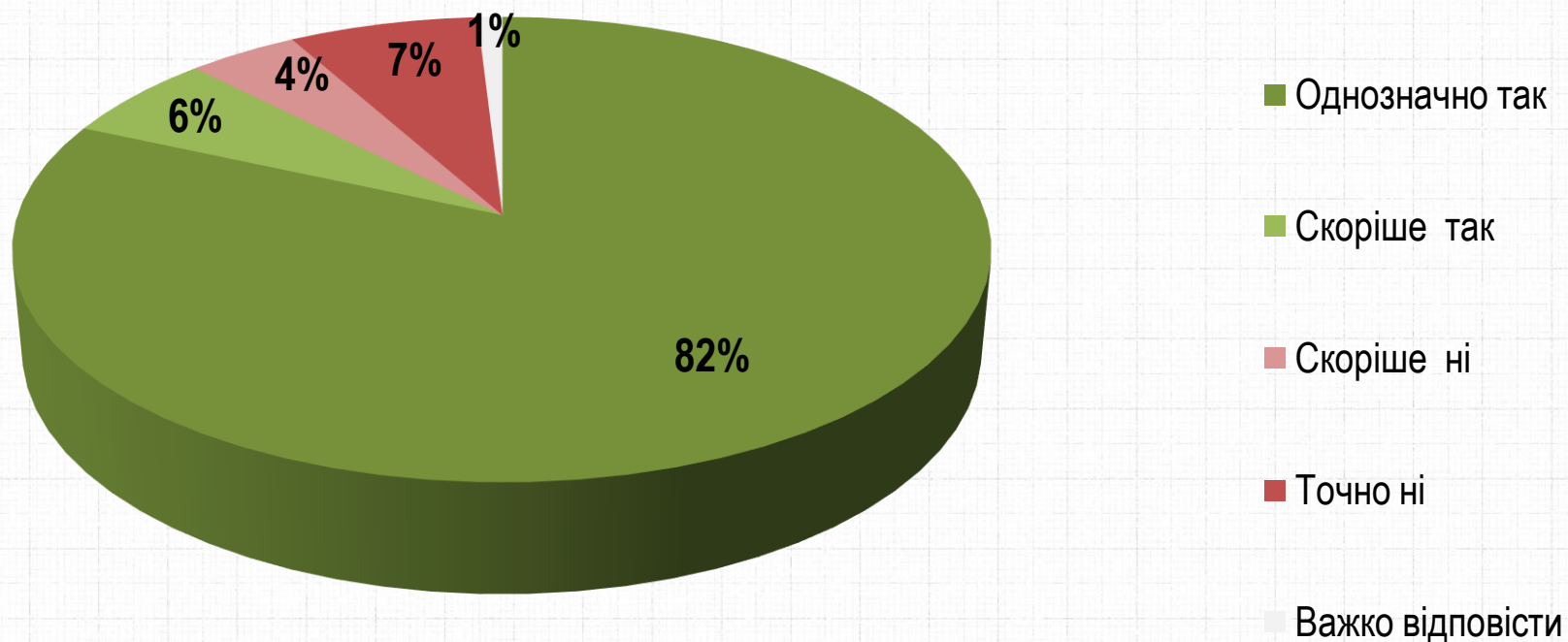


Кандидати. Оцінка намірів проголосувати



Чи знаєте Ви, де знаходиться Ваша виборча дільниця?

РЕЙТИНГ

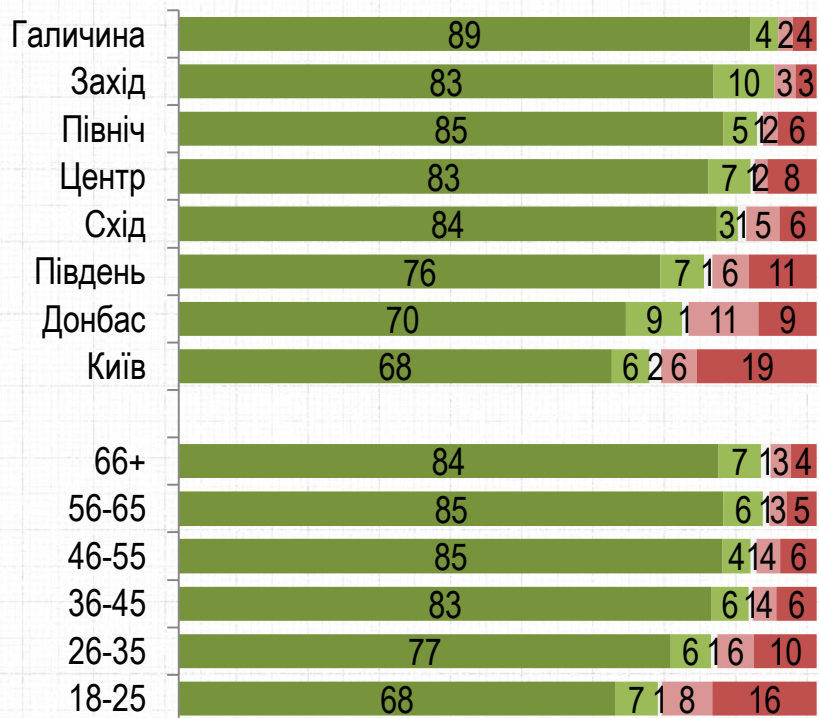


Чи знаєте Ви, де знаходиться Ваша виборча дільниця?

РЕЙТИНГ

- Однозначно так
- Скоріше так
- Важко відповісти
- Скоріше ні
- Точно ні

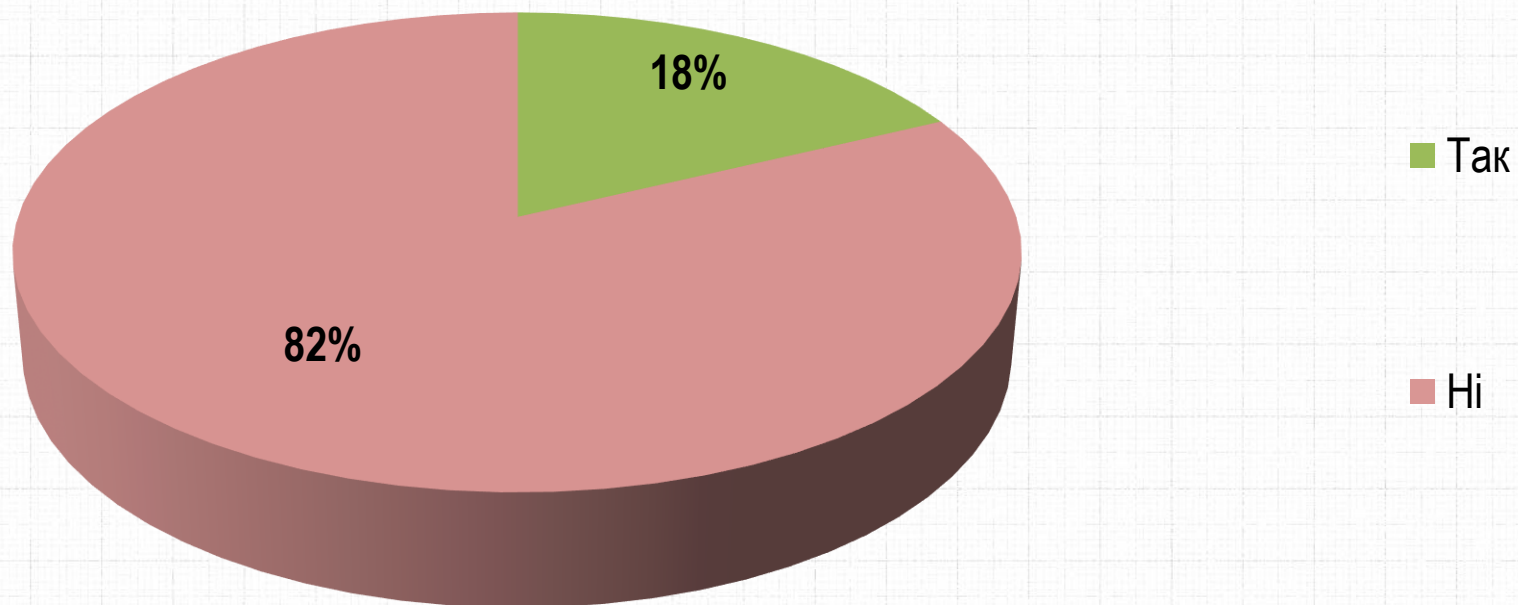
Регіони. Вік



Кандидати. Оцінка намірів проголосувати

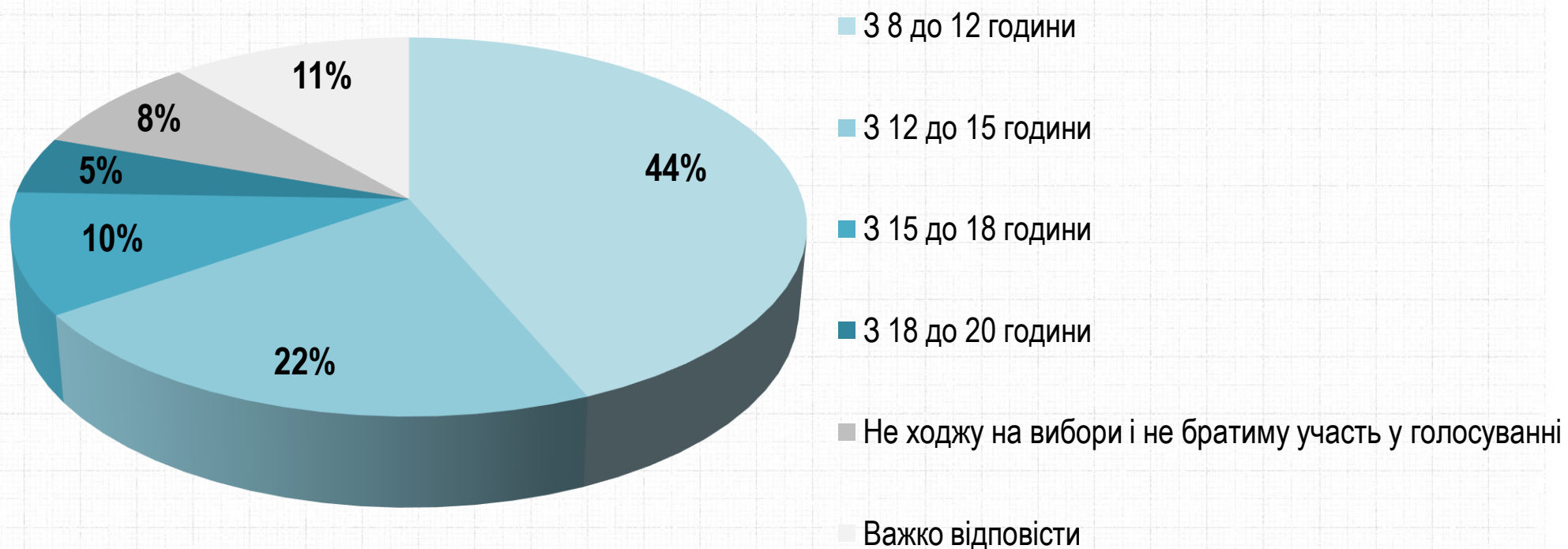


Чи перевіряли Ви наявність свого прізвища у списку виборців для голосування?



В які години Ви зазвичай йдете на вибори або плануєте цього разу проголосувати?

РЕЙТИНГ

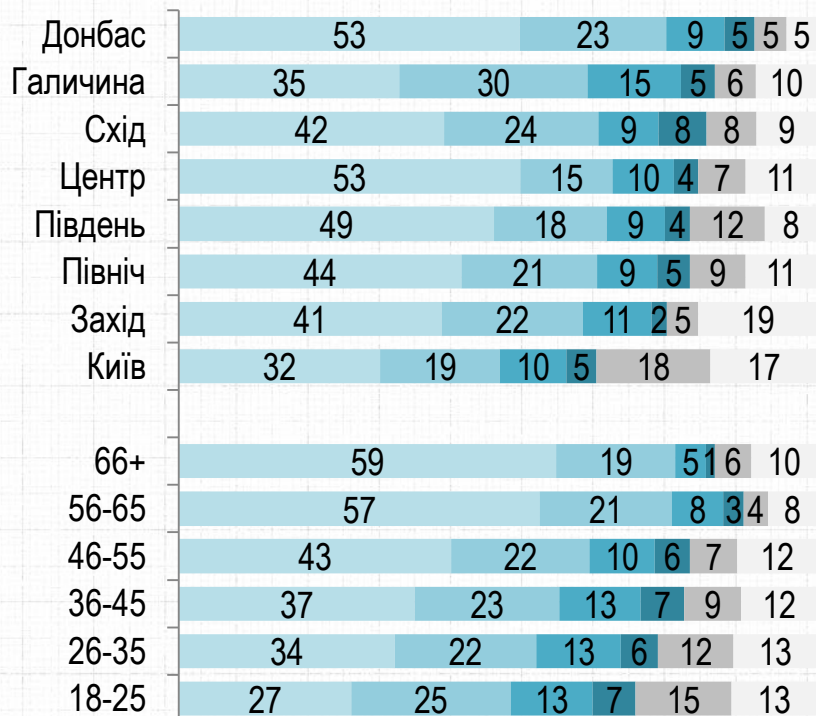


В які години Ви зазвичай йдете на вибори або плануєте цього разу проголосувати?

РЕЙТИНГ

- 3 8 до 12 години
- 3 12 до 15 години
- 3 15 до 18 години
- 3 18 до 20 години
- Не ходжу на вибори і не братиму участь у голосуванні
- Важко відповісти

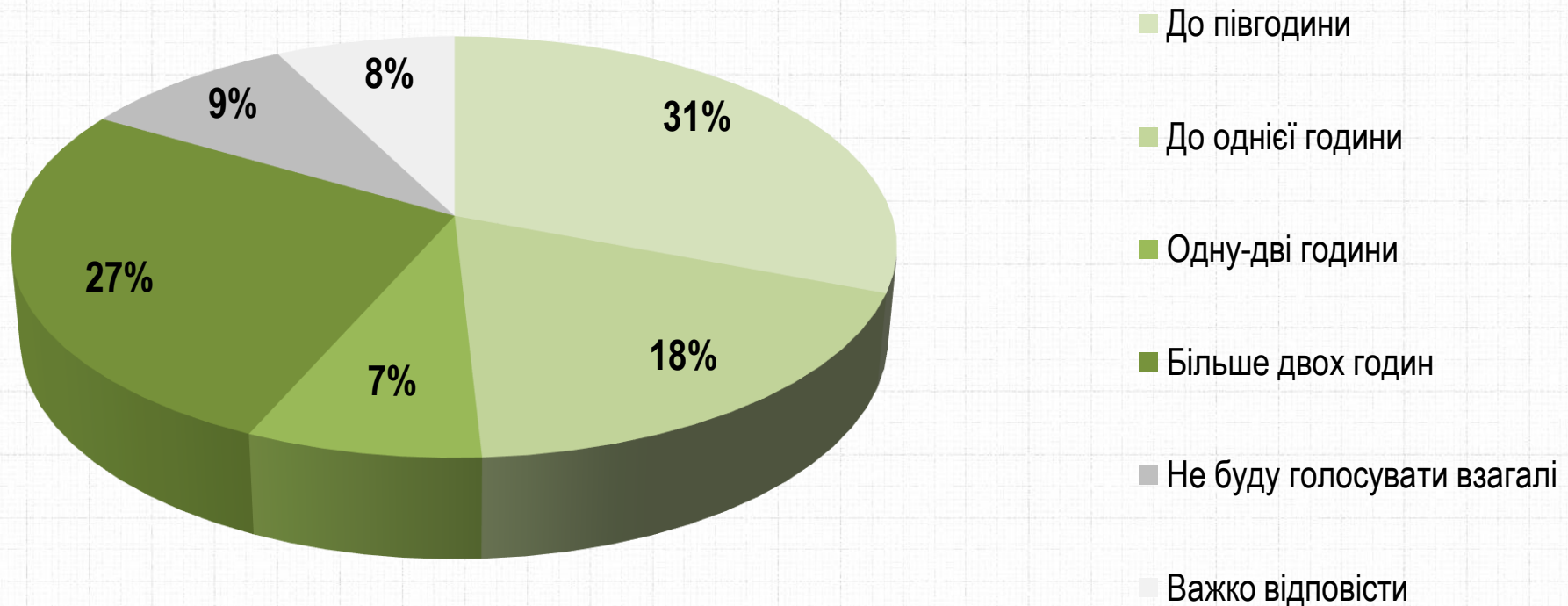
Регіони. Вік



Кандидати. Оцінка намірів проголосувати



На думку експертів на цих президентських виборах прогнозується висока явка виборців, що може спричинити черги на дільницях. Скільки часу Ви готові простояти у черзі, для того, щоб проголосувати?

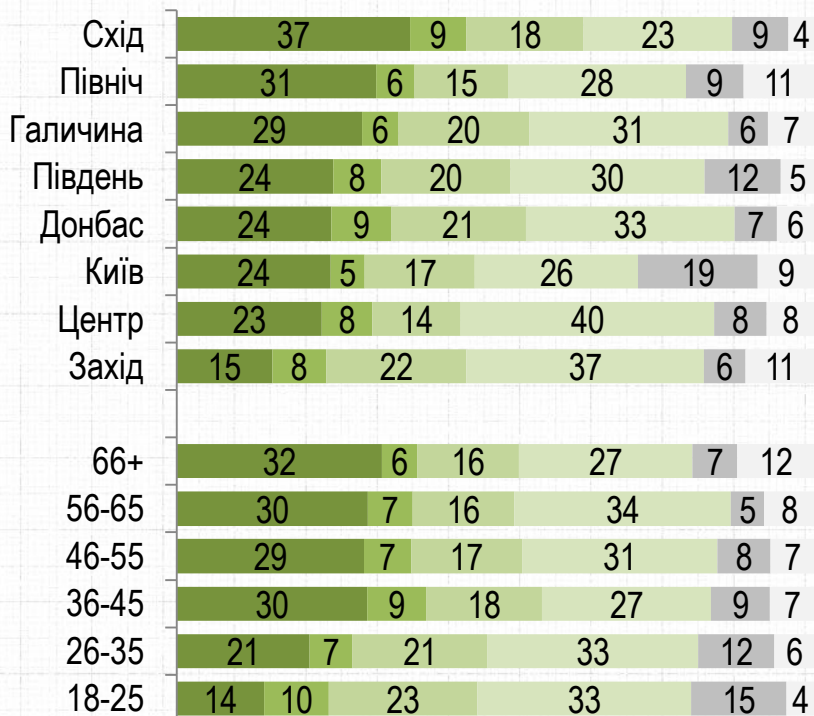


На думку експертів на цих президентських виборах прогнозується висока явка виборців, що може спричинити черги на дільницях. Скільки часу Ви готові простояти у черзі, для того, щоб проголосувати?

РЕЙТИНГ



Регіони. Вік

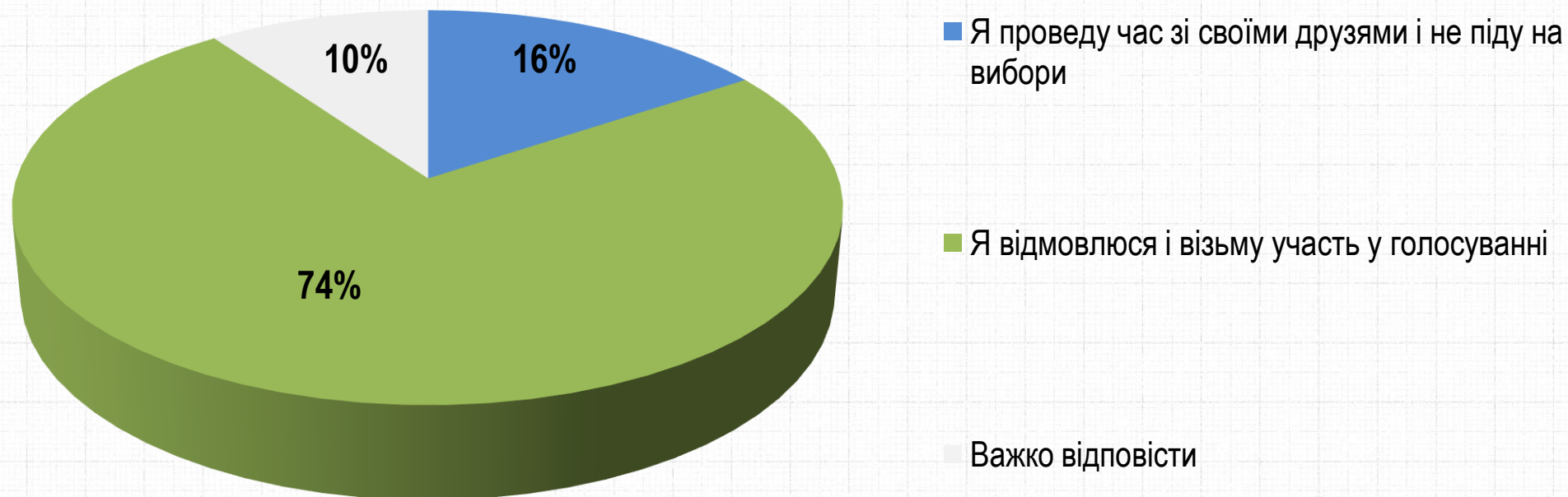


Кандидати. Оцінка намірів проголосувати



Припустимо, що на день голосування Ваші родичі, чи друзі запланували подію, на якій Ви зможете відпочити і приємно провести час, але це унеможливить Вашу участь у голосуванні, яким чином Ви поступите?

РЕЙТИНГ



Припустимо, що на день голосування Ваші родичі, чи друзі запланували подію, на якій Ви зможете відпочити і приємно провести час, але це унеможливить Вашу участь у голосуванні, яким чином Ви поступите?

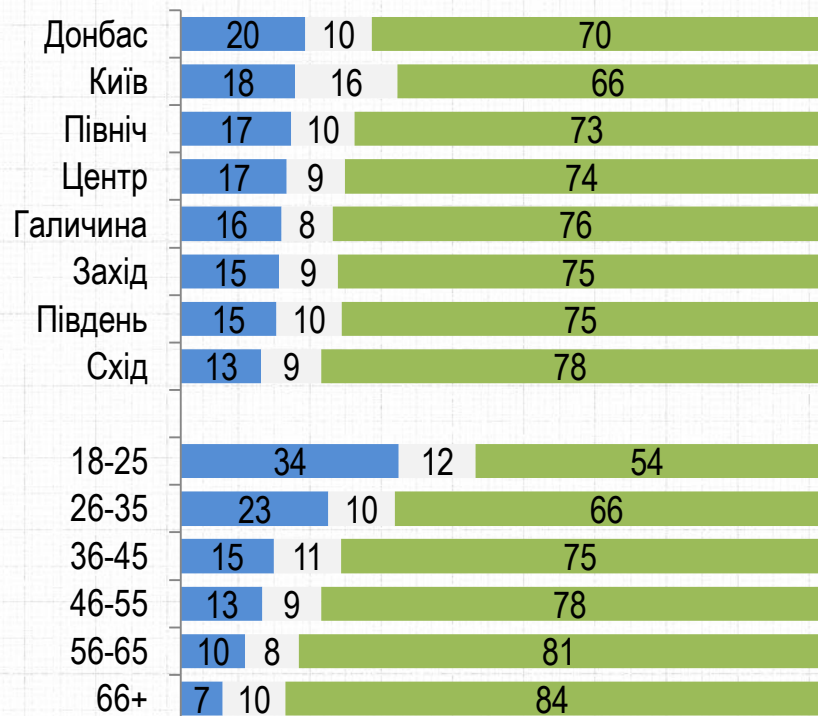
РЕЙТИНГ

■ Я проведу час зі своїми друзями і не піду на вибори

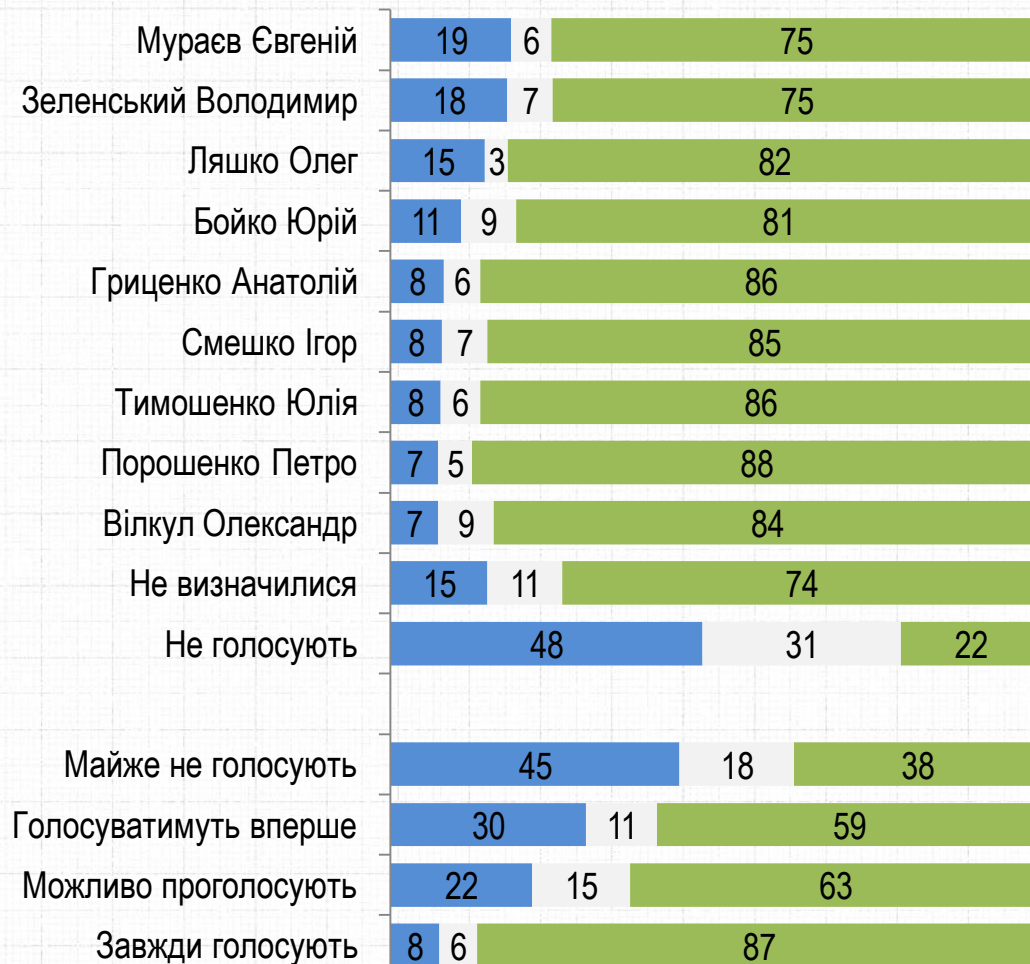
■ Важко відповісти

■ Я відмовлюся і візьму участь у голосуванні

Регіони. Вік



Кандидати. Оцінка намірів проголосувати



Довіра до суб'єктів виборчого процесу

Наскільки Ви довіряєте таким суб'єктам виборчого процесу?

РЕЙТИНГ

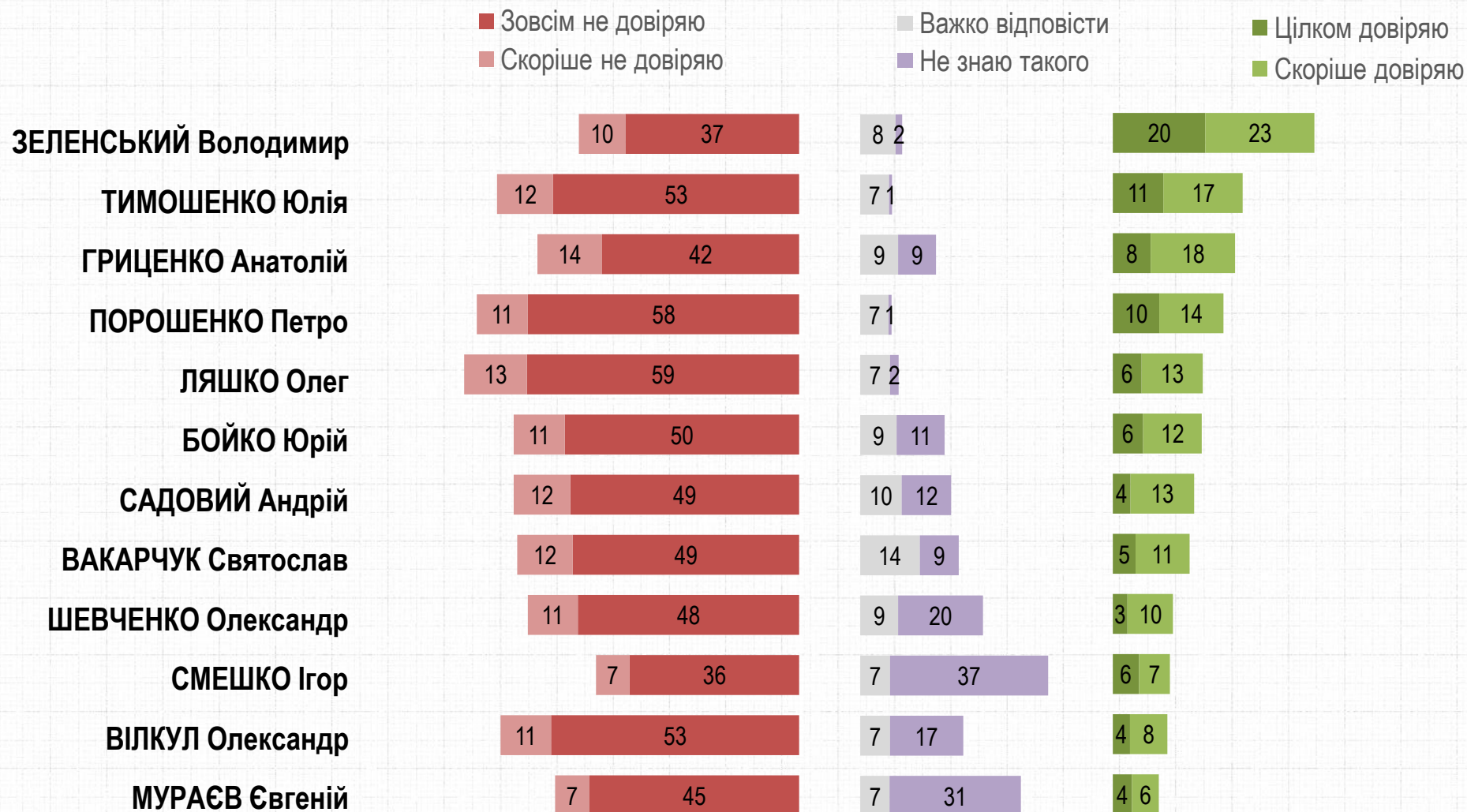
■ Цілком довіряю ■ Скоріше довіряю ■ Важко відповісти ■ Скоріше не довіряю ■ Зовсім не довіряю



Довіра до основних кандидатів

Наскільки Ви довіряєте таким політикам?

РЕЙТИНГ



Рівень довіри до кандидатів серед електоратів

РЕЙТИНГ

Сума відповідей «цілком довіряю» і «скоріше довіряю» %

КАНДИДАТИ

	Зеленський Володимир	Тимошенко Юлія	Гриценко Анатолій	Смешко Ігор	Порошенко Петро	Ляшко Олег	Бойко Юрій	Вілкул Олександр	Мураєв Євгеній	Не визначилися
ЗЕЛЕНСЬКИЙ Володимир		36	29	27	18	34	41	35	52	33
ТИМОШЕНКО Юлія	17		23	24	12	35	26	11	16	19
ГРИЦЕНКО Анатолій	17	31		47	24	26	20	15	12	19
ВАКАРЧУК Святослав	22	11	32	25	24	12	6	2	10	12
САДОВИЙ Андрій	16	16	39	29	27	11	9	4	7	14
СМЕШКО Ігор	8	8	25		12	4	15	5	14	9
ПОРОШЕНКО Петро	6	15	23	18		19	6	5	6	19
ЛЯШКО Олег	17	29	12	8	12		16	11	6	17
БОЙКО Юрій	14	17	12	12	6	22		41	53	13
ВІЛКУЛ Олександр	8	9	7	5	4	13	37		46	8
МУРАЄВ Євгеній	8	5	6	5	2	6	32	37		7

РЕЙТИНГ

Президентські рейтинги

31 березня 2019 року відбудуться вибори Президента України. Це остаточний список кандидатів. За кого з них Ви проголосуєте?

РЕЙТИНГ

	Серед усіх, %	Серед тих, хто має намір голосувати	Серед тих, хто має намір голосувати та визначився
Зеленський Володимир	17,1	18,2	24,7
Тимошенко Юлія	11,9	13,5	18,3
Порошенко Петро	10,7	12,3	16,8
Гриценко Анатолій	6,8	7,6	10,3
Бойко Юрій	6,5	7,3	9,9
Ляшко Олег	3,7	4,2	5,7
Смешко Ігор	2,2	2,4	3,3
Вілкул Олександр	1,7	2,0	2,7
Мураєв Євгеній	1,7	2,0	2,7
Кошулинський Руслан	0,9	1,0	1,4
Шевченко Олександр	0,9	1,0	1,3
Тарута Сергій	0,5	0,5	0,7
Наливайченко Валентин	0,4	0,4	0,6
Богомолець Ольга	0,2	0,2	0,3
Богословська Інна	0,2	0,2	0,3
Балашов Геннадій	0,2	0,2	0,2
Добродомов Дмитро	0,1	0,1	0,2
Безсмертний Роман	0,1	0,1	0,1
Шевченко Ігор	0,1	0,1	0,1
Бондар Віктор	0,0	0,1	0,1
Каплін Сергій	0,0	0,1	0,1
Новак Андрій	0,1	0,1	0,1
Скоцик Віталій	0,0	0,1	0,1
Інший кандидат	0,1	0,2	0,2
Важко відповісти	25,4	26,5	
Не брали б участі	8,7		

Рейтинги кандидатів: ДИНАМІКА

РЕЙТИНГ

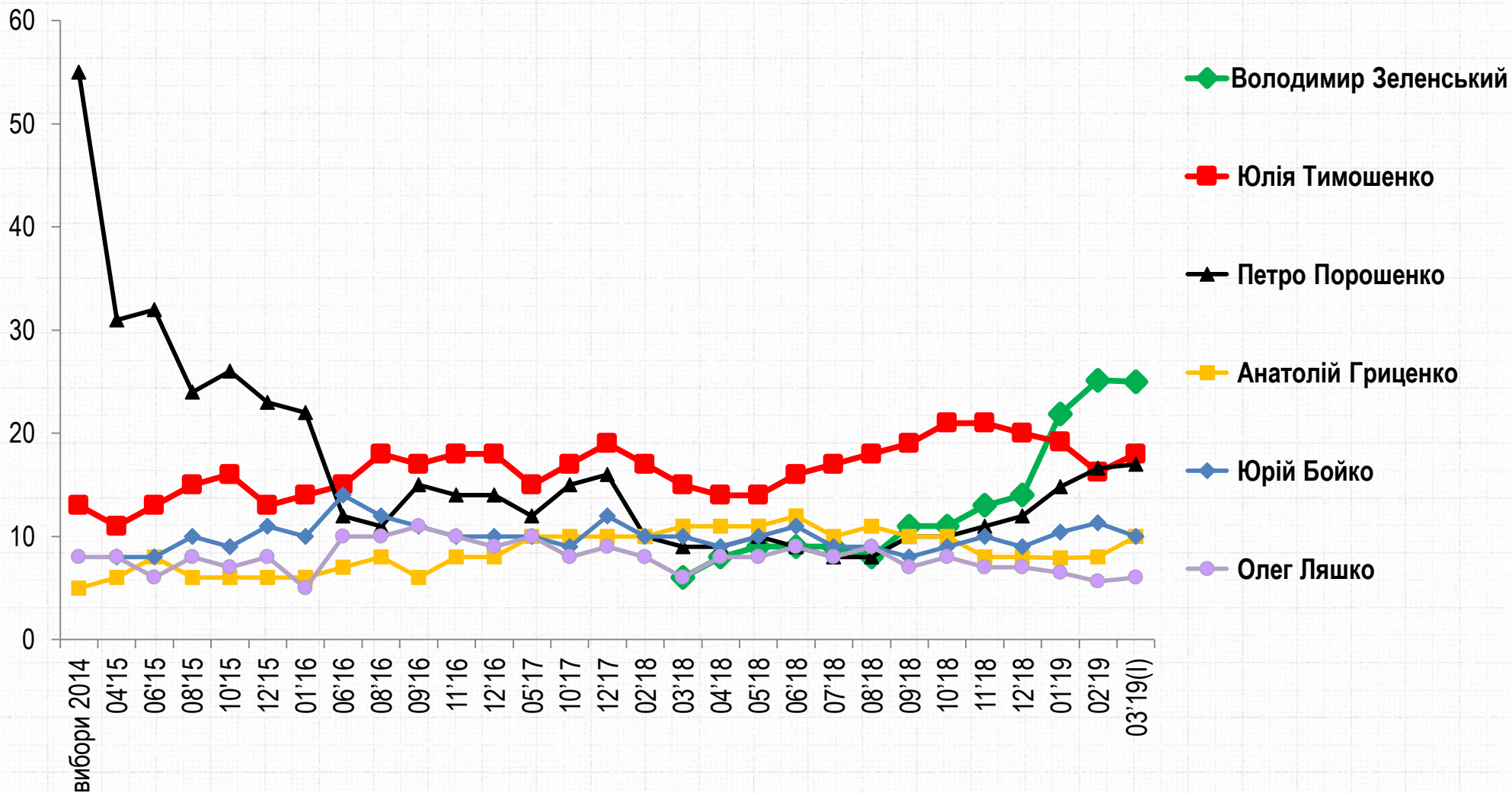
Серед тих, хто має намір голосувати і визнавчвся з вибором, %

	вибори 2014	04'15	06'15	08'15	10'15	12'15	01'16	06'16	08'16	09'16	11'16	12'16	05'17	10'17	12'17	02'18	03'18	04'18	05'18	06'18	07'18	08'18	09'18	10'18	11'18	12'18	01'19	02'19	03'19 (I)	
В. Зеленський																6	8	9	9	9	8	11	11	13	14	22	25	25		
Ю. Тимошенко	13	11	13	15	16	13	14	15	18	17	18	18	15	17	19	17	15	14	14	16	17	18	19	21	21	20	19	16	18	
П. Порошенко	55	31	32	24	26	23	22	12	11	15	14	14	12	15	16	10	9	9	10	9	8	8	10	10	11	12	15	17	17	
А. Гриценко	5	6	8	6	6	6	6	7	8	6	8	8	10	10	10	10	11	11	11	12	10	11	10	10	10	8	8	8	8	10
Ю. Бойко		8	8	10	9	11	10	14	12	11	10	10	10	9	12	10	10	9	10	11	9	9	8	9	10	9	10	11	10	
О. Ляшко	8	8	6	8	7	8	5	10	10	11	10	9	10	8	9	8	6	8	8	9	8	9	7	8	7	7	7	6	6	
Є. Мураєв																					4			5	5	3	3	2	3	
О. Шевченко																							3	3	4	4	2	2	1	
С. Вакарчук																7	8	9	8	9	7	8	7	6	5	3	-	-	-	
В. Рабінович	2									8	7	7	10	10	8	8	8	6	7	8	4	6	8	4	3					
А. Садовий		6	7	9	12	11	12	10	9	6	7	8	8	7	6	6	6	3	3	3	2	2	4	3	3	2	2	3	-	
О. Тягнибок	1	3	3	3	4	6	6	3	4	5	5	5	5	4	4	3	5	2	2	3	3	2	2							
Інший кандидат	16	27	23	25	20	22	25	29	28	21	21	21	20	20	17	21	18	19	18	13	19	19	11	10	10	8	10	10	10	

Рейтинги кандидатів: ДИНАМІКА

РЕЙТИНГ

Серед тих, хто має намір голосувати і визнавчвся з вибором, %



31 березня 2019 року відбудуться вибори Президента України. Це остаточний список кандидатів. За кого з них Ви проголосуєте?

РЕЙТИНГ

% від усіх респондентів

РЕГІОНИ:	Захід	Галичина	Центр	Північ	Київ	Південь	Схід	Донбас
Зеленський Володимир	14	9	21	14	15	23	21	17
Тимошенко Юлія	13	14	17	15	10	11	8	6
Порошенко Петро	12	18	10	12	12	6	9	4
Гриценко Анатолій	8	15	7	6	6	4	4	2
Бойко Юрій	3		5	3	2	8	11	24
Ляшко Олег	6	2	3	4	1	4	3	5
Смешко Ігор	2	2	3	3	3	1	1	2
Вілкул Олександр	1			1	1	1	4	6
Мураєв Євгеній			1	1	2	2	3	8
Кошулинський Руслан	1	2	1	1	1	1		
Шевченко Олександр	1	3		1		1		1
Тарута Сергій	1				1	1		1
Наливайченко Валентин	1	1						
Богословська Інна								2
Інший кандидат	1	2		1		1	1	2
Не брали б участі	5	7	8	10	18	13	7	6
Важко відповісти	32	24	24	27	28	24	25	14

31 березня 2019 року відбудуться вибори Президента України. Це остаточний список кандидатів. За кого з них Ви проголосуєте?

РЕЙТИНГ

% від усіх респондентів

ВІК, СТАТЬ:	18-25	26-35	36-45	46-55	56-65	66+
Зеленський Володимир	38	26	20	15	8	4
Тимошенко Юлія	7	9	9	13	16	15
Порошенко Петро	7	9	12	11	14	10
Гриценко Анатолій	3	5	5	9	8	9
Бойко Юрій	2	3	5	8	8	13
Ляшко Олег	3	3	4	4	4	5
Смешко Ігор		1	1	3	4	3
Вілкул Олександр	1	2	1	2	2	3
Мураєв Євгеній		1	2	2	3	2
Кошулинський Руслан		1	1	1	1	1
Шевченко Олександр	1	2	1		1	
Тарута Сергій	1			1		
Наливайченко Валентин					1	
Богословська Інна						
Інший кандидат	1	1	1	1	1	1
Не брали б участі	14	12	10	6	5	6
Важко відповісти	21	26	28	24	25	26

31 березня 2019 року відбудуться вибори Президента України. Це остаточний список кандидатів. За кого з них Ви проголосуєте?

РЕЙТИНГ

% від усіх респондентів

ДОХОДИ. ЗАЙНЯТІСТЬ:	Бідні	Мало-забезпечені	Середнього рівня	Забезпечені	Працюють	Не працюють
Зеленський Володимир	15	16	20	22	20	13
Тимошенко Юлія	14	13	10	8	9	15
Порошенко Петро	6	11	15	17	10	14
Гриценко Анатолій	6	8	7	8	5	9
Бойко Юрій	9	6	5	3	7	3
Ляшко Олег	5	4	3	1	4	4
Смешко Ігор	2	3	2	2	2	2
Вілкул Олександр	3	1	1	2	3	1
Мураєв Євгеній	2	2	1	1	2	
Кошулинський Руслан		1	1	1	1	1
Шевченко Олександр	1	1	1	1	1	1
Тарута Сергій	1				1	
Наливайченко Валентин						
Богословська Інна						
Інший кандидат	1	1	1	2	1	1
Не брали б участі	10	7	9	11	9	7
Важко відповісти	27	26	23	20	25	28

31 березня 2019 року відбудуться вибори Президента України. Це остаточний список кандидатів. За кого з них Ви проголосуєте?

РЕЙТИНГ

% від усіх респондентів

ПОВЕДІНКОВА МОДЕЛЬ НА ВИБОРАХ:

	Завжди голосують	Можливо проголосують	Майже не голосують	Голосуватимуть вперше
Зеленський Володимир	14	21	23	46
Тимошенко Юлія	14	10	4	4
Порошенко Петро	13	8	5	9
Гриценко Анатолій	8	6	1	2
Бойко Юрій	7	7	6	3
Ляшко Олег	4	3	2	5
Смешко Ігор	3	2	1	1
Вілкул Олександр	2	2	2	2
Мураєв Євгеній	2	3	1	1
Кошулинський Руслан	1			1
Шевченко Олександр	1	1	1	2
Тарута Сергій				2
Наливайченко Валентин				
Богословська Інна				1
Інший кандидат	1	1	2	1
Не брали б участі	2	10	33	7
Важко відповісти	27	27	19	17

А хто, на Вашу думку, стане наступним Президентом України?

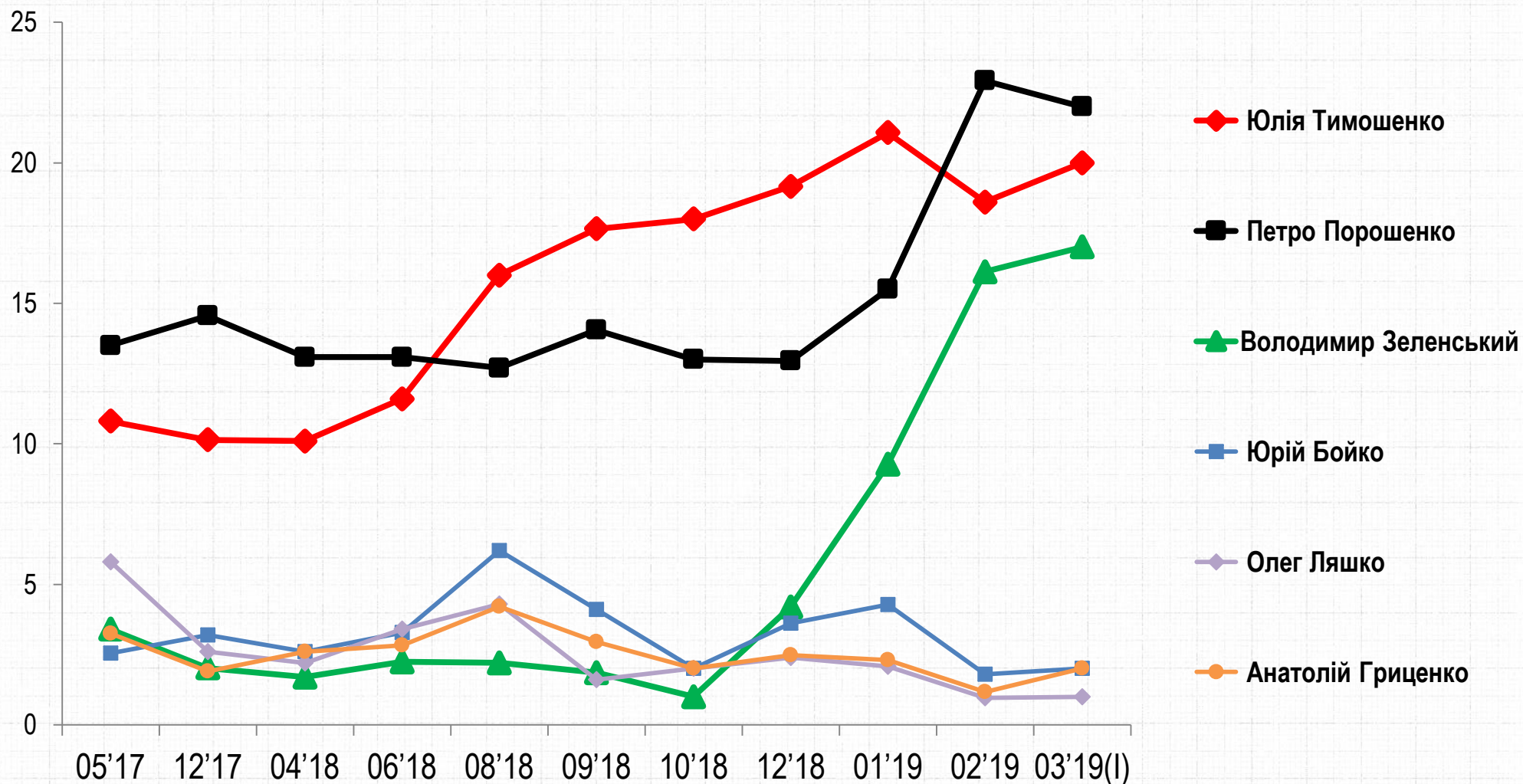
РЕЙТИНГ

	Серед усіх %	Серед тих, хто має намір голосувати, %
Порошенко Петро	21,8	22,0
Тимошенко Юлія	19,5	20,4
Зеленський Володимир	16,9	17,5
Гриценко Анатолій	2,3	2,6
Бойко Юрій	1,9	2,0
Ляшко Олег	0,8	0,8
Смешко Ігор	0,5	0,6
Шевченко Олександр	0,3	0,3
Вілкул Олександр	0,2	0,2
Наливайченко Валентин	0,1	0,1
Мураєв Євгеній	0,1	0,1
Кошулинський Руслан	0,1	0,1
Богомолець Ольга	0,0	0,1
Інший кандидат	8,5	8,0
Важко відповісти	27,1	25,4

А хто, на Вашу думку, стане наступним Президентом України?

РЕЙТИНГ

% від усіх респондентів



Мотиви голосування за кандидатів

Оберіть ТРИ основні мотиви, якими Ви керуєтеся, обираючи кандидата на виборах Президента?

РЕЙТИНГ

НЕ БІЛЬШЕ 3-Х ВІДПОВІДЕЙ



Оберіть ТРИ основні мотиви, якими Ви керуєтеся, обираючи кандидата на виборах Президента?

РЕЙТИНГ

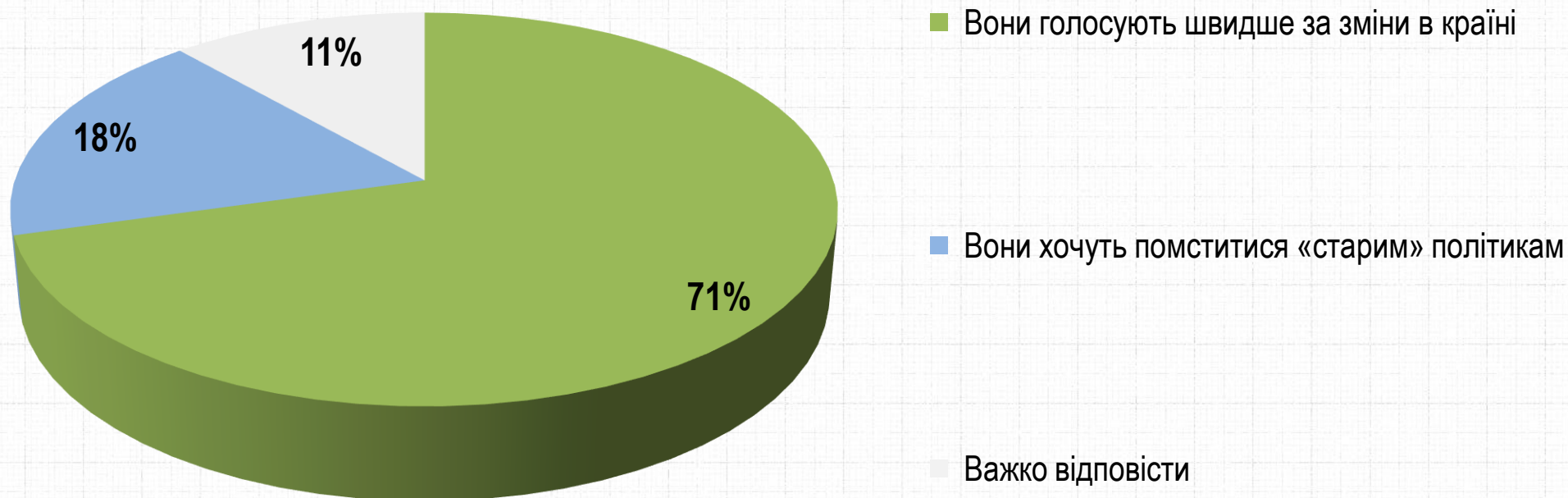
НЕ БІЛЬШЕ 3-Х ВІДПОВІДЕЙ

КАНДИДАТИ

	Порошенко Петро	Тимошенко Юлія	Гриценко Анатолій	Смешко Ігор	Ляшко Олег	Зеленський Володимир	Мураєв Євгеній	Бойко Юрій	Вілкул Олександр	Не визначилися
Кандидат може принести зміни в країні	40	51	55	52	48	65	52	55	46	47
Кандидат має реальну програму розвитку України	42	41	39	37	38	27	36	42	37	29
Кандидат має досвід державного управління	52	28	26	28	17	5	7	23	22	19
Цей кандидат поведе країну в правильному напрямку	35	23	29	39	24	29	43	36	32	24
Цей кандидат виступає проти існуючої системи	4	17	18	14	19	31	23	25	22	16
У цього кандидата сильна команда	19	18	13	10	14	11	14	13	12	12
Я відчуваю особисту симпатію до кандидата	9	14	16	16	19	21	21	11	11	9
Цей кандидат справжній лідер країни	17	15	10	11	13	9	12	7	12	9
Цей кандидат кращий з гірших	9	8	8	3	12	13	9	8	5	8
Кандидат має найвищі шанси перемогти	11	9	4	6	6	12	1	4	5	6
Цього кандидата підтримують мої родичі, друзі	4	7	5	3	5	6	2	5	5	4
Інше	3	3	3	6	1	4	5	4	2	4
Важко відповісти	2	3	3	2	3	2	1	3	4	12

Як Ви вважаєте, коли люди голосують на виборах за т.зв. «нові обличчя», їхнім головним мотивом вибору є швидше необхідність змін у країні, чи це швидше помста «старим» політикам за те, що вони зробили з країною?

РЕЙТИНГ

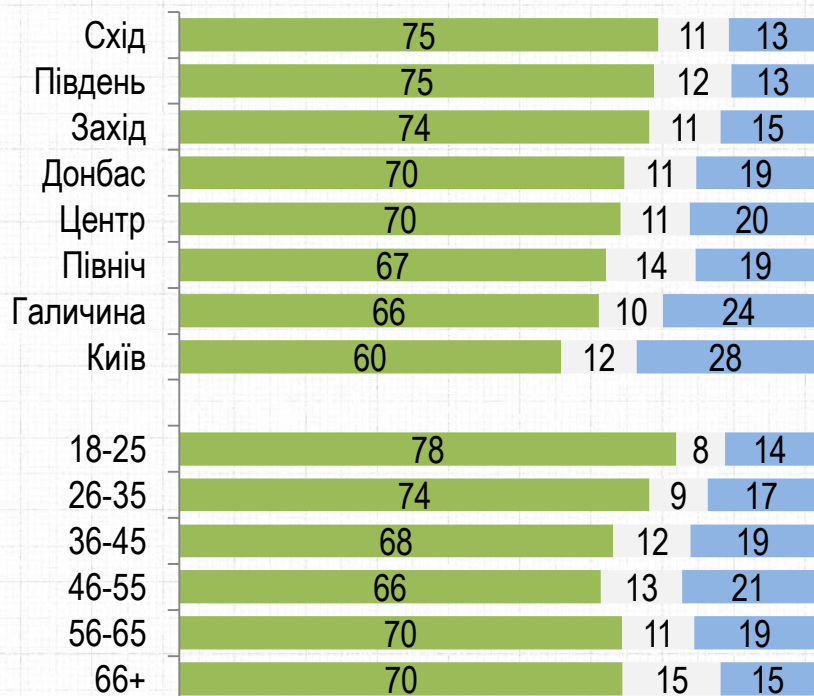


Як Ви вважаєте, коли люди голосують на виборах за т.зв. «нові обличчя», їхнім головним мотивом вибору є швидше необхідність змін у країні, чи це швидше помста «старим» політикам за те, що вони зробили з країною?

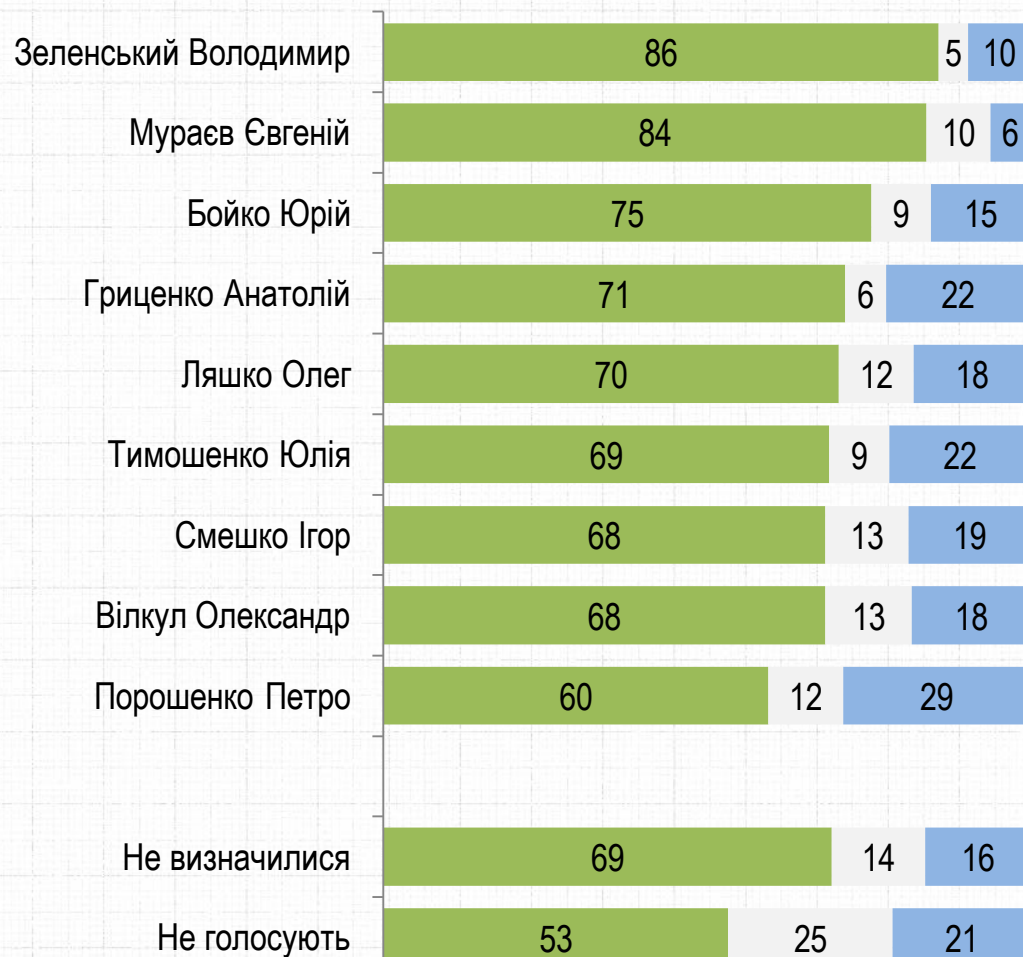
РЕЙТИНГ

- Вони голосують швидше за зміни в країні
- Важко відповісти
- Вони хочуть помститися «старим» політикам

Регіони. Вік

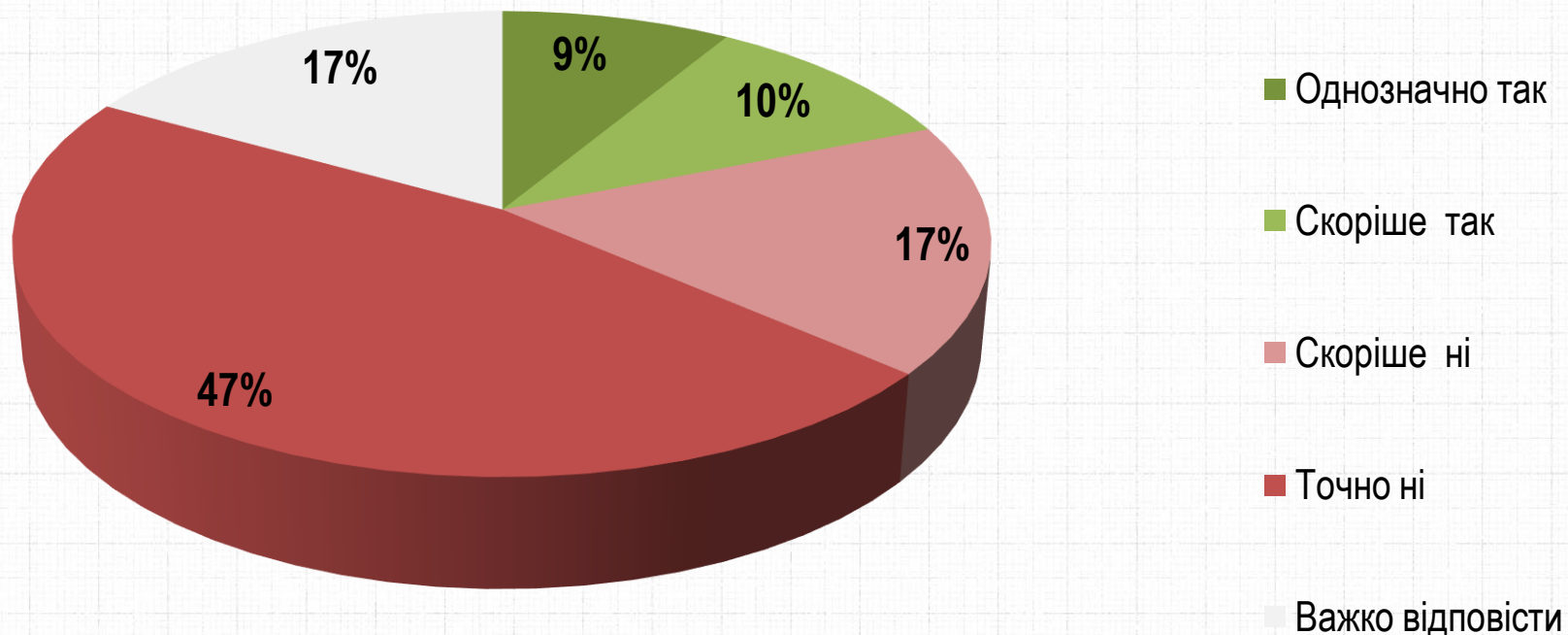


Кандидати



С.Вакарчук нещодавно заявив, що не буде балотуватися у президенти. Чи хотіли б Ви щоб він все ж таки взяв участь у президентських виборах?

РЕЙТИНГ

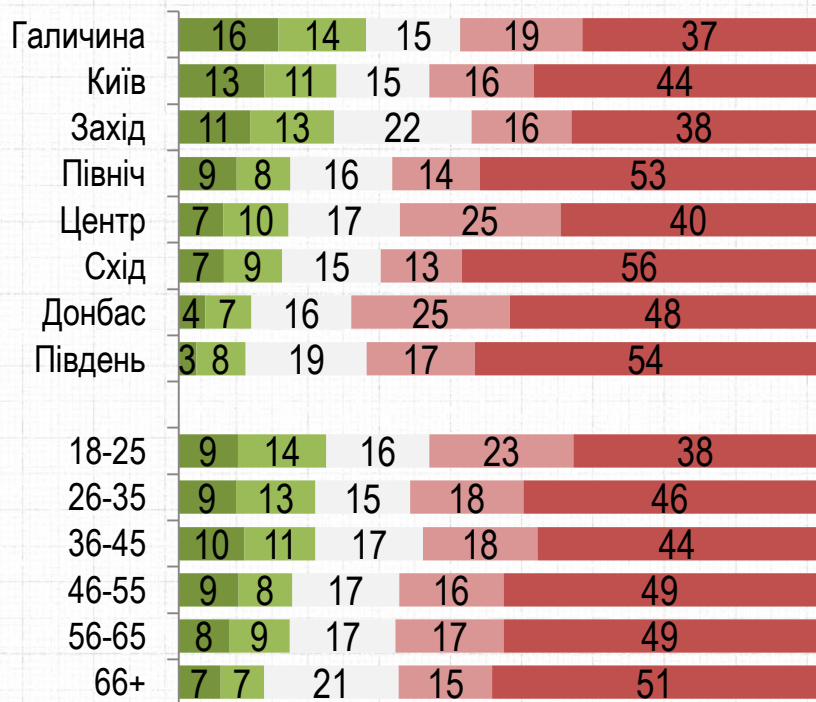


С.Вакарчук нещодавно заявив, що не буде балотуватися у президенти. Чи хотіли б Ви щоб він все ж таки взяв участь у президентських виборах?

РЕЙТИНГ

- Однозначно так
- Скоріше так
- Важко відповісти
- Скоріше ні
- Точно ні

Регіони. Вік



Кандидати



КОНТАКТИ

Соціологічна група «РЕЙТИНГ»

01010, м. Київ, вул. Івана Мазепи, 3, оф.3

+380 (95) 578-68-68

+380 (97) 578-68-68

<http://ratinggroup.ua/>

info@ratinggroup.ua

