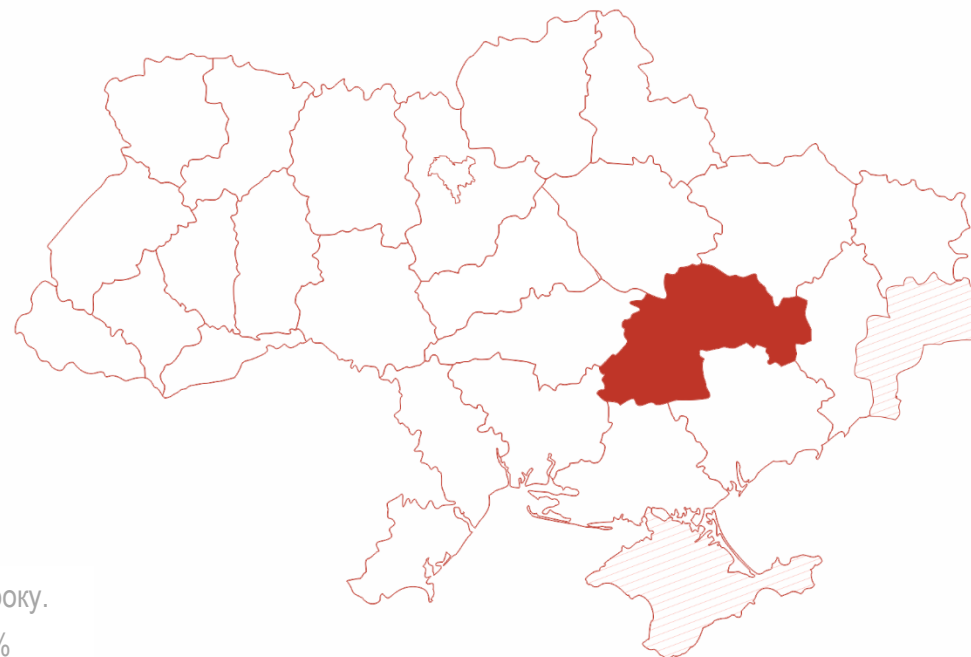


Спеціальний проект групи Рейтинг  
**«ПОРТРЕТИ РЕГІОНІВ»:**

# Дніпропетровська

грудень 2018



Опитування 16 листопада – 2 грудня 2018 року.  
1600 респондентів. Похибка: не більше 2,4%



# РЕЗЮМЕ

- Соціологічною групою «Рейтинг» в рамках проекту «Портрети регіонів» з 16 листопада по 2 грудня 2018 року було проведено опитування серед мешканців Дніпропетровської області. Загалом у дослідженні, здійсненого за методом особистого інтерв'ю, взяло участь 1600 респондентів. Вибірка сформована з урахуванням вікової й гендерної структури області з урахуванням типу поселення. Похибка становить не більше 2,4%.
- Аналіз результатів дослідження показав, що **ситуацію загалом по країні мешканці області оцінюють гірше, ніж на місцях.**
- Лише 6% оцінили політичну ситуацію в країні як спокійну, тоді як в рідній області спокійною ситуацію бачать 30%, а у своєму місті/селі – 40%. Напруженою ситуацію в країні бачать 50% опитаних, критичною – 40%. На місцях оцінки стану справ кращі: напруженою ситуацію бачать від 35 до 42% опитаних, критичною – близько 20%.
- **Аналогічно, правильність напрямку руху країни респонденти оцінюють гірше (12%), ніж області (21%) чи свого міста/села (26%).** Мешканці обласного центру краще оцінюють справи на місцевому рівні, ніж в цілому по країні. Більш критичне ставлення до місцевих справ висловлюють жителі інших міст області.
- **Водночас, незважаючи на негативні оцінки стану справ, загальні очікування серед мешканців області швидше позитивно-нейтральні.** Лише 16-18% вважають, що стан справ, як в Україні, так і на місцях погіршиться наступного року. Половина вважають, що він не зміниться, від 16 до 19% мають оптимістичні сподівання щодо майбутнього.
- **Військовий конфлікт на Сході України (70%) – основна загальнодержавна проблема за оцінками мешканців області.** При цьому на особистісному рівні опитаних швидше хвилюють підвищення тарифів на комунальні послуги (51%), низький рівень зарплат та пенсій (48%) та війна на Донбасі (41%). Такі проблеми як хабарництво і корупція у владі, низькі зарплати і пенсії, підвищення тарифів на комунальні послуги гостріше відчуються у сільській місцевості.
- **Лідером президентського рейтингу є Ю.Тимошенко, яку готові підтримати 21,8% тих, хто визначився і буде брати участь у виборах.** За В.Зеленського – 17,0%, Ю.Бойка – 14,0%, П.Порошенка – 8,8%, Є.Мураєва – 6,0%, О.Ляшка – 5,2%, А.Гриценка – 4,7%. Рейтинг інших кандидатів – менше 3%. Водночас, більше чверті мешканців області не визначилися з вибором кандидата.
- **Кожен п'ятий опитаний вірить, що на президентських виборах переможе Ю.Тимошенко. За останній рік кількість тих, хто переконаний в її перемозі зросла втричі.** У перемозі П.Порошенка, як і минулого року, впевнені 9%. Перемогу В.Зеленського бачать близько 7%, Ю.Бойка – 5%. В позитивний результат інших кандидатів вірять не більше 2% опитаних. У своїх фаворитах впевнені в основному прихильники Ю.Тимошенко та П.Порошенка.
- **Антирейтинг очолює П.Порошенко. За нього не проголосували б у жодному випадку майже 60% опитаних.**

# РЕЗЮМЕ

- **У рейтингу партій лідирує Батьківщина, яку підтримують 21,1% тих, хто визначився та візьме участь у виборах.** За партію «Слуга народу» готові віддати свої голоси 15,2%, Опозиційний блок – 14,6%, партію «За життя» – 6,4%, БПП Солідарність – 5,5%, УКРОП та Радикальну партію по 5,3%, партію «Наші» - 4,4%, Громадянську позицію – 3,6%. Рейтинг інших партій – менше 2%. Водночас, майже кожен п'ятий мешканець області не визначився з вибором партії.
- **Соціально-економічна програма (69%) та спрямованість на вирішення проблем країни (63%)** – мотиви, які мають значний вплив на президентський вибір респондентів. Для 58% важливим є спроможність кандидата забезпечити стабільність у країні, при цьому 36% зазначили, що їм швидше важливіше забезпечення радикальних змін. Орієнтованість кандидата на співпрацю з ЄС важлива для 54%, натомість для 24% важливіша орієнтованість на співпрацю з Росією. 49% обирають кандидата швидше через його лідерські якості, при цьому для 40% важливішим є наявність у нього сильної команди. Для 48% важливіший досвід кандидата у державній політиці, для 42% – належність кандидата до генерації «нових» політиків. Останній мотив є домінуючим серед симпатиків В.Зеленського та Є.Мураєва.
- **34% опитаних очікують, що ситуація в Україні у результаті майбутніх виборів президента покращиться.** 35% респондентів вважають, що ситуація не зміниться, лише 13% стверджують, що погіршиться. Частіше інших позитивних змін очікують прихильники В.Зеленського, Ю.Тимошенко і П.Порошенка. Погіршення частіше очікують респонденти, як не мають наміру голосувати.
- **Дві третини опитаних очікують значних фальсифікацій на виборах Президента, як національному, так і на місцевому рівнях.** Кожен четвертий вважає, що фальсифікації будуть незначними, і менше 10% вважають, що вибори будуть чесними.
- **При цьому, 13% респондентів позитивно ставляться до ситуації, коли під час виборів деякі політики допомагають матеріально виборцям. 20% займають нейтральну позицію у цьому питанні. 64% проти такого виду агітації.** Більш прихильно до роздачі допомоги кандидатами ставляться в обласному центрі та серед наймолодших.
- **Мешканці області оцінюють діяльність місцевої влади значно краще, ніж центральної.** Так, 13% опитаних задоволені діяльністю Прем'єр-міністра В.Гройсмана, 12% - Президента П.Порошенка і тільки 5% – Верховної Ради. Водночас, понад 80% висловили незадоволеність діяльністю Президента і Прем'єр-міністра, майже 90% - Парламенту. Більш критичні оцінки у містах області.
- Протягом року рівень задоволеності діяльністю обласної державної адміністрації та міського/сільського голови практично не змінився. Рівень задоволеності місцевими головами серед мешканців Дніпра та сіл вищий, аніж в інших містах області. Діяльністю обласної державної адміністрації більш задоволені в обласному центрі.
- **Майже половина опитаних вважають, що рівень корупції зріс, як на національному, так і на місцевому рівнях.** 30% опитаних вважають, що ситуація з хабарництвом не змінилася. Про зменшення рівня корупції говорили лише 4-6% опитаних.
- **Переважна більшість опитаних незадоволені станом справ у різних сферах та послугах.** При цьому в річній динаміці за більшістю критеріїв спостерігається негативна динаміка або відсутність змін. Відносно краще оцінюють ситуацію зі шкільною освітою та станом доріг. Найгірше опитані висловлюються про стан справ з боротьбою із хабарництвом на місцевому рівні.

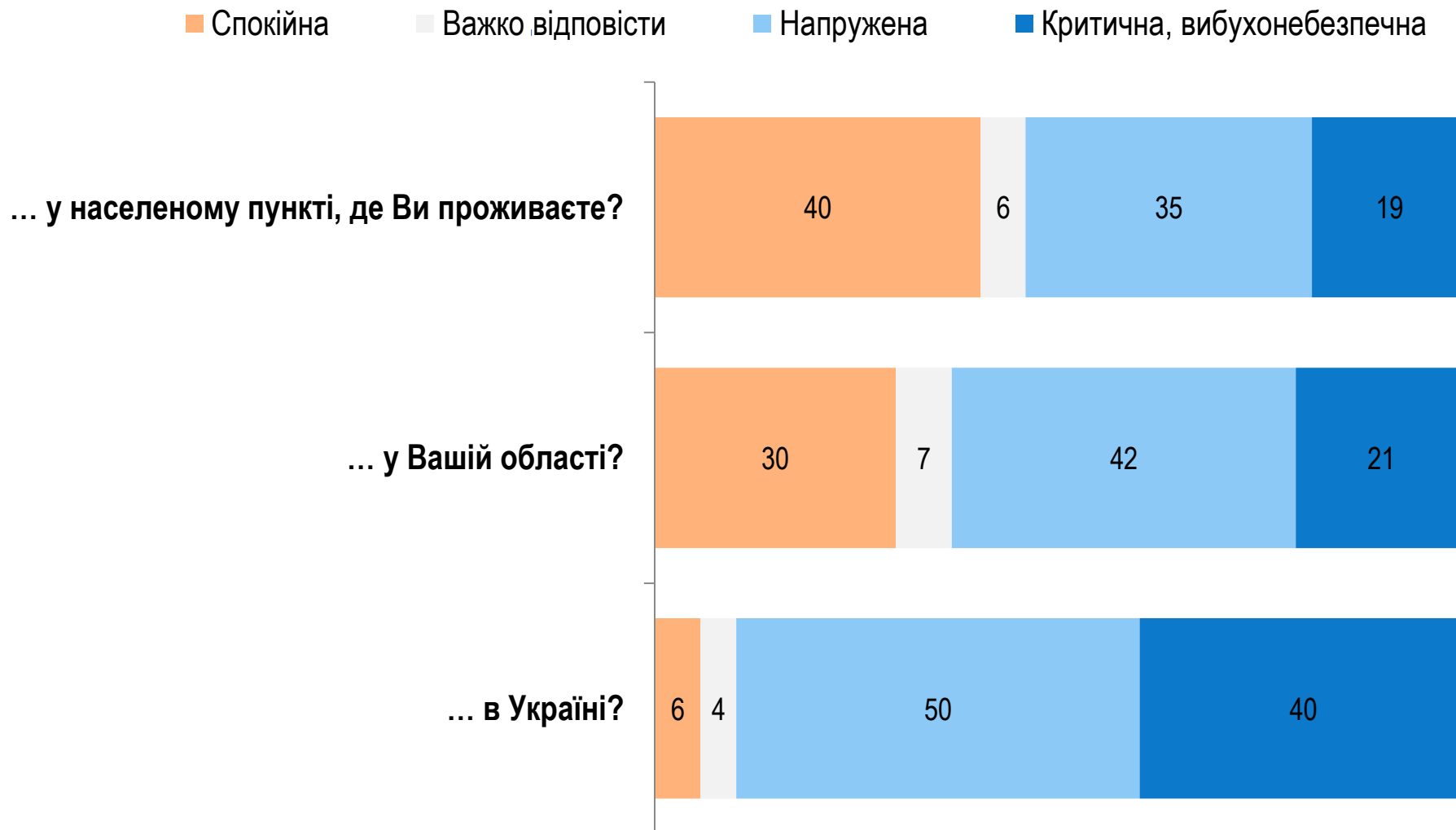
# РЕЗЮМЕ

- **Серед можливостей в області опитані найкраще оцінили можливість знайти роботу та відпочивати і проводити дозвілля. Найгірше – займатися підприємництвом.** Мешканці обласного центру, молодші та більш заможніші респонденти вище оцінюють рівень усіх можливостей.
- Кожен десятий бачить високий економічний потенціал розвитку України, області та свого міста, чи села у найближчі 5-10 років. Близько третини оцінюють його на середньому рівні. Майже стільки ж бачать низький потенціал, а 11-13% взагалі не бачать жодних можливостей для економічного зростання на усіх рівнях. Відносно краще оцінюють економічний потенціал молодші і середнього віку опитані, більш критичні у своїх оцінках щодо потенціалу власного населеного пункту мешканці сіл.
- **67% відчують гордість за те, що вони є громадянами України.** Дещо більше відчують гордість, що вони є мешканцями своєї області (72%) та свого міста/села (74%). Чим старший вік, тим вищий рівень гордості притаманний опитаним. Найчастіше предметом гордості за свій регіон опитані обирали природу (35%) та історію свого краю (31%). Промисловістю пишаються 21%, місцевими жителями – 18%, природними ресурсами – 16%, культурою і спортивними досягненнями – по 14%, визначними пам'ятками – 13%, традиціями регіону – 12%.
- **Більше 70% вважають себе однозначно або скоріше щасливими людьми.** Водночас чверть опитаних – протилежної думки. Відносно частіше про особисте щастя зазначали більш молодші та заможніші опитані. З іншого боку кожен третій представник старшого покоління вважає себе нещасливим.
- Мешканці області відносно частіше зазначали про культурно-історичну близькість до жителів Запорізької області. Серед сусідніх країн жителі регіону вважають себе близькими до Білорусі, Росії та Польщі.
- **35% висловили бажання зайнятися власною справою.** 9% опитаних зазначили, що вже є підприємцями. Натомість про відсутність бажання вести свій бізнес зазначили майже половина респондентів. Вищий рівень бажання бути підприємцем спостерігається серед мешканців обласного центру, молодших респондентів та заможних. При цьому серед останніх чверть заявили, що вже займаються своїм бізнесом. **Серед тих, хто висловив бажання відкрити власну справу 35% зазначили, що хотіли б займатися торгівлею.** 10% – фермерством, 9% – будівництвом і ремонтом, 8% - у сфері розваг і відпочинку.
- **За останній рік незначно зросла кількість тих, хто висловив бажання працювати за кордоном (з 31% до 35%), при цьому 54% з них у майбутньому готові інвестувати зароблені кошти у відкриття власної справи в Україні.** Традиційно вищий рівень міграційних настроїв спостерігається серед молоді (55%), жителів міст області (близько третини) та заможніших і середнього достатку (близько 40%).
- **52% вважають, що українська мова повинна бути єдиною державною.** 36% - за надання російській статусу державної, ще 10% - підтримують надання російській статусу офіційної в регіонах.
- **Половина опитаних (52%) вважають Росію країною-агресором стосовно України.** 34% – протилежної думки.
- **За останній рік дещо зросла кількість тих, хто виступає проти вступу України до Європейського Союзу (з 25% до 32%) та НАТО (з 37% до 43%). При цьому кількість симпатиків прозахідного вектору практично не змінилася** (за вступ до ЄС – 46%, НАТО – 32%). Також дещо зросла кількість прихильників рівновіддаленості від ЄС і Росії (з 30% до 34%).



# Загальні настрої

# Як би Ви оцінили в цілому політичну ситуацію в...

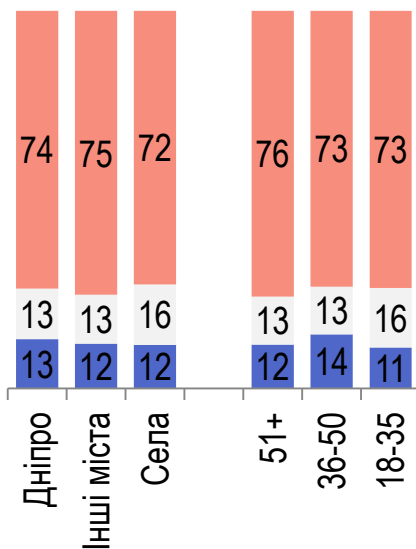
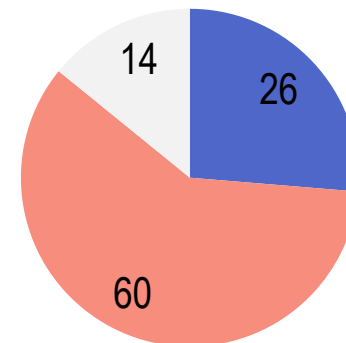
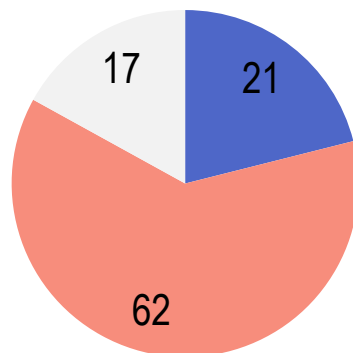
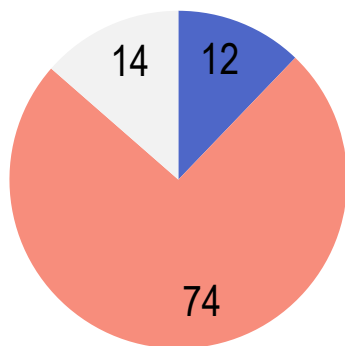


# Як Ви вважаєте, у правильному чи неправильному напрямку йдуть справи ...

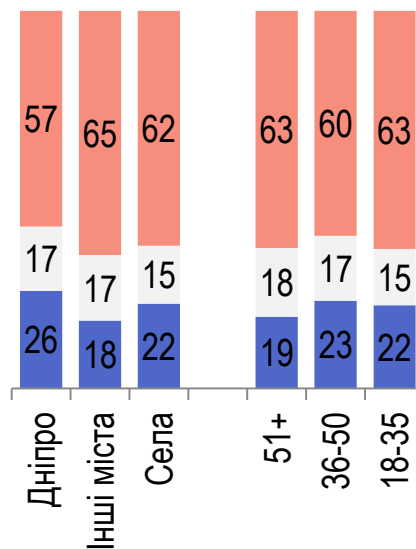
■ У правильному напрямку

■ У неправильному напрямку

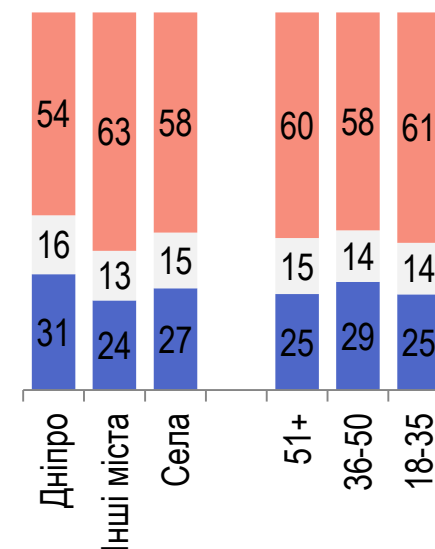
■ Важко відповісти



... В УКРАЇНІ?



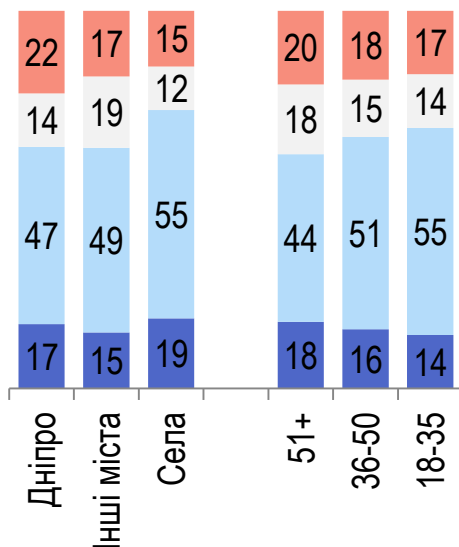
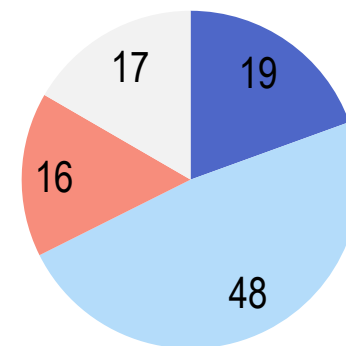
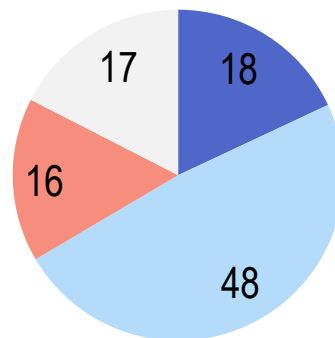
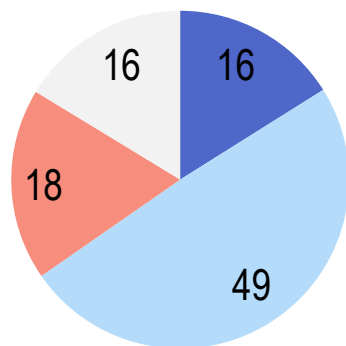
... У ВАШІЙ ОБЛАСТІ?



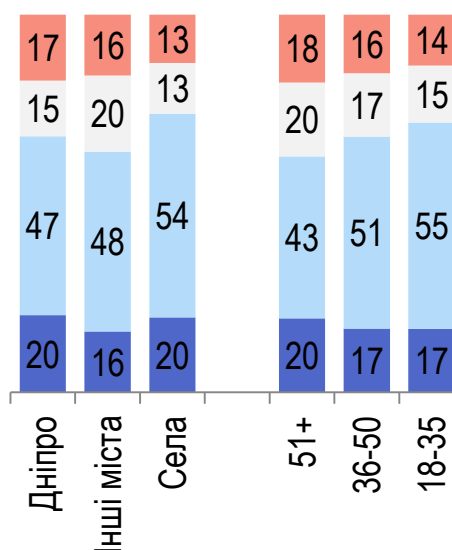
... У НАСЕЛЕНОМУ ПУНКТІ, ДЕ ВИ ПРОЖИВАЄТЕ?

## За Вашими очікуваннями як зміниться ситуація у наступні 12 місяців у ...

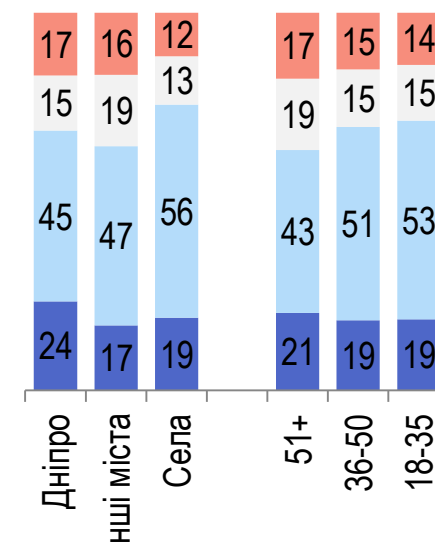
■ Скоріше покращиться    ■ Не зміниться    ■ Скоріше погіршиться    ■ Важко відповісти



... В УКРАЇНІ?



... У ВАШІЙ ОБЛАСТІ?



... У НАСЕЛЕНОМУ ПУНКТІ, ДЕ ВИ ПРОЖИВАЄТЕ?

# Які проблеми є зараз найбільш важливими ...

РЕЙТИНГ

## ДЛЯ КРАЇНИ



## ОСОБИСТО ДЛЯ ВАС



# Які проблеми є зараз найбільш важливими для країни?

РЕЙТИНГ

## ТИП ПОСЕЛЕННЯ:

НЕ БІЛЬШЕ 3-Х ВІДПОВІДЕЙ

	Дніпро	Інші міста	Села
Військовий конфлікт на Сході України	69	72	68
Хабарництво і корупція у владі	40	34	51
Низький рівень зарплати або пенсії	30	33	42
Відсутність роботи, безробіття	29	27	28
Підвищення тарифів на комунальні послуги	28	26	28
Неможливість отримати якісне медичне обслуговування	17	19	11
Зростання злочинності, недостатня безпека на вулицях	16	11	10
Недостатній рівень соціального захисту	14	11	12
Підвищення цін на основні товари, інфляція	11	7	9
Несприятливі умови для розвитку малого/середнього бізнесу	8	5	1
Неможливість отримати якісну освіту	3	4	1
Порушення мовних прав громадян	4	2	1
Нестача свободи і демократії	2	1	2
Інше	2	1	1
Важко відповісти	3	1	3

# Які проблеми є зараз найбільш важливими особисто для Вас?

РЕЙТИНГ

## ТИП ПОСЕЛЕННЯ:

НЕ БІЛЬШЕ 3-Х ВІДПОВІДЕЙ

	Дніпро	Інші міста	Села
Підвищення тарифів на комунальні послуги	52	47	62
Низький рівень зарплати або пенсії	47	46	57
Військовий конфлікт на Сході України	41	45	29
Підвищення цін на основні товари, інфляція	31	20	32
Хабарництво і корупція у владі	26	21	23
Неможливість отримати якісне медичне обслуговування	17	15	16
Відсутність роботи, безробіття	15	16	15
Недостатній рівень соціального захисту	12	8	12
Зростання злочинності, недостатня безпека на вулицях	8	5	7
Несприятливі умови для розвитку малого/середнього бізнесу	8	4	3
Порушення мовних прав громадян	5	3	1
Нестача свободи і демократії	2	2	1
Неможливість отримати якісну освіту	4	2	
Інше	2	1	2
Важко відповісти	2	2	1



# Електоральні рейтинги

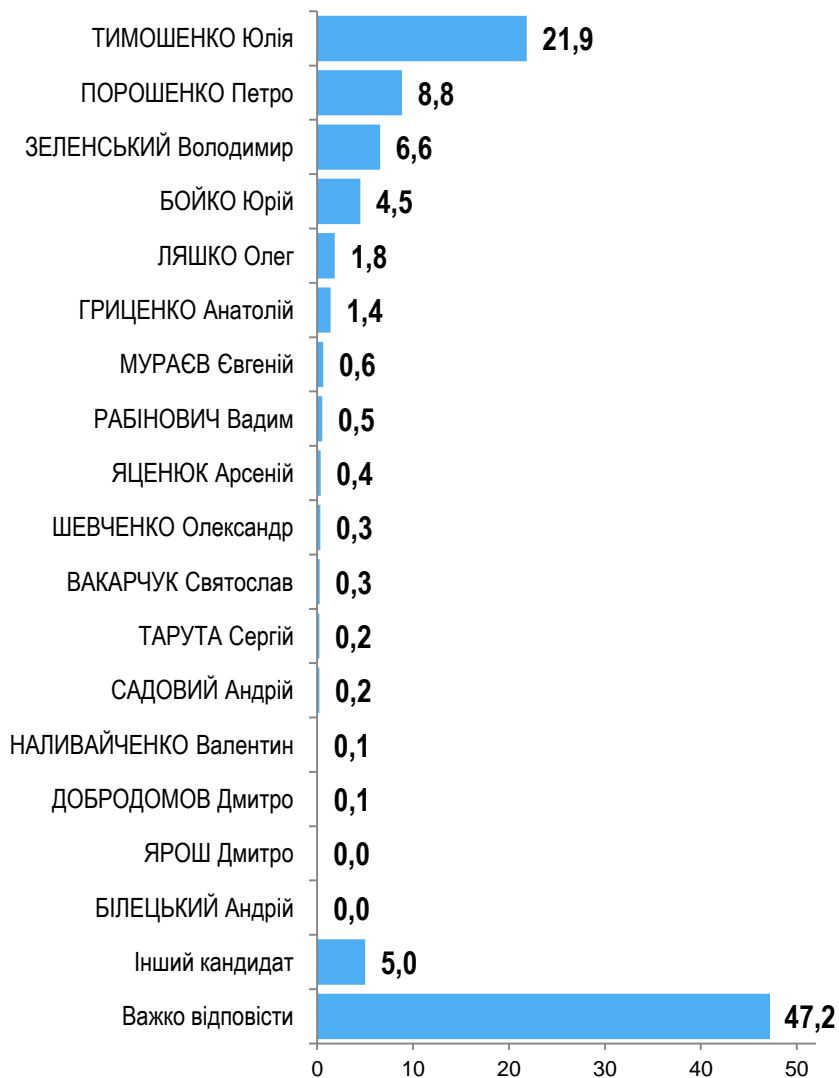
## Якби вибори Президента України відбулися б наступної неділі, то як би Ви проголосували?

РЕЙТИНГ

	Серед усіх, %	Серед тих, хто має намір голосувати	Серед тих, хто має намір голосувати та визначився
ТИМОШЕНКО Юлія	13,2	16,0	21,8
ЗЕЛЕНСЬКИЙ Володимир	11,4	12,5	17,0
БОЙКО Юрій	8,9	10,2	14,0
ПОРОШЕНКО Петро	5,1	6,4	8,8
МУРАЄВ Євгеній	3,5	4,4	6,0
ЛЯШКО Олег	3,3	3,8	5,2
ГРИЦЕНКО Анатолій	2,6	3,4	4,7
ШЕВЧЕНКО Олександр	1,8	2,1	2,8
РАБІНОВИЧ Вадим	1,5	2,0	2,7
ВАКАРЧУК Святослав	1,5	1,7	2,4
НАЛИВАЙЧЕНКО Валентин	0,4	0,6	0,8
ДОБРОДОМОВ Дмитро	0,4	0,5	0,7
ТАРУТА Сергій	0,4	0,5	0,7
ЯРОШ Дмитро	0,4	0,5	0,7
БІЛЕЦЬКИЙ Андрій	0,3	0,4	0,6
ЯЦЕНЮК Арсеній	0,3	0,4	0,6
БЕЗСМЕРТНИЙ Роман	0,3	0,4	0,5
КОШУЛИНСЬКИЙ Руслан	0,4	0,4	0,5
САДОВИЙ Андрій	0,2	0,2	0,2
Інший кандидат	7,0	6,8	9,3
Важко відповісти	25,1	26,8	
Не брали б участі	11,9		

# Віра в перемогу

РЕЙТИНГ



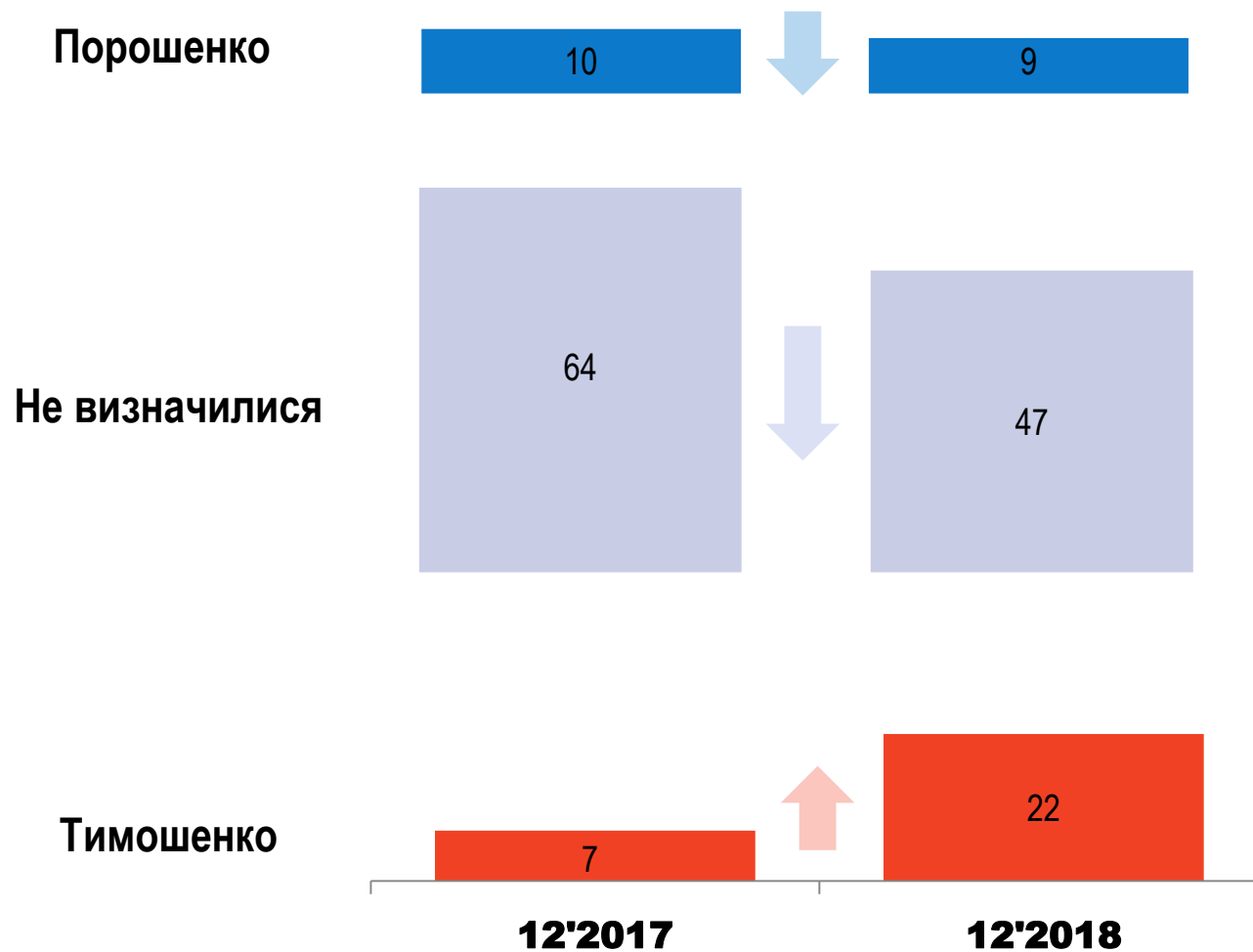
## КАНДИДАТИ:

	БОЙКО	ГРИЦЕНКО	ЗЕЛЕНСЬКИЙ	ЛЯШКО	МУРАЄВ	ПОРОШЕНКО	ТИМОШЕНКО
БОЙКО Юрій	35	8	3	3	3		
ГРИЦЕНКО Анатолій		23	1		3	2	
ЗЕЛЕНСЬКИЙ Володимир			44		6		
ЛЯШКО Олег	1	4		25			1
МУРАЄВ Євгеній					12		
ПОРОШЕНКО Петро	6		5	6	9	69	3
ТИМОШЕНКО Юлія	11	27	13	28	12	6	83
Інший кандидат	7		1		6	8	3
Важко відповісти	40	39	33	38	50	16	10

Серед усіх опитаних, %

# Віра в перемогу: динаміка

Серед усіх опитаних, %





## Якби парламентські вибори проводилися наступної неділі, то як би Ви проголосували?

	Серед усіх, %	Серед тих, хто має намір голосувати	Серед тих, хто має намір голосувати та визначився
Батьківщина	14,1	17,2	21,1
Слуга народу	11,1	12,3	15,2
Опозиційний блок	9,4	11,9	14,6
За життя	3,8	5,2	6,4
БПП Солідарність	4,0	4,5	5,5
УКРОП	3,7	4,3	5,3
Радикальна партія	3,2	4,3	5,3
Наші	2,7	3,6	4,4
Громадянська позиція	2,1	2,9	3,6
Самопоміч	1,1	1,5	1,8
Аграрна партія України	0,9	1,1	1,3
Свобода	0,7	1,0	1,2
ДІЯ Яроша	0,7	0,8	1,0
Справедливість	0,6	0,8	0,9
Основа	0,5	0,7	0,8
Відродження	0,4	0,5	0,7
Рух нових сил	0,3	0,5	0,6
Національний корпус	0,3	0,4	0,5
Народний контроль	0,3	0,4	0,5
Народний фронт	0,4	0,3	0,4
Наш край	0,3	0,3	0,4
Інша партія	6,3	6,8	8,3
Важко відповісти	18,1	18,7	
Не приймав би участі	15,2		



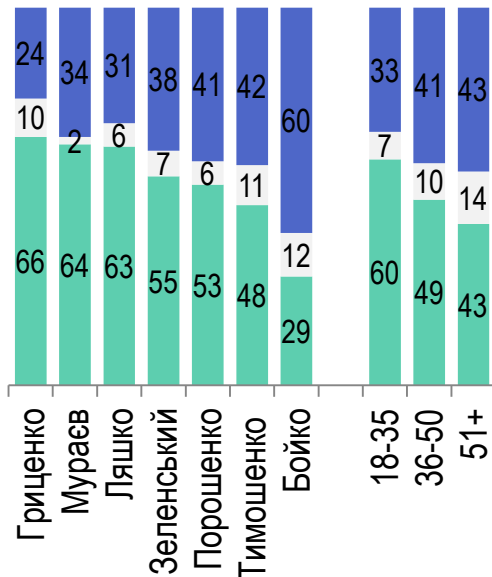
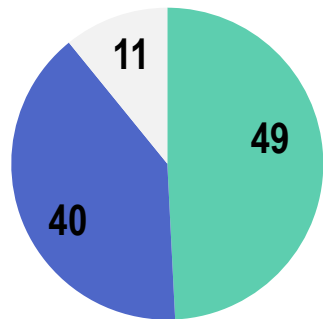
# **Мотиви електорального вибору**

# Що з переліченого є головним мотивом голосування за кандидата у президенти, якого Ви підтримуєте?

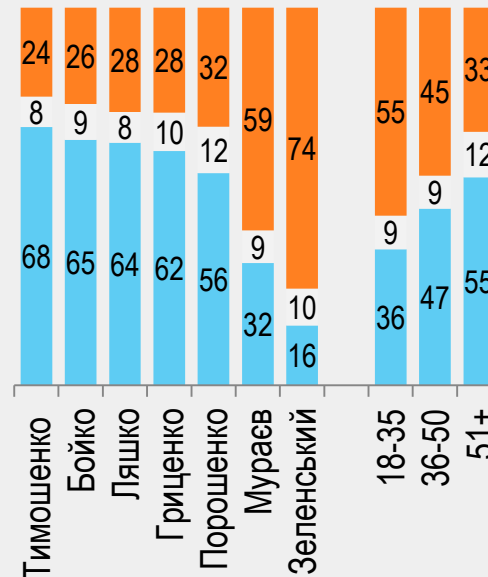
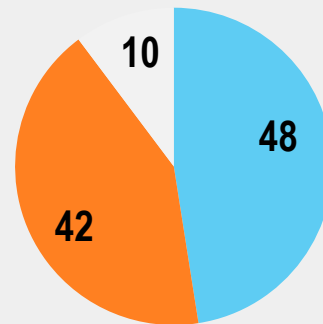
серед тих, хто визначився з вибором кандидата

РЕЙТИНГ

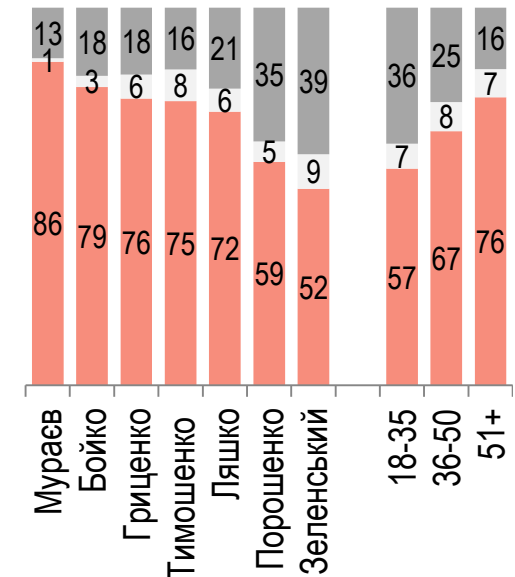
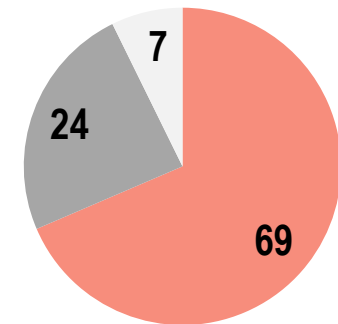
- Особисті лідерські якості кандидата
- Наявність у кандидата сильної команди
- Важко відповісти



- Досвід кандидата у державній політиці
- Належність кандидата до генерації «нових» політиків
- Важко відповісти



- Соціально-економічна програма кандидата
- Ідеологічні погляди кандидата
- Важко відповісти

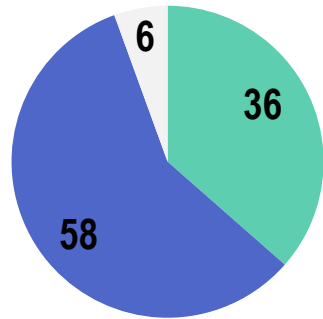


# Що з переліченого є головним мотивом голосування за кандидата у президенти, якого Ви підтримуєте?

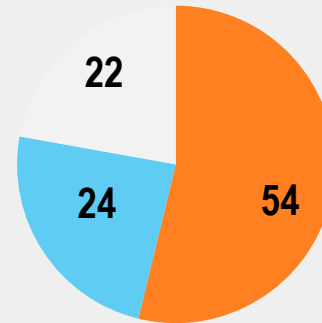
серед тих, хто визначився з вибором кандидата

РЕЙТИНГ

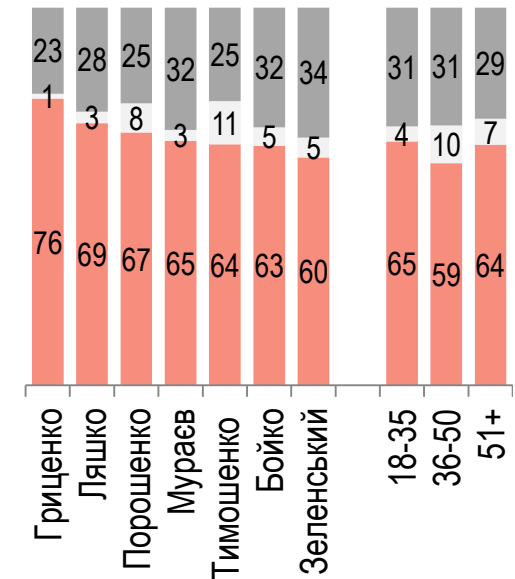
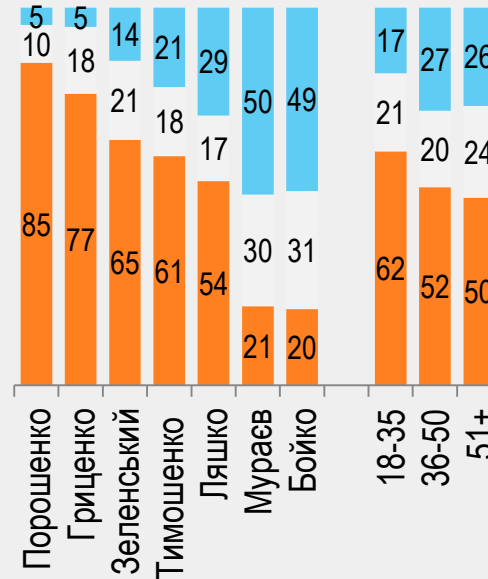
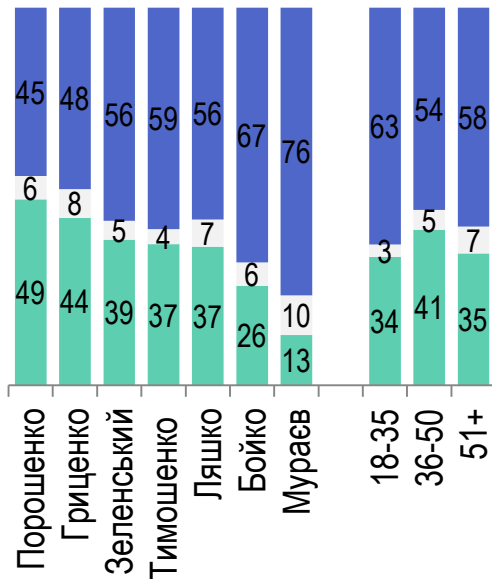
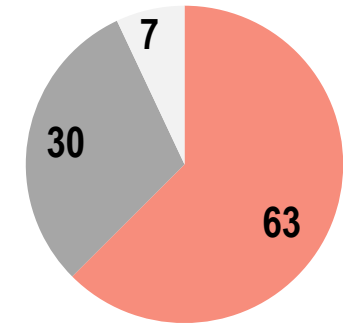
- Спроможність забезпечити радикальні зміни у країні
- Спроможність забезпечити стабільність у країні
- Важко відповісти



- Орієнтація кандидата на тіснішу співпрацю з ЄС
- Орієнтація кандидата на тіснішу співпрацю з Росією
- Важко відповісти



- Орієнтація на вирішення проблем країни
- Орієнтація на вирішення проблем країни і регіону
- Важко відповісти

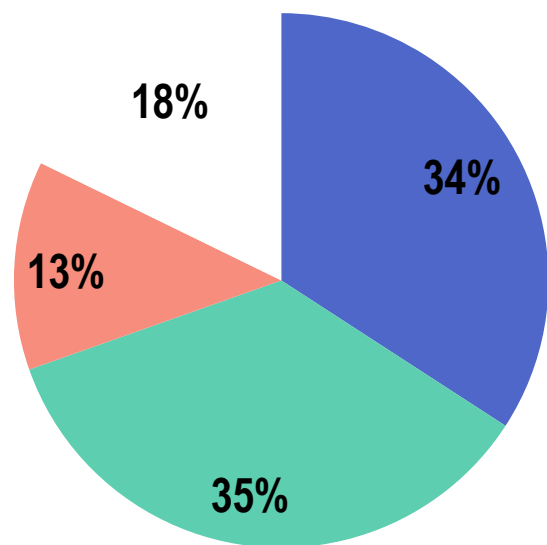




# Очікування від виборів

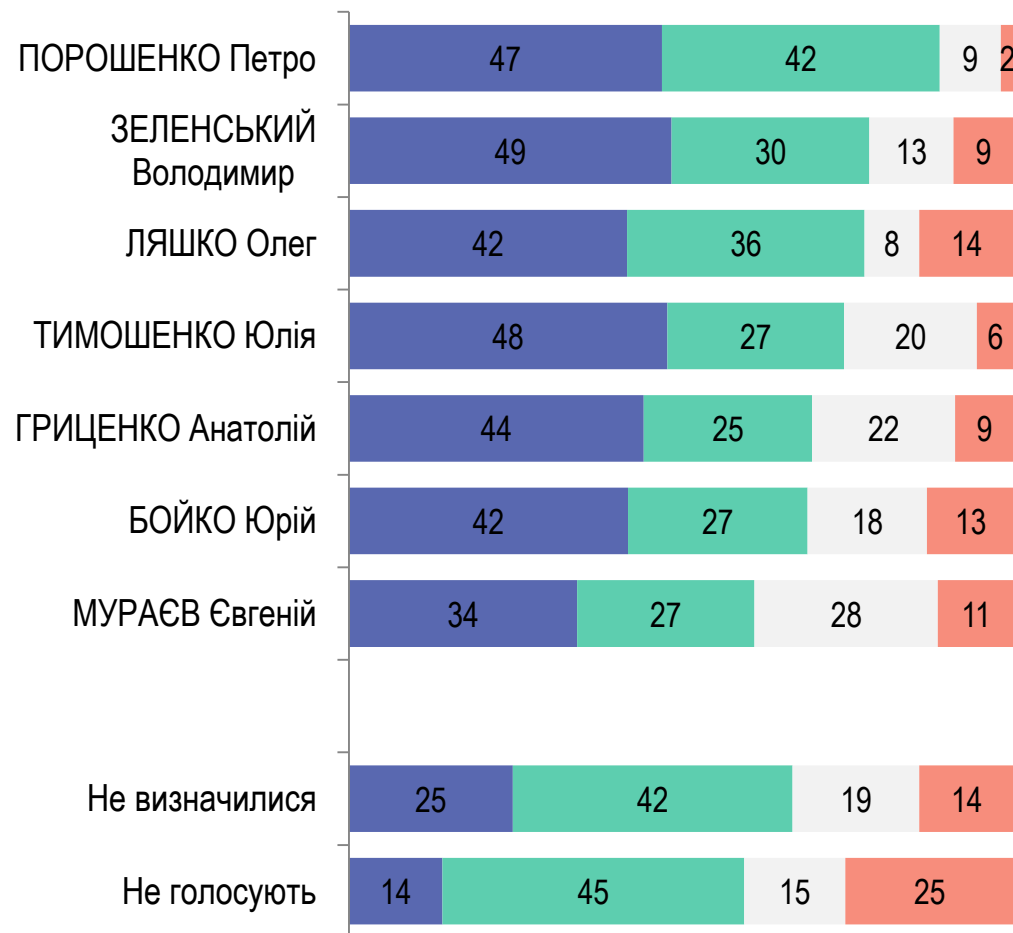
# За Вашими очікуваннями як зміниться ситуація в Україні у результаті майбутніх президентських виборів?

РЕЙТИНГ



- Скоріше покращиться
- Не зміниться
- Скоріше погіршиться
- Важко відповісти

## Електоральні симпатії

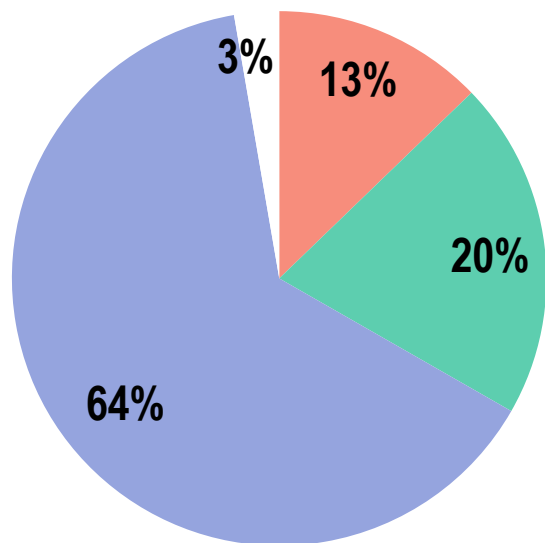


# За Вашими очікуваннями, чи будуть фальсифікації на виборах Президента України у березні 2019 року у...

РЕЙТИНГ

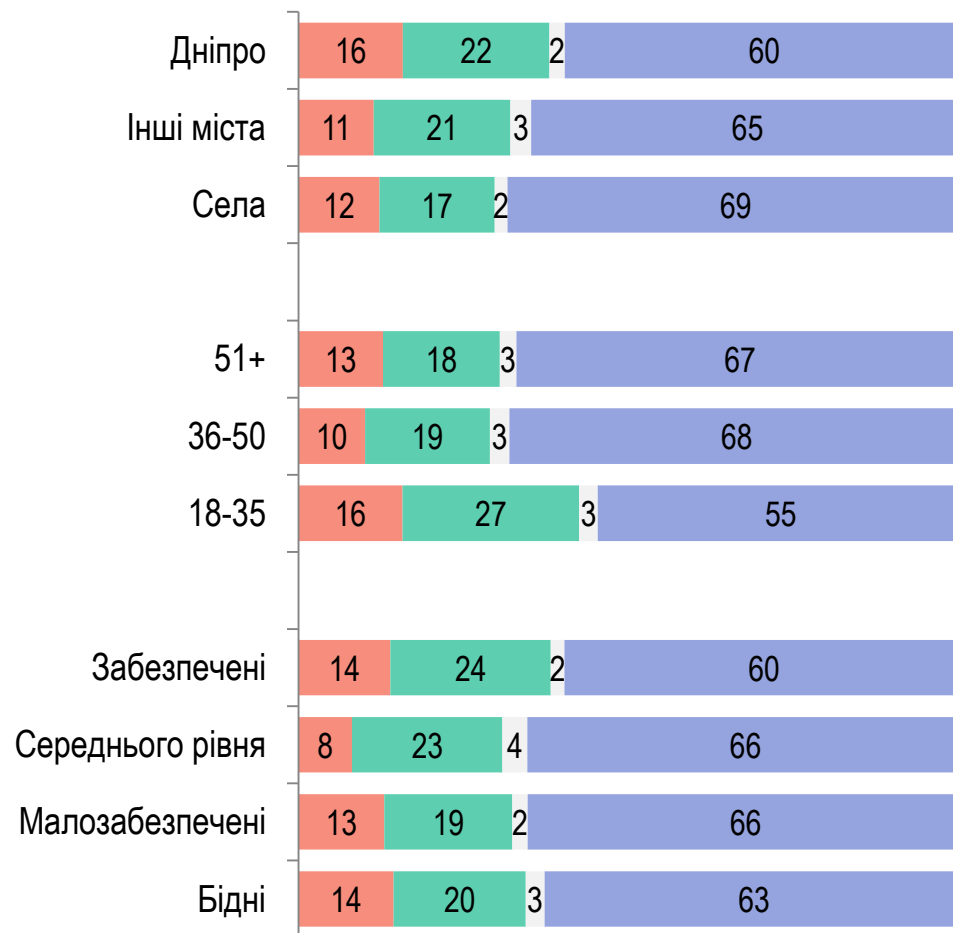


Під час виборів деякі політики допомагають матеріально виборцям (роздають пайки, гроші, кошти на ремонт, лікування). Як Ви ставитеся до такого виду агітації?



- Позитивно
- Нейтрально
- Негативно
- Важко відповісти

### Тип поселення. Вік. Дохід





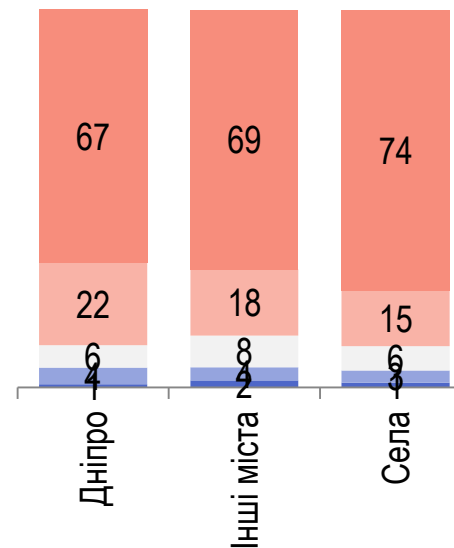
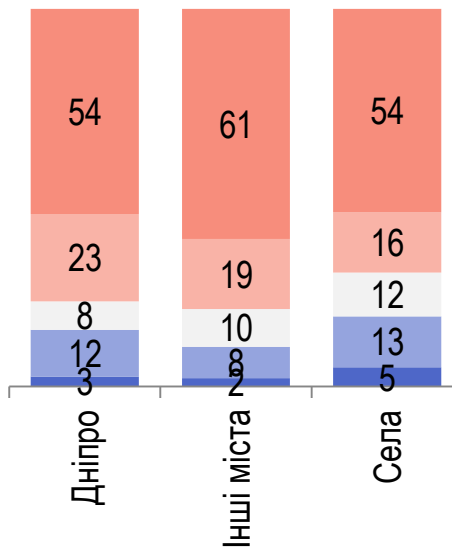
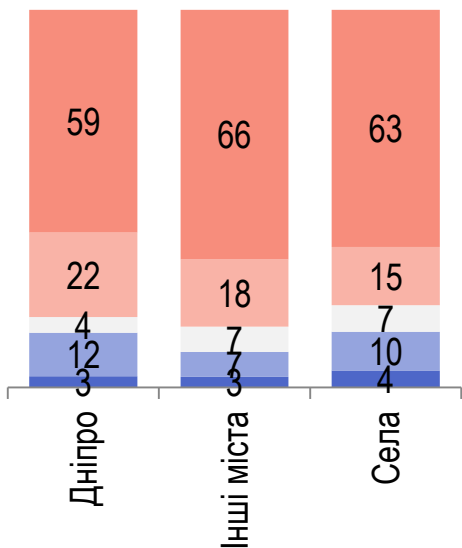
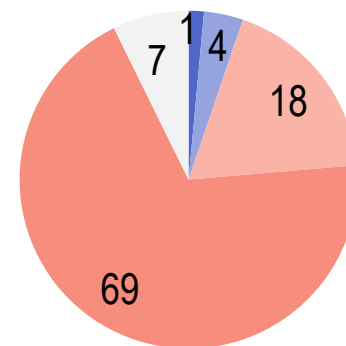
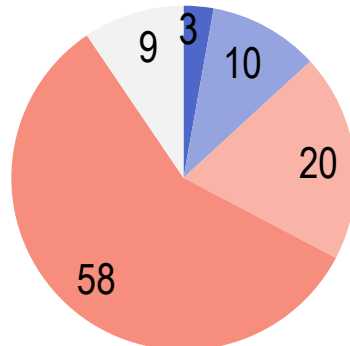
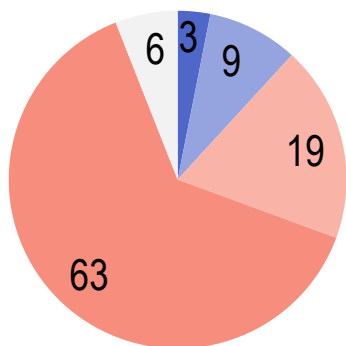
**Задоволеність діяльністю влади**

# Наскільки Ви задоволені діяльністю...

- Цілковито задоволений
- Зовсім не задоволений

- Швидше задоволений
- Важко відповісти

- Швидше не задоволений



ПРЕЗИДЕНТА П.ПОРОШЕНКА

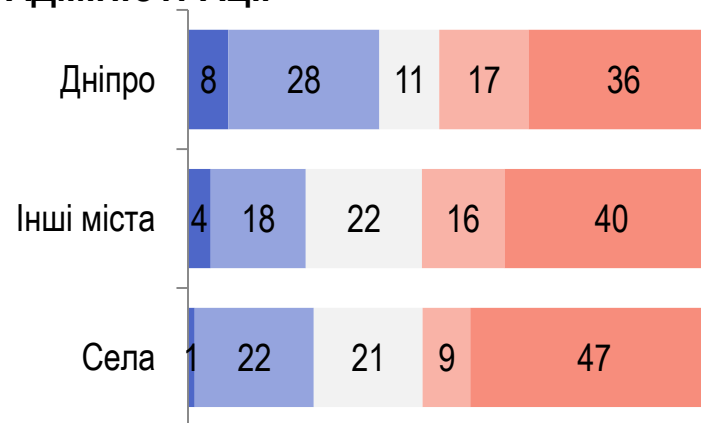
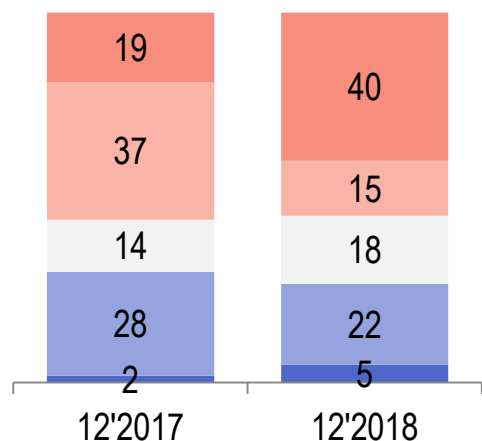
ПРЕМ'ЄР-МІНІСТРА В.ГРОЙСМАНА

ВЕРХОВНОЇ РАДИ УКРАЇНИ

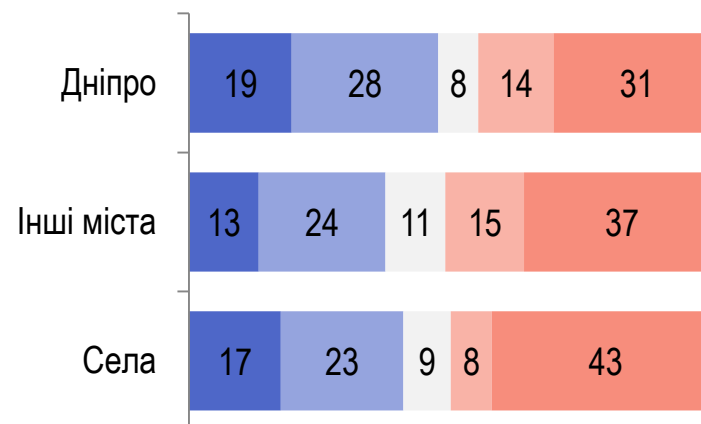
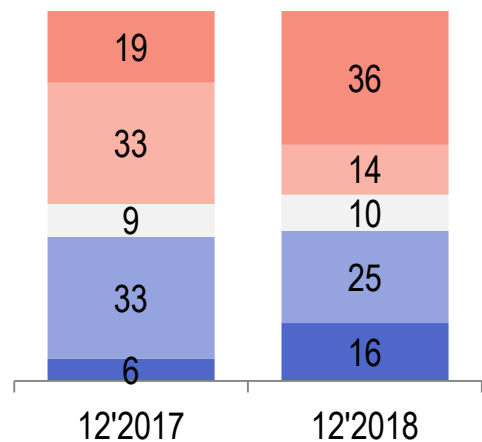
# Наскільки Ви задоволені діяльністю...

■ Цілком задоволений ■ Швидше задоволений ■ Важко відповісти ■ Швидше не задоволений ■ Зовсім не задоволений

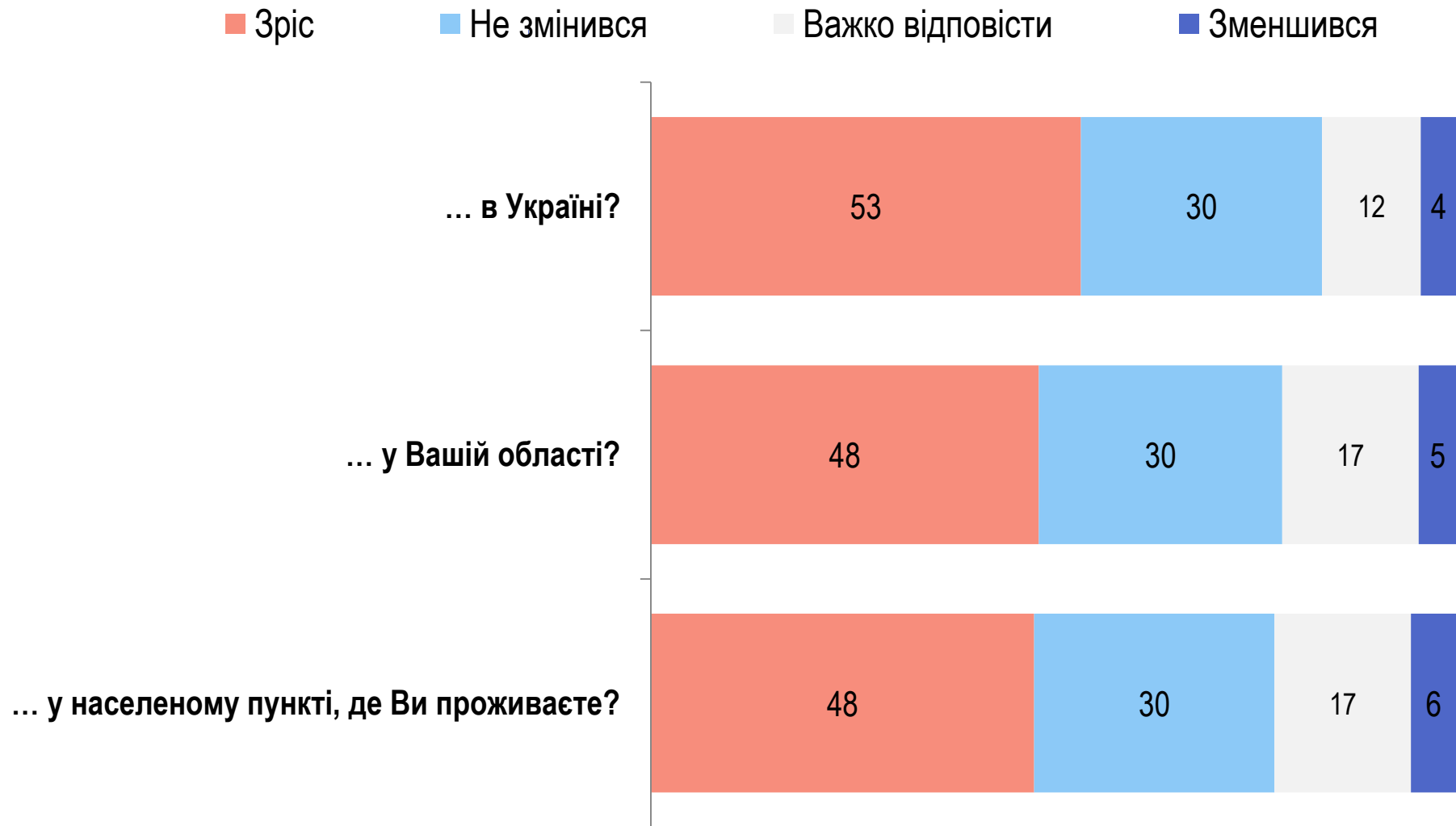
## ОБЛАСНОЇ ДЕРЖАВНОЇ АДМІНІСТРАЦІЇ



## МІСЬКОГО/СІЛЬСЬКОГО ГОЛОВИ НАСЕЛЕНОГО ПУНКТУ, В ЯКОМУ ВИ ПРОЖИВАЄТЕ



# Як змінився рівень корупції за останній рік ...?





# Оцінка сфер в області

# Наскільки Ви задоволені станом справ у Вашій області у наступних сферах?

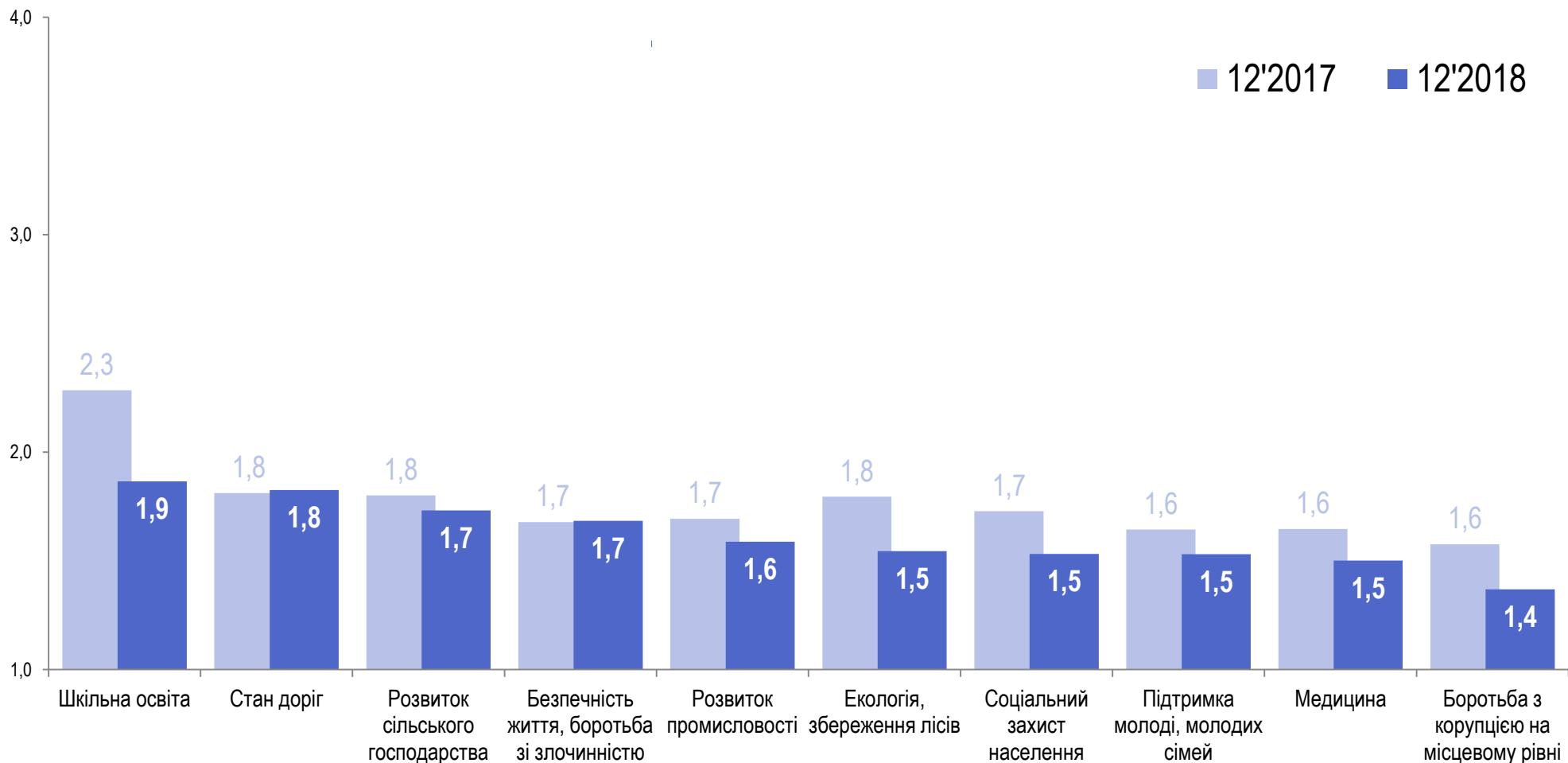
■ Цілком задоволені ■ Скоріше задоволені ■ Важко відповісти ■ Скоріше не задоволені ■ Зовсім не задоволені



# Динаміка Індексу задоволеності стану справ у різних сферах

РЕЙТИНГ

значення Індексу коливається від 1 до 4, де 1 означає «зовсім незадоволений», а 4 – «цілком задоволений»



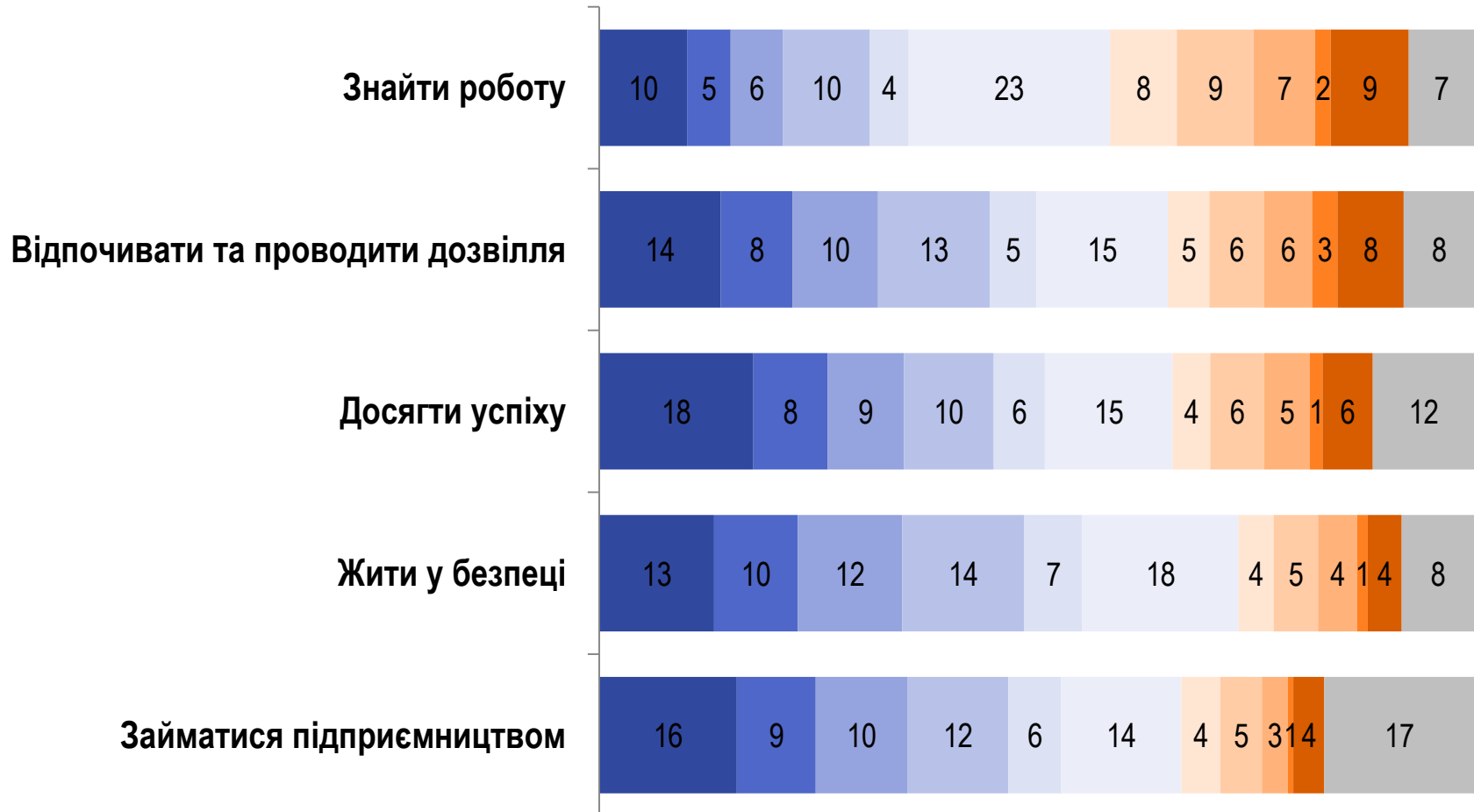


# Оцінка можливостей

Оцініть рівень таких можливостей у Вашій області, за шкалою від 0 до 10, до 0 – немає жодних можливостей, а 10 – є всі можливості



■ 0 ■ 1 ■ 2 ■ 3 ■ 4 ■ 5 ■ 6 ■ 7 ■ 8 ■ 9 ■ 10 ■ Важко відповісти

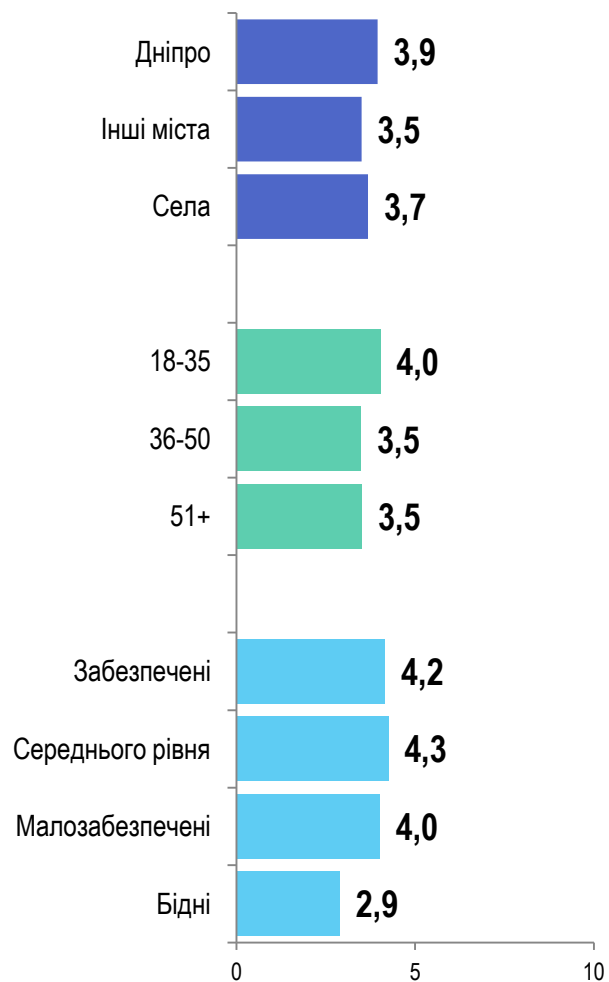


# Індекс рівня можливостей в області

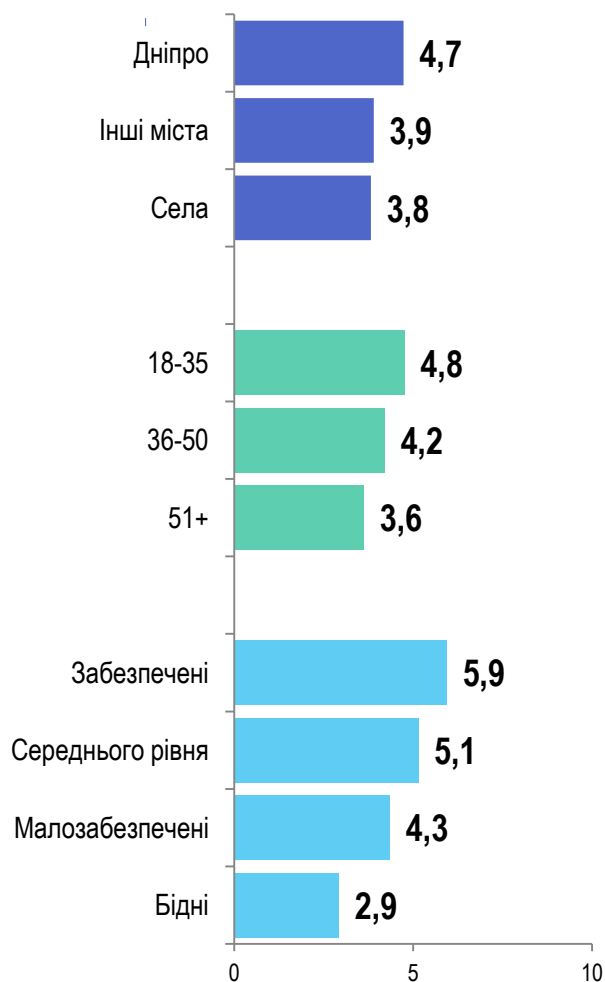
значення Індексу коливається від 0 до 10, де 0 означає «немає жодних можливостей», а 10 – «є всі можливості»

РЕЙТИНГ

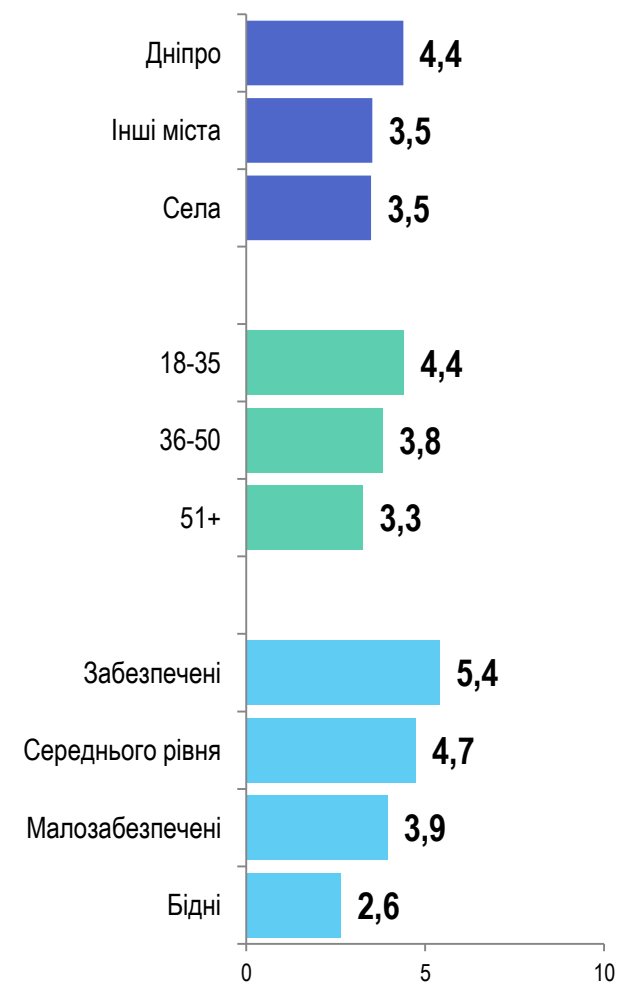
## ЖИТИ У БЕЗПЕЦІ



## ВІДПОЧИВАТИ ТА ПРОВОДИТИ ДОЗВІЛЛЯ



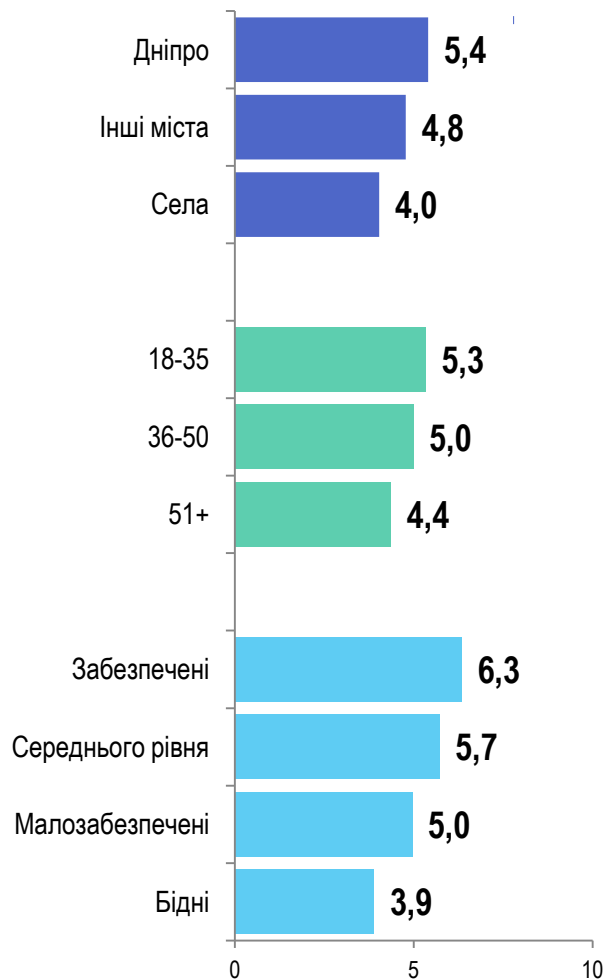
## ДОСЯГТИ УСПІХУ



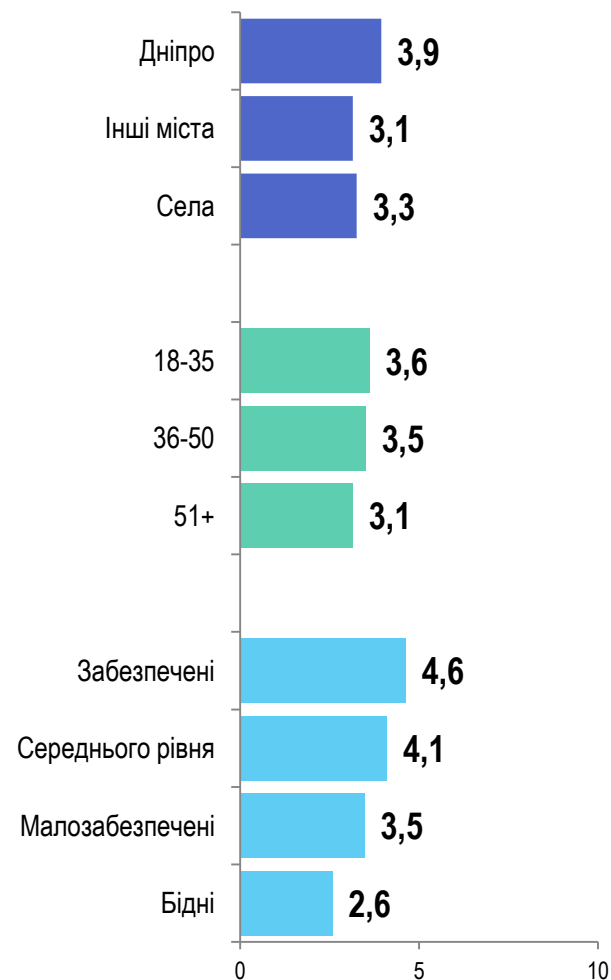
# Індекс рівня можливостей в області

значення Індексу коливається від 0 до 10, де 0 означає «немає жодних можливостей», а 10 – «є всі можливості»

## ЗНАЙТИ РОБОТУ

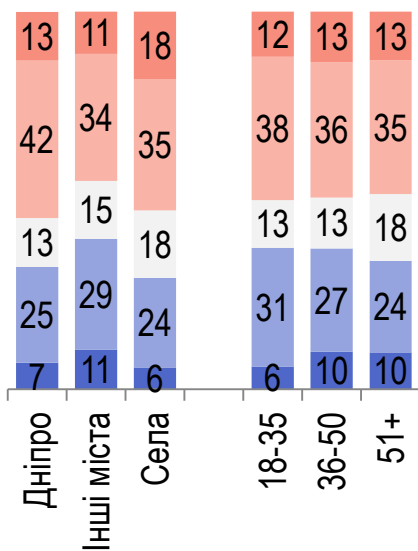
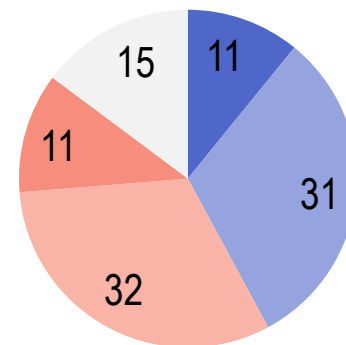
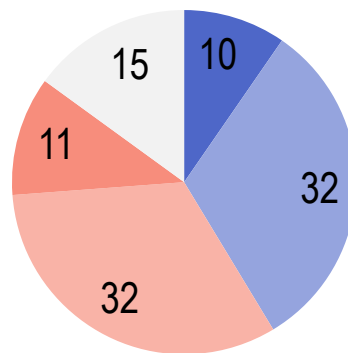
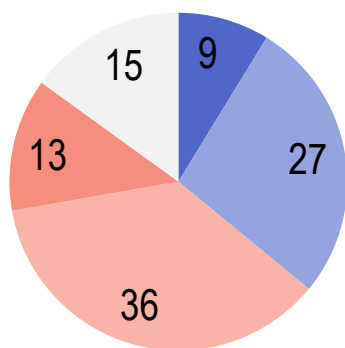


## ЗАЙМАТИСЯ ПІДПРИЄМНИЦТВОМ

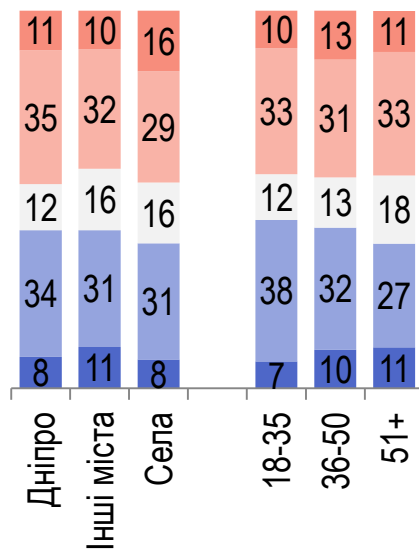


# Як Ви оцінюєте економічний потенціал розвитку у найближчі 5-10 років ...

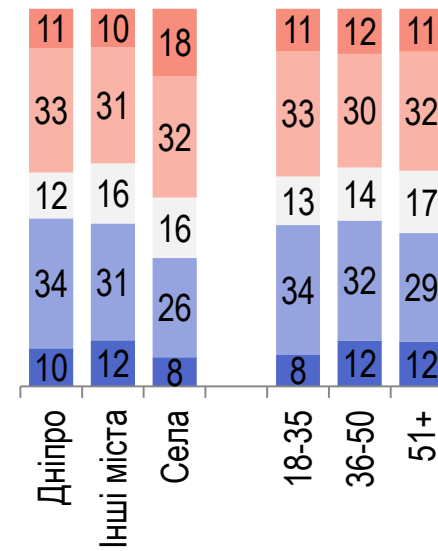
■ Високий    ■ Середній    ■ Низький    ■ Зовсім немає    ■ Важко відповісти



... УКРАЇНИ?



... ВАШОЇ ОБЛАСТІ?



... У НАСЕЛЕНОМУ ПУНКТІ, ДЕ ВИ ПРОЖИВАЄТЕ?



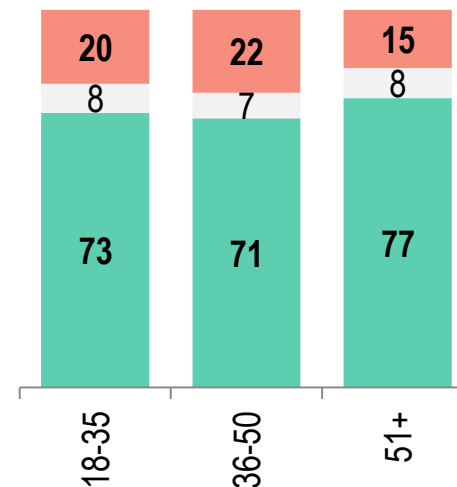
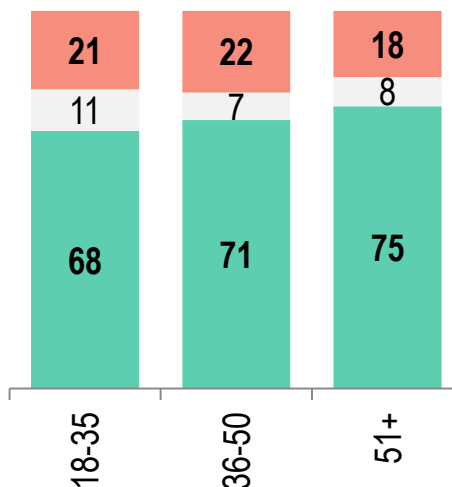
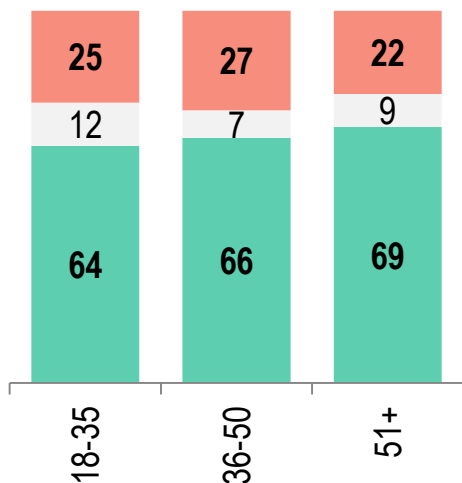
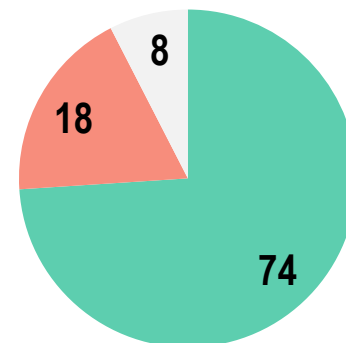
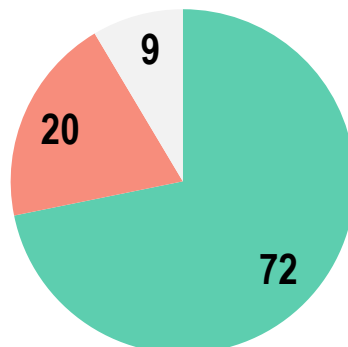
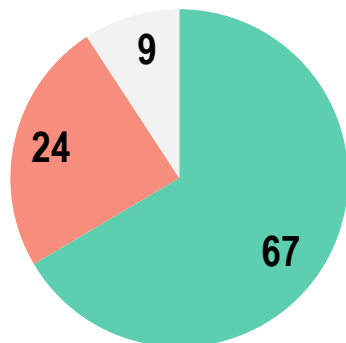
**Відчуття гордості**

# Чи відчуваєте Ви гордість за те, що Ви ...?

■ Скоріше так

■ Скоріше ні

■ Важко відповісти



ГРОМАДЯНИН УКРАЇНИ

МЕШКАНЕЦЬ ВАШОЇ ОБЛАСТІ

ЖИТЕЛЬ СВОГО МІСТА/СЕЛА

## Що викликає у Вас найбільшу гордість за Ваш регіон?

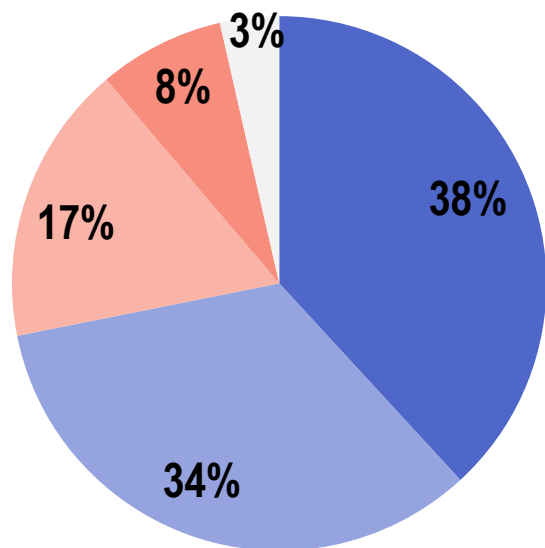
РЕЙТИНГ

НЕ БІЛЬШЕ 5-Х ВІДПОВІДЕЙ



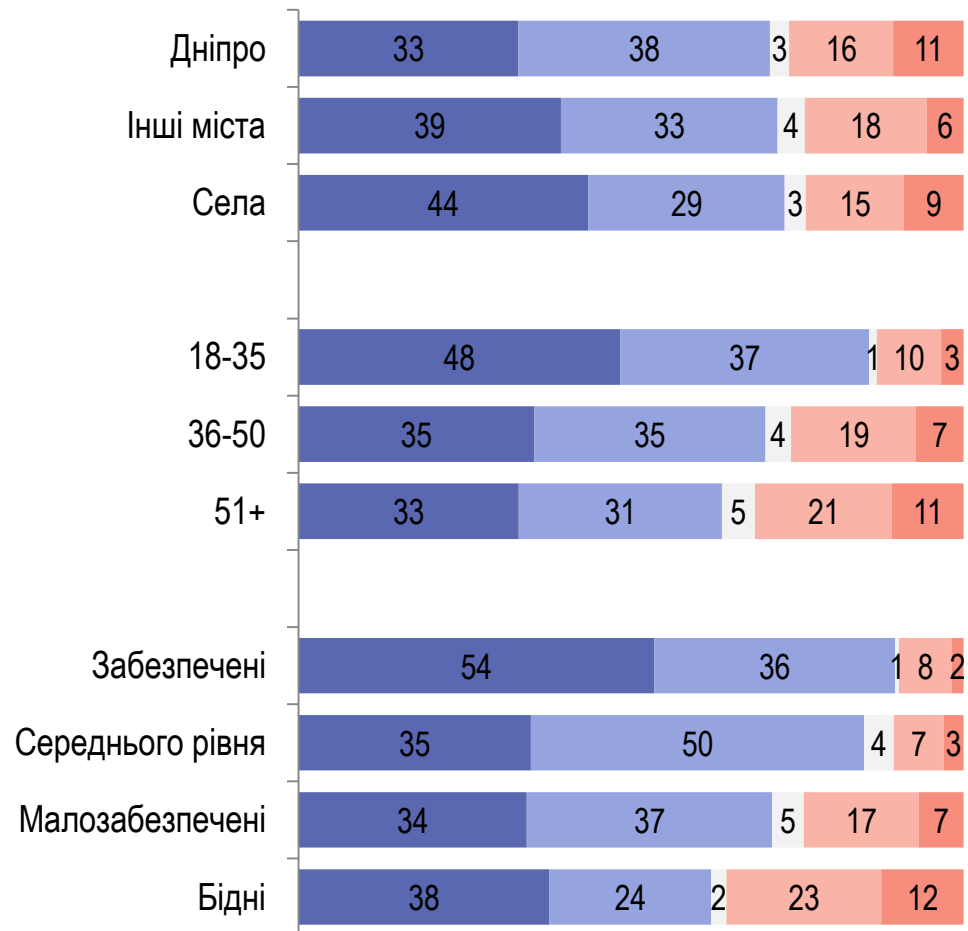
# Чи відчуваєте Ви себе щасливою людиною?

РЕЙТИНГ



- Однозначно так
- Скоріше так
- Скоріше ні
- Точно ні
- Важко відповісти

## Тип поселення. Вік. Дохід





**Культурно-історична близькість**

# КУЛЬТУРНО-ІСТОРИЧНА БЛИЗЬКІСТЬ

До мешканців яких областей/ регіонів України Ви відчуваєте найбільшу культурно-історичну близькість?

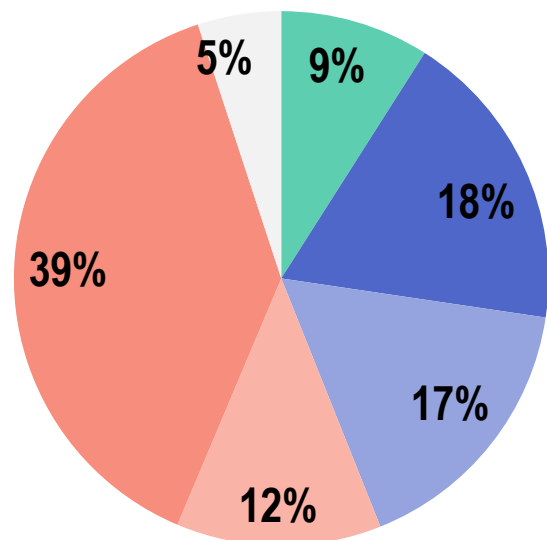
До мешканців яких сусідніх з Україною країн Ви відчуваєте найбільшу культурно-історичну близькість?





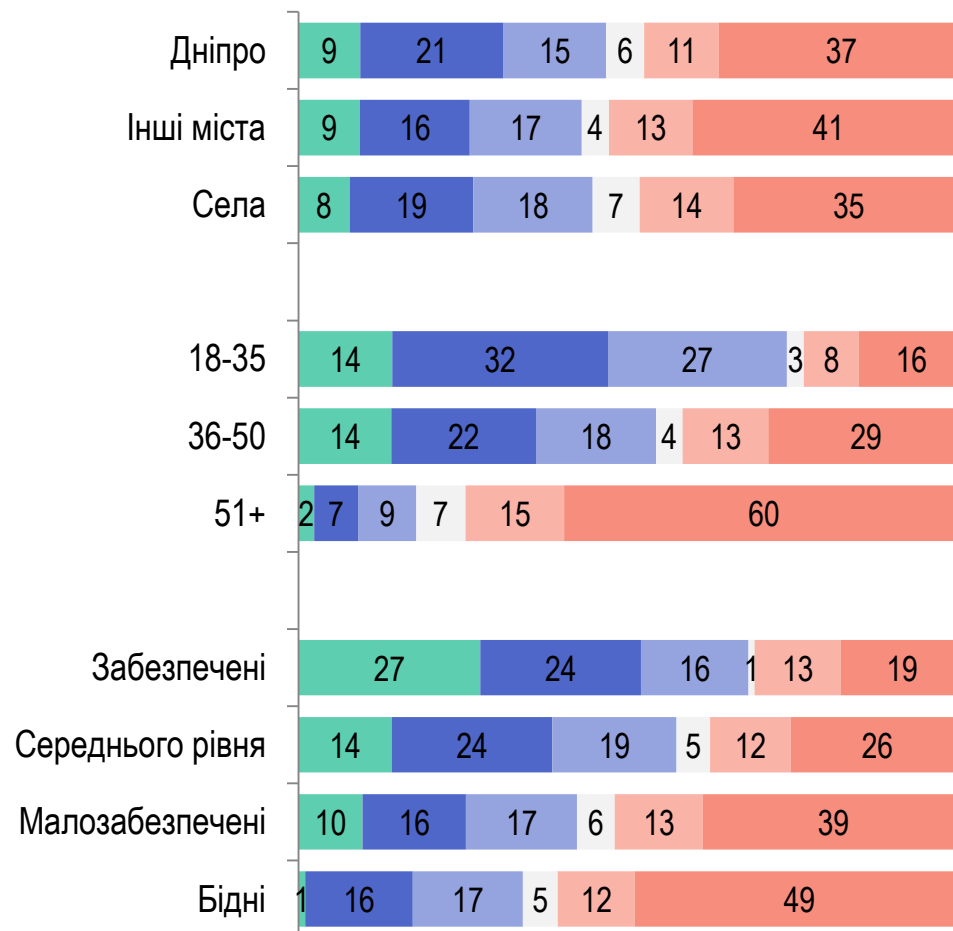
**Запит на підприємництво**

# Чи хотіли б Ви зайнятися власною справою, підприємництвом?



- Я вже маю власну справу
- Однозначно хотів би
- Швидше хотів би
- Швидше не хотів би
- Точно не хотів би
- Важко відповісти

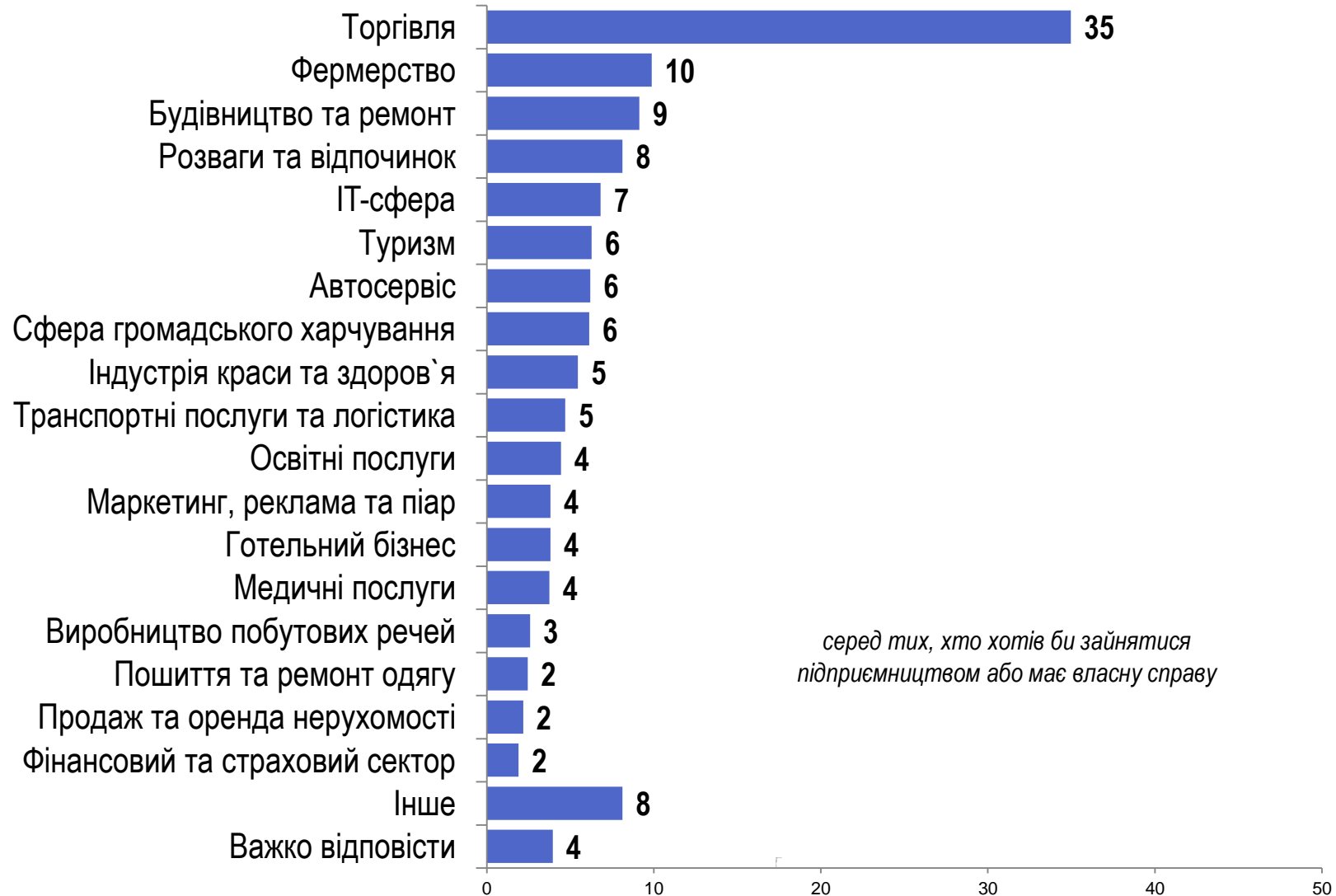
## Тип поселення. Вік. Дохід



## У якій із цих сфер Ви б хотіли займатися підприємництвом?

РЕЙТИНГ

ДО 5-ТИ ВІДПОВІДЕЙ



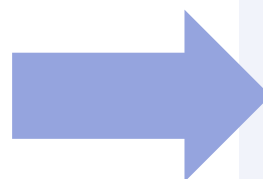
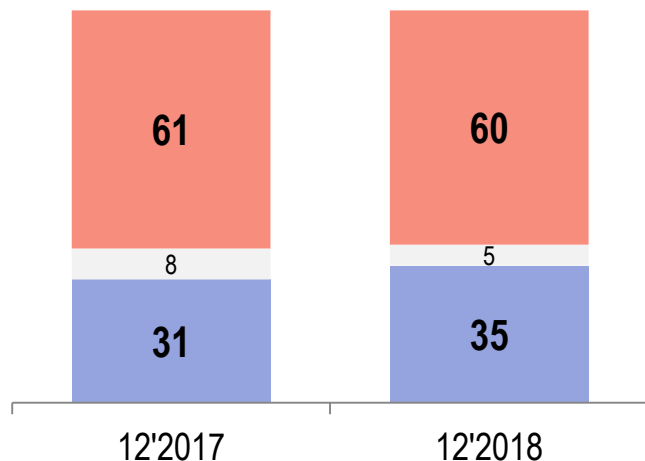
*серед тих, хто хотів би зайнятися підприємництвом або має власну справу*



**Бажання працювати за кордоном**

## Чи хотіли б Ви особисто працювати або отримати роботу за кордоном?

РЕЙТИНГ

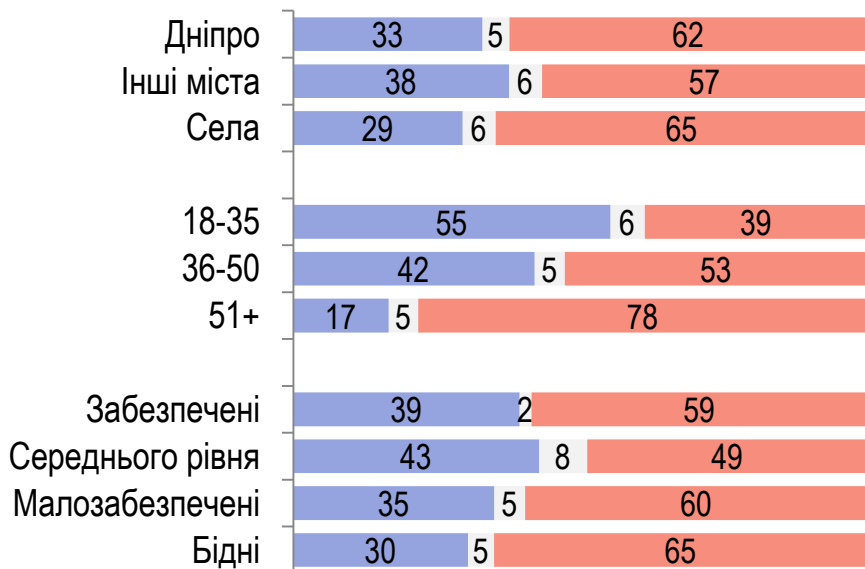


## Чи плануєте Ви інвестувати кошти, зароблені за кордоном, у відкриття власної справи в Україні?



*серед тих, хто хотів би особисто працювати/отримати роботу за кордоном*

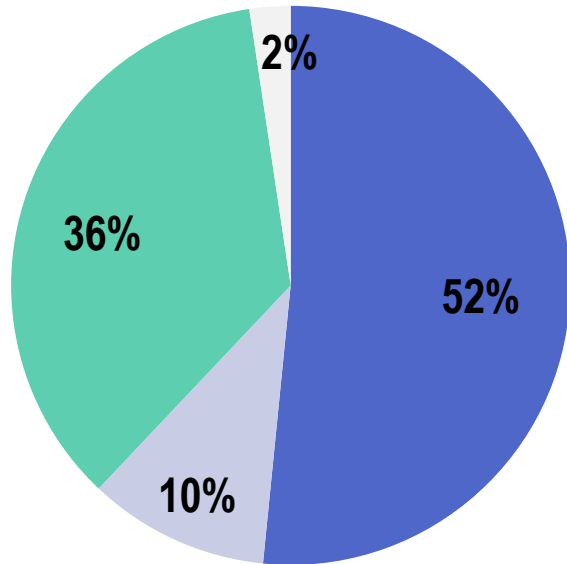
### Тип поселення. Вік. Дохід





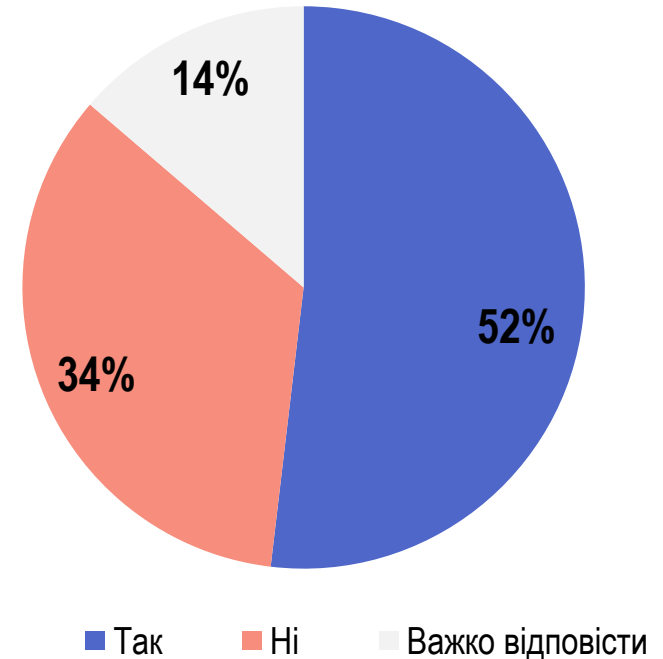
# Ідеологічні питання

## Яким чином повинні співіснувати українська та російська мови в Україні?



- Українська мова – єдина державна, російська – вільно використовується
- Українська мова – державна, російська отримує статус офіційної в окремих регіонах
- Російська мова поряд з українською має стати державною по всій Україні
- Важко відповісти

## Чи вважаєте Ви Росію країною-агресором стосовно України?

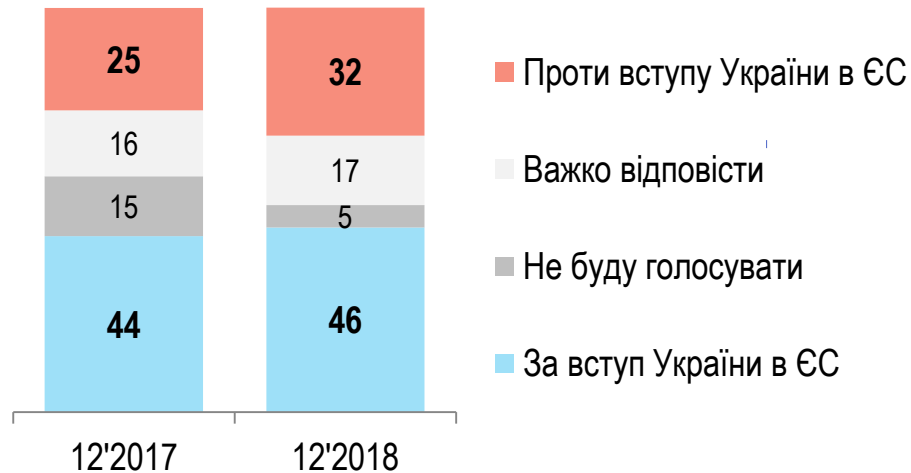


- Так
- Ні
- Важко відповісти



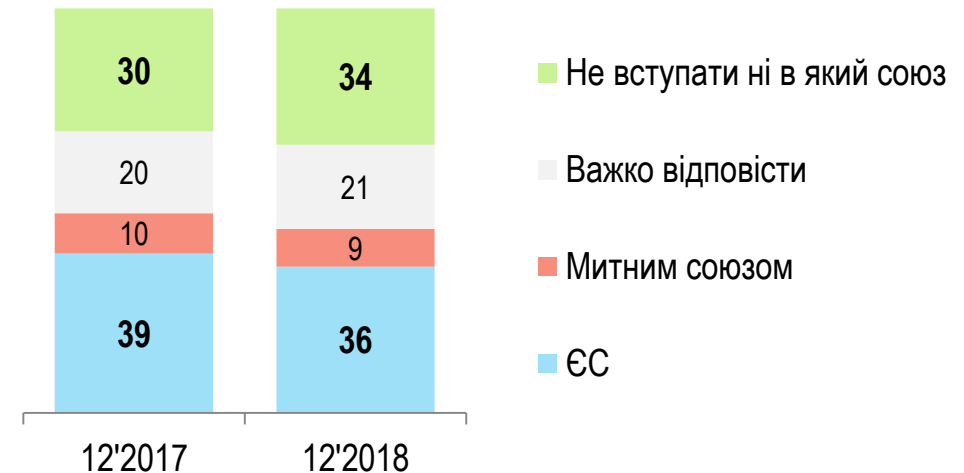
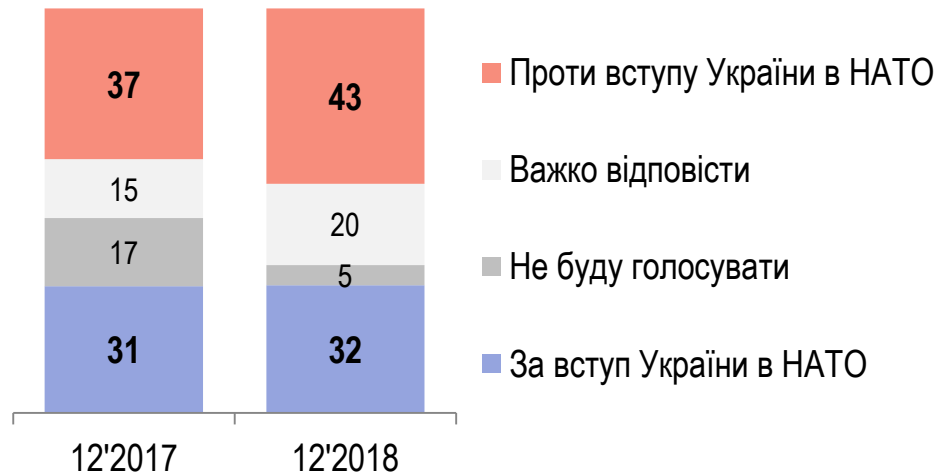
# **Зовнішньополітичні орієнтації**

## Якби сьогодні проводився референдум щодо вступу України в Європейський Союз, як би Ви проголосували?



## Якби Україна могла стати членом тільки одного міжнародного союзу, це слід було б зробити з ЄС, Митним Союзом чи краще не вступати ні в який союз і зберігати рівновіддаленість від ЄС і Росії?

## Якби сьогодні проводився референдум щодо вступу України в НАТО, як би Ви проголосували?





## КОНТАКТИ

### **Соціологічна група «РЕЙТИНГ»**

01010, г. Київ, вул. Івана Мазепи, 3, оф.3

(+380 44) 254-3693

(+380 44) 254-3694

<http://ratinggroup.ua/>

[info@ratinggroup.ua](mailto:info@ratinggroup.ua)

