



соціологічна група

**РЕЙТИНГ**

# **Суспільно-політичні настрої жителів Івано-Франківська**

**Листопад 2019**

# Методологія

- Аудиторія: мешканці м.Івано-Франківськ від 18 років і старші
- Вибірка репрезентативна за віком, статтю  
Вибіркова сукупність: **1200 респондентів**
- Особисте формалізоване інтерв'ю (**face-to-face**)
- Помилка репрезентативності дослідження: **не більше 2,8%**
- Терміни проведення: **16-24 листопада 2019 р.**

- Згідно результатів опитування, проведеного Соціологічною групою «Рейтинг» протягом 16-24 листопада 2019 року серед жителів Івано-Франківська 76% опитаних вважають напрям руху справ у місті правильним. Протилежної думки – лише 14%, вагалися з оцінками – 10%. Стосовно оцінок стану справ у країні думки містян швидше песимістичні: лише 29% вважають напрям руху країни правильним, 51% – неправильним, 21% – вагалися з відповіддю. У річній динаміці позитивні оцінки зросли в обох випадках.
- Серед ключових національних політиків лідером у рейтингу довіри є президент В.Зеленський. Йому довіряють 40%, не довіряють – 47%. С.Вакарчуку довіряють – 30%, не довіряють – 53%. П.Порошенку довіряють – 19%, не довіряють – 69%. Ю.Тимошенко довіряють – 15%, не довіряють – 73%. Ю.Бойку довіряють лише 5%, не довіряють – 67%, 17% – взагалі його не знають. Глава держави користується відносно більшим рівнем довіри серед більш молодших респондентів, інші політики – у старших.
- Серед центральних органів державної влади відносно краще містяни оцінюють діяльність президента В.Зеленського: 41% – задоволені, 43% – не задоволені, 17% – вагалися з відповідями. Роботою Парламенту задоволені лише 23%, не задоволені – 56%, не змогли оцінити – 21%. Діяльністю Прем'єр-міністра О.Гончарука задоволені 22%, не задоволені – 45%, не змогли оцінити – 34%. Молодь та більш забезпечені опитані частіше аніж представники інших вікових та майнових груп позитивно оцінювали роботу центральних органів влади.
- Абсолютна більшість містян задоволена діяльністю міського голови Івано-Франківська Р.Марцінка (91%). Діяльністю міської ради задоволені 67%, не задоволені – 16%, не змогли оцінити її роботу – 17%.
- Серед основних сфер життя міста респонденти найкраще оцінили роботу громадського транспорту: 73% – задоволені, 20% – не задоволені. Натомість щодо інших сфер оцінки менш оптимістичні. Так, роботою освітніх закладів задоволені 47%, не задоволені – 29%, не змогли дати відповіді – 24%. Роботою комунальних служб задоволені 48%, не задоволені – 46%. Роботою медичних закладів задоволені – 35%, не задоволені – 53%. Роботу громадського транспорту в місті частіше позитивно оцінювали старші та менш заможні опитані, роботу освітніх та медичних закладів – більш молодші та забезпечені респонденти.
- 74% опитаних вважають, що міський голова Р.Марцінків виконав свої передвиборчі обіцянки. Лише 9% – протилежної думки, 17% – не змогли відповісти на це питання.
- 76% опитаних висловили однозначну готовність взяти участь у виборах мера та міської ради, якби вони відбувалися найближчим часом. Лідером серед політичних сил на виборах до муніципалітету є партія Свобода. За неї готові віддати свої голоси майже половина тих, хто визначився і має намір взяти участі у голосуванні. 21% – проголосували б за партію «Слуга народу». 8% – за партію «Європейська солідарність», 6,8% – за партію «Голос», 5,2% – за партію «Батьківщина». Рейтинг інших політичних сил – менше 2%. Кожен п'ятий не визначився зі своїм вибором.
- Лідером електоральних вподобань на виборах міського голови є Р.Марцінків, якого готові підтримати 83,3% тих, хто визначився і має намір взяти участь у виборах. За О.Шевченка віддали б свої голоси 3,9% респондентів, В.Мерінова – 2,3%. Рейтинг інших кандидатів – менше 2%. Тих, хто не визначився із вибором, – 6-7%.

- **Серед ключових пріоритетів для роботи міської влади містяни визначили медичні заклади (41%).** Третина опитаних вважають, що пріоритетами мають бути якість житлово-комунальних послуг, та якість доріг. Кожен четвертий вважає, що міська влада має зосередити свої зусилля на побудові нового мосту на Пасічній, або на покращенні роботи освітніх закладів. Кожен п'ятий вважає пріоритетами боротьбу з корупцією, якість громадського транспорту, збір та утилізацію сміття. Від 10% до 16% пріоритетами вважають створення робочих місць, залучення інвестицій у місто, безпеку та соціальних захист малозабезпечених. Медичні заклади та якість комунальних послуг частіше як пріоритети визначали старші опитані. Якість доріг, боротьбу з корупцією, якість громадського транспорту – більш молодші опитані.
- **Тротуари та прибудинкові території – сфера, яку респонденти найчастіше обирали, як успіх діючого мера Івано-Франківська (58%). 40% вважають успіхом якість громадського транспорту, 36% – якість доріг, 31% – оновлення парків та скверів.** 17-18% вважають успіхами мера вуличне освітлення та роботу освітніх закладів, 10% – якість житлово-комунальних послуг.
- **Найбільшою проблемою міста опитані вважають вартість комунальних послуг (41%).** 27-28% говорять, що їх турбують завантаженість вулиць транспортом та поганий стан доріг. По 22% – звертають увагу на проблеми безпритульних тварин на вулицях та поширення наркоманії та алкоголізму. Від 10% до 16% говорять про проблеми засміченості міста, хаотичної забудови багатоповерховими будинками, низького фахового рівня медиків, корупції, малої кількості спортивних та дитячих майданчиків, стану житлових будинків та прибудинкових територій, екології та відсутності роботи.
- 56% респондентів зазначили, що останнім часом у районах, де вони проживають, були якісно зроблені ремонти прибудинкових територій. 33% – говорили, що не бачили таких змін. 11% зазначили, що ремонти відбулися, але неякісно.
- 53% опитаних вважають проблемою побудову нового мосту на Пасічній. 23% вважають це не найбільшою проблемою міста. 45% з тих, хто вважає це питання проблемним, кажуть, що воно вирішується, 41% – протилежної думки.
- 42% говорять, що їх особисто турбує проблема забудови центру міста багатоповерховими будинками. 30% вважають це не найбільшою проблемою міста, 24% – взагалі її не бачать. Серед тих, хто вважає це питання проблемним, половина стверджують, що воно не вирішується.
- 55% вважають серйозною проблему транспортних заторів на вулицях міста. 28% вважають це несуттєвою проблемою, 15% – взагалі не вважають це питання проблемним. Половина тих, хто каже про проблему заторів, вважають, що вона не вирішується.
- **54% опитаних стверджують, що вони добре поінформовані, що в рамках децентралізації та створення ОТГ до міста Івано-Франківськ будуть приєднані ряд сіл та селищ.** 28% – щось чули про це питання, 16% – нічого про це не знають. 57% стверджують, що приєднання сіл до Івано-Франківська в рамках децентралізації та створення ОТГ – це скоріше створює нові можливості для розвитку і розбудови міста. 18% натомість вважають, що приєднання сіл призведе до погіршення ситуації у місті та стане економічним тягарем для Івано-Франківська.
- **Третина опитаних стверджували, що серед їхніх найближчих родичів є заробітчани, які зараз знаходяться за кордоном.** 65% – зазначили протилежне. **20% респондентів говорять про те, що особисто мають намір поїхати на заробітки в іншу країну наступного року.** 76% – не мають таких думок. Відносно більше тих, хто має бажання поїхати на заробітки, – серед молоді до 35 років

РЕЙТИНГ

# Оцінка ситуації

# Як Ви вважаєте, у правильному чи неправильному напрямку йдуть справи ...

РЕЙТИНГ

■ У правильному напрямку    ■ Важко відповісти    ■ У неправильному напрямку

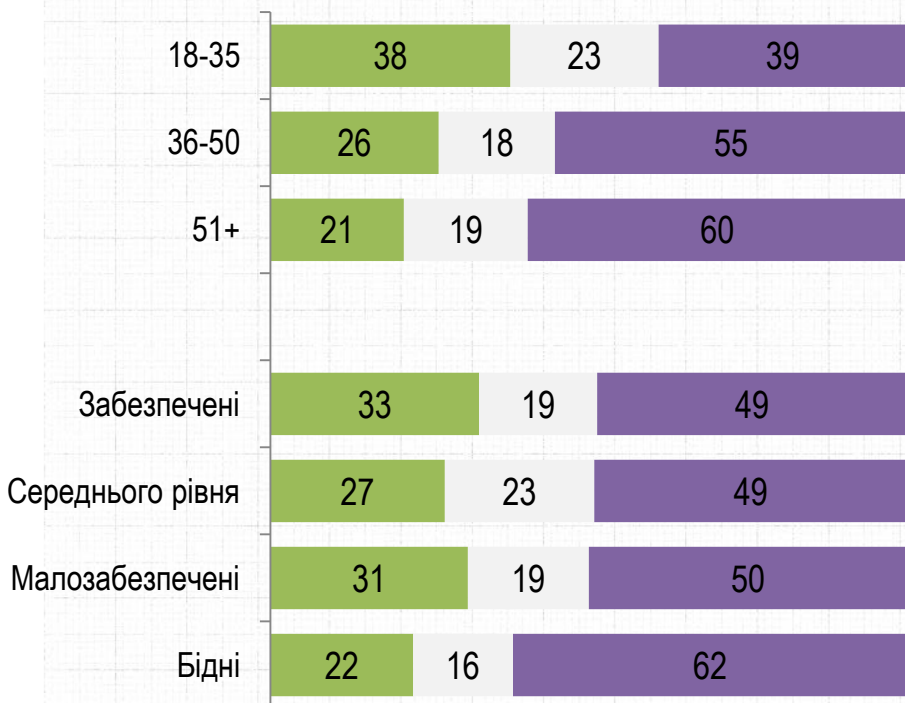


# Як Ви вважаєте, у правильному чи неправильному напрямку йдуть справи в Україні?

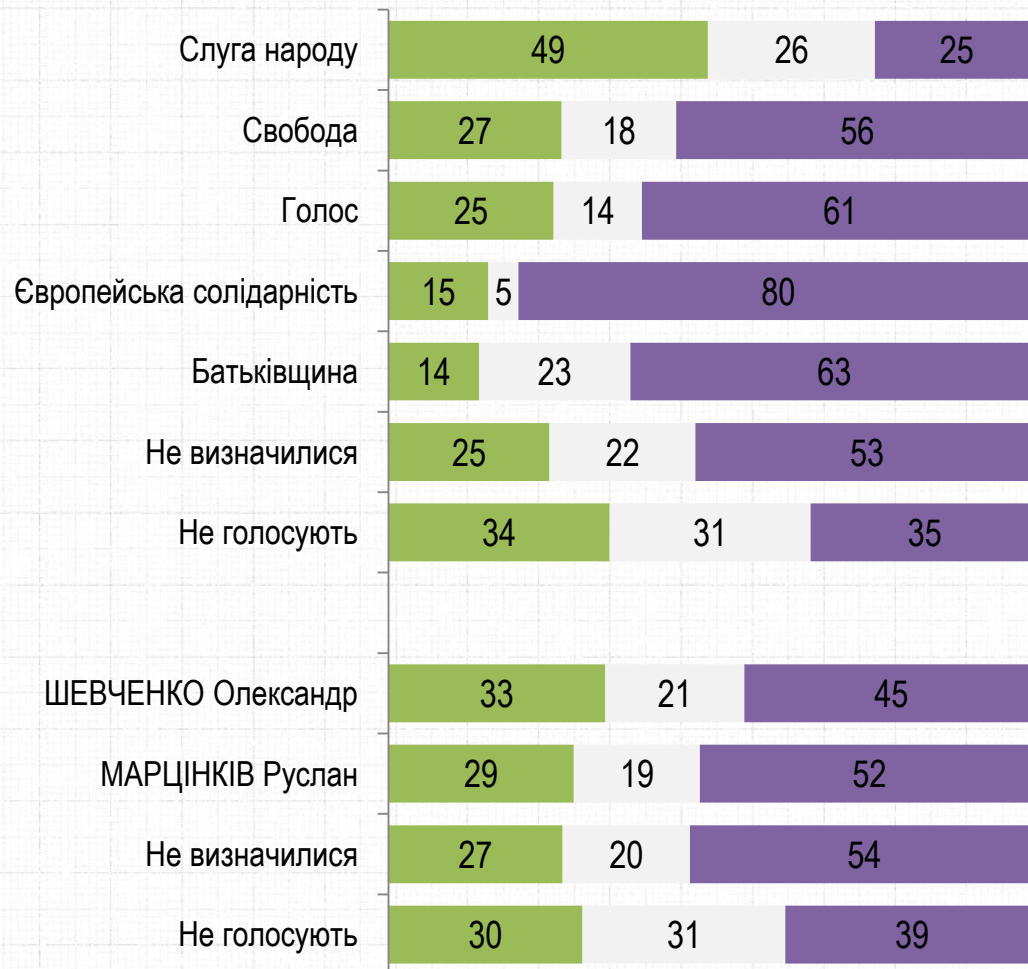
РЕЙТИНГ

- У правильному напрямку
- Важко відповісти
- У неправильному напрямку

## Вік. Дохід



## Електоральні симпатії

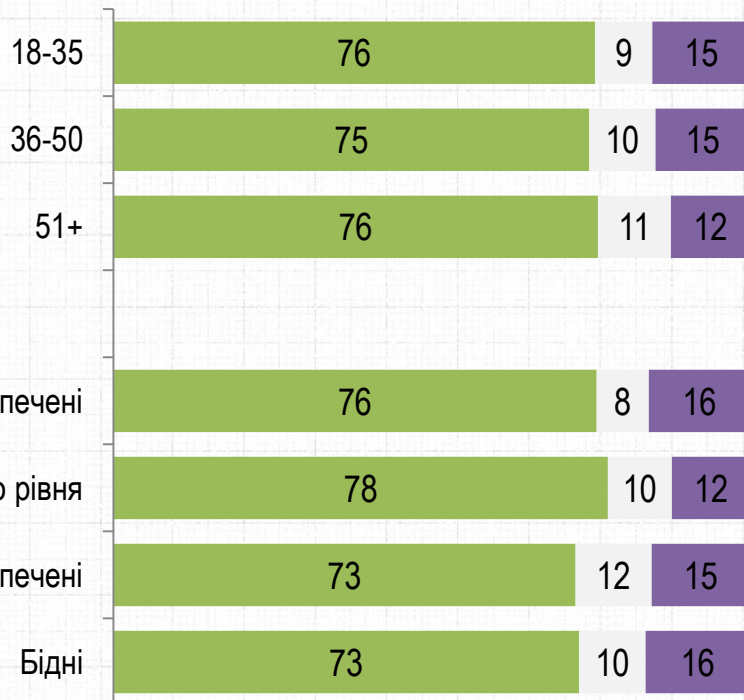


# Як Ви вважаєте, у правильному чи неправильному напрямку йдуть справи у Івано-Франківську?

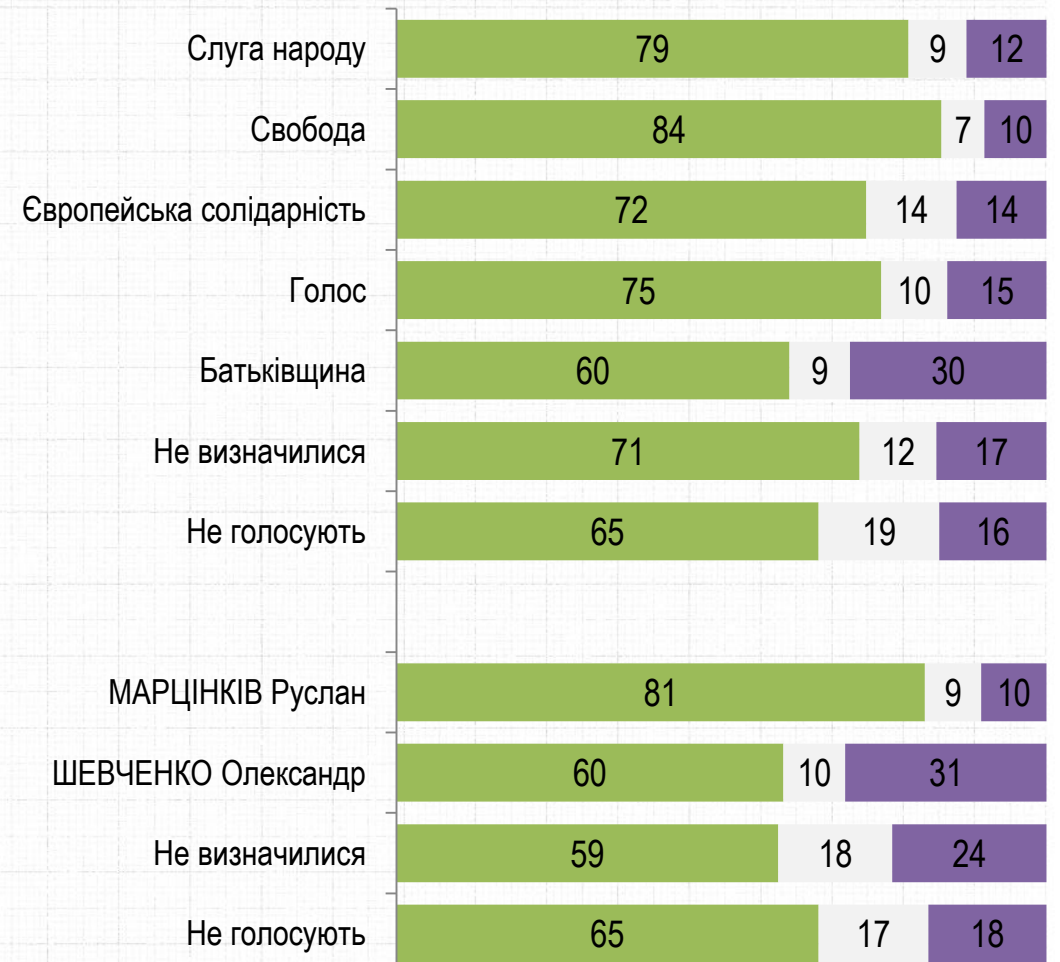
РЕЙТИНГ

- У правильному напрямку
- Важко відповісти
- У неправильному напрямку

## Вік. Дохід



## Електоральні симпатії



# Ставлення до політиків

# Наскільки Ви довіряєте таким політикам?

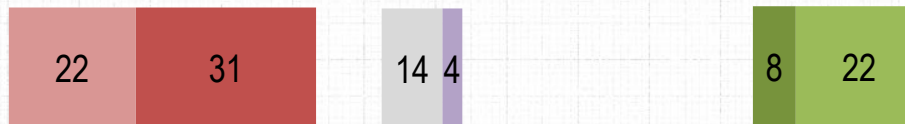
РЕЙТИНГ

- Зовсім не довіряю
- Скоріше не довіряю
- Важко відповісти
- Не знаю такого
- Цілком довіряю
- Скоріше довіряю


**ЗЕЛЕНСЬКИЙ Володимир**




**ВАКАРЧУК Святослав**



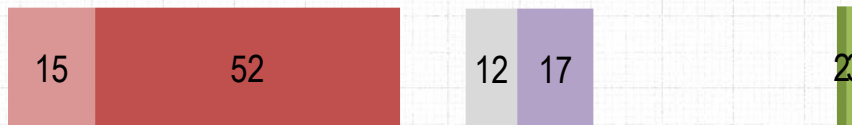
**ПОРОШЕНКО Петро**



**ТИМОШЕНКО Юлія**



**БОЙКО Юрій**



# Наскільки Ви довіряєте таким політикам?

РЕЙТИНГ

Сума відповідей «цілком довіряю» та «скоріше довіряю», %

ВІК, ДОХОДИ:

	18-35	36-50	51+	Бідні	Малозабезпечені	Середнього рівня	Забезпечені
ЗЕЛЕНСЬКИЙ Володимир	51	35	32	40	35	40	47
ВАКАРЧУК Святослав	25	31	33	32	28	25	38
ПОРОШЕНКО Петро	19	17	23	24	17	17	26
ТИМОШЕНКО Юлія	7	15	24	22	15	14	13
БОЙКО Юрій	5	3	5	7	5	4	3

# Наскільки Ви довіряєте таким політикам?

РЕЙТИНГ

Сума відповідей «цілком довіряю» та «скоріше довіряю», %

## ЕЛЕКТОРАЛЬНІ СИМПАТІЇ:

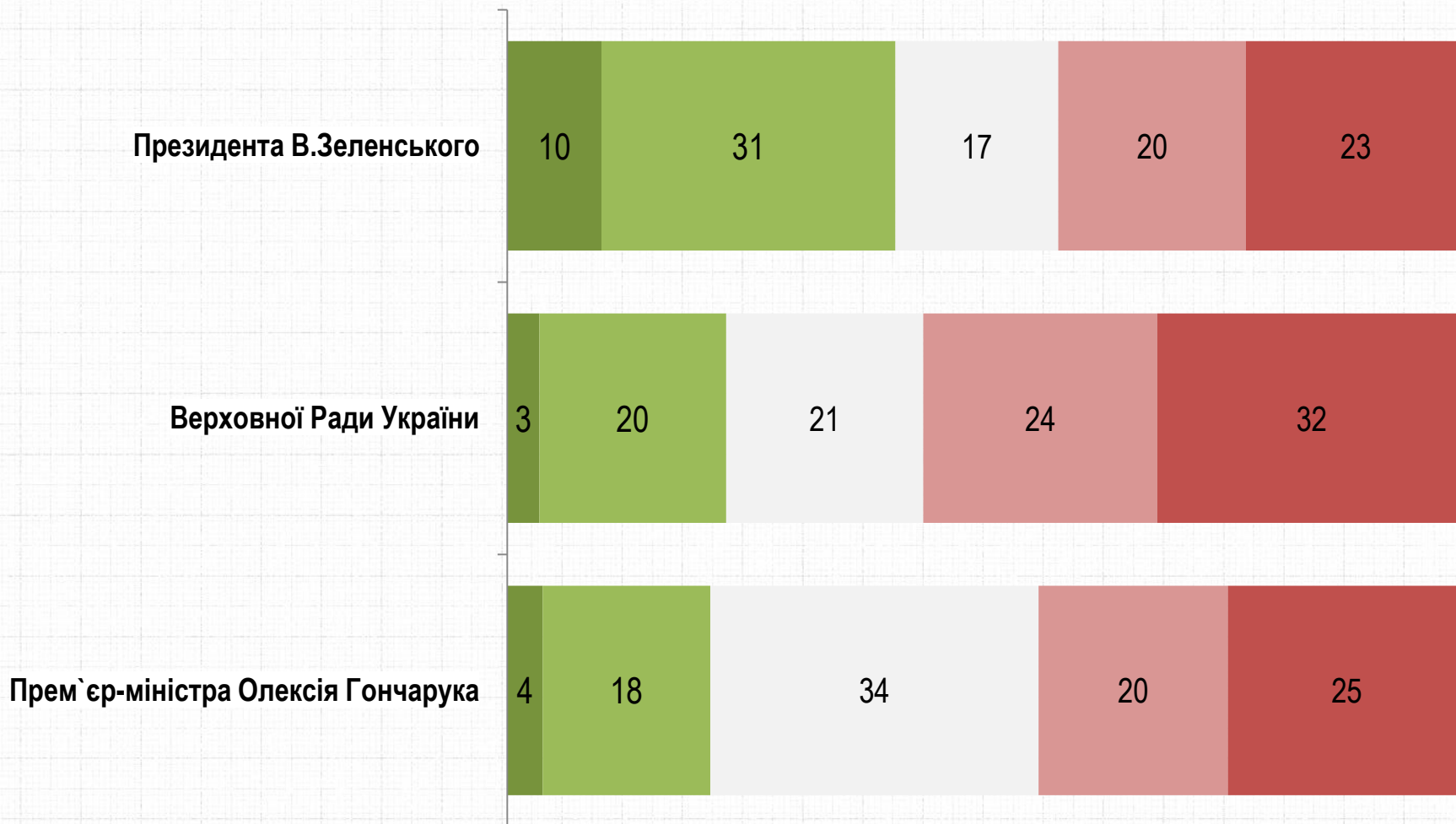
	Слуга народу	Голос	Європейська солідарність	Батьківщина	Свобода	Не голосують	Не визначилися	МАРЦІНКІВ Руслан	ШЕВЧЕНКО Олександр	Не голосують	Не визначилися
ЗЕЛЕНСЬКИЙ Володимир	79	31	3	26	38	40	30	41	45	34	35
ВАКАРЧУК Святослав	33	75	45	33	30	21	17	31	31	21	25
ПОРОШЕНКО Петро	4	27	86	26	22	8	11	20	7	6	19
ТИМОШЕНКО Юлія	9	14	11	72	19	6	10	16	7	5	14
БОЙКО Юрій	5	2	3	7	3	5	3	4	5	4	3

# **Задоволеність діяльністю центральної влади**

# Наскільки Ви задоволені діяльністю...?

РЕЙТИНГ

■ Цілком задоволений   ■ Скоріше задоволений   ■ Важко відповісти   ■ Скоріше не задоволений   ■ Зовсім не задоволений



# Наскільки Ви задоволені діяльністю...?

РЕЙТИНГ

Сума відповідей «цілком задоволений» та «скоріше задоволений», %

ВІК, ДОХОДИ:

	18-35	36-50	51+	Бідні	Малозабезпечені	Середнього рівня	Забезпечені
Президента В.Зеленського	54	34	32	43	37	37	51
Верховної Ради України	31	21	16	24	20	20	31
Прем'єр-міністра Олексія Гончарука	28	18	17	26	19	18	28

# Наскільки Ви задоволені діяльністю...?

РЕЙТИНГ

Сума відповідей «цілком задоволений» та «скоріше задоволений», %

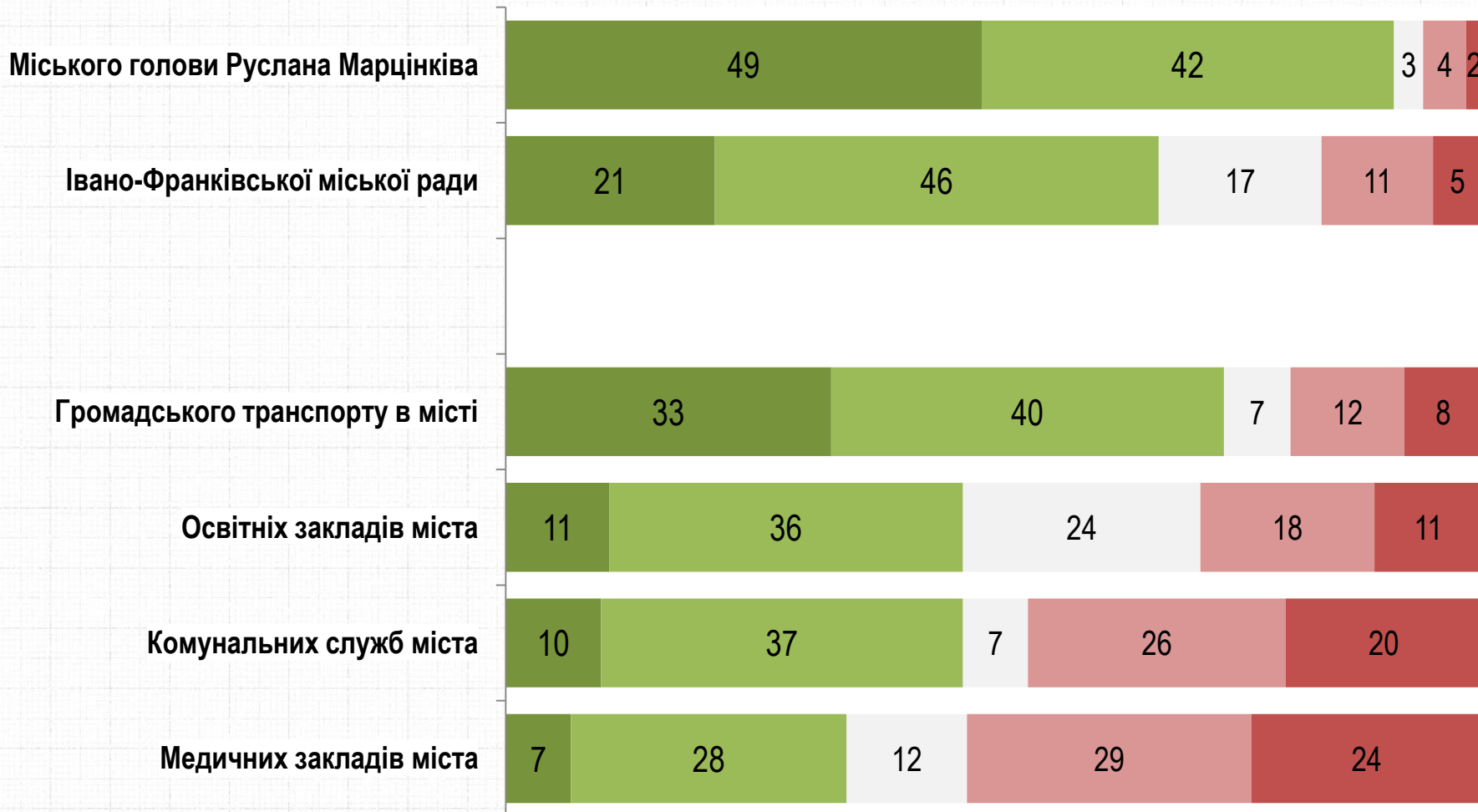
## ЕЛЕКТОРАЛЬНІ СИМПАТІЇ:

	Батьківщина	Голос	Європейська солідарність	Свобода	Слуга народу	Не голосують	Не визначилися	МАРЦІНКІВ Руслан	ШЕВЧЕНКО Олександр	Не голосують	Не визначилися
Президента В.Зеленського	26	34	6	37	79	44	32	40	50	42	39
Верховної Ради України	14	22	12	22	42	24	16	23	26	14	21
Прем'єр-міністра Олексія Гончарука	14	12	11	21	39	24	16	20	31	17	23

# Наскільки Ви задоволені роботою...?

РЕЙТИНГ

■ Цілком задоволений ■ Скоріше задоволений ■ Важко відповісти ■ Скоріше не задоволений ■ Зовсім не задоволений



# Наскільки Ви задоволені роботою...?

РЕЙТИНГ

Сума відповідей «цілком задоволений» та «скоріше задоволений», %

**ВІК, ДОХОДИ:**

	18-35	36-50	51+	Бідні	Малозабезпечені	Середнього рівня	Забезпечені
Міського голови Руслана Марцінків	89	90	94	93	89	93	88
Івано-Франківської міської ради	70	63	68	63	64	71	65
Громадського транспорту в місті	67	76	79	80	71	76	69
Освітніх закладів міста	57	44	38	36	48	45	56
Комунальних служб міста	45	48	48	44	47	48	45
Медичних закладів міста	42	31	31	28	33	36	38

# Наскільки Ви задоволені роботою...?

РЕЙТИНГ

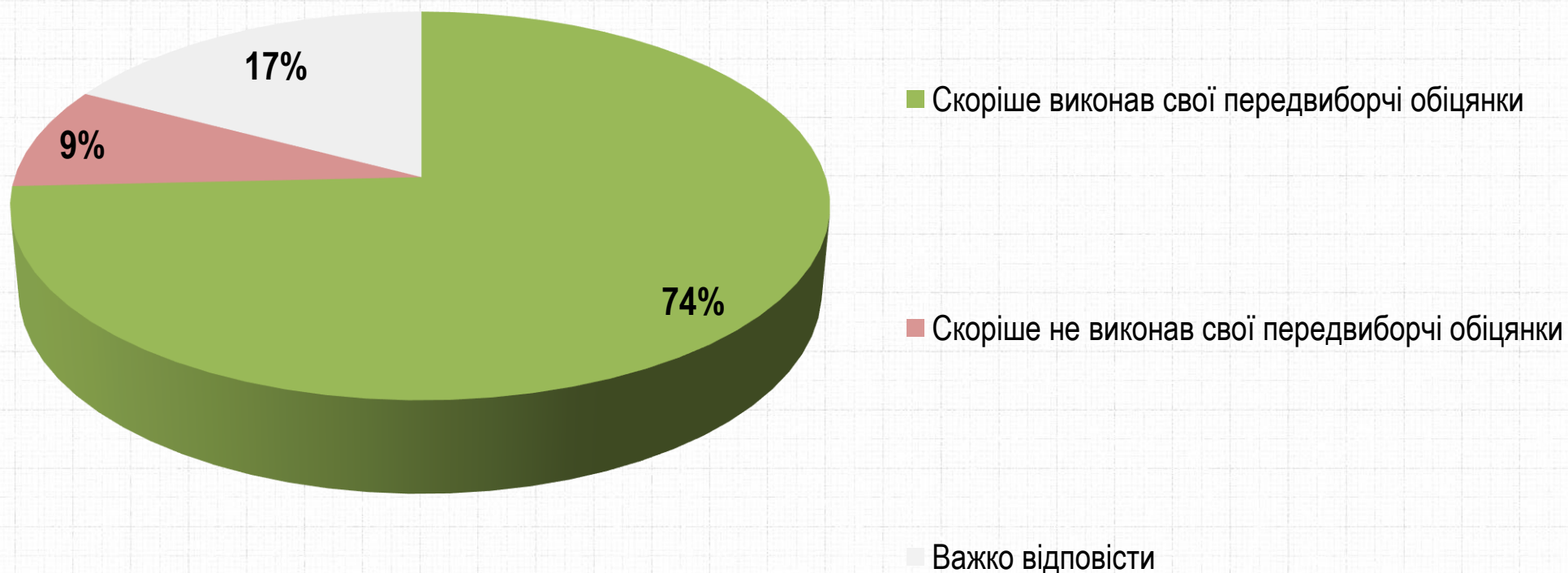
Сума відповідей «цілком задоволений» та «скоріше задоволений», %

## ЕЛЕКТОРАЛЬНІ СИМПАТІЇ:

	Батьківщина	Голос	Європейська солідарність	Свобода	Слуга народу	Не голосують	Не визначилися	МАРЦІНКІВ Руслан	ШЕВЧЕНКО Олександр	Не голосують	Не визначилися
Міського голови Руслана Марцінків	88	81	95	99	89	78	90	98	55	81	74
Івано-Франківської міської ради	60	54	72	77	60	56	68	74	31	55	58

Громадського транспорту в місті	79	68	86	83	64	69	67	79	60	65	57
Освітніх закладів міста	33	44	54	48	53	59	38	48	36	53	36
Комунальних служб міста	40	49	55	52	42	43	44	50	33	39	39
Медичних закладів міста	40	27	49	32	34	37	36	36	26	35	36

# На Вашу думку, мер Р.Марцінків скоріше виконав чи не виконав свої передвиборчі обіцянки?

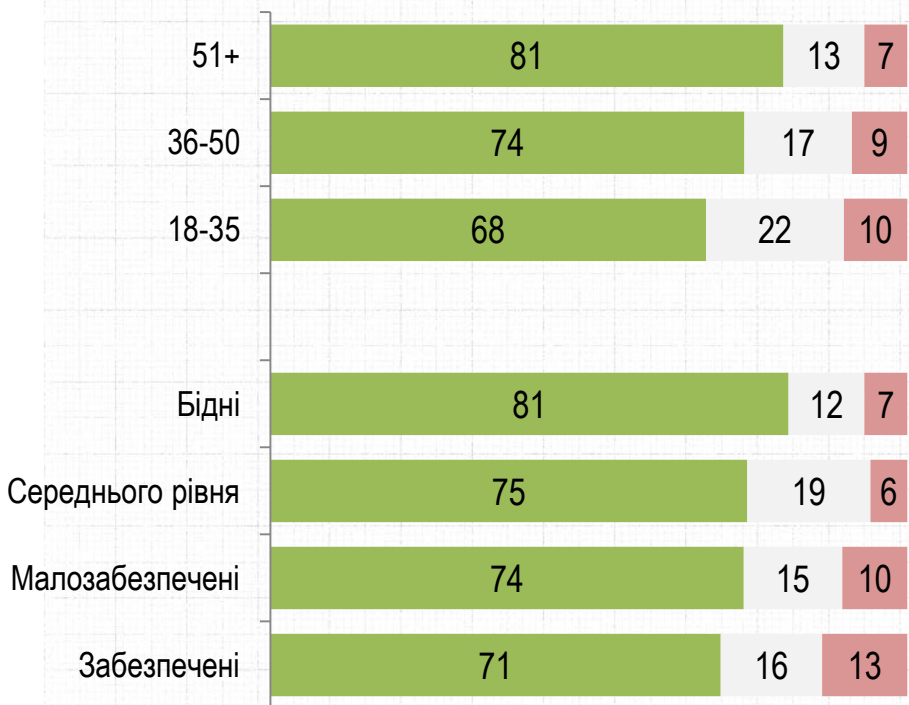


# На Вашу думку, мер Р.Марцінків скоріше виконав чи не виконав свої передвиборчі обіцянки?

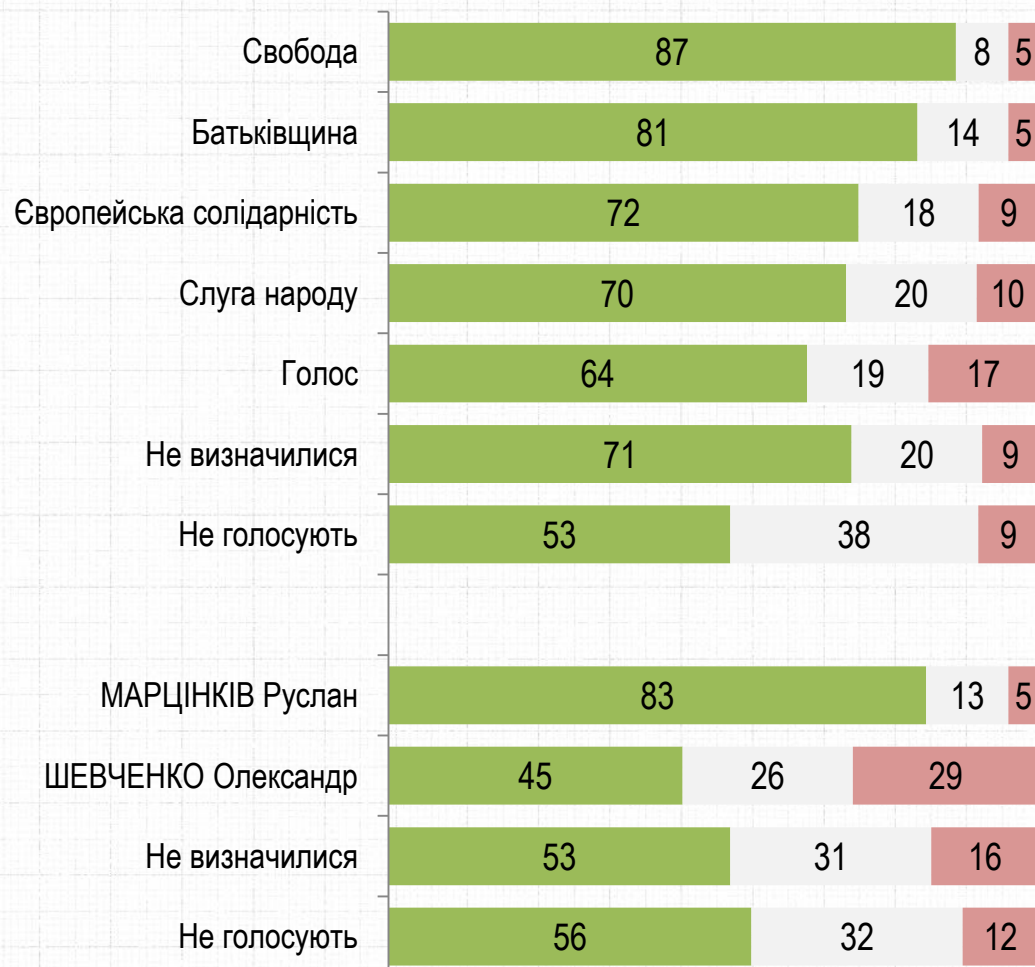
РЕЙТИНГ

- Скоріше виконав свої передвиборчі обіцянки
- Важко відповісти
- Скоріше не виконав свої передвиборчі обіцянки

## Вік. Дохід



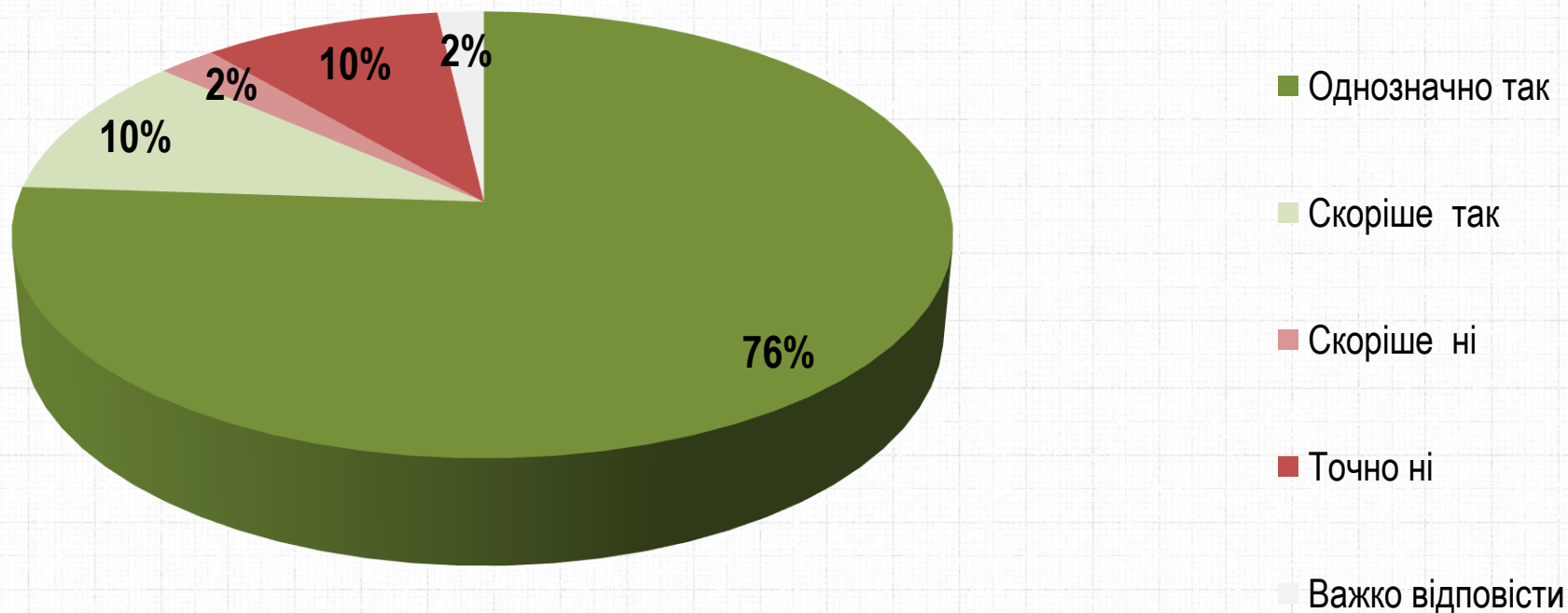
## Електоральні симпатії



РЕЙТИНГ

# Вибори до міськради

Чи братимете Ви участь у виборах мера та міської ради, якби вони відбувалися найближчим часом?



## За яку партію Ви би проголосували, якби вибори до міської ради Івано-Франківська відбувалися найближчим часом?

РЕЙТИНГ

	Серед усіх %	Серед тих, хто має намір голосувати, %	Серед тих, хто має намір голосувати і визначився, %
Свобода	34,1	38,3	49,1
Слуга народу	14,9	16,4	21,0
Європейська солідарність	5,4	6,3	8,0
Голос	4,9	5,3	6,8
Батьківщина	3,6	4,1	5,2
Опозиційна платформа	0,7	0,8	1,0
Самопоміч	0,8	0,8	1,0
Сила і честь	0,8	0,8	1,0
Громадянська позиція	0,5	0,6	0,7
Радикальна партія	0,3	0,4	0,5
Тепле місто	0,4	0,4	0,5
Українська галицька партія	0,3	0,3	0,4
Інша партія	2,5	2,2	2,8
Зіпсував би бюлетень, проти всіх	1,7	1,5	1,9
Важко відповісти	21,2	22,1	
Не брали б участі у виборах	8,1		

## Якби вибори мера І-Франківська відбулися б наступної неділі, за якого кандидата Ви б проголосували?

РЕЙТИНГ

	Серед усіх %	Серед тих, хто має намір голосувати, %	Серед тих, хто має намір голосувати і визначився, %
МАРЦІНКІВ Руслан	70,4	77,2	83,3
ШЕВЧЕНКО Олександр	3,5	3,6	3,9
МЕРІНОВ Віталій	2,0	2,1	2,3
СТОРОЖУК Андрій	1,5	1,6	1,8
ПЕТЕЧЕЛ Олексій	1,3	1,5	1,6
ГАРАСИМКО Іван	0,6	0,7	0,7
СЕРБИН Наталія	0,6	0,6	0,6
ТИЩЕНКО Володимир	0,5	0,6	0,6
ФІЛЮК Юрій	0,5	0,6	0,6
СОЛОВЕЙ Юрій	0,3	0,4	0,4
ТЕРЕШКО Руслан	0,3	0,3	0,3
Інший кандидат	1,5	1,4	1,5
Зіпсував би бюлетень, проти всіх	2,6	2,3	2,5
Важко відповісти	8,1	7,3	
Не буду голосувати	6,4		

РЕЙТИНГ

# Сфери розвитку міста

# Як Ви вважаєте, які сфери повинні бути пріоритетними для міської влади Івано-Франківська?

РЕЙТИНГ

НЕ БІЛЬШЕ 5-ти ВІДПОВІДЕЙ



# Як Ви вважаєте, які сфери повинні бути пріоритетними для міської влади Івано-Франківська?

РЕЙТИНГ

НЕ БІЛЬШЕ 5-ти ВІДПОВІДЕЙ

ВІК, ДОХОДИ, ТРИВАЛІСТЬ ПРОЖИВАННЯ У МІСТІ	18-35	36-50	51+	Бідні	Мало забезпечені	Середнього рівня	Забезпечені	Проживають з народження	Проживають більше 10 років	Проживають 5-10 років	Проживають менше 5 років
Медичні заклади	37	42	43	51	42	33	50	40	42	44	36
Якість житлово-комунальних послуг	30	34	39	42	33	33	36	34	34	42	30
Якість доріг	36	31	22	33	24	26	45	31	28	37	31
Освітні заклади	26	26	23	33	20	22	36	26	23	32	30
Побудова нового мосту на Пасічній	22	25	23	16	27	27	16	25	24	18	19
Боротьба з корупцією	24	22	16	21	23	17	25	23	18	21	20
Якість громадського транспорту	22	21	17	28	19	17	26	22	17	23	22
Збір та утилізація сміття	17	24	17	21	18	16	28	20	18	19	22
Створення робочих місць	15	16	16	10	10	21	12	14	17	17	15
Залучення інвестицій у місто	16	13	11	4	8	18	13	13	13	14	19
Безпека у місті	16	13	7	11	12	10	19	11	11	20	15
Соціальний захист малозабезпечених	11	9	11	6	6	14	8	10	11	7	15
Тротуари та прибудинкові території	7	11	10	14	10	8	8	9	10	12	8
Екологія	10	8	7	13	8	7	10	9	7	8	10
Транспортні затори на вулицях міста	11	6	3	4	5	7	11	7	7	8	10
Вуличне освітлення	6	8	5	8	8	5	6	6	7	5	6
Боротьба з наркоманією	8	5	5	10	6	5	6	6	6	5	8
Оновлення парків та скверів	3	4	5	4	6	3	5	4	4	4	3
Розвиток туризму	5	4	2	4	4	3	6	4	4	4	5
Наявність місць для занять спортом	4	4	3	4	2	3	6	5	2	6	1
Якість водопостачання	3	4	3	4	5	2	3	3	3	8	2
Інше	2	1	1	1	1	1	1	1	1	1	1
Жодне з переліченого						1					2
Важко відповісти	2	1	2	3	1	2	2	1	3		3

### З якими із сфер пов'язані найбільші успіхи діючого мера Івано-Франківська Р.Марцінківа?

РЕЙТИНГ

НЕ БІЛЬШЕ 5-ти ВІДПОВІДЕЙ



### 3 якими із сфер пов'язані найбільші успіхи діючого мера Івано-Франківська Р.Марцінків?

РЕЙТИНГ

НЕ БІЛЬШЕ 5-ти ВІДПОВІДЕЙ

ВІК, ДОХОДИ, ТРИВАЛІСТЬ ПРОЖИВАННЯ У МІСТІ	18-35	36-50	51+	Бідні	Мало забезпечені	Середнього рівня	Забезпечені	Проживають з народження	Проживають більше 10 років	Проживають 5-10 років	Проживають менше 5 років
Тротуари та прибудинкові території	57	63	54	48	57	62	54	58	61	54	49
Якість громадського транспорту	38	42	39	47	34	38	48	41	40	36	36
Якість доріг	26	34	47	51	30	36	33	33	41	35	25
Оновлення парків та скверів	33	31	29	32	35	29	30	30	34	27	28
Вуличне освітлення	18	19	18	23	19	15	22	19	17	17	18
Освітні заклади	18	16	17	15	13	19	19	17	19	12	15
Якість житлово-комунальних послуг	10	9	11	11	9	9	14	11	9	7	11
Збір та утилізація сміття	6	7	8	8	8	7	6	6	7	9	8
Медичні заклади	6	6	8	10	7	4	11	6	7	8	8
Побудова нового мосту на Пасічній	7	4	7	7	4	5	10	6	6	9	3
Наявність місць для занять спортом	7	5	2	4	4	5	8	7	3	6	3
Транспортні затори на вулицях міста	6	4	4	6	4	6	3	5	3	7	8
Залучення інвестицій у місто	7	3	4	1	4	5	5	5	5	4	5
Безпека у місті	5	4	4	5	3	4	7	4	4	6	7
Боротьба з корупцією	2	2	4	4	4	2	2	4	3	0	0
Розвиток туризму	4	3	1	1	1	2	5	2	2	6	3
Екологія	2	3	3	7	1	2	3	3	2	2	1
Створення робочих місць	2	2	2	1	3	1	3	2	2	3	3
Якість водопостачання	2	2	2	3	1	2	2	2	2	3	1
Соціальний захист малозабезпечених	1	1	1	1	2	1		1	1	2	1
Боротьба з наркоманією	1	1	1	3	1		1	1		1	3
Інше	1	3	1	2	1	1	2	1	1	2	2
Жодне з переліченого	1	1	1	1	1		2	1	1		
Важко відповісти	8	5	5	4	5	7	7	5	6	6	13

## Порівняльна таблиця

НЕ БІЛЬШЕ 5-ти ВІДПОВІДЕЙ

РЕЙТИНГ

	Сфери, які повинні бути пріоритетом для міської влади	Сфери, де найбільші успіхи Р.Марцінківа
Тротуари та прибудинкові території	9	58
Якість громадського транспорту	20	40
Якість доріг	30	36
Оновлення парків та скверів	4	31
Вуличне освітлення	6	18
Освітні заклади	25	17
Якість житлово-комунальних послуг	34	10
Збір та утилізація сміття	19	7
Медичні заклади	41	7
Побудова нового мосту на Пасічній	23	6
Наявність місць для занять спортом	4	5
Транспортні затори на вулицях міста	7	5
Залучення інвестицій у місто	14	5
Безпека у місті	12	5
Боротьба з корупцією	21	3
Розвиток туризму	4	3
Екологія	9	2
Створення робочих місць	16	2
Якість водопостачання	3	2
Соціальний захист малозабезпечених	10	1
Боротьба з наркоманією	6	1
Інше	1	1
Жодне з переліченого		1
Важко відповісти	2	6

## Які з цих проблем Івано-Франківська турбують Вас найбільше?

РЕЙТИНГ

НЕ БІЛЬШЕ 5-ти ВІДПОВІДЕЙ



## Які з цих проблем Івано-Франківська турбують Вас найбільше?

РЕЙТИНГ

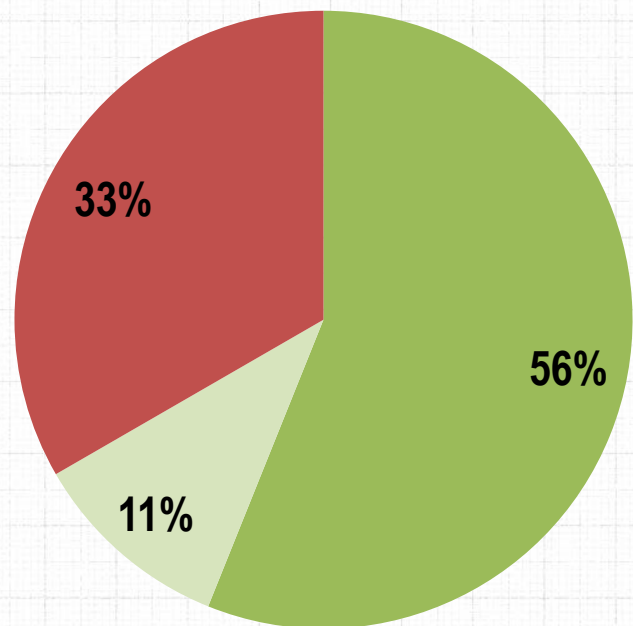
НЕ БІЛЬШЕ 5-ти ВІДПОВІДЕЙ

ВІК, ДОХОДИ, ТРИВАЛІСТЬ ПРОЖИВАННЯ У МІСТІ	ВІК			ДОХОДИ				ТРИВАЛІСТЬ ПРОЖИВАННЯ			
	18-35	36-50	51+	Бідні	Мало-забезпечені	Середнього рівня	Забезпечені	Проживають з народження	Проживаю більше 10 років	Проживають 5-10 років	Проживають менше 5 років
Вартість комунальних послуг	35	41	48	57	42	38	38	39	46	40	28
Завантаженість вулиць транспортом	27	33	25	29	26	23	40	28	26	30	35
Поганий стан доріг міста	33	29	18	18	23	28	33	28	23	32	30
Безпритульні тварини на вулицях	29	20	14	18	19	20	30	23	16	31	32
Наркоманія, алкоголізм	27	18	18	29	24	15	29	23	20	23	18
Засміченість міста	21	13	12	13	14	15	21	17	13	15	18
Хаотична забудова багатоповерховими будинками	15	15	15	9	15	16	17	16	15	13	11
Низький фаховий рівень медиків	14	15	16	25	14	14	13	13	16	18	13
Корупція	14	12	12	21	14	9	14	13	12	8	15
Мала кількість спортивних та дитячих майданчиків	16	11	9	14	10	10	19	15	9	15	10
Стан екології у місті	11	15	9	12	12	9	15	11	10	13	16
Стан вашого житлового будинку та прибудинкової території	9	11	14	7	8	16	7	10	13	11	9
Відсутність роботи	8	11	10	15	12	8	8	8	11	5	16
Безпека у місті	10	6	6	5	8	6	13	8	7	10	7
Завелика кількість кіосків на вулицях	7	7	6	8	9	5	6	6	7	8	5
Якість послуг громадського транспорту	9	5	5	3	4	8	7	7	6	9	8
Поганий матеріальний стан шкіл	8	6	4	4	5	6	8	6	5	8	6
Погане освітлення вулиць	6	8	4	10	5	5	6	5	6	9	8
Поганий стан тротуарів і пішохідних доріжок	9	3	5	7	3	6	9	6	5	8	8
Невпорядкованість парків, скверів	6	6	3	6	4	5	8	5	5	8	1
Інше	1	1	4	1	3	2	1	2	2		1
Важко відповісти	2	2	4	1	3	3	2	3	3	4	2

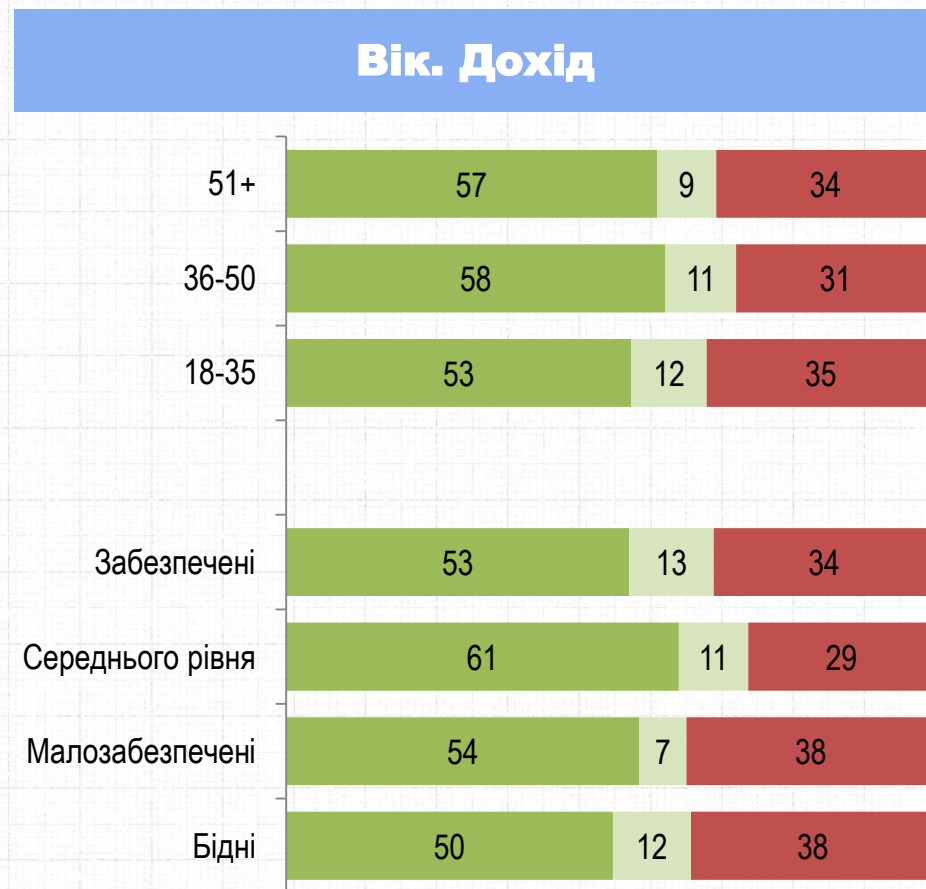
РЕЙТИНГ

# Вирішення місцевих проблем

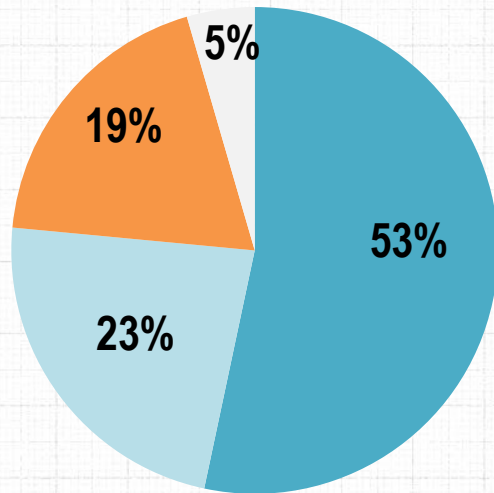
# Чи відбувалися останнім часом у районі де Ви мешкаєте ремонти прибудинкових територій?



- Так і ремонти були виконані якісно
- Так, але ремонти були виконані неякісно
- Ні
- Важко відповісти



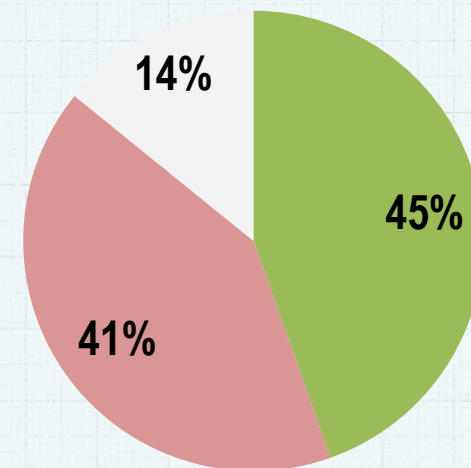
## Наскільки Вас особисто турбує проблема побудови нового мосту на Пасічній?



- Це дуже серйозна проблема
- Це не найбільша проблема на мою думку
- Це взагалі не є проблемою, яку потрібно вирішувати
- Важко відповісти

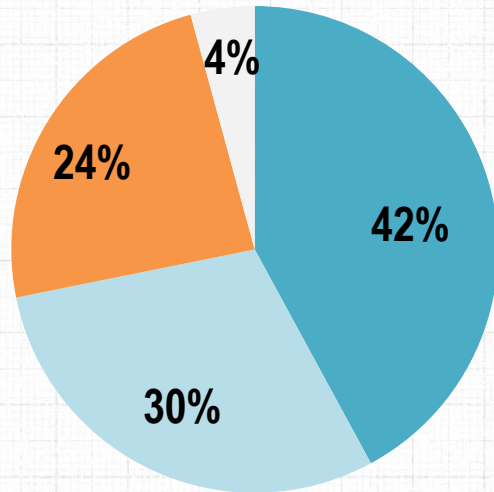
## Як Ви вважаєте, чи достатньо докладас зусиль міський голова Р.Марцінків для вирішення цієї проблеми?

Серед тих, хто вважає це проблемою, N=918



- Достатньо, проблема поступово вирішується
- Недостатньо, проблема не вирішується
- Важко відповісти

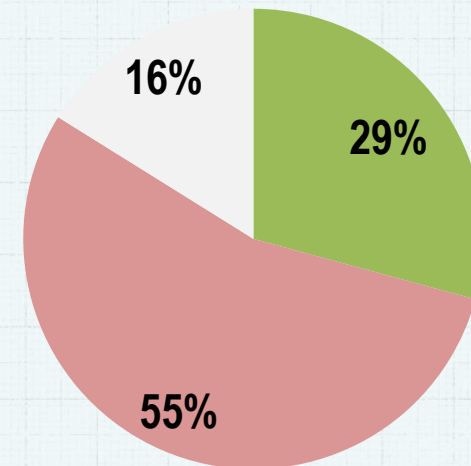
## Наскільки Вас особисто турбує проблема забудови центру міста багатопверховими будинками?



- Це дуже серйозна проблема
- Це не найбільша проблема на мою думку
- Це взагалі не є проблемою, яку потрібно вирішувати
- Важко відповісти

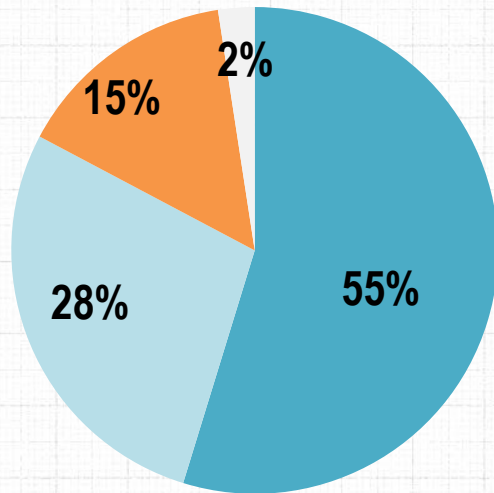
## Як Ви вважаєте, чи достатньо докладас зусиль міський голова Р.Марцінків для вирішення цієї проблеми?

Серед тих, хто вважає це проблемою, N=862



- Достатньо, проблема поступово вирішується
- Недостатньо, проблема не вирішується
- Важко відповісти

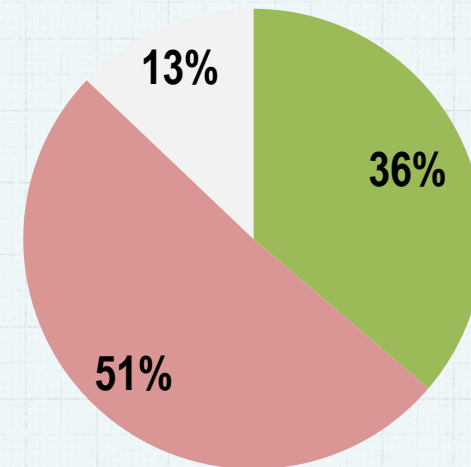
## Наскільки Вас особисто турбує проблема транспортних заторів на вулицях міста?



- Це дуже серйозна проблема
- Це не найбільша проблема на мою думку
- Це взагалі не є проблемою, яку потрібно вирішувати
- Важко відповісти

## Як Ви вважаєте, чи достатньо докладас зусиль міський голова Р.Марцінків для вирішення цієї проблеми?

Серед тих, хто вважає це проблемою, N=993

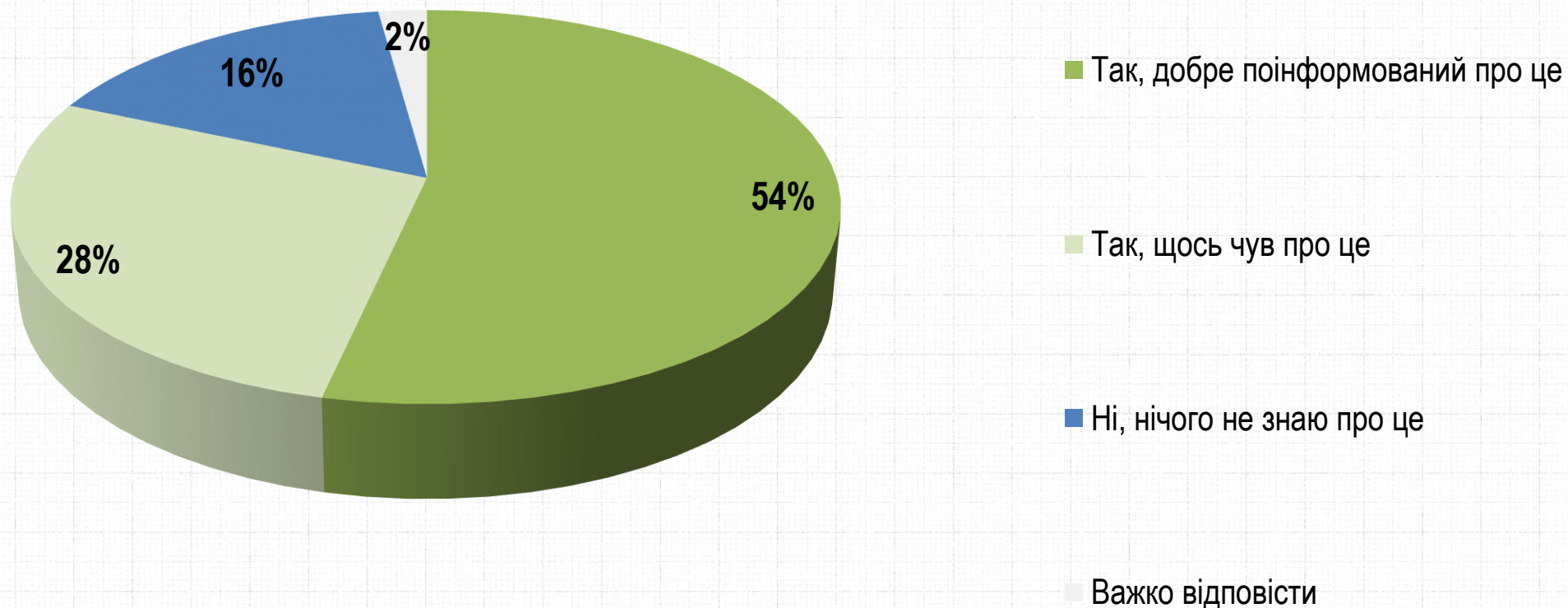


- Достатньо, проблема поступово вирішується
- Недостатньо, проблема не вирішується
- Важко відповісти

РЕЙТИНГ

# Створення ОТГ

## Чи знаєте Ви, що в рамках децентралізації та створення ОТГ до міста Івано-Франківськ будуть приєднані ряд сіл та селищ?

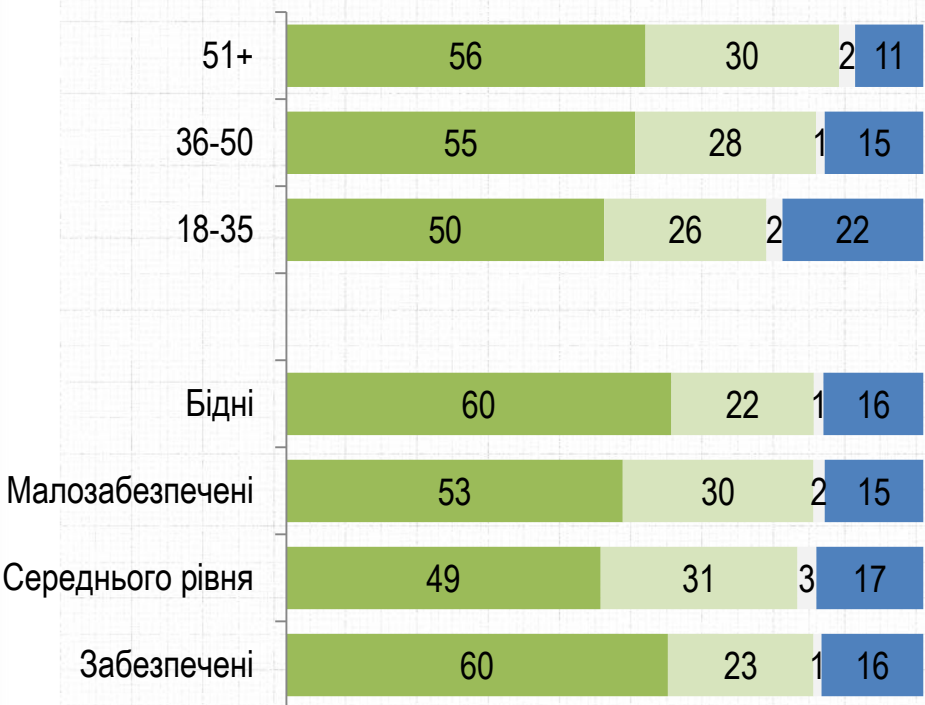


# Чи знаєте Ви, що в рамках децентралізації та створення ОТГ до міста Івано-Франківськ будуть приєднані ряд сіл та селищ?

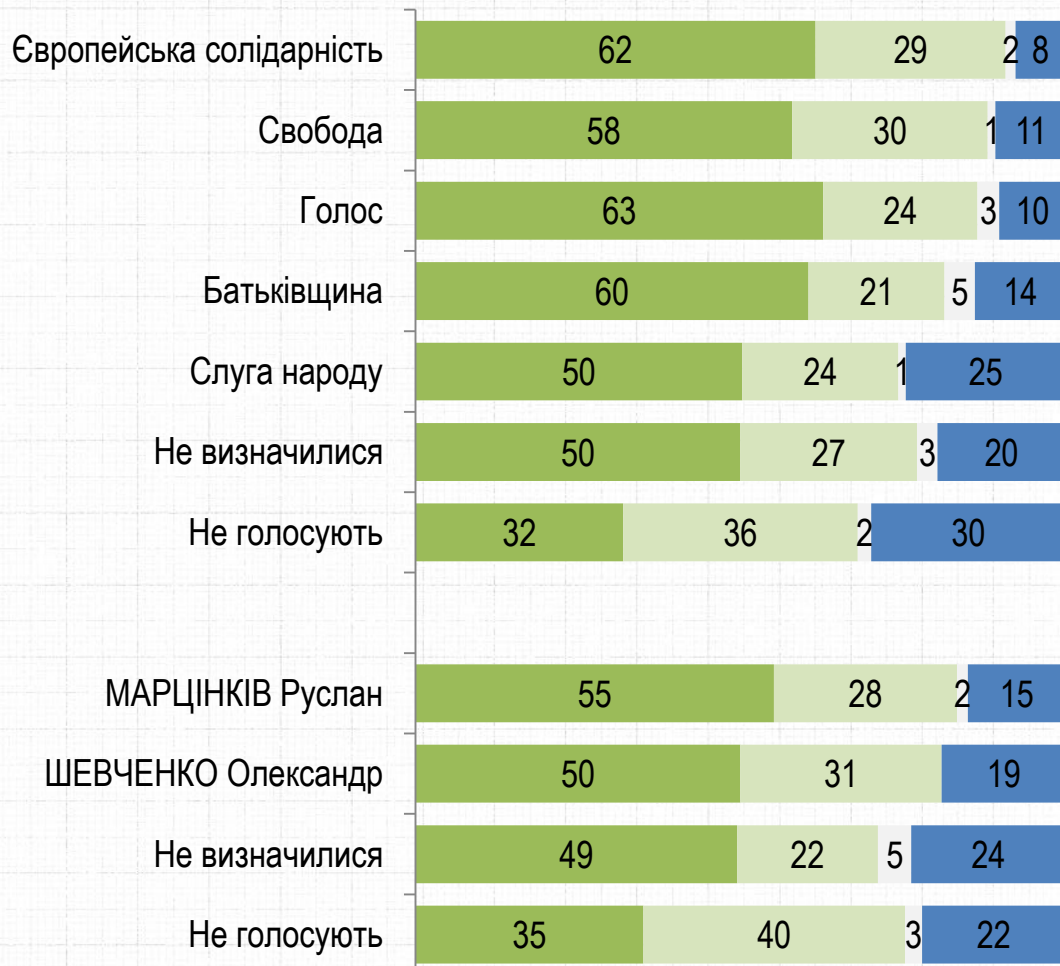
РЕЙТИНГ

- Так, добре поінформований про це
- Так, щось чув про це
- Важко відповісти
- Ні, нічого не знаю про це

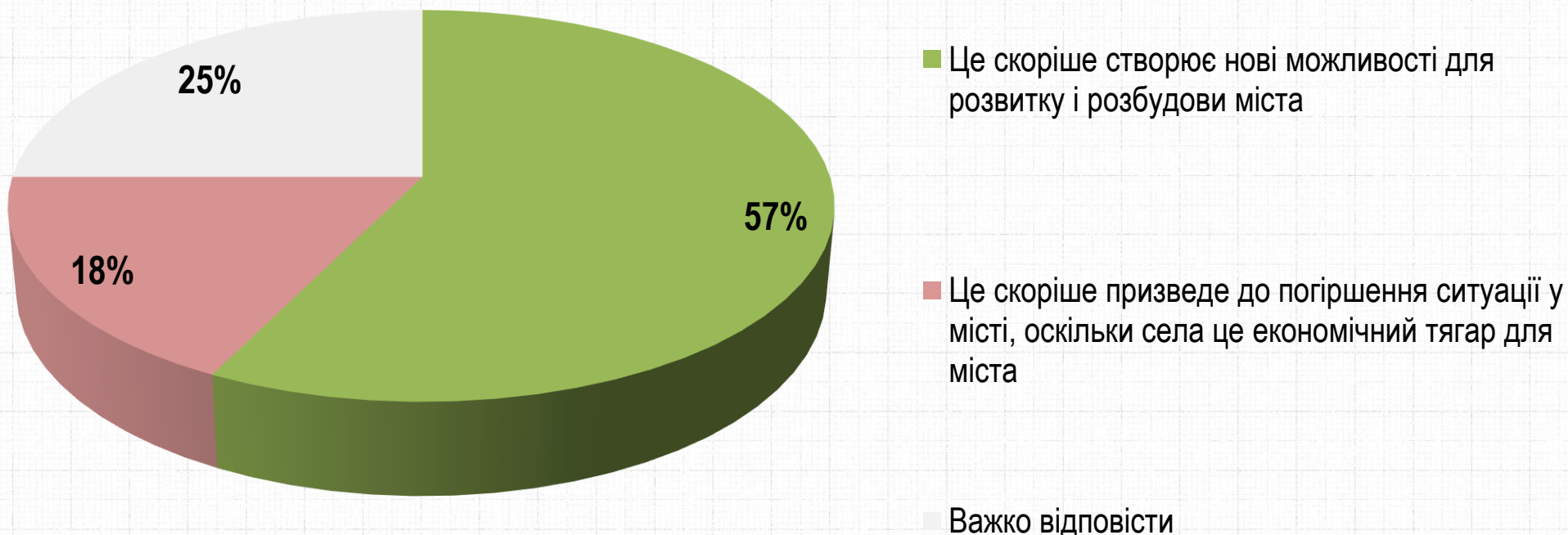
## Вік. Дохід



## Електоральні симпатії



На Вашу думку, приєднання сіл до міста Івано-Франківська в рамках децентралізації та створення ОТГ – це скоріше створює нові можливості для розвитку і розбудови міста чи скоріше призведе до погіршення ситуації у місті, оскільки села це економічний тягар для міста?



На Вашу думку, приєднання сіл до міста Івано-Франківська в рамках децентралізації та створення ОТГ – це скоріше створює нові можливості для розвитку і розбудови міста чи скоріше призведе до погіршення ситуації у місті, оскільки села це економічний тягар для міста?

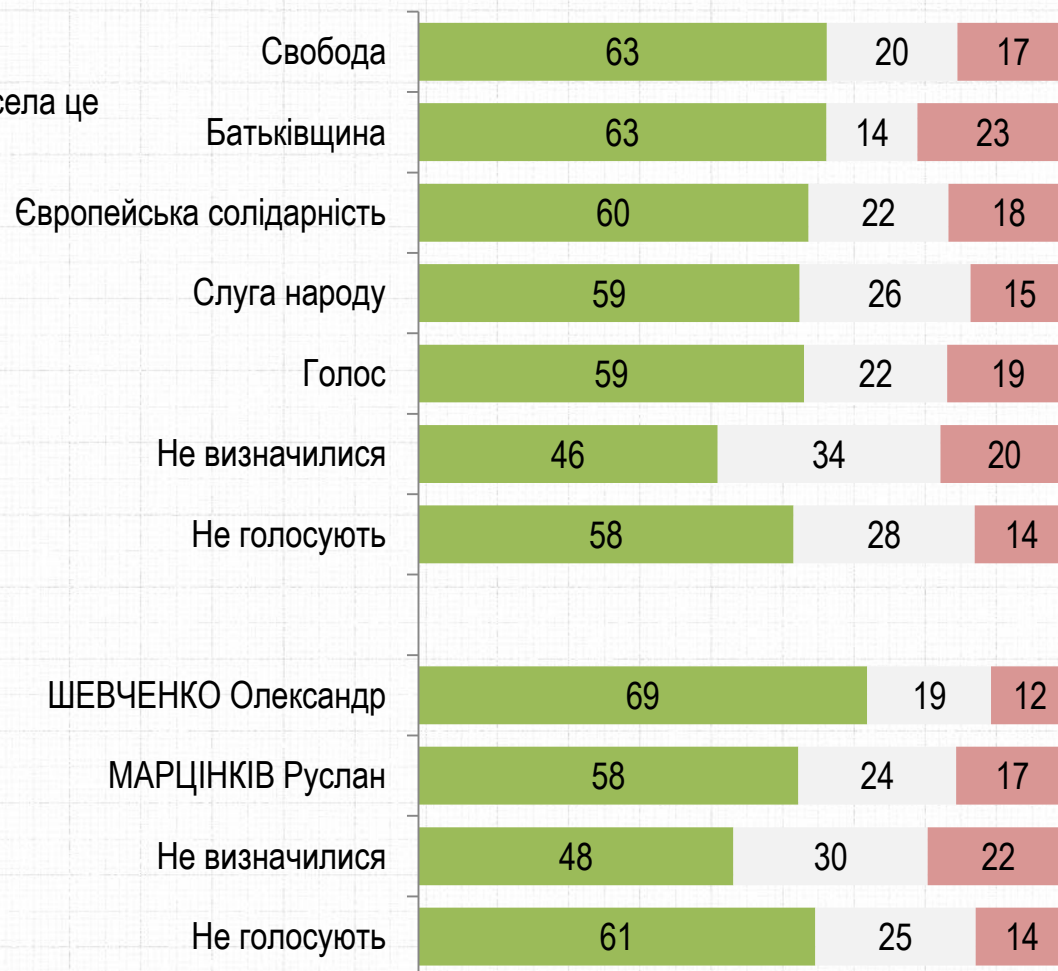
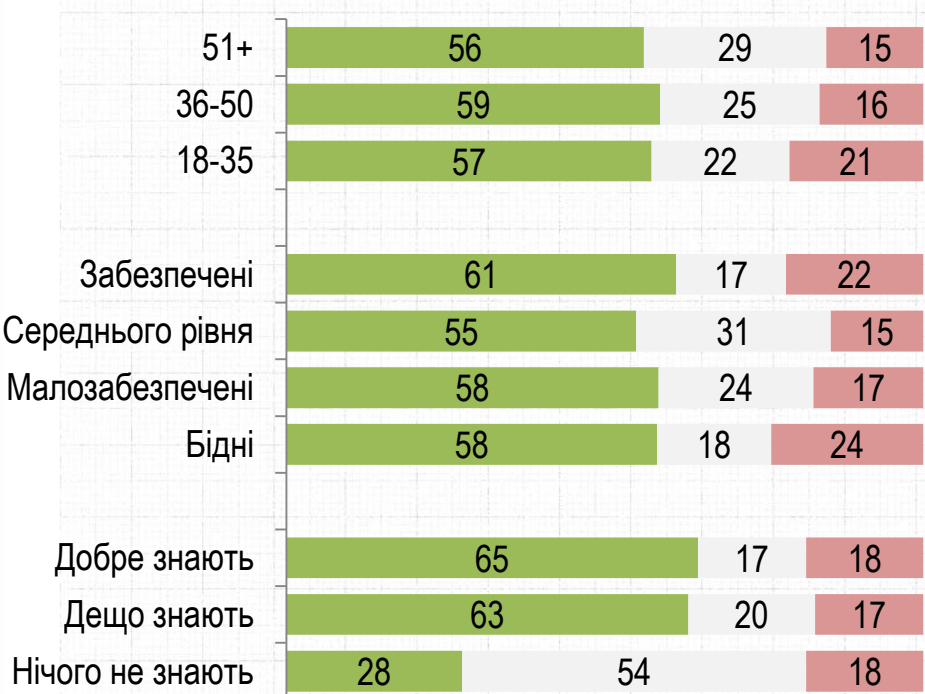
■ Це скоріше створює нові можливості для розвитку і розбудови міста

■ Важко відповісти

■ Це скоріше призведе до погіршення ситуації у місті, оскільки села це економічний тягар для міста

## Електоральні симпатії

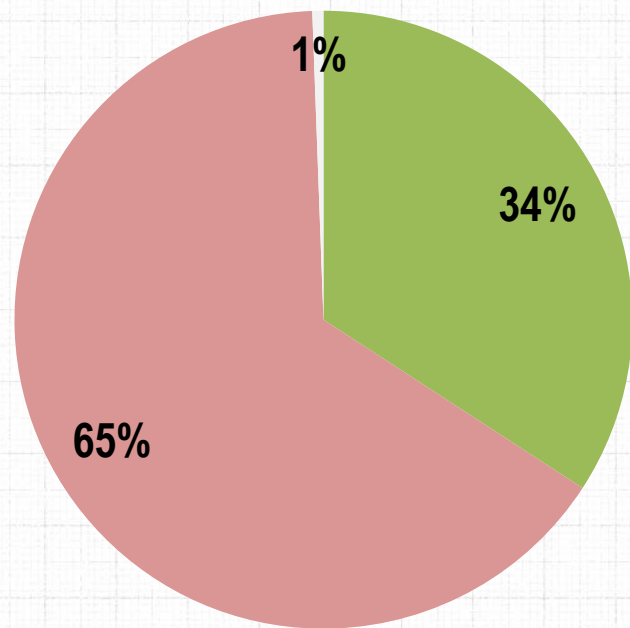
## Вік. Дохід. Поінформованість про створення ОТГ



РЕЙТИНГ

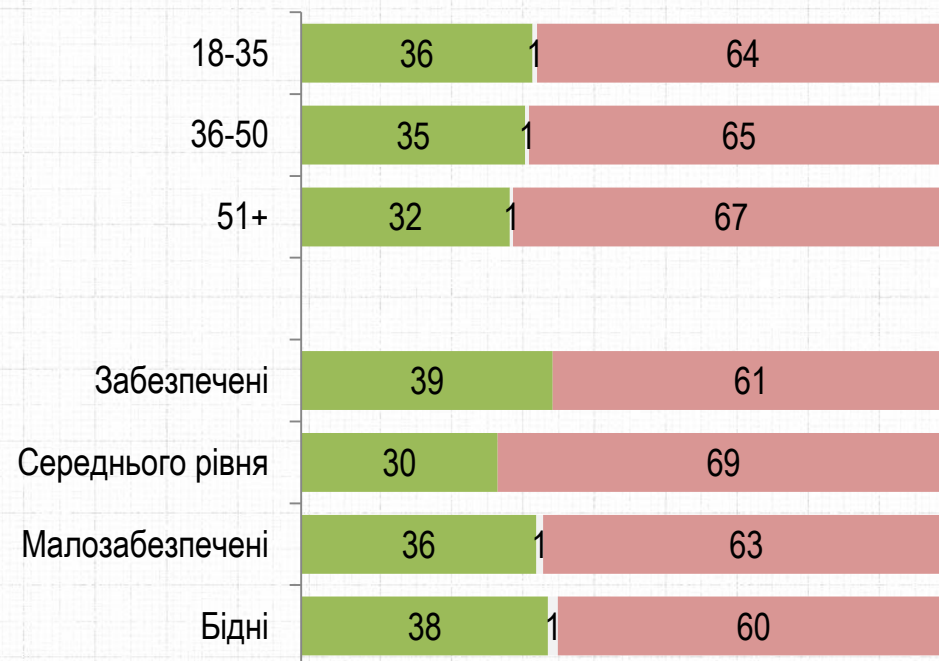
# Питання міграції

# Чи перебуває на даний час хтось із Ваших найближчих родичів на заробітках за кордоном?



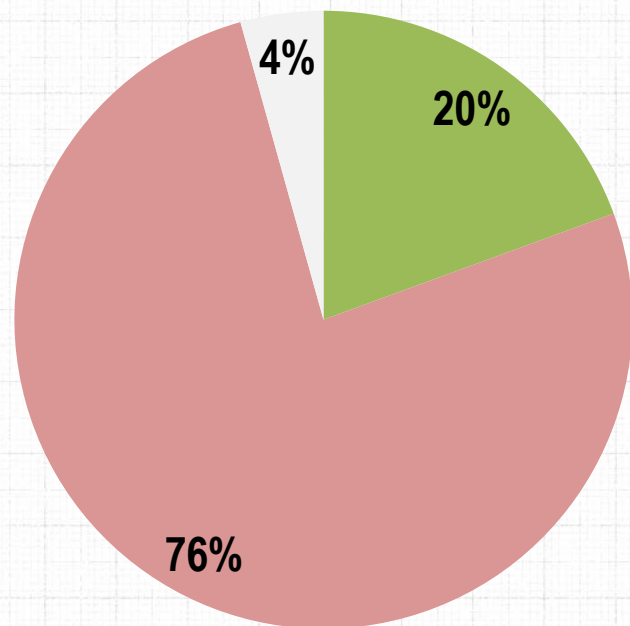
- Так
- Ні
- Важко відповісти

## Вік. Дохід



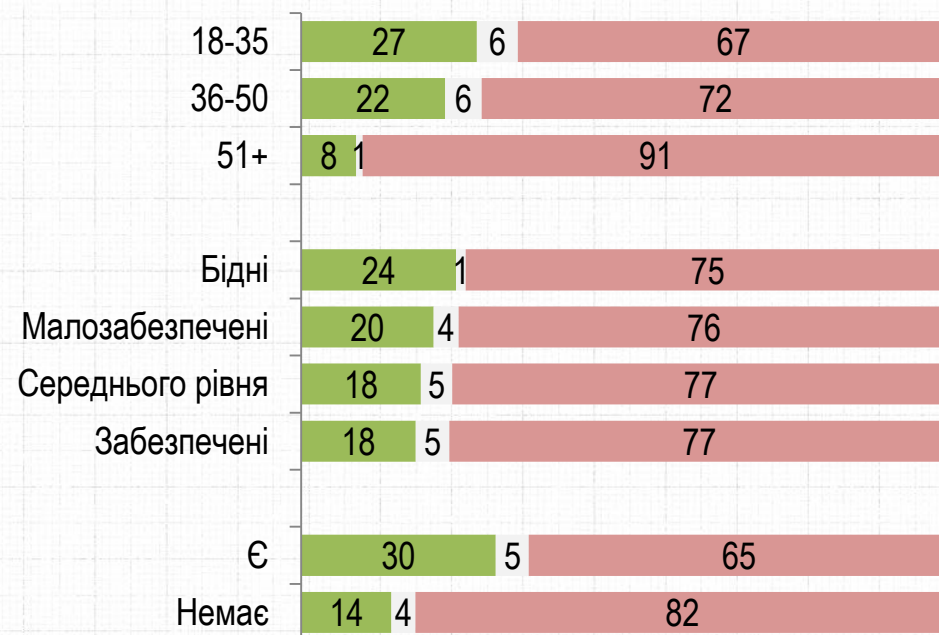
# Чи плануєте Ви особисто у наступному році поїхати на заробітки за кордон?

РЕЙТИНГ



■ Так  
■ Ні  
■ Важко відповісти

## Вік. Дохід. Наявність родичів на заробітках



## КОНТАКТИ

### Соціологічна група «РЕЙТИНГ»

01010, м. Київ, вул. Івана Мазепи, 3, оф.3

(+380 97) 578-6868

(+380 95) 578-6868

<http://ratinggroup.ua/>

[info@ratinggroup.ua](mailto:info@ratinggroup.ua)

