

# Суспільно-політичні настрої киян

Грудень 2019

# Методологія

- Аудиторія: мешканці Києва від 18 років і старші
- Вибірка репрезентативна за віком, статтю  
Вибіркова сукупність: **1000 респондентів**
- Особисте формалізоване інтерв'ю (**face-to-face**)
- Помилка репрезентативності дослідження: **не більше 3,1%**
- Терміни проведення: **12-16 грудня 2019 р.**

# РЕЗЮМЕ

- Згідно результатів опитування, проведеного Соціологічною групою «Рейтинг» 12-16 грудня 2019 року у Києві, **36% опитаних киян вважають, що справи у місті йдуть у правильному напрямку, 38% – у неправильному, 27% – не визначилися з цього питання.**
- Парки та сквери (70%), стан доріг (45%) та громадський транспорт (30%) – сфери, де кияни відносно частіше побачили покращення за останні п'ять років. У той же час, на думку мешканців столиці, значно погіршилася ситуація з боротьбою з незаконним гральним бізнесом (38% вважають, що вона погіршилася і лише 7% покращилась), незаконними забудовами (48% і 7%), паркуванням (49% і 5%), та завантаженістю вулиць і заторами (55% і 5%).
- У той час, коли відносна більшість опитаних вважають **успіхами** діючого мера В.Кличка парки та сквери (38%), якість доріг (22%), облаштування зон відпочинку (21%) та місць заняття спортом (20%), **пріоритетними сферами розвитку міста** кияни в першу чергу бачать медичні заклади (59%), якість житлово-комунальних послуг (55%), розвиток освітніх закладів (36%), якість та доступність громадського транспорту (32%), якість доріг (31%), збір та утилізацію сміття (27%), боротьбу із корупцією (24%), незаконними забудовами (20%) та екологію (18%).

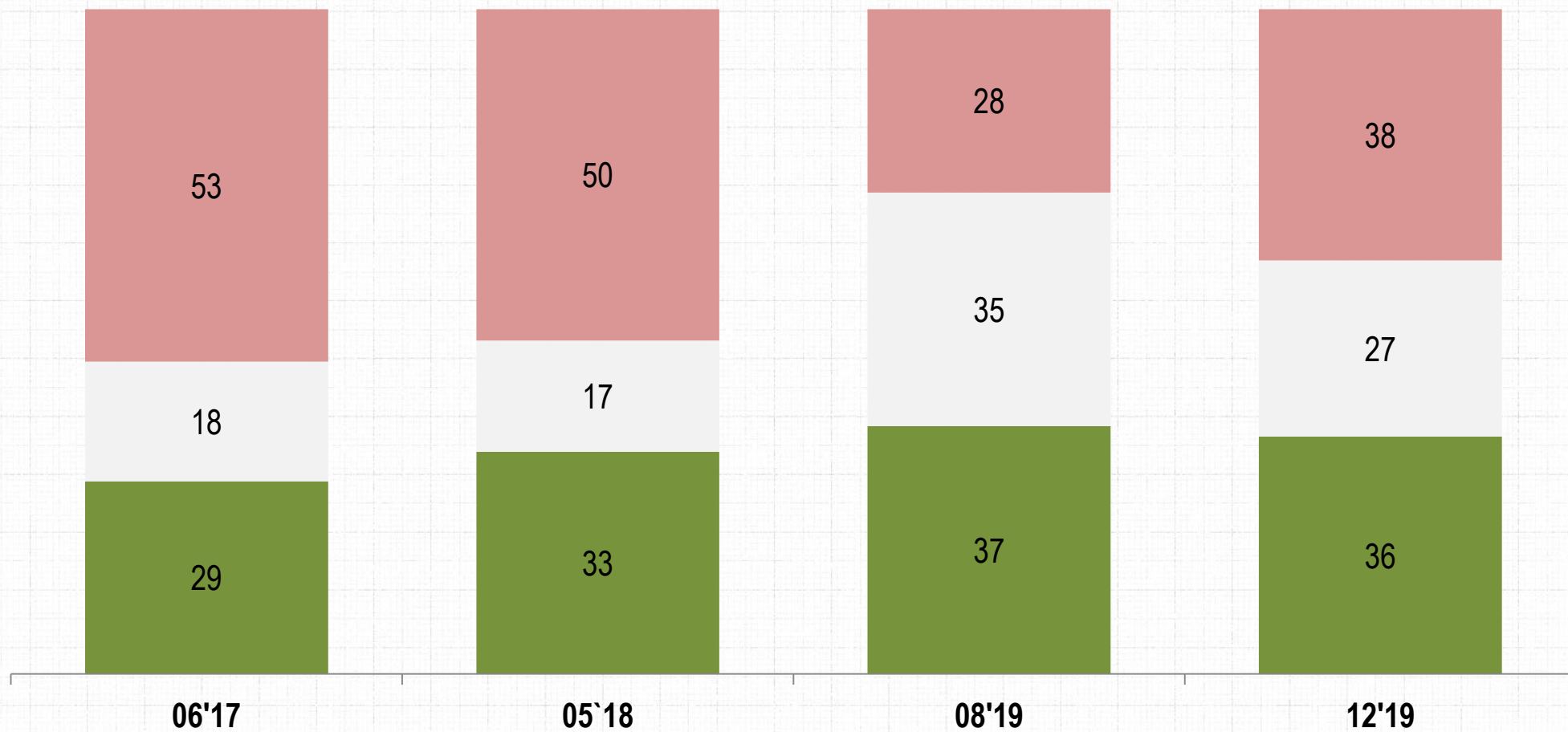
- **42% опитаних задоволені діяльністю київського міського голови Кличка** (не задоволені – 49%). Роботою Київської міської ради задоволені 31% (не задоволені – 53%), громадського транспорту – 43% (не задоволені – 48%), освітніх закладів столиці – 28% (47%), комунальних служб та медичних закладів Києва – по 23% (не задоволені 70% і 63% відповідно).
- **Рейтинг довіри місцевих політиків та громадських діячів очолюють С.Прутула** (довіряють – 35%, не довіряють – 39%), **В.Кличко** (довіряють – 35%, не довіряють – 55%), **Д.Гордон** (довіряють – 32%, не довіряють – 48%) та **О.Омельченко** (довіряють – 27%, не довіряють – 45%). Решту кандидатів зі списку кияни переважно не знають або оцінюють негативно.
- 68% опитаних висловили однозначну готовність взяти участь у виборах Київради. **Лідером є партія «Слуга народу»**, за яку віддали б свої голоси 32,2% тих, хто визначився і має намір взяти у них участь. 12,4% проголосували б за партію «Удар» В.Кличка, 8,9% – за партію «Європейська солідарність», 6,9% – партію «Голос», 6,4% – партію «Батьківщина», 4,8% – партію «Опозиційна платформа – За життя», 4,6% – за партію ВО «Свобода». Рейтинг інших політичних сил – менше 4%. Важливо, що близько чверті опитаних не визначилися з вибором.

# Оцінка ситуації в Києві

# Як Ви вважаєте, у правильному чи неправильному напрямку йдуть справи у Києві?

РЕЙТИНГ

■ У неправильному напрямку    ■ Важко відповісти    ■ У правильному напрямку

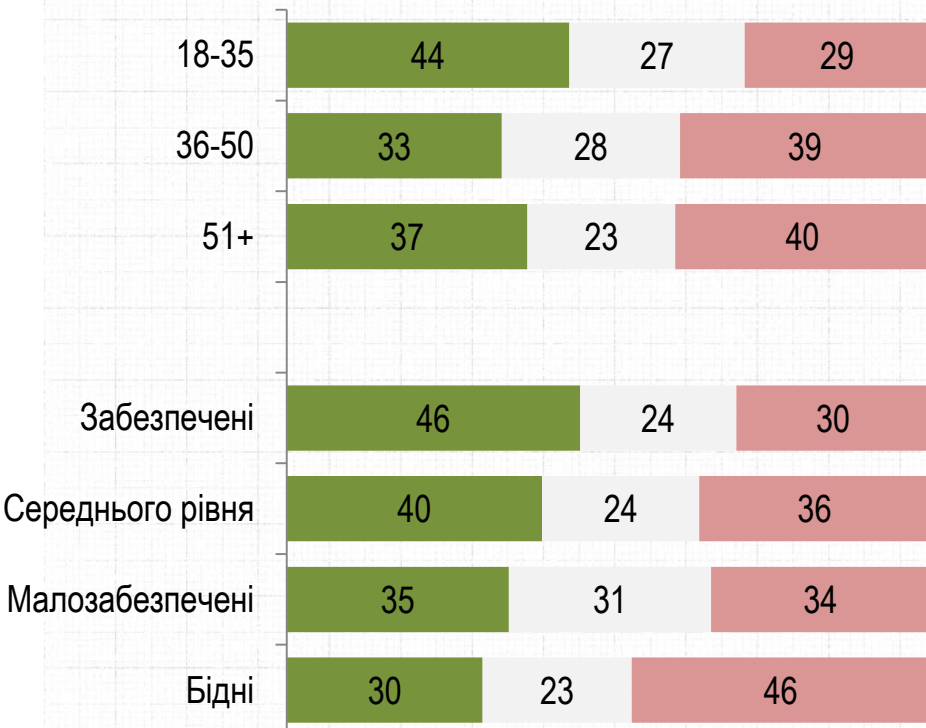


# Як Ви вважаєте, у правильному чи неправильному напрямку йдуть справи у Києві?

РЕЙТИНГ

- У правильному напрямку
- Важко відповісти
- У неправильному напрямку

## Вік. Дохід



## Електоральні симпатії



# Яким чином змінилася ситуація в Києві у таких сферах за останні п'ять років?

РЕЙТИНГ

■ Покращилася
 ■ Не змінилася
 ■ Важко відповісти
 ■ Погіршилася



## З якими із сфер пов'язані найбільші успіхи діючого мера Києва В.Кличка?

РЕЙТИНГ

ДО 5-ТИ ВІДПОВІДЕЙ



# Як Ви вважаєте, які сфери повинні бути пріоритетними міської влади Києва?

РЕЙТИНГ

ДО 5-ти ВІДПОВІДЕЙ



## Порівняльна таблиця

НЕ БІЛЬШЕ 5-ти ВІДПОВІДЕЙ

РЕЙТИНГ

	Сфери, які повинні бути пріоритетом для міської влади	Сфери, де найбільший успіх В.Кличка
Парки та сквери	6	38
Зони відпочинку	6	21
Наявність місць для занять спортом	5	20
Вуличне освітлення	7	16
Медичні заклади	59	4
Якість житлово-комунальних послуг	55	5
Освітні заклади	36	7
Якість та доступність громадського транспорту	32	9
Якість доріг	31	22
Збір та утилізація сміття	27	5
Боротьба з корупцією	24	1
Боротьба з незаконними забудовами	20	3
Екологія	18	1
Боротьба зі злочинністю	15	1
Соціальний захист малозабезпечених	13	2
Опалення	13	2
Тротуари та прибудинкові території	12	9
Каналізація	11	2
Паркування	10	2
Залучення інвестицій у місто	7	4
Проблема завантаження вулиць	7	1
Упорядкування ринків та торгових пло	5	4
Водопостачання	5	2
Розвиток туризму	3	4
Інше	3	6
Жодне з переліченого		16
Важко відповісти	1	12
Немає відповіді	1	5

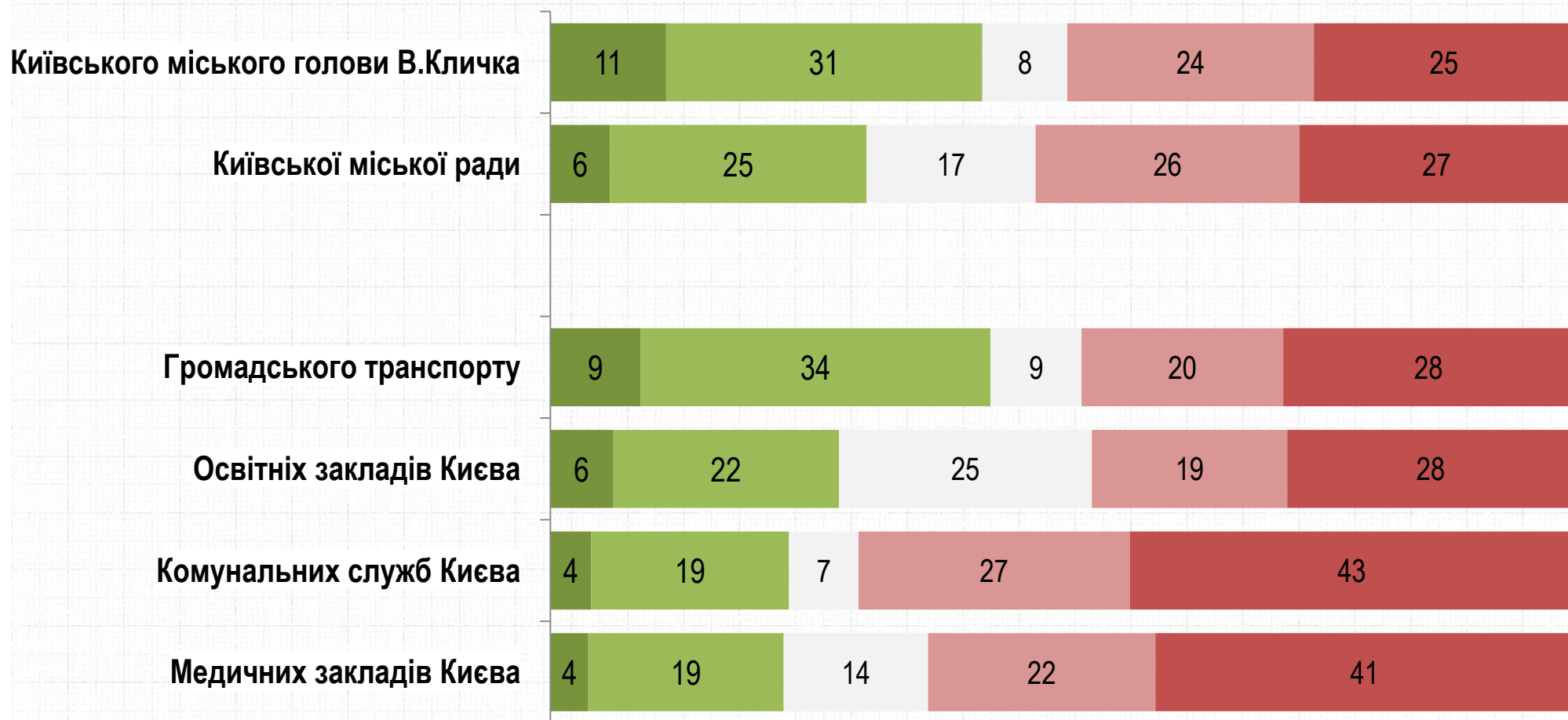
РЕЙТИНГ

# Задоволеність роботою влади

# Наскільки Ви задоволені діяльністю...?

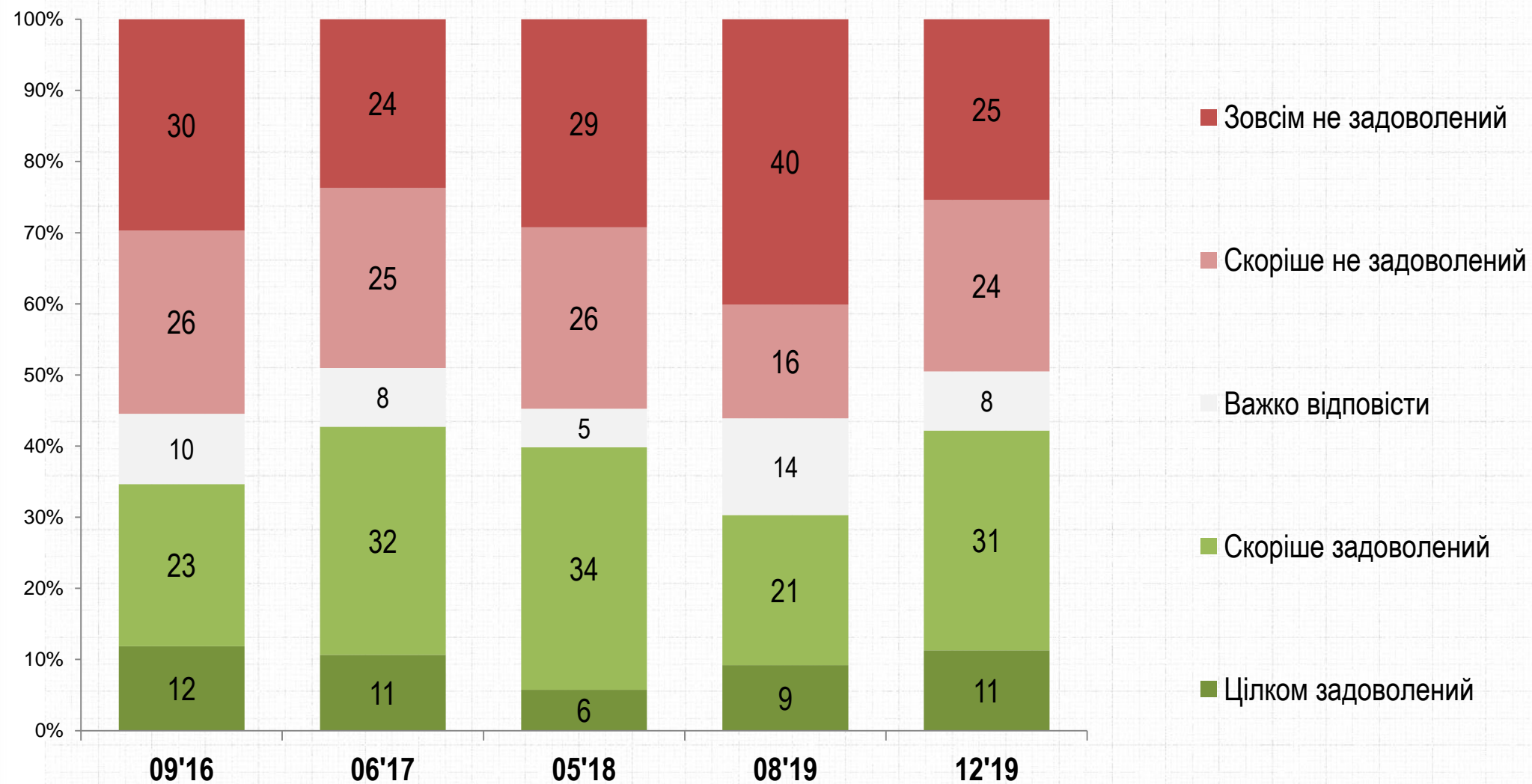
РЕЙТИНГ

- Цілком задоволений
- Скоріше задоволений
- Важко відповісти
- Скоріше не задоволений
- Зовсім не задоволений



# Наскільки Ви задоволені роботою міського голови Києва Віталія Кличка?

РЕЙТИНГ



# Наскільки Ви задоволені діяльністю...?

РЕЙТИНГ

Сума відповідей «цілком задоволений» і «скоріше задоволений», %

**ВІК, ДОХОДИ:**

	18-35	36-50	51+	Бідні	Малозабезпечені	Середнього рівня	Забезпечені
Київського міського голови В.Кличка	45	38	44	36	38	43	49
Київської міської ради	33	28	32	25	27	33	34
Громадського транспорту	45	43	42	33	47	42	47
Освітніх закладів Києва	38	28	20	19	25	29	35
Комунальних служб Києва	25	22	23	16	23	24	29
Медичних закладів Києва	29	21	19	15	20	24	29

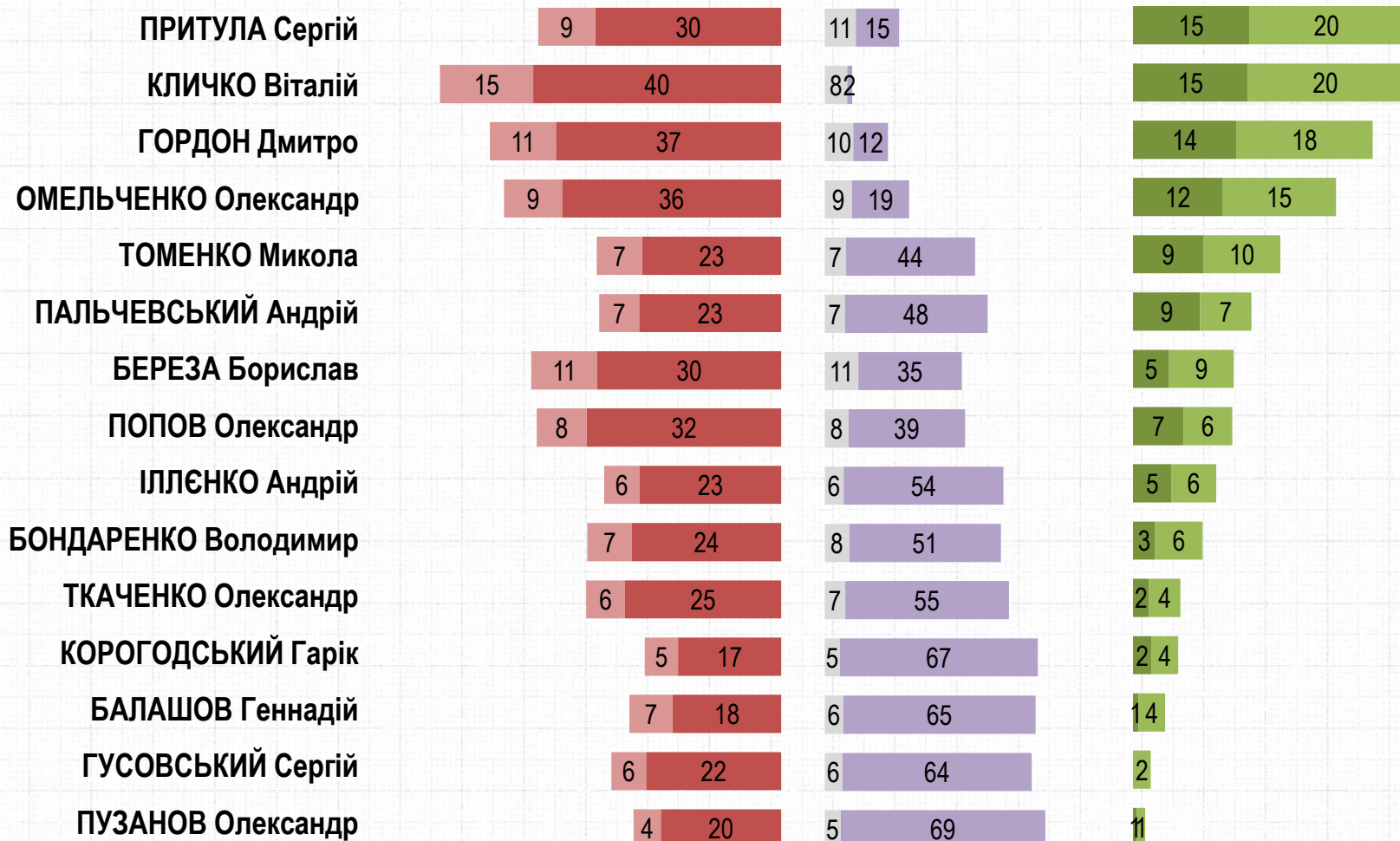
РЕЙТИНГ

# Довіра до політиків

# Наскільки Ви довіряєте таким політикам, громадським та політичним діячам? Якщо Ви ніколи не чули про цю людину так одразу і скажіть

РЕЙТИНГ

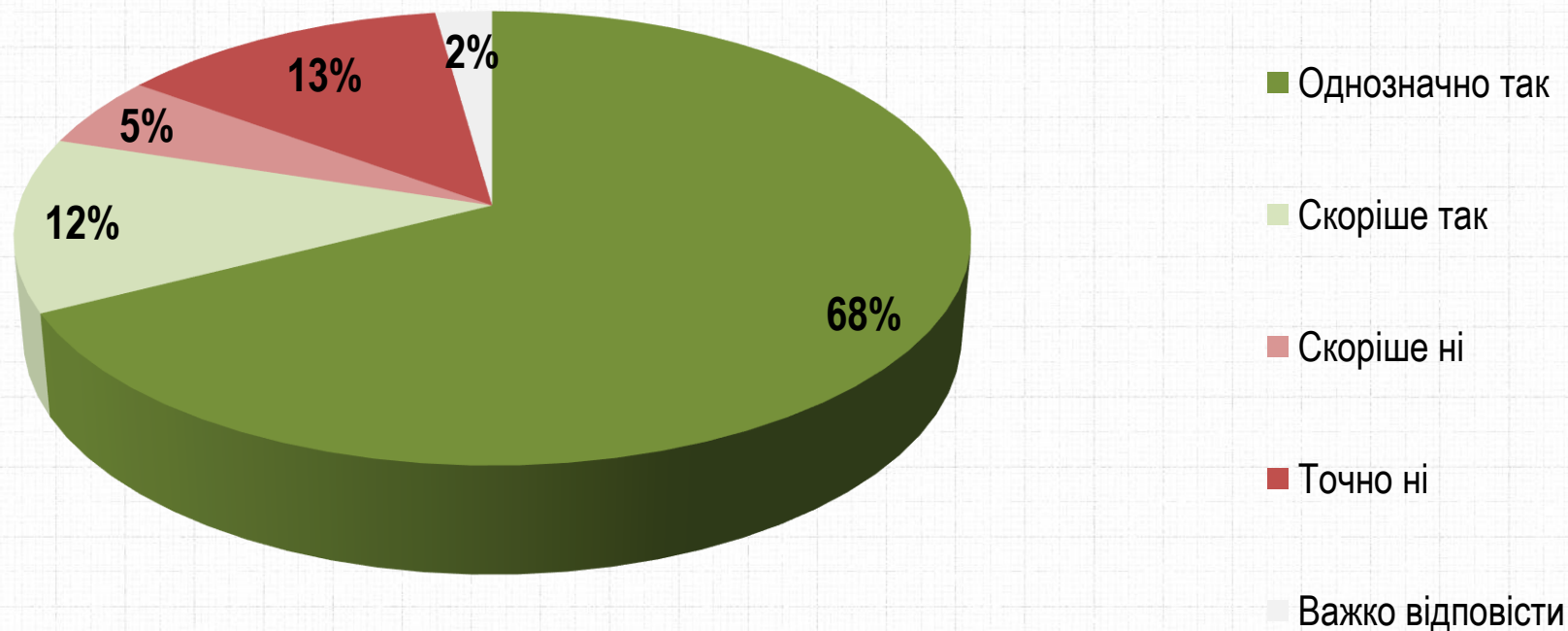
■ Зовсім не довіряю     
 ■ Важко відповісти     
 ■ Повністю довіряю  
■ Скоріше не довіряю     
 ■ Не знаю такого     
 ■ Скоріше довіряю



РЕЙТИНГ

# Рейтинги партій

# Чи братимете Ви участь у виборах Київради, якби вони відбувалися найближчим часом?



## За яку партію Ви би проголосували, якби вибори до Київради відбувалися найближчим часом?

РЕЙТИНГ

	Серед усіх	Серед тих, хто має намір голосувати	Серед тих, хто має намір голосувати і визначився
Слуга народу	21,8	24,4	32,2
УДАР В.Кличка	7,7	9,4	12,4
Європейська солідарність	5,8	6,8	8,9
Голос	4,6	5,3	6,9
Батьківщина	4,0	4,9	6,4
Опозиційна платформа	3,0	3,6	4,8
Свобода	2,9	3,5	4,6
Громадянська позиція	2,4	2,5	3,3
Єдність	1,9	2,3	3,0
Сила і честь	1,6	2,0	2,6
Рішучі громадяни	1,7	1,8	2,3
Партія Шарія	1,1	1,3	1,7
Рідна країна	0,9	1,0	1,3
Радикальна партія	0,7	0,9	1,2
Партія 5.10	0,6	0,6	0,8
Самопоміч	0,4	0,5	0,7
Українська стратегія	0,4	0,5	0,7
Київська команда	0,3	0,3	0,3
Опозиційний блок	0,3	0,3	0,3
Інша партія	3,5	3,1	4,1
Зіпсував би бюлетень, проти всіх	1,3	1,0	1,3
Важко відповісти	21,7	24,3	
Не брали б участі у виборах	11,4		

## КОНТАКТИ

### Соціологічна група «РЕЙТИНГ»

01010, м. Київ, вул. Івана Мазепи, 3, оф.3

(+380 97) 578-6868

(+380 95) 578-6868

<http://ratinggroup.ua/>

[info@ratinggroup.ua](mailto:info@ratinggroup.ua)

