



соціологічна група

РЕЙТИНГ

Суспільно-політичні настрої жителів Тернополя

Лютий 2020

Методологія

- Аудиторія: мешканці Тернополя від 18 років і старші
- Вибірка репрезентативна за віком, статтю
Вибіркова сукупність: **800 респондентів**
- Особисте формалізоване інтерв'ю (**face-to-face**)
- Помилка репрезентативності дослідження: **не більше 3,5%**
- Терміни проведення: **5-11 лютого 2020 р.**

- Результати опитування, проведеного Соціологічною групою «Рейтинг» протягом 5-11 лютого 2020 року в Тернополі, **продемонстрували, що мешканці міста значно краще оцінюють місцевий стан справ, аніж загальну ситуацію в країні.** Так, лише 18% вважають, що країна рухається у правильному напрямку, 59% – протилежної думки. Натомість майже половина кажуть, що справи в Тернополі розвиваються у правильному напрямку, 35% – говорять протилежне.
- **Серед місцевих політиків найкраще тернополяни ставляться до мера міста С.Надала:** 59% – позитивно, 16% – негативно, 24% – нейтрально. До С.Барни позитивно ставляться 21%, негативно – 31%, нейтрально – 35%, не знають його – 13%. До Р.Пастуха позитивно ставляться 16%, негативно – 13%, нейтрально – 26%, не знають його – 44%. До М.Ратушняка позитивно ставляться 14%, негативно – 12%, нейтрально – 21%, не знають його – 53%. До П.Ландяка позитивно ставляться 14%, негативно – 10%, нейтрально – 21%, не знають його – 56%. До В.Гевка позитивно ставляться 10%, негативно – 11%, нейтрально – 20%, не знають його – 59%. Інших політиків не знають більше 60% опитаних.
- **Лідером за довірою до національних політиків серед тернополян є Володимир Зеленський:** довіряють йому 42%, не довіряють – 50%. А.Гриценку довіряють – 30%, не довіряють – 52%, С.Вакарчуку – 28% та 56% відповідно, П.Порошенку – 22% та 71%, І.Смешку – 22% та 51%, не знають його – 16%, Ю.Тимошенко – 14% та 77%, О.Тягнибоку – 14% та 75%, О.Ляшку – 11% та 82%, Ю.Бойку – 6% та 68% (15% – його не знають).
- **Тернополяни швидше не задоволені діяльністю центральної влади.** Так, 49% не задоволені діяльністю Президента В.Зеленського, 39% – задоволені, 13% – не змогли оцінити. 61% не задоволені діяльністю Прем'єр-міністра О.Гончарука, 19% – задоволені, 21% не змогли оцінити. 70% не задоволені діяльністю Верховної Ради, лише 15% – задоволені, 15% – не змогли оцінити.
- **Натомість місцевою владою тернополяни задоволені більше.** Так, діяльністю міського голови С.Надала задоволені 68%, не задоволені – 23%. Діяльністю міськради задоволені 52%, не задоволені – 29%, не оцінили – 19%.
- Роботою громадського транспорту Тернополя задоволені 55%, не задоволені – 33%, не змогли оцінити – 12%. Освітніми закладами задоволені 45%, не задоволені – 27%, не змогли оцінити – 28%. Іншими сферами міського життя містяни швидше не задоволені. Так, комунальними службами не задоволені 55%, задоволені – 35%, медичними закладами не задоволені – 56%, задоволені – 29%.
- Спостерігається високий рівень виборчої мобілізації серед тернополян. Близько 80% опитаних заявили про свою однозначну готовність взяти участь як у парламентських, так і місцевих виборах.
- **Рейтинг політичних сил на парламентських виборах очолює партія «Слуга народу»: 29,9% серед тих, хто визначився та має намір голосувати.** За партію «Європейська солідарність» готові віддати голоси 19,0%. Партії «Сила і честь» підтримують 7,9%, ВО «Свобода» – 7,3%, «Голос» – 6,7%, «Батьківщина» – 6,1%. Рейтинг інших політичних сил – нижче 3%. Тих, хто не визначився, – майже третина.
- **У рейтингу політичних сил на місцевих виборах лідером також є партія «Слуга народу», яку готові підтримати 27,4% тих, хто визначився і має намір прийти голосувати.** 17,4% підтримують партію «Свобода», 13,3% – партію «Європейська солідарність», 7,7% – «Сила і честь», 7,1% – «Голос», 4,7% – партію «Батьківщина», 3,6% – партію «Громадянська позиція», 3,2% – «Самопоміч». Рейтинг інших партій – нижче 3%. Тих, хто не визначився, – близько третини.
- **Серед кандидатів на мера лідером у рейтингу є С.Надал, якого готові підтримати 60,8% тих, хто визначився і має намір взяти участь у виборах.** По 6,1% могли б підтримати С.Барну або ж В.Гевка, 4,3% – П.Ландяка, 3,4% – М.Ратушняка, Рейтинг інших кандидатів – менше 3%. Не визначилися – близько 20%.
- **Модельовання другого туру мерських виборів показало, що за умови виходу до нього С.Надала та будь-якого з інших потенційних на сьогодні кандидатів діючий мер отримав би перемогу.** У парі з В.Гевком з результатом – 59% проти 16%, у парі з С.Барною – 60% проти 12%, з М.Черкашином – 60% проти 11%. Водночас слід враховувати, що від чверті до третини опитаних ще не визначилися з вибором або ж не хочуть брати участь у голосуванні у зазначених комбінаціях другого туру мерських виборів.

- **75% опитаних вважають, що за період нинішньої каденції С.Надала на посту мера міста ситуація у Тернополі покращилася.** 16% вважають, що вона не змінилася. Лише 3% стверджують, що вона погіршилася.
- 53% переконані, що внаслідок місцевих виборів ситуація у Тернополі покращиться, 23% – не зміниться, 23% – не змогли дати відповідь. Лише 1% очікують погіршення.
- **Військовий конфлікт на Сході України очолює рейтинг загальнодержавних проблем серед тернополян (68%).** Третина стурбовані через хабарництво та корупцію у владі, відсутність роботи або низький рівень зарплат і пенсій. **На рівні особистих проблем містян найбільше турбує низький рівень зарплат і пенсій (43%), війна на Сході (36%) та підвищення тарифів на комунальні послуги (32%).** Чверть хвилюються через хабарництво та корупцію, 20% – через підвищення цін на основні товари, 18% – безробіття, 15% – неможливість отримати якісне медичне обслуговування.
- **Серед міських проблем опитані найчастіше обирали вартість комунальних послуг (42%).** Окрім того значна частина респондентів вважають проблемами Тернополя поганий стан доріг міста (30%), хаотичну забудову міста багатопверхівками (22%), корупцію у міській владі (21%), завантаженість вулиць транспортом (19%), наркоманію та алкоголізм (16%), малу кількість місць для паркування (15%), вартість проїзду у міському транспорті (14%), наявність безпритульних тварин на вулицях (13%), низький фаховий рівень медиків (13%), якість послуг громадського транспорту (11%), поганий стан доріг тротуарів та пішохідних доріжок (11%).
- **Головними пріоритетами для роботи міської влади, на думку тернополян повинні бути медичні заклади (41%), якість житлово-комунальних послуг (37%), якість доріг (30%), створення робочих місць (26%), боротьба з корупцією (23%), якість громадського транспорту (21%), залучення інвестицій у місто (18%), освітні заклади (18%).** 15% вважають, що влада міста повинна першочергово зайнятися вирішенням проблеми збору та утилізації сміття, по 10-11% – соціальним захистом малозабезпечених, безпекою у місті або тротуарами та прибудинковими територіями.
- **Основними успіхами діючого мера Тернополя С.Надала мешканці міста вважають тротуари та прибудинкові території (58%).** Окрім того досягненнями вважають якість доріг (31%), оновлення парків та скверів (24%), вуличне освітлення (17%), якість громадського транспорту (16%), наявність місць для заняття спортом (16%).
- 91% опитаних вважають місто комфортним для туризму, 82% – для проживання, 75% – для відпочинку. 44% вважають Тернопіль комфортним для роботи, попри майже стільки ж у цьому питанні дотримується протилежної думки. Абсолютна більшість мешканців (94%) пишається тим, що проживають у Тернополі.
- **46% опитаних зазначили, що серед їхніх найближчих родичів є ті, хто у даний момент перебуває на заробітках за кордоном. Чверть заявили, що самі особисто протягом останніх п'яти років їздили на роботу в іншу країну. 14% планують поїхати на заробітки ще цього року.** Найбільша кількість тих, хто має родичів на заробітках та сам був або ж висловлює бажання поїхати за кордон на роботу, серед наймолодшої вікової категорії.
- **Основним мотивом трудової міграції опитані вважають бажання заробітчан кращого життя для себе, своїх рідних та близьких (58%).** 12% стверджують, що трудові мігранти хочуть таким чином реалізувати свої можливості, 27% вважають, що ця категорія громадян не бачить майбутнього в Україні.
- **Близько 40% опитаних зазначили, що проживають з дітьми різного віку.**
- **41% стверджують, що проживають у Тернополі з народження,** 43% – проживають у місті більше 10 років, 8% – від 5 до 10 років, 6% – менше 5 років.
- **87% тернополян зазначили, що проживають у власному житлі,** 13% – у орендованому. Останніх найбільше серед наймолодшої вікової категорії та тих, хто проживає у Тернополі менше 10 років.

РЕЙТИНГ

Оцінка ситуації

Як Ви вважаєте, у правильному чи неправильному напрямку йдуть справи ...

РЕЙТИНГ

■ У правильному напрямку

■ Важко відповісти

■ У неправильному напрямку

... у Тернополі?

45

20

35

В Україні

18

23

59

Як Ви вважаєте, у правильному чи неправильному напрямку йдуть справи в Україні?

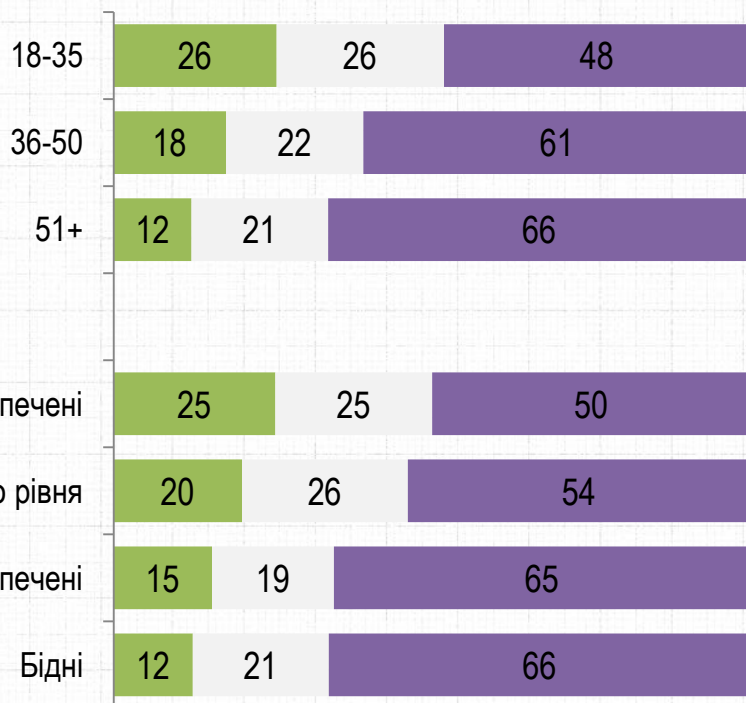
РЕЙТИНГ

■ У правильному напрямку

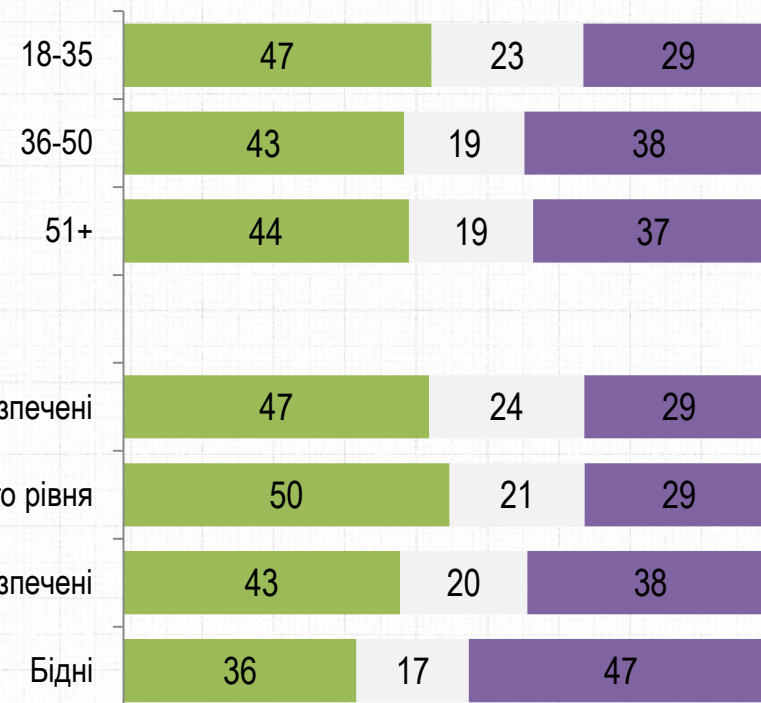
■ Важко відповісти

■ У неправильному напрямку

... в Україні



...у Тернополі?

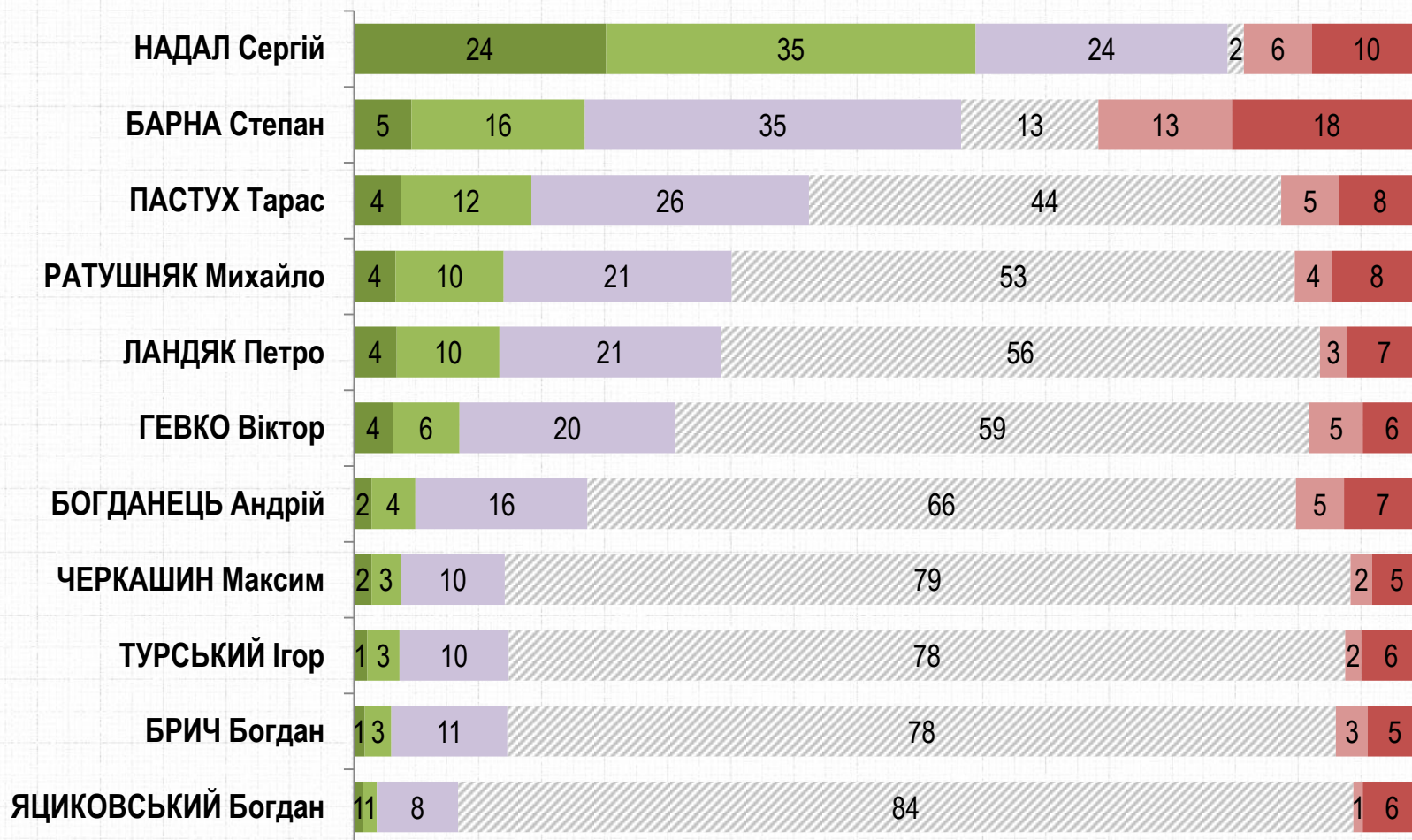


Ставлення до політиків

Наскільки позитивно чи негативно Ви ставитесь до таких людей? Якщо Ви ніколи не чули про цю людину так одразу і скажіть.

РЕЙТИНГ

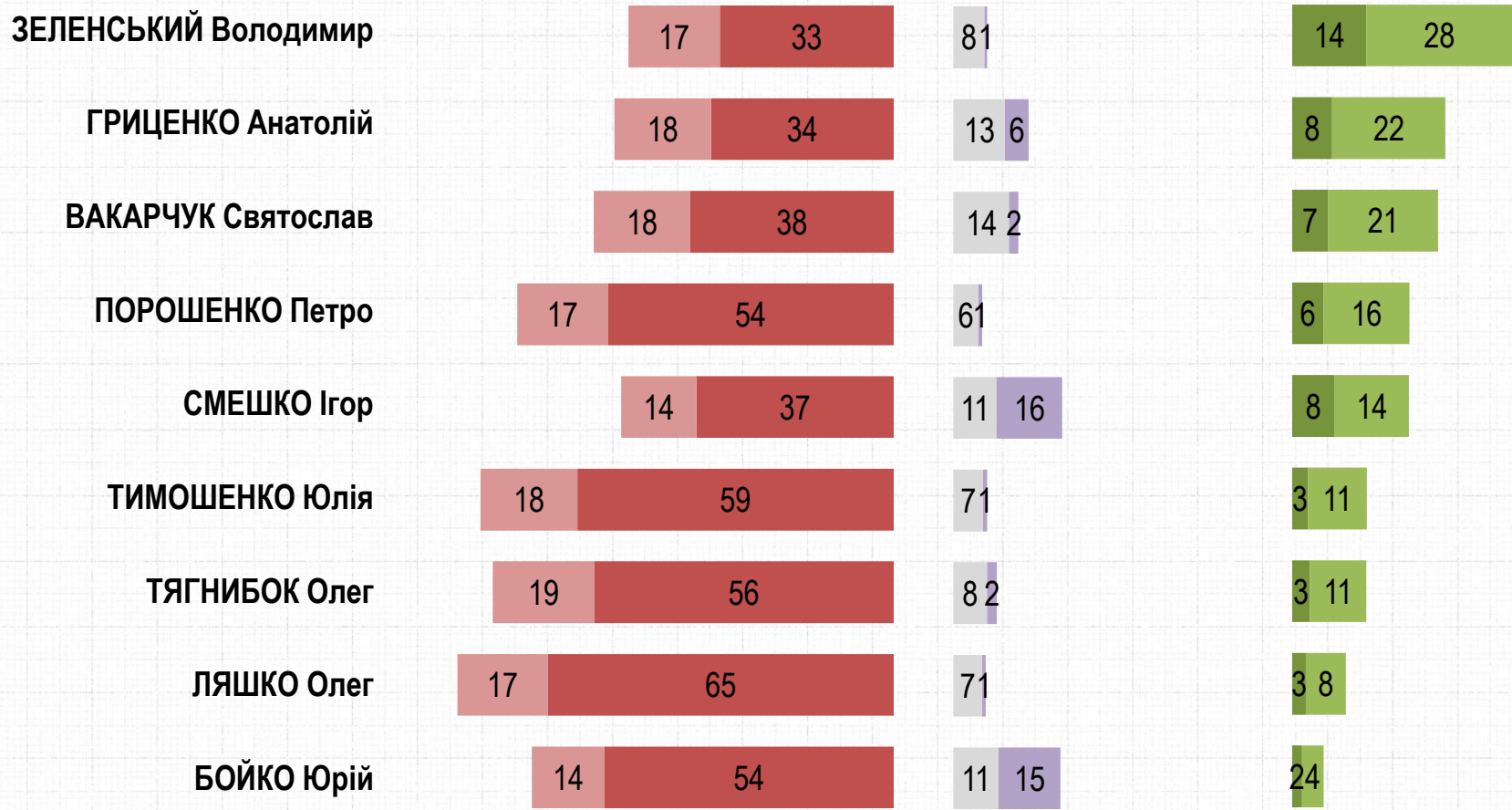
■ Однозначно позитивно
 ■ Скоріше позитивно
 ■ Нейтрально
 ▨ Ніколи не чув про нього
 ■ Скоріше негативно
 ■ Однозначно негативно



Наскільки Ви довіряєте таким політикам?

РЕЙТИНГ

- Зовсім не довіряю
- Скоріше не довіряю
- Важко відповісти
- Не знаю такого
- Цілком довіряю
- Скоріше довіряю



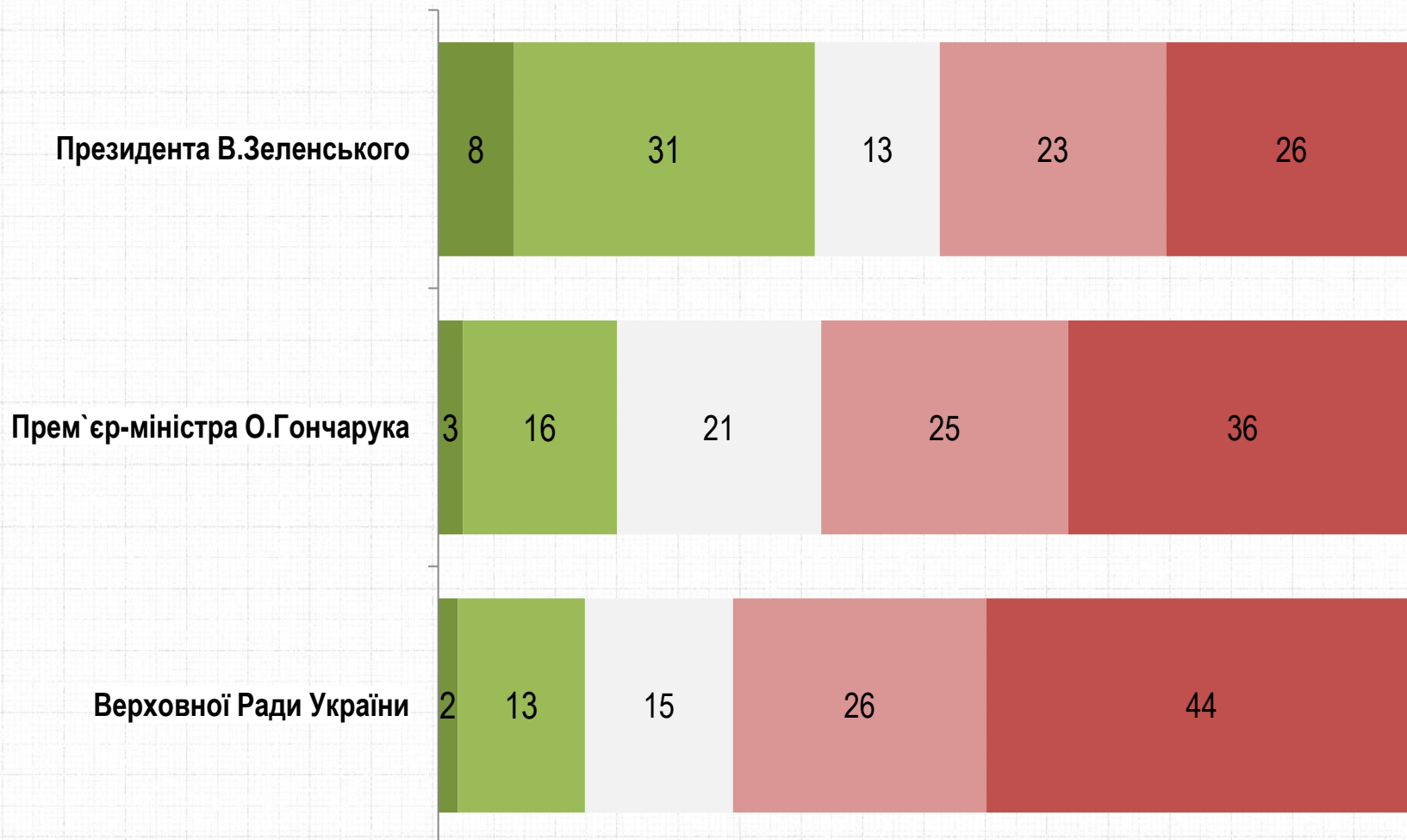
РЕЙТИНГ

Задоволеність роботою влади та місцевих установ

Наскільки Ви задоволені діяльністю...?

РЕЙТИНГ

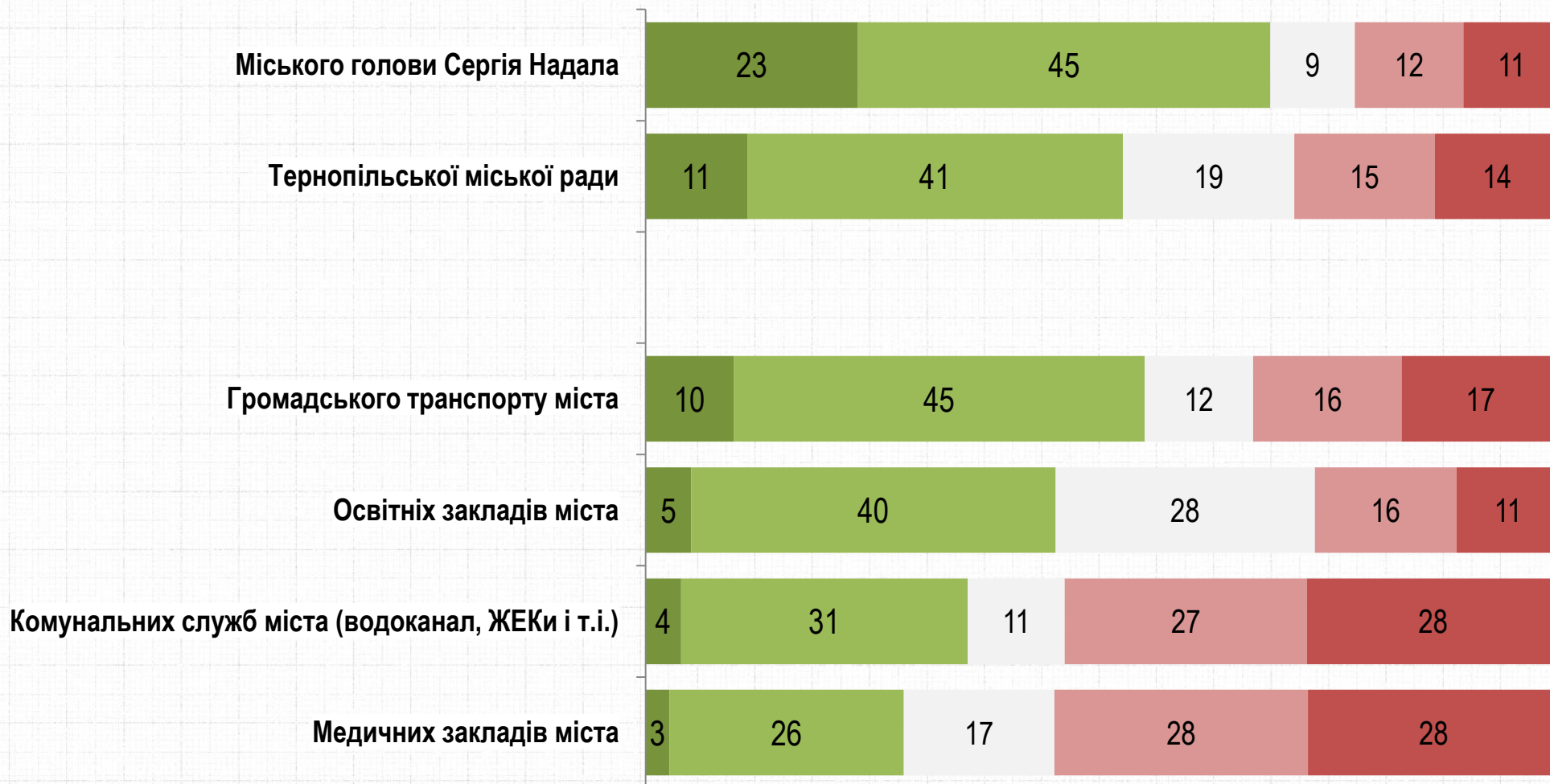
■ Цілком задоволений ■ Скоріше задоволений ■ Важко відповісти ■ Скоріше не задоволений ■ Зовсім не задоволений



Наскільки Ви задоволені роботою...?

РЕЙТИНГ

■ Цілком задоволений ■ Скоріше задоволений ■ Важко відповісти ■ Скоріше не задоволений ■ Зовсім не задоволений

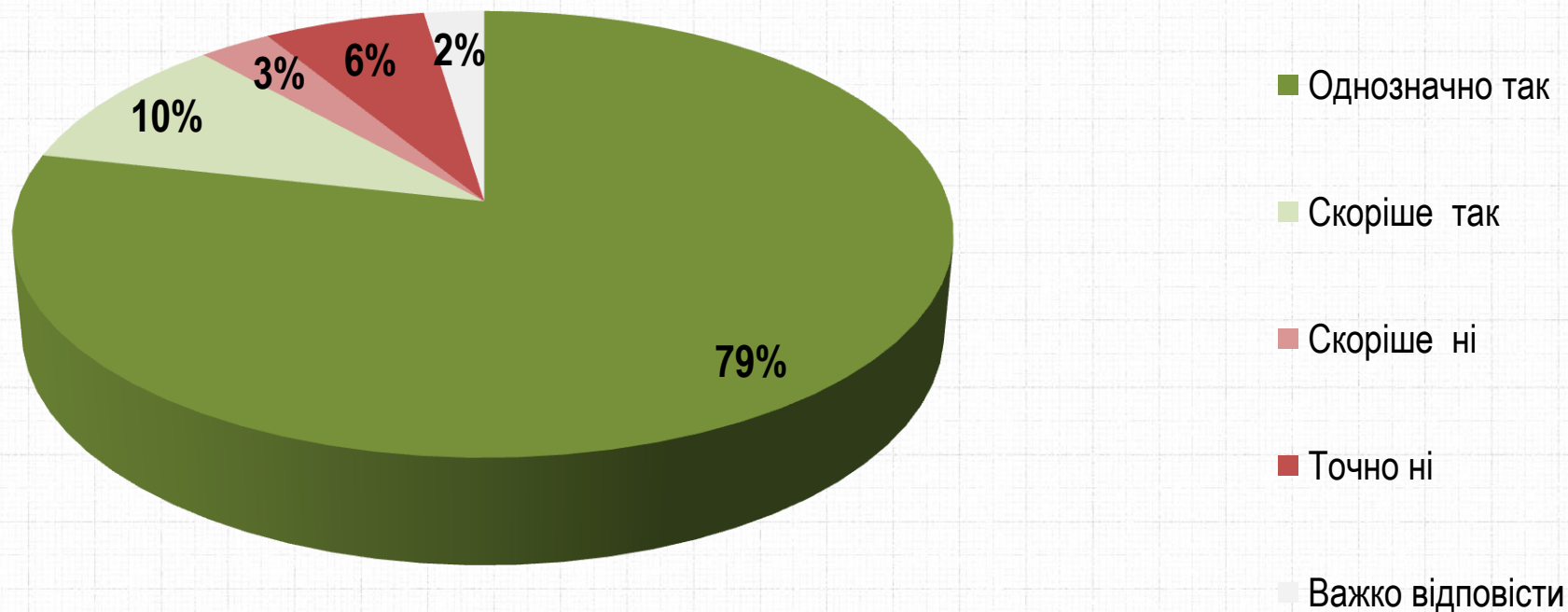


РЕЙТИНГ

Парламентські вибори

Чи будете Ви брати участь у виборах до Верховної Ради, якщо вони відбудуться найближчим часом?

РЕЙТИНГ



За яку партію Ви би проголосували, якби вибори до Верховної Ради відбувалися найближчим часом?

РЕЙТИНГ

	Серед усіх %	Серед тих, хто має намір голосувати, %	Серед тих, хто має намір голосувати і визначився, %
Слуга народу	19,8	20,9	29,9
Європейська солідарність	12,3	13,3	19,0
Сила і честь	5,3	5,5	7,9
Свобода	4,6	5,1	7,3
Голос	4,3	4,7	6,7
Батьківщина	4,0	4,2	6,1
Громадянська позиція	1,8	2,0	2,8
Радикальна партія	1,8	2,0	2,8
Опозиційна платформа	1,0	1,1	1,6
Самопоміч	0,8	0,9	1,2
Українська галицька партія	0,6	0,7	1,0
Партія Шарія	0,6	0,6	0,8
Опозиційний блок	0,4	0,1	0,2
Інша партія	6,6	6,8	9,7
Зіпсував би бюлетень, проти всіх	2,0	2,1	3,0
Важко відповісти	29,8	30,0	
Не брали б участі у виборах	4,6		

За яку партію Ви би проголосували, якби вибори до Верховної Ради відбувалися найближчим часом?

РЕЙТИНГ

% від усіх респондентів

<i>ВІК, СТАТЬ:</i>	18-35	36-50	51+	Чоловіки	Жінки
Слуга народу	29	17	14	20	19
Європейська солідарність	11	9	16	12	12
Сила і честь	1	9	6	6	5
Свобода	3	3	8	6	4
Голос	6	4	4	5	4
Батьківщина	3	4	4	2	5
Громадянська позиція		2	3	1	2
Радикальна партія		3	3	2	2
Опозиційна платформа			3	1	1
Самопоміч	1		1	1	
Партія Шарія	1	1		1	
Українська галицька партія	1		1	1	
Опозиційний блок	1			1	
Інша партія	6	10	5	8	6
Зіпсував би бюлетень, проти всіх	2	4	1	2	2
Не брали б участі у виборах	6	6	3	6	3
Важко відповісти	29	29	31	24	35

За яку партію Ви би проголосували, якби вибори до Верховної Ради відбувалися найближчим часом?

РЕЙТИНГ

% від усіх респондентів

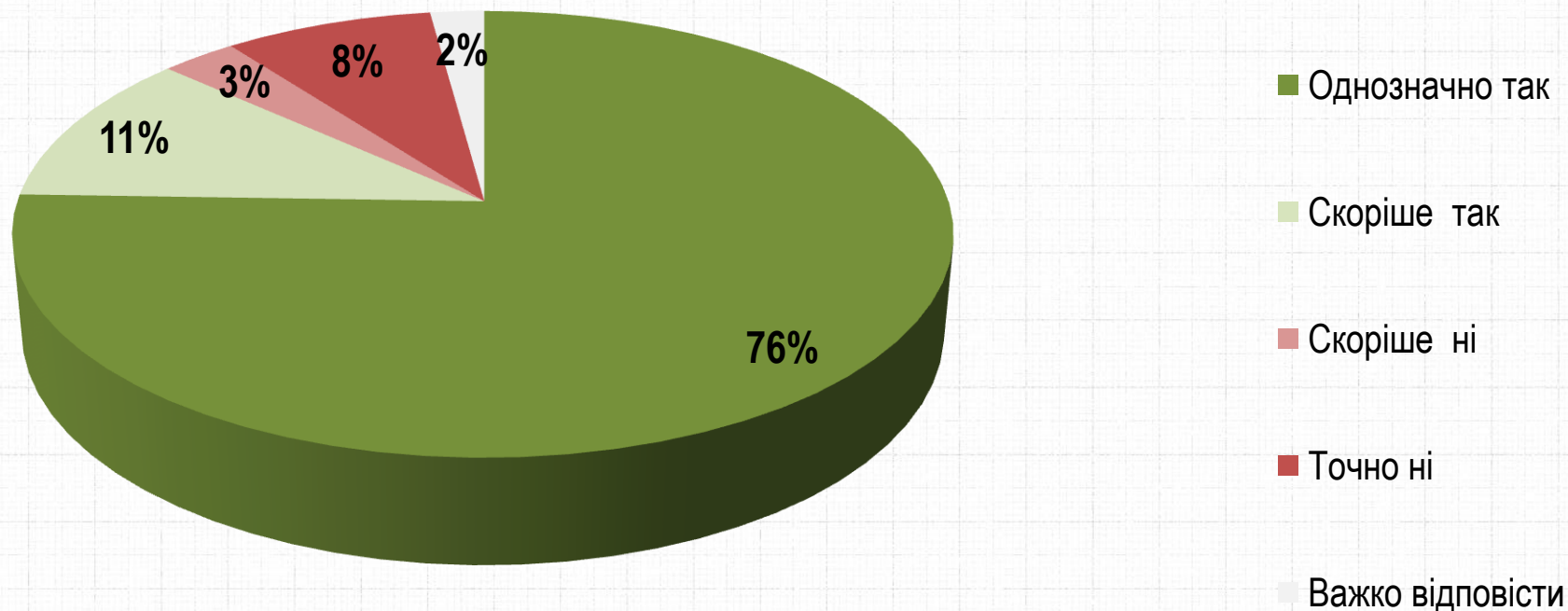
ОСВІТА, ДОХІД:

	Середня загальна	Середня спеціальна	Вища	Бідні	Малозабезпечені	Середнього рівня	Забезпечені
Слуга народу	16	20	20	19	16	21	24
Європейська солідарність	6	11	14	12	9	14	15
Сила і честь	4	5	6	6	7	4	4
Свобода	5	4	5	6	5	4	4
Голос	5	2	5	1	4	5	7
Батьківщина	2	6	3	6	4	4	1
Громадянська позиція		1	2	1		2	3
Радикальна партія	10	1	1	1	4	1	
Опозиційна платформа	1	2	1	1		1	1
Самопоміч		1	1	1	1	1	
Партія Шарія		1				1	1
Українська галицька партія		1		2		1	
Опозиційний блок						1	
Інша партія	2	3	9	5	7	4	13
Зіпсував би бюлетень, проти всіх	1	2	2	3	2	2	1
Не брали б участі у виборах	6	6	4	6	5	5	2
Важко відповісти	42	33	26	28	34	30	23

РЕЙТИНГ

Вибори до міськради

Чи будете Ви брати участь у виборах мера та міської ради, якщо вони відбудуться найближчим часом?



Якби вибори міської ради проводилися наступної неділі, то як би Ви проголосували?

РЕЙТИНГ

	Серед усіх %	Серед тих, хто має намір голосувати, %	Серед тих, хто має намір голосувати і визначився, %
Слуга народу	16,9	18,5	27,4
Свобода	10,3	11,7	17,4
Європейська солідарність	8,0	9,0	13,3
Сила і честь	4,9	5,2	7,7
Голос	4,1	4,8	7,1
Батьківщина	3,3	3,2	4,7
Громадянська позиція	2,1	2,5	3,6
Самопоміч	1,9	2,2	3,2
Українська галицька партія	1,6	1,4	2,1
Опозиційна платформа	1,0	1,2	1,7
Радикальна партія	1,3	1,0	1,5
Партія Шарія	0,4	0,4	0,6
Опозиційний блок	0,1	0,1	0,2
Інша партія	5,1	5,3	7,9
Зіпсував би бюлетень, проти всіх	0,9	1,0	1,5
Важко відповісти	32,4	32,6	
Не брали б участі у виборах	5,9		

РЕЙТИНГ

Вибори міського голови

За кого Ви би проголосували, якби вибори міського голови відбулися наступної неділі?

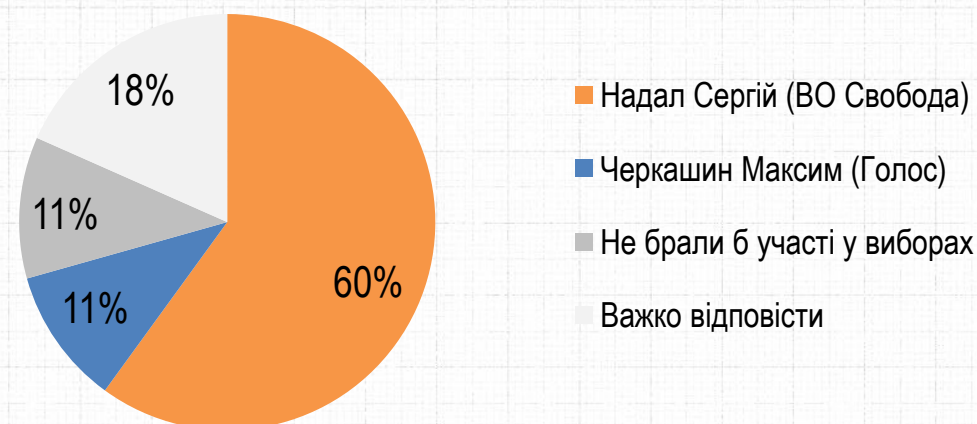
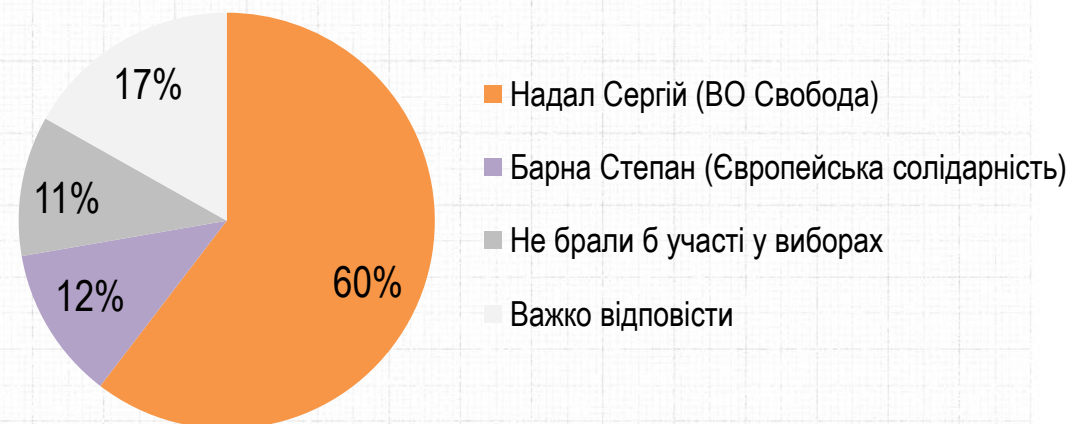
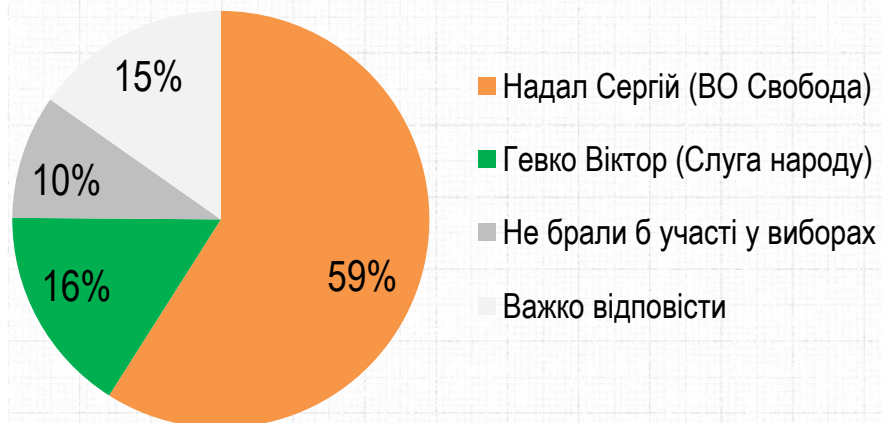
РЕЙТИНГ

	Серед усіх %	Серед тих, хто має намір голосувати, %	Серед тих, хто має намір голосувати і визначився, %
НАДАЛ Сергій (Свобода)	45,4	49,1	60,8
БАРНА Степан (Європейська Солідарність)	4,9	4,9	6,1
ГЕВКО Віктор (Слуга Народу)	4,5	4,9	6,1
ЛАНДЯК Петро (Громадянська позиція)	3,1	3,5	4,3
РАТУШНЯК Михайло (Українська галицька партія)	2,5	2,7	3,4
ПАСТУХ Тарас (Самопоміч)	2,3	2,2	2,7
ЧЕРКАШИН Максим (Голос)	1,8	2,0	2,5
ТУРСЬКИЙ Ігор (Сила Людей)	1,6	1,9	2,3
ЯЦИКОВСЬКИЙ Богдан (Радикальна партія)	0,6	0,7	0,9
БРИЧ Богдан (Батьківщина)	0,6	0,6	0,7
Інший	7,3	7,5	9,3
Зіпсував би бюлетень, проти всіх	0,6	0,7	0,9
Важко відповісти	19,9	19,3	
Не приймав би участі	5,0		

Другий тур виборів мера

А якби найближчим часом відбувався другий тур виборів міського голови Тернополя, то за кого Ви би проголосували, якби пари кандидатів виглядали таким чином:

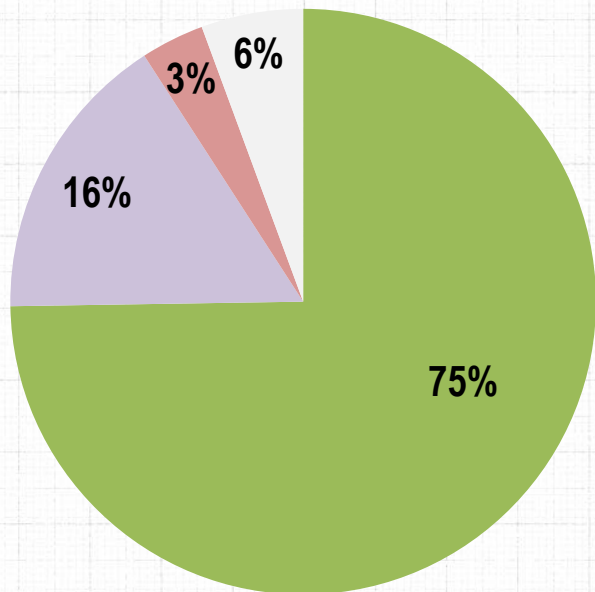
серед всіх опитаних (%)



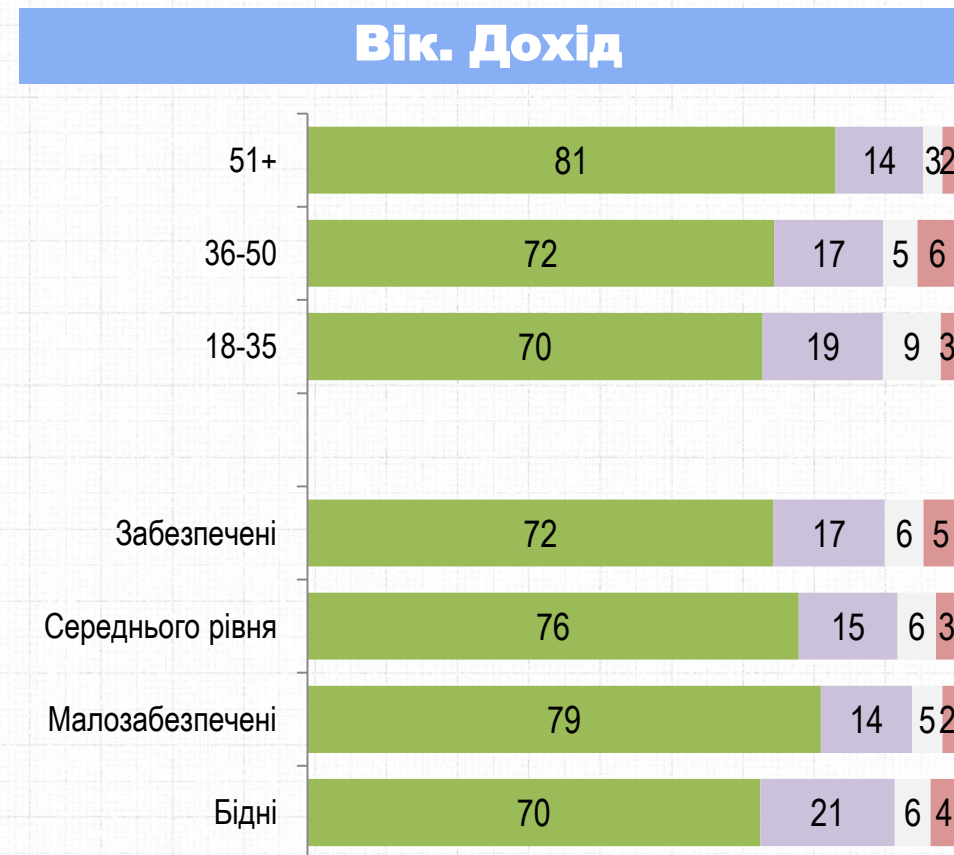
Оцінка діяльності мера

За період нинішньої каденції С.Надала на посаді мера ситуація у місті в цілому покращилася, погіршилася, чи не змінилася?

РЕЙТИНГ



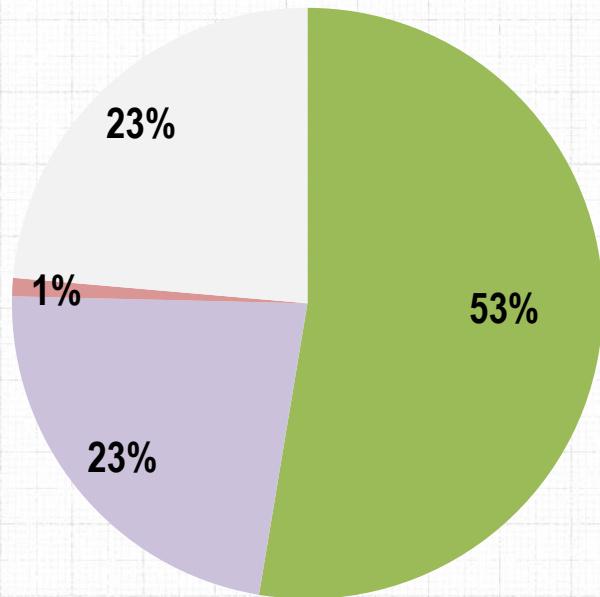
- Покращилася
- Не змінилася
- Погіршилася
- Важко відповісти



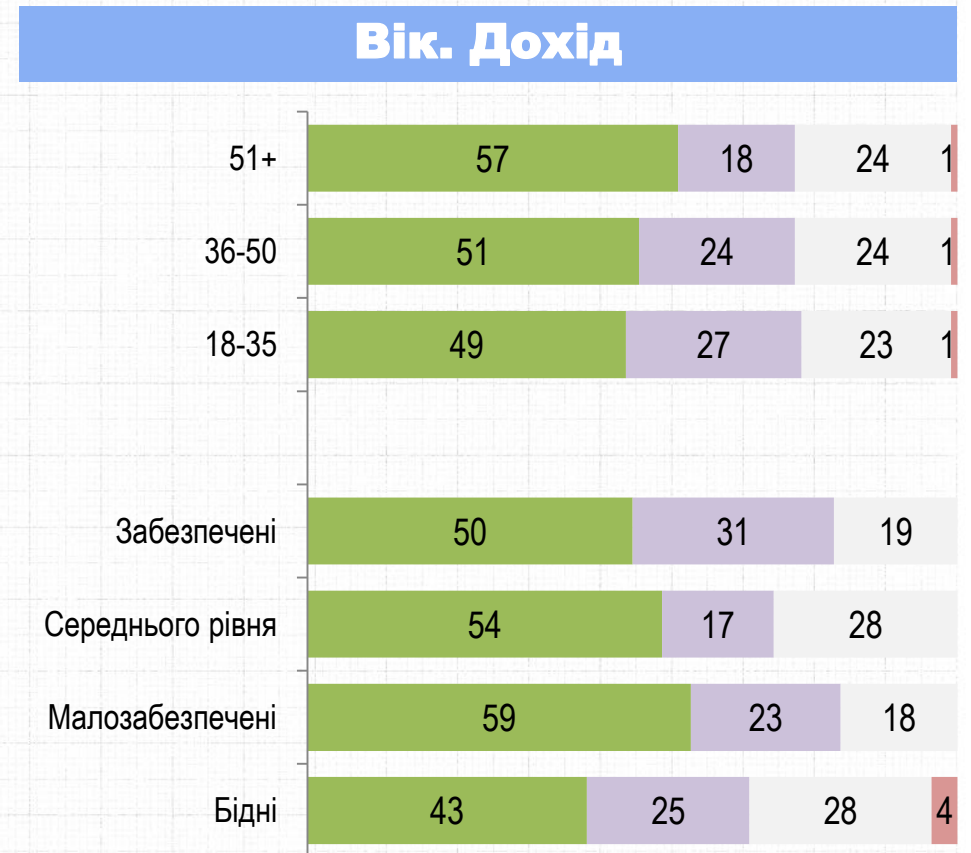
Очікування від виборів

За Вашими очікуваннями, як зміниться ситуація у місті внаслідок виборів мера та міської ради?

РЕЙТИНГ



- Покращиться
- Не зміниться
- Погіршиться
- Важко відповісти



Проблеми

Які проблеми є зараз найбільш важливими для країни?

РЕЙТИНГ

НЕ БІЛЬШЕ ТРЬОХ ВІДПОВІДЕЙ



Які проблеми є зараз найбільш важливими для країни?

РЕЙТИНГ

НЕ БІЛЬШЕ ТРЬОХ ВІДПОВІДЕЙ

ВІК, ДОХІД	ВІК			ДОХІД			
	18-35	36-50	51+	Бідні	Мало-забезпечені	Середнього рівня	Забезпечені
Військовий конфлікт на Сході України	68	69	67	66	64	68	73
Хабарництво і корупція у владі	39	37	28	29	24	38	46
Відсутність роботи, безробіття	32	37	28	30	40	32	22
Низький рівень зарплати або пенсії	32	27	34	42	28	31	25
Підвищення тарифів на комунальні послуги	11	16	21	18	22	16	8
Неможливість отримати якісне медичне обслуговування	14	12	12	11	14	11	13
Недостатній рівень соціального захисту	14	9	13	13	10	9	22
Підвищення цін на основні товари, інфляція	10	6	10	5	13	10	2
Зростання злочинності, недостатня безпека на вулицях	3	9	9	8	6	5	12
Несприятливі умови для розвитку малого/середнього бізнесу	11	4	1	4	2	4	13
Неможливість отримати якісну освіту	3	4	3	1	3	4	4
Погана екологія	4	3	1	1	2	3	4
Нестача свободи і демократії	1	1	1	1		1	3
Інше	4	5	4	1	4	6	3
Важко відповісти	1		3	4	1	1	1

А які із перелічених проблем є зараз найбільш важливими особисто для Вас?

РЕЙТИНГ

НЕ БІЛЬШЕ ТРЬОХ ВІДПОВІДЕЙ



А які із перелічених проблем є зараз найбільш важливими особисто для Вас?

РЕЙТИНГ

НЕ БІЛЬШЕ ТРЬОХ ВІДПОВІДЕЙ

ВІК, ДОХІД	18-35	36-50	51+	Бідні	Мало-забезпечені	Середнього рівня	Забезпечені
Низький рівень зарплати або пенсії	33	40	55	50	51	42	28
Військовий конфлікт на Сході України	43	34	31	41	25	36	46
Підвищення тарифів на комунальні послуги	20	30	43	31	48	27	17
Хабарництво і корупція у владі	28	24	18	21	17	24	34
Підвищення цін на основні товари, інфляція	17	14	26	16	24	21	13
Відсутність роботи, безробіття	22	26	7	23	14	22	7
Неможливість отримати якісне медичне обслуговування	13	15	15	17	14	16	11
Недостатній рівень соціального захисту	8	8	12	10	10	7	15
Несприятливі умови для розвитку малого/середнього бізнесу	13	6	1	1	4	6	16
Погана екологія	6	2	3	1	5	3	7
Зростання злочинності, недостатня безпека на вулицях	2	2	3	2	2	2	5
Неможливість отримати якісну освіту	3	4		1	1	4	4
Нестача свободи і демократії	1	1	2	2		1	4
Інше	2	5	6	1	5	5	5
Важко відповісти	2	1	2	1		3	2

Які проблеми є зараз найбільш важливими для країни?



А які із перелічених проблем є зараз найбільш важливими особисто для Вас?



НЕ БІЛЬШЕ ТРЬОХ
ВІДПОВІДЕЙ

Які з цих проблем міста турбують Вас найбільше?

РЕЙТИНГ

НЕ БІЛЬШЕ 5-ти ВІДПОВІДЕЙ



Які з цих проблем міста турбують Вас найбільше?

РЕЙТИНГ

НЕ БІЛЬШЕ 5-ти ВІДПОВІДЕЙ

ВІК, ДОХОДИ	ВІК			ДОХОДИ			
	18-35	36-50	51+	Бідні	Мало-забезпечені	Середнього рівня	Забезпечені
Вартість комунальних послуг	35	42	47	46	56	35	31
Поганий стан доріг міста	37	33	22	24	28	34	31
Хаотична забудова міста багатоповерхівками	16	27	23	21	21	17	33
Корупція у міській владі	24	22	17	26	19	17	29
Завантаженість вулиць транспортом, корки	20	23	15	10	17	17	32
Наркоманія, алкоголізм	19	19	11	23	14	13	16
Мала кількість місць для паркування	17	17	11	10	8	16	27
Вартість проїзду у транспорті	19	15	9	11	20	12	13
Безпритульні тварини на вулицях	21	11	8	12	13	9	25
Низький фаховий рівень медиків	13	15	12	8	13	16	13
Якість послуг громадського транспорту	17	10	7	5	9	15	13
Поганий стан тротуарів і пішохідних доріжок	12	11	9	14	10	10	10
Стан вашого житлового будинку та прибудинкової території	9	11	9	8	10	11	8
Завелика кількість кіосків на вулицях	9	9	5	4	4	7	16
Мала кількість місць у дитячих садочках	9	5	6	6	8	6	7
Ріст злочинності	7	7	5	6	7	5	7
Погане освітлення вулиць	6	6	3	8	5	5	4
Мала кількість спортмайданчиків	7	4	3	6	4	4	7
Поганий матеріальний стан шкіл	3	9	2	6	5	4	2
Стихийна торгівля на вулицях	5	4	4	3	2	4	10
Недостатня кількість дитячих майданчиків	6	6	1	3	3	6	3
Невпорядкованість парків, скверів, лісів	1	6	5	4	4	4	4
Погана якість повітря	4	3	2	3	4	3	3
Інше	3	6	5	1	6	7	1
Важко відповісти	2	1	6	3	3	4	4

РЕЙТИНГ

Сфери розвитку міста

Як Ви вважаєте, які сфери повинні бути пріоритетними для міської влади Тернополя?

РЕЙТИНГ

НЕ БІЛЬШЕ 5-ти ВІДПОВІДЕЙ



Як Ви вважаєте, які сфери повинні бути пріоритетними для міської влади Тернополя?

РЕЙТИНГ

НЕ БІЛЬШЕ 5-ти ВІДПОВІДЕЙ

ВІК, ДОХОДИ, ТРИВАЛІСТЬ ПРОЖИВАННЯ У МІСТІ	18-35	36-50	51+	Бідні	Мало- забезпечені	Середнього рівня	Забезпечені	Проживають з народження	Проживають більше 10 років	Проживаю менше 10 років
Медичні заклади	43	40	40	43	45	33	49	44	41	35
Якість житлово-комунальних послуг	28	40	44	34	44	35	37	35	41	30
Якість доріг	33	30	26	25	24	36	29	31	28	32
Створення робочих місць	30	26	22	19	18	33	32	28	27	21
Боротьба з корупцією	28	23	18	17	21	24	30	24	21	21
Якість громадського транспорту	27	18	17	13	26	20	25	21	22	22
Залучення інвестицій у місто	21	19	15	10	17	21	23	20	17	16
Освітні заклади	22	21	12	13	14	20	21	21	14	19
Збір та утилізація сміття	17	16	11	13	15	12	21	13	15	17
Соціальний захист малозабезпечених	9	11	13	11	14	7	13	12	10	8
Безпека у місті	10	12	10	10	15	6	14	11	10	13
Тротуари та прибудинкові території	8	12	11	10	11	10	11	8	13	11
Якість водопостачання	7	11	5	12	7	6	8	6	8	12
Екологія	9	9	6	10	7	6	10	7	7	10
Транспортні затори на вулицях міста	10	7	6	3	7	10	9	6	9	9
Вуличне освітлення	6	9	8	9	10	6	6	10	5	9
Боротьба з наркоманією	9	4	7	12	9	5	4	7	6	9
Дошкільні заклади	10	7	3	7	5	8	7	8	5	10
Оновлення парків та скверів	5	5	6	2	8	5	6	4	8	2
Розвиток туризму	4	4	2	3	1	4	5	4	2	4
Наявність місць для занять спортом	4	3	2	1	3	3	4	3	2	4
Інше	2	4	3	3	1	4	3	2	3	3
Важко відповісти	2	1	4	4	1	3	2	3	2	3

З якими із сфер пов'язані найбільші успіхи діючого мера Тернополя Сергія Надала?

РЕЙТИНГ

НЕ БІЛЬШЕ 5-ти ВІДПОВІДЕЙ



3 якими із сфер пов'язані найбільші успіхи діючого мера Тернополя Сергія Надала?

РЕЙТИНГ

НЕ БІЛЬШЕ 5-ти ВІДПОВІДЕЙ

ВІК, ДОХОДИ, ТРИВАЛІСТЬ ПРОЖИВАННЯ У МІСТІ	18-35	36-50	51+	Бідні	Мало- забезпечені	Середнього рівня	Забезпечені	Проживають 3 народження	Проживають більше 10 років	Проживаю менше 10 років
Тротуари та прибудинкові території	49	60	63	48	60	61	57	60	61	42
Якість доріг	23	30	39	30	32	38	13	30	38	9
Оновлення парків та скверів	26	26	21	16	26	25	29	25	27	14
Вуличне освітлення	20	17	13	15	17	13	26	19	15	14
Якість громадського транспорту	13	11	23	11	21	13	24	15	20	8
Наявність місць для занять спортом	22	15	11	12	14	15	24	21	12	12
Збір та утилізація сміття	7	7	8	9	9	6	9	7	9	9
Якість житлово-комунальних послуг	4	6	9	3	4	10	5	6	8	4
Залучення інвестицій у місто	5	7	4	5	7	4	6	7	4	5
Розвиток туризму	8	3	3		3	6	7	3	5	7
Безпека у місті	6	3	1	1	4	3	4	5	2	4
Освітні заклади	5	4	1	1	1	4	5	3	3	5
Медичні заклади	4	3	2	3	4	1	4	2	3	4
Дошкільні заклади	3	4	2	1	2	4	4	4	3	1
Боротьба з корупцією	3	2	1	4	2	1	2	2	1	4
Якість водопостачання	1	1	3	1	2		3	1	2	2
Створення робочих місць	3	1	1	3		1	1	1	1	6
Транспортні затори на вулицях міста	1	1	2	1	4	1	1	2	2	
Екологія	1	1	1	1	1	1			1	4
Соціальний захист малозабезпечених	1		1	1	1		1	1	1	1
Боротьба з наркоманією	1			1			1			1
Інше	1	3	4	3	2	3	1	2	4	1
Жодне з переліченого	1	6	3	4	2	4	4	5	2	1
Важко відповісти	14	7	7	15	7	9	10	7	7	25

Порівняльна таблиця

НЕ БІЛЬШЕ 5-ти ВІДПОВІДЕЙ

РЕЙТИНГ

	Сфери, які повинні бути пріоритетом для міської влади	Сфери, де найбільший успіх С.Надала
Медичні заклади	41	3
Якість житлово-комунальних послуг	37	7
Створення робочих місць	26	2
Боротьба з корупцією	23	2
Залучення інвестицій у місто	18	5
Освітні заклади	18	3
Якість доріг	30	31
Якість громадського транспорту	21	16
Тротуари та прибудинкові території	10	58
Вуличне освітлення	8	17
Оновлення парків та скверів	6	24
Наявність місць для занять спортом	3	16
Збір та утилізація сміття	15	8
Соціальний захист малозабезпечених	11	1
Безпека у місті	11	3
Транспортні затори на вулицях міста	8	2
Якість водопостачання	8	2
Екологія	8	1
Боротьба з наркоманією	7	0
Дошкільні заклади	7	3
Розвиток туризму	3	4
Інше	3	3
Жодне з переліченого	0	3
Важко відповісти	3	10

Чи вважаєте Ви Тернопіль комфортним для...?

РЕЙТИНГ

■ Так

■ Важко відповісти

■ Ні

Проживання

91

4

5

Відпочинку

82

5

13

Туризму

75

9

17

Роботи

44

11

45

Чи вважаєте Ви Тернопіль комфортним для...?

РЕЙТИНГ

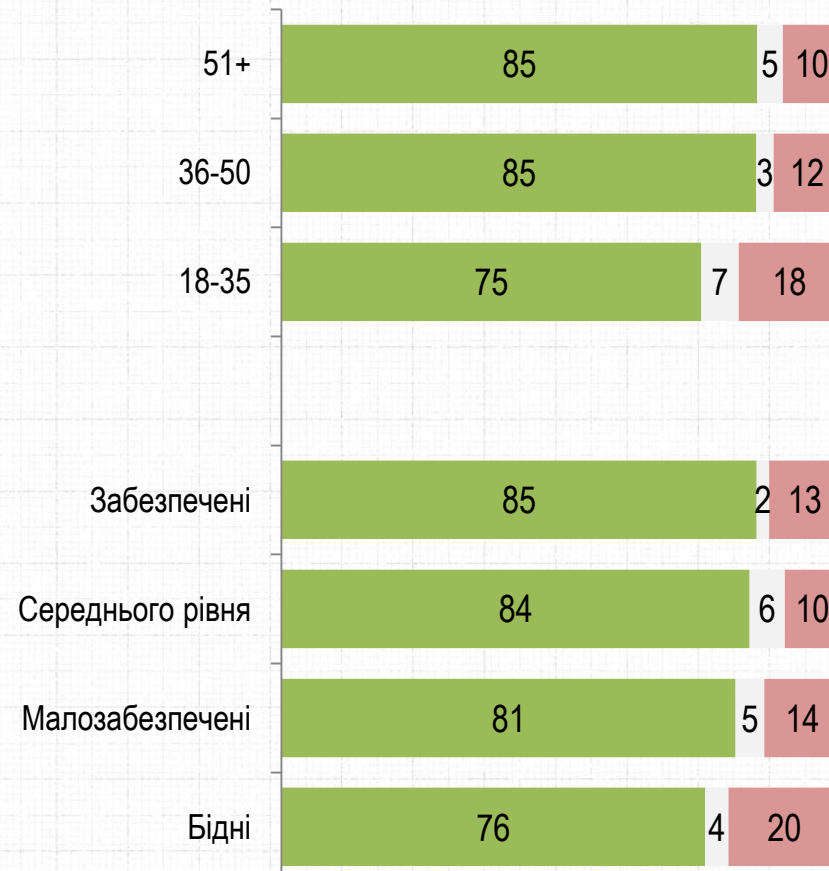
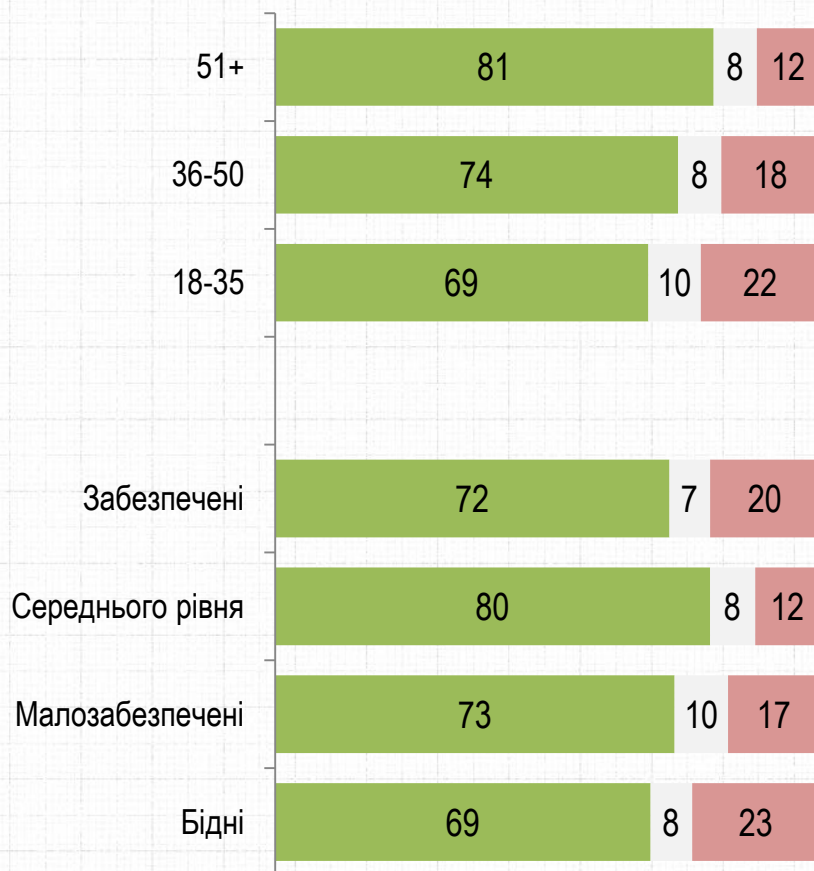
Туризму

Відпочинку

■ Так

■ Важко відповісти

■ Ні



Чи вважаєте Ви Тернопіль комфортним для...?

РЕЙТИНГ

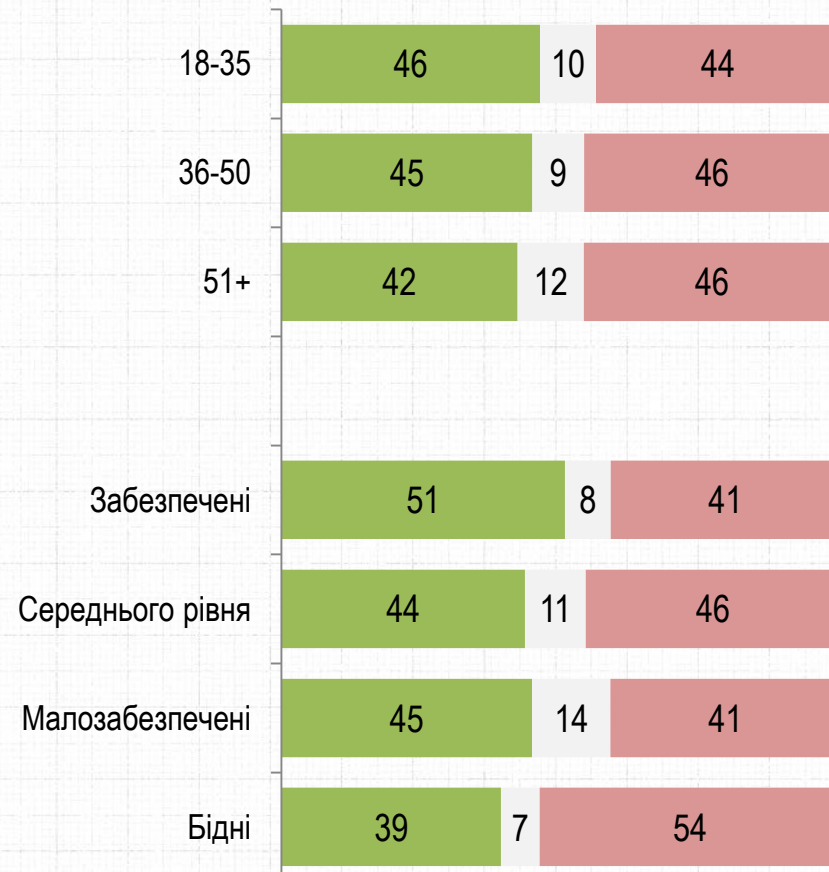
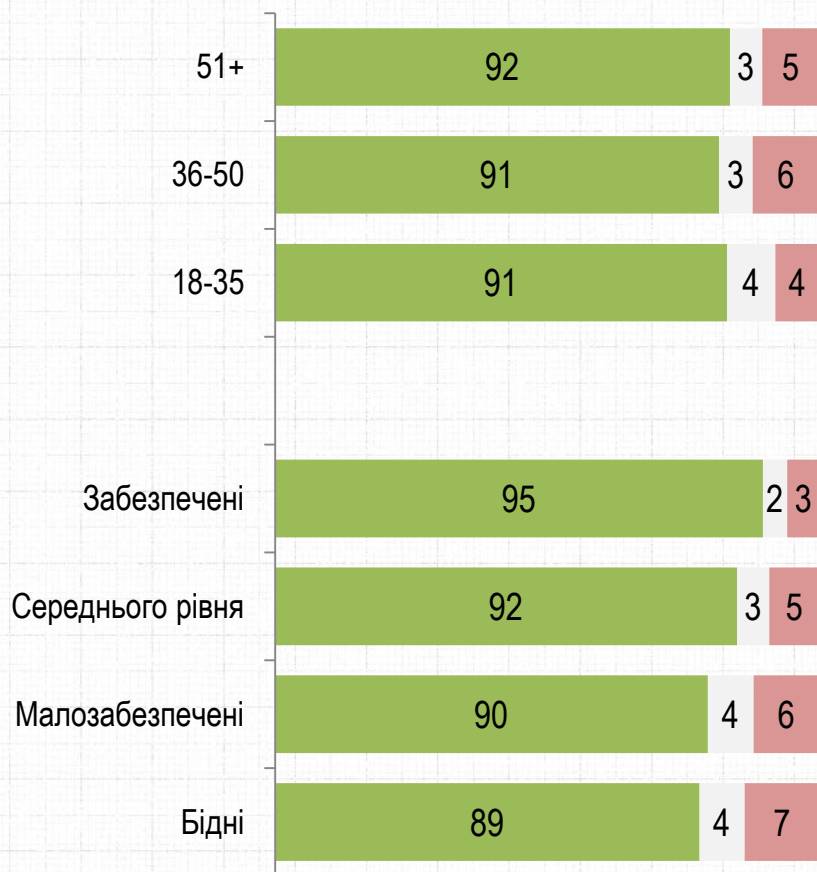
Проживання

Роботи

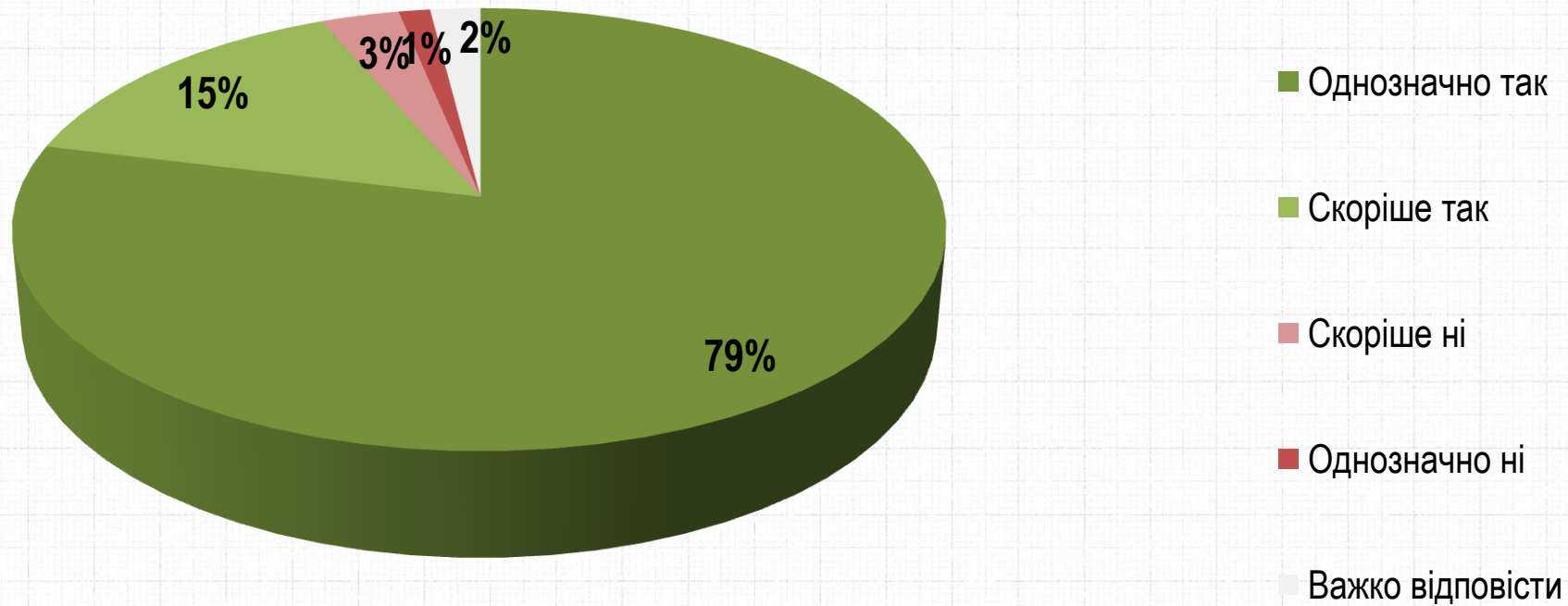
■ Так

■ Важко відповісти

■ Ні



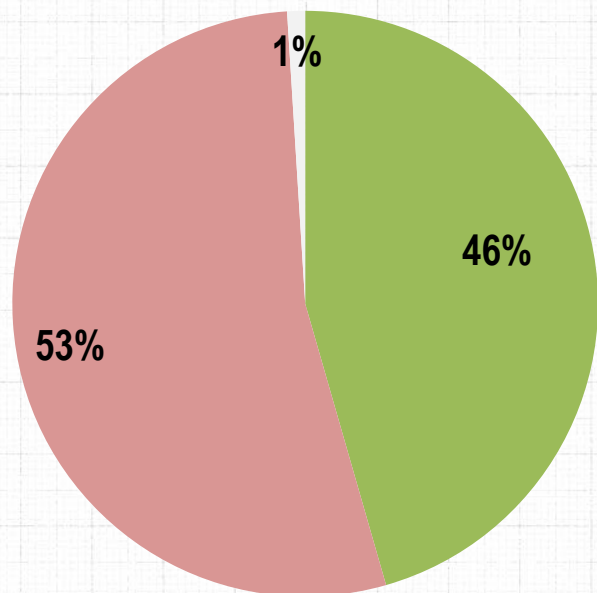
Чи пишаєтесь Ви тим, що проживаєте у Тернополі?



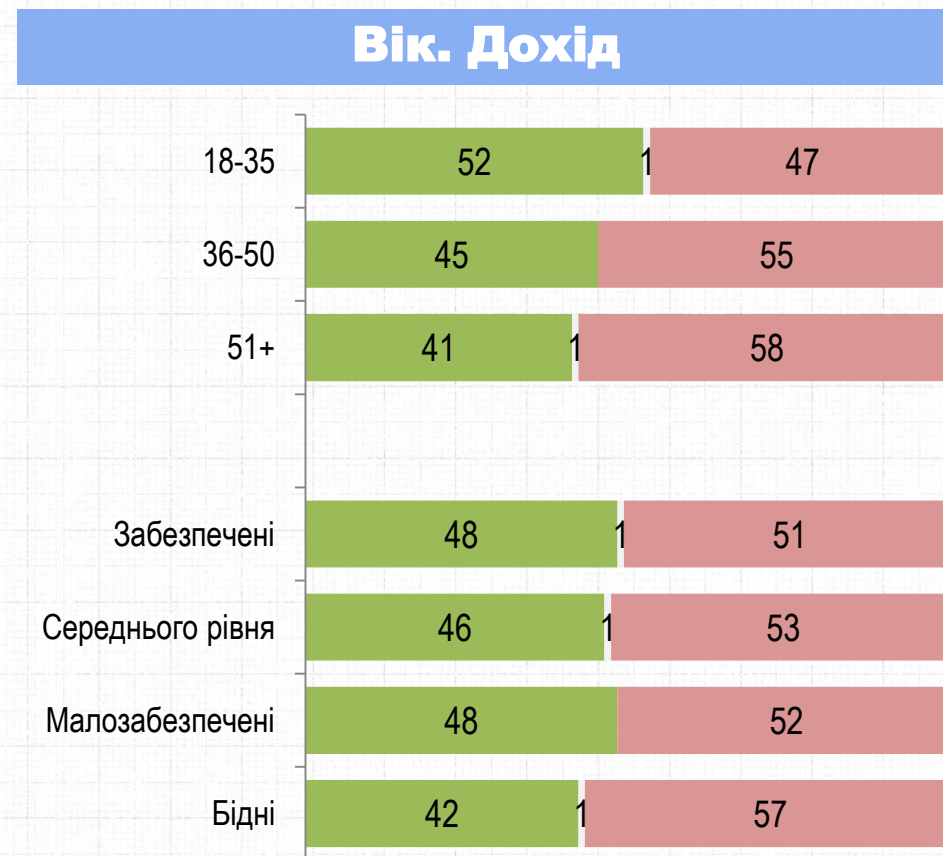
Міграційні настрої

Чи перебуває на даний час хтось із Ваших найближчих родичів на заробітках за кордоном?

РЕЙТИНГ

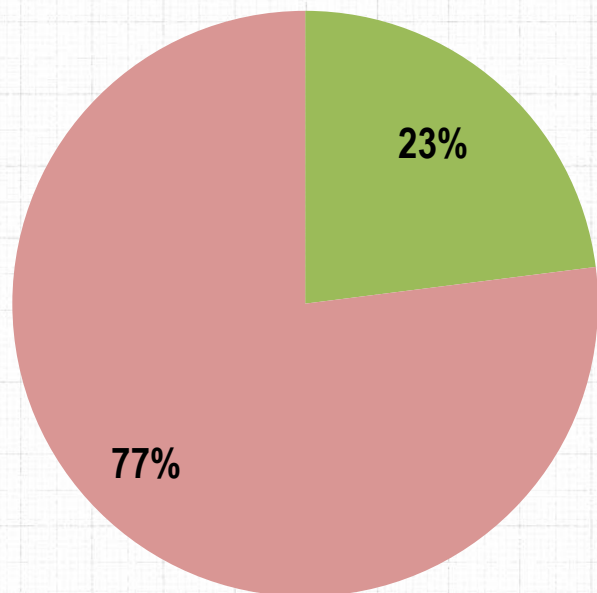


- Так
- Ні
- Важко відповісти



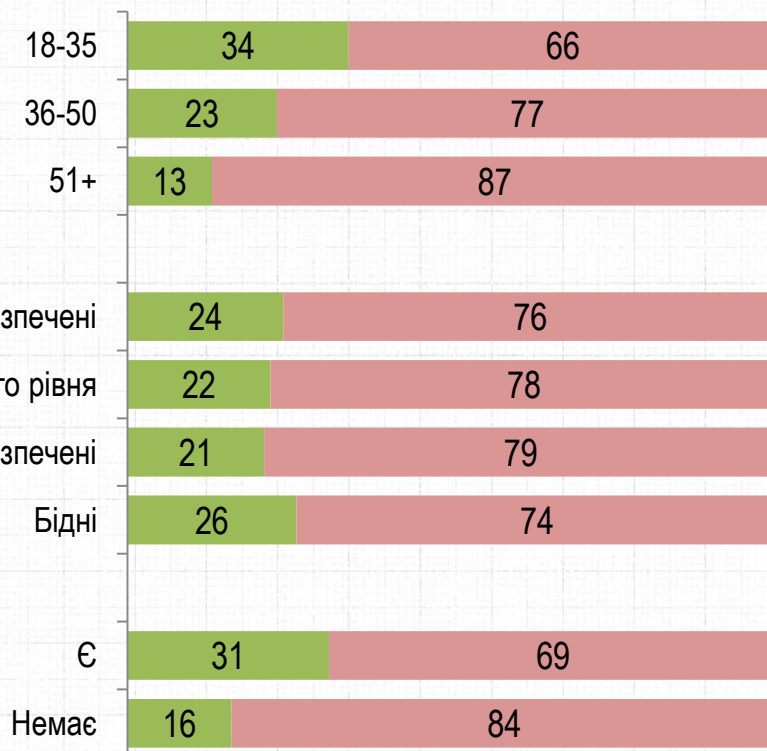
Чи доводилося Вам особисто працювати за кордоном, на заробітках, протягом останніх п'яти років?

РЕЙТИНГ

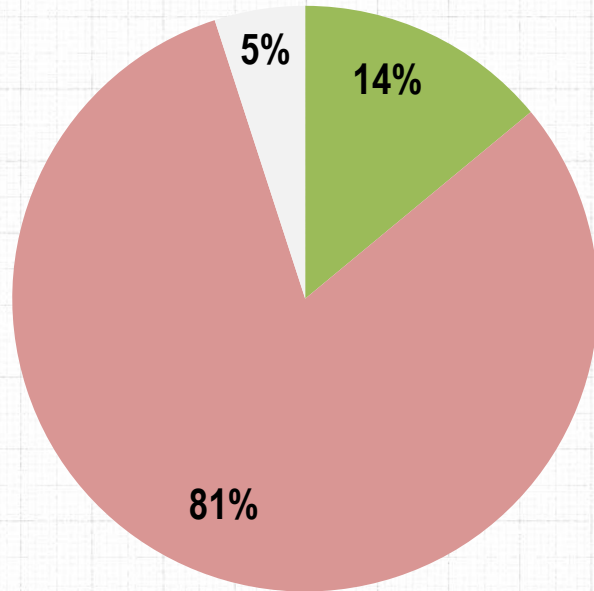


■ Так ■ Ні

Вік. Дохід. Стать. Наявність родичів на заробітках

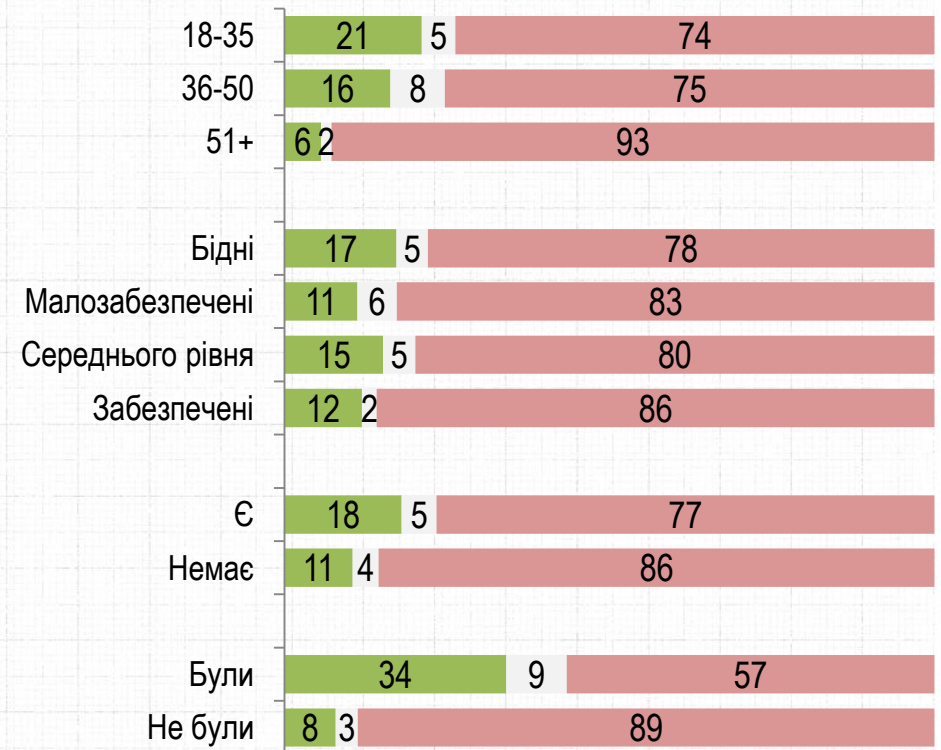


Чи плануєте Ви особисто у цьому році поїхати на заробітки за кордон?



- Так
- Ні
- Важко відповісти

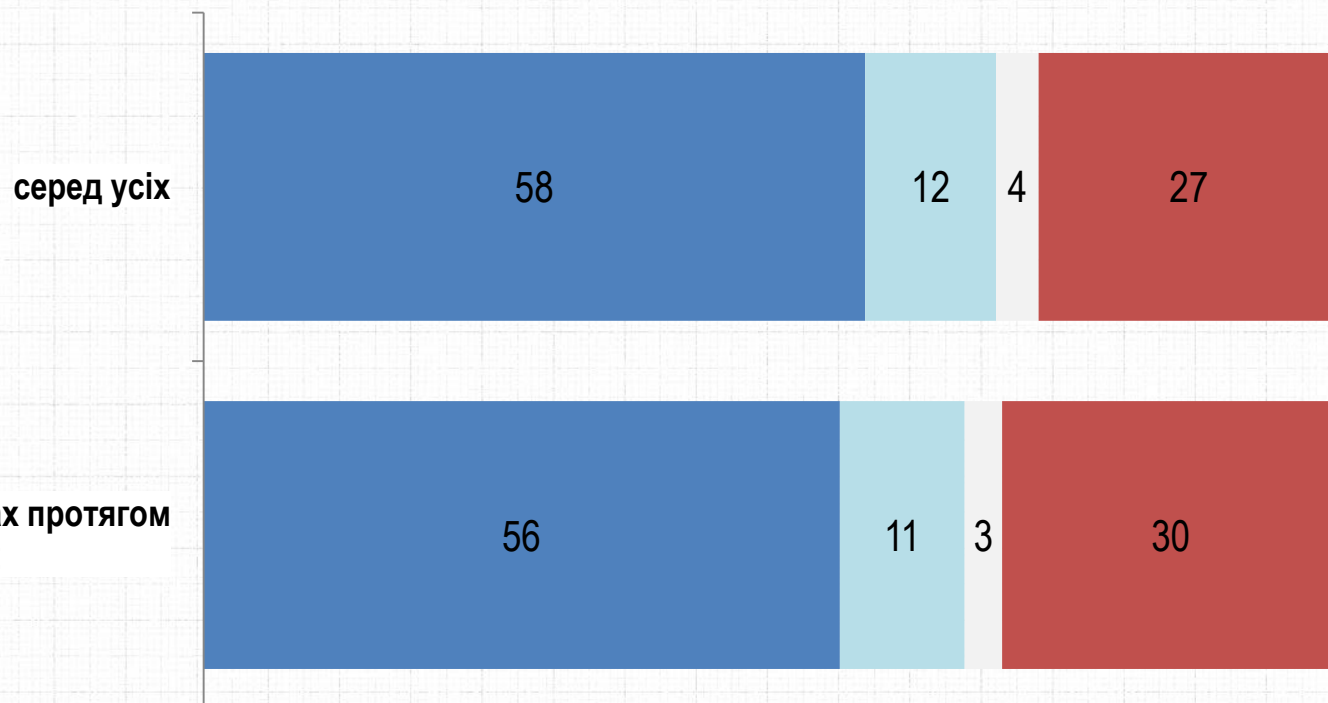
Вік. Дохід. Наявність родичів на заробітках. Особисте перебування на заробітках



Як Ви вважаєте, чому, у першу чергу, люди їдуть на заробітки:

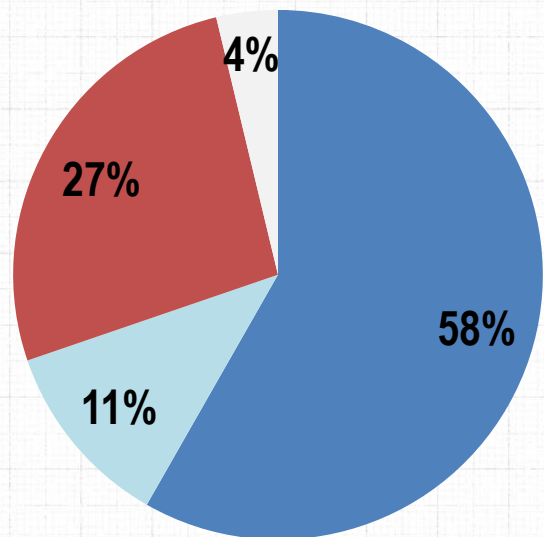
РЕЙТИНГ

- Вони хочуть кращого життя для себе, своїх рідних та близьких
- Вони хочуть реалізувати свої можливості
- Важко відповісти
- Вони не бачать майбутнього в Україні



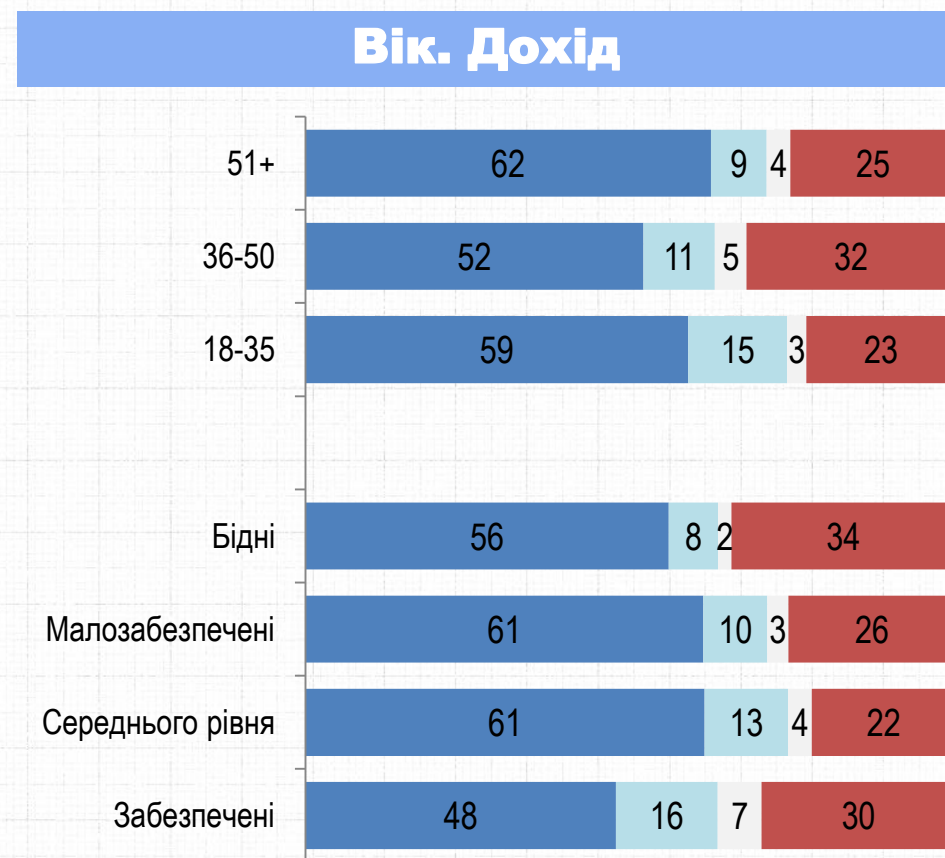
Як Ви вважаєте, чому, у першу чергу, люди їдуть на заробітки:

РЕЙТИНГ



- Вони хочуть кращого життя для себе, своїх рідних та близьких
- Вони хочуть реалізувати свої можливості
- Вони не бачать майбутнього в Україні
- Важко відповісти

Серед усіх:



РЕЙТИНГ

Демографічні питання

Чи проживають разом з Вами діти до 17 років?

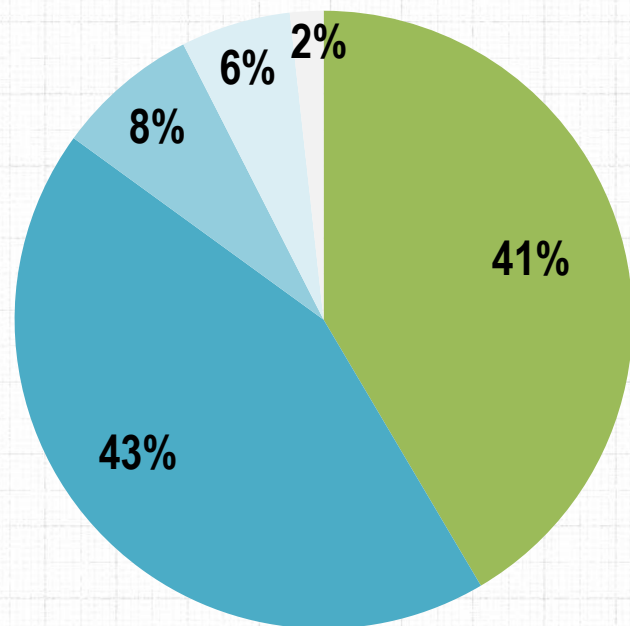
РЕЙТИНГ

ДЕКІЛЬКА ВІДПОВІДЕЙ



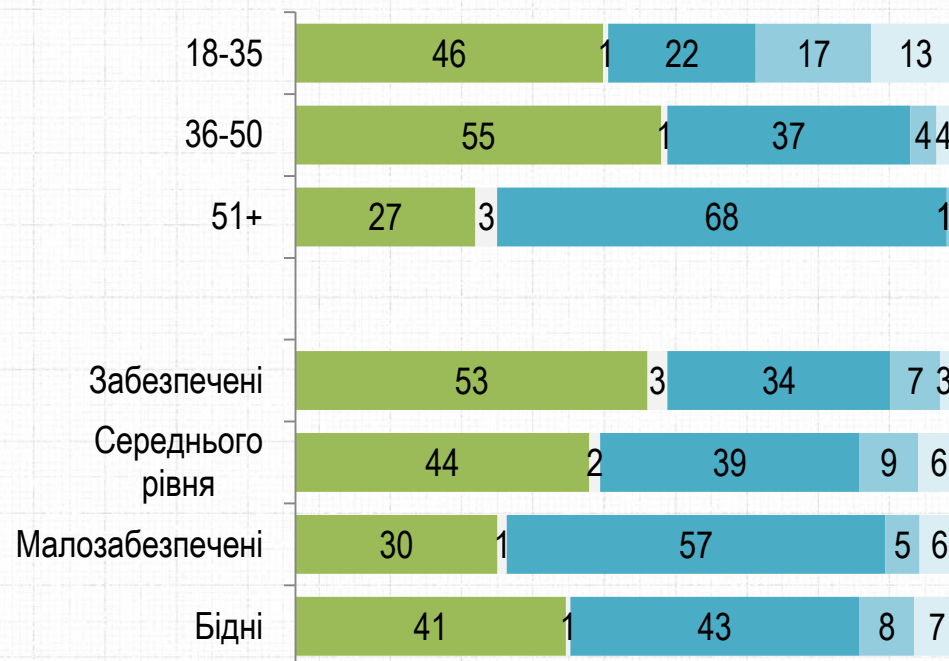
ВІК:	18-35	36-50	51+
Так, віком до 6 років	28	11	3
Так, віком від 6 до 10 років	15	16	2
Так, віком від 10 до 17 років	9	33	5
Ні, не проживають діти	54	48	91

Як давно Ви проживаєте у Тернополі?



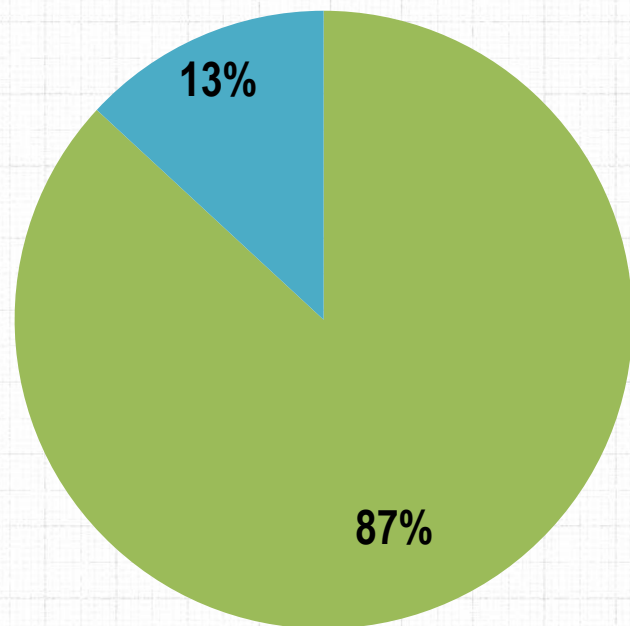
- Проживаю з народження
- Проживаю більше 10 років
- Проживаю від 5 до 10 років
- Недавно поселився у Тернополі (менше 5 років)
- Важко відповісти

Вік. Дохід



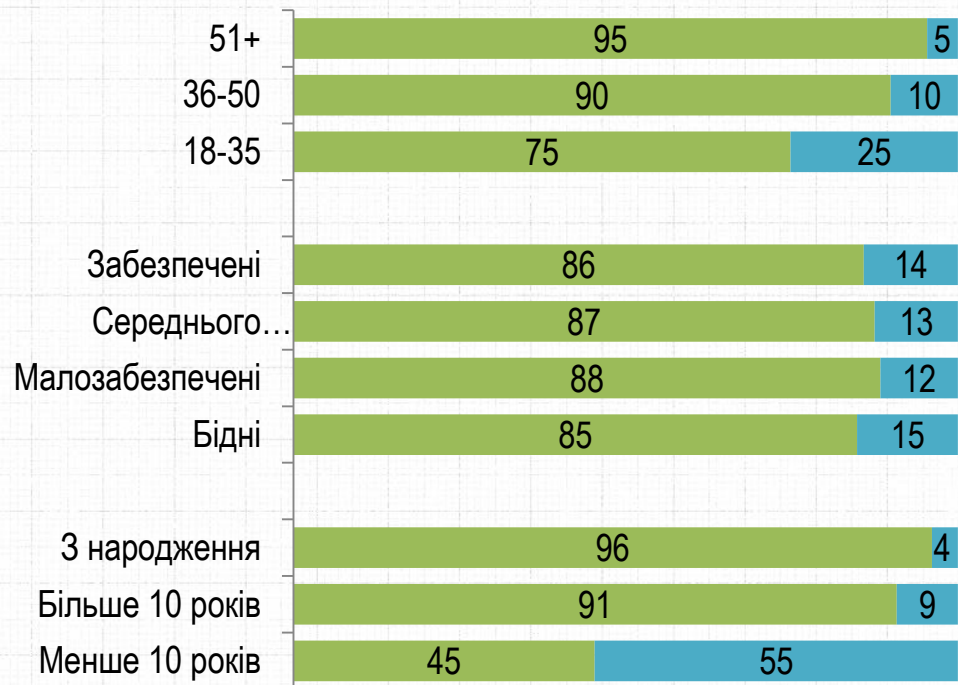
Ви живете у власному чи орендованому помешканні?

РЕЙТИНГ



- Власне
- Орендоване

Вік. Дохід. Тривалість проживання у місті



КОНТАКТИ

Соціологічна група «РЕЙТИНГ»

01010, м. Київ, вул. Івана Мазепи, 3, оф.3

(+380 97) 578-6868

(+380 95) 578-6868

<http://ratinggroup.ua/>

info@ratinggroup.ua

