

вересень 2014

# Ставлення до світових лідерів



соціологічна група

**РЕЙТИНГ**

# Методологія

- Аудиторія: населення України від 18 років і старші
- Вибірка репрезентативна за віком, статтю, регіонами і типом поселення. Вибіркова сукупність: **2000 респондентів**
- Особисте формалізоване інтерв'ю (face-to-face)
- Помилка репрезентативності дослідження: не більше 2,8%
- Терміни проведення : **9-19 серпня 2014 р.**

## Розподіл областей на 6 макрорегіонів:



## РЕЗЮМЕ

Згідно з результатами дослідження, проведеного Соціологічною групою «Рейтинг», 62% опитаних позитивно ставляться до Олександра Лукашенка, 54% – до Барака Обама, 51% – до Ангели Меркель. Також у 45% опитаних позитивне ставлення до Броніслава Комаровського, у 39% – до Жозе Мануеля Баррозу, у 36% – до Далі Грібаускайте, 16% – до Володимира Путіна.

Рейтинг негативного ставлення очолює В.Путін (75%). 32% опитаних негативно ставляться до А.Меркель, 31% – до Б.Обама, 26% – до О.Лукашенка, 25% – до Н.Назарбаєва.

Жителі західного, центрального та північного регіонів більш прихильні до Б.Обама, А.Меркель, Б.Комаровського, Ж.М.Баррозу, Д.Грибаускайте, Ф.Олланда. Натомість мешканці Півдня та Сходу краще ставляться до О. Лукашенка та Н.Назарбаєва. При цьому на Півдні також позитивно ставляться і до А.Меркель. Відносно позитивно ставляться до В.Путіна лише на Донбасі.

У людей старшого віку спостерігається більш позитивне ставлення до О. Лукашенка та Н. Назарбаєва. Водночас молодь більше підтримує Б. Обаму та А. Меркель.

Чим вищий рівень освіти респондентів, чим вищі їхній матеріальний статус, тим краще серед них ставлення до Б.Обама, Б.Комаровського, Ж.М.Баррозу, Д.Грибаускайте, Ф.Олланда. Відповідно гірше ставлення до О.Лукашенка, Н.Назарбаєва та В.Путіна.

Якщо порівнювати з аналогічним дослідженням за жовтень минулого року, то рівень позитивного ставлення до В.Путіна погіршився з 47 до 16%, до А.Меркель з 61 до 51%. Водночас ставлення до Б.Обама покращилося з 51 до 54%. При цьому варто зазначити що одночасно зросла кількість респондентів, які негативно ставляться до політиків: негативне ставлення до В.Путіна зросло з 40 до 75%, до А.Меркель – з 13 до 32%, до Б.Обама – з 25 до 31%.

Варто зауважити, що українці дуже толерантні у ставленні до громадян інших країн. При цьому, ставлення до них набагато краще, ніж до лідерів цих же країн.

Найбільш позитивно українці ставляться до білорусів (53% – однозначно позитивно; 41% – швидше позитивно), найгірше – до росіян (39% – однозначно позитивно; 33% – швидше позитивно).

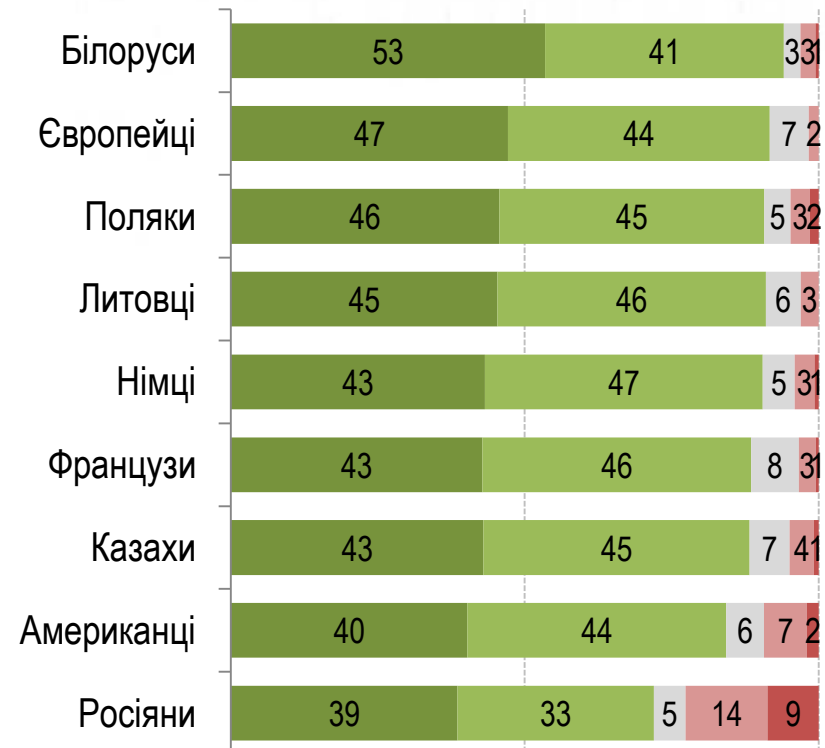
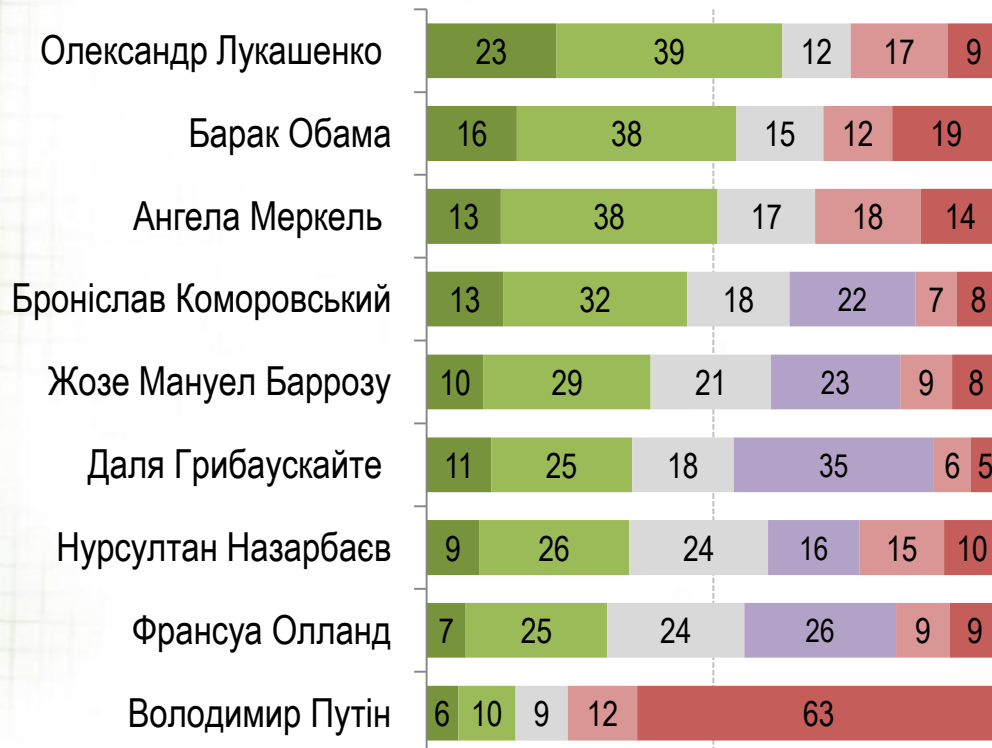
Загалом близько 90% опитаних позитивно ставляться до європейців, поляків, литовців, німців, французів, близько 80% – до американців, близько 70% – до росіян.

## Як Ви ставитесь до окремих світових лідерів?

## Як Ви ставитесь до таких народів, громадян цих країн?

- Цілком позитивно
- Швидше позитивно
- Важко відповісти
- Не знаю такого
- Швидше негативно
- Зовсім негативно

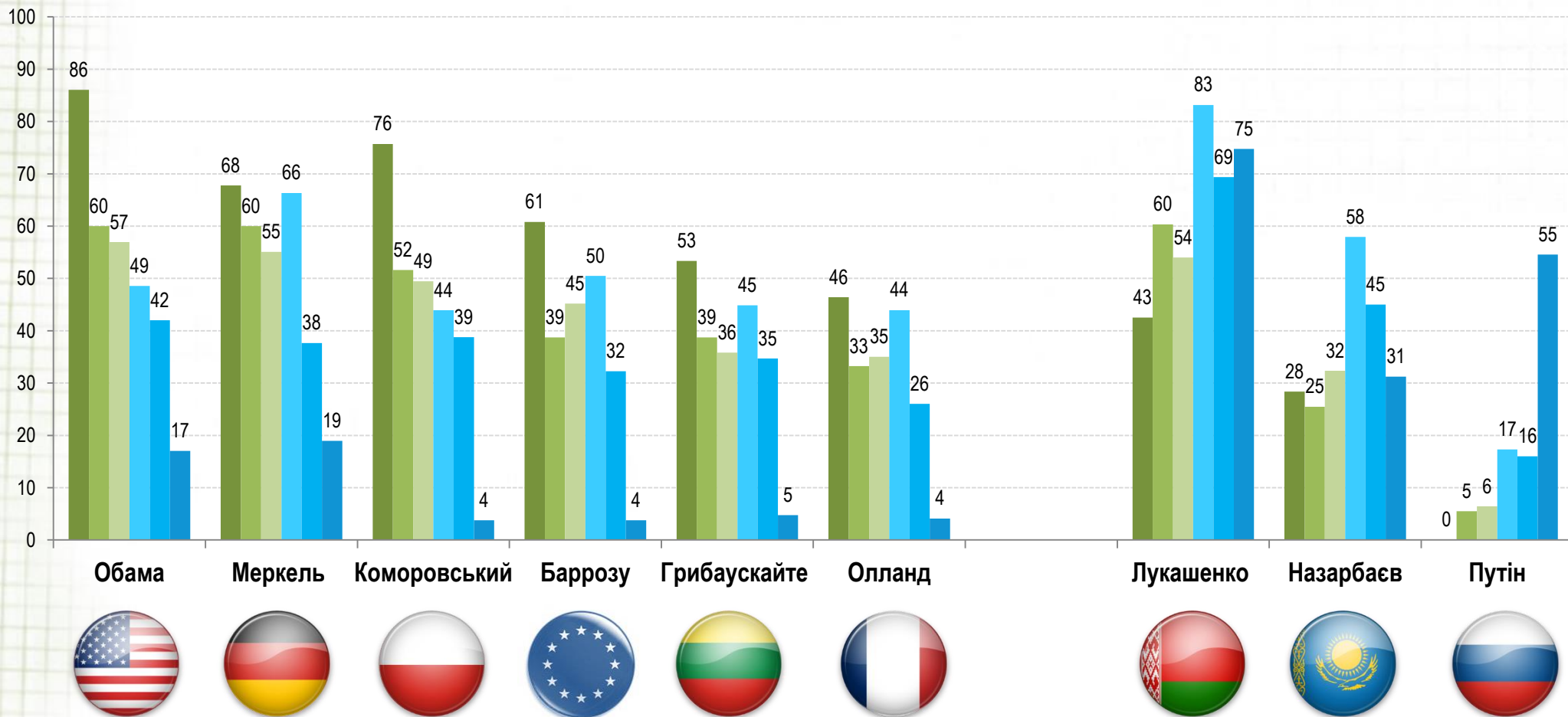
- Цілком позитивно
- Швидше позитивно
- Важко відповісти
- Швидше негативно
- Зовсім негативно



# Як Ви ставитесь до окремих світових лідерів?

Регіони:

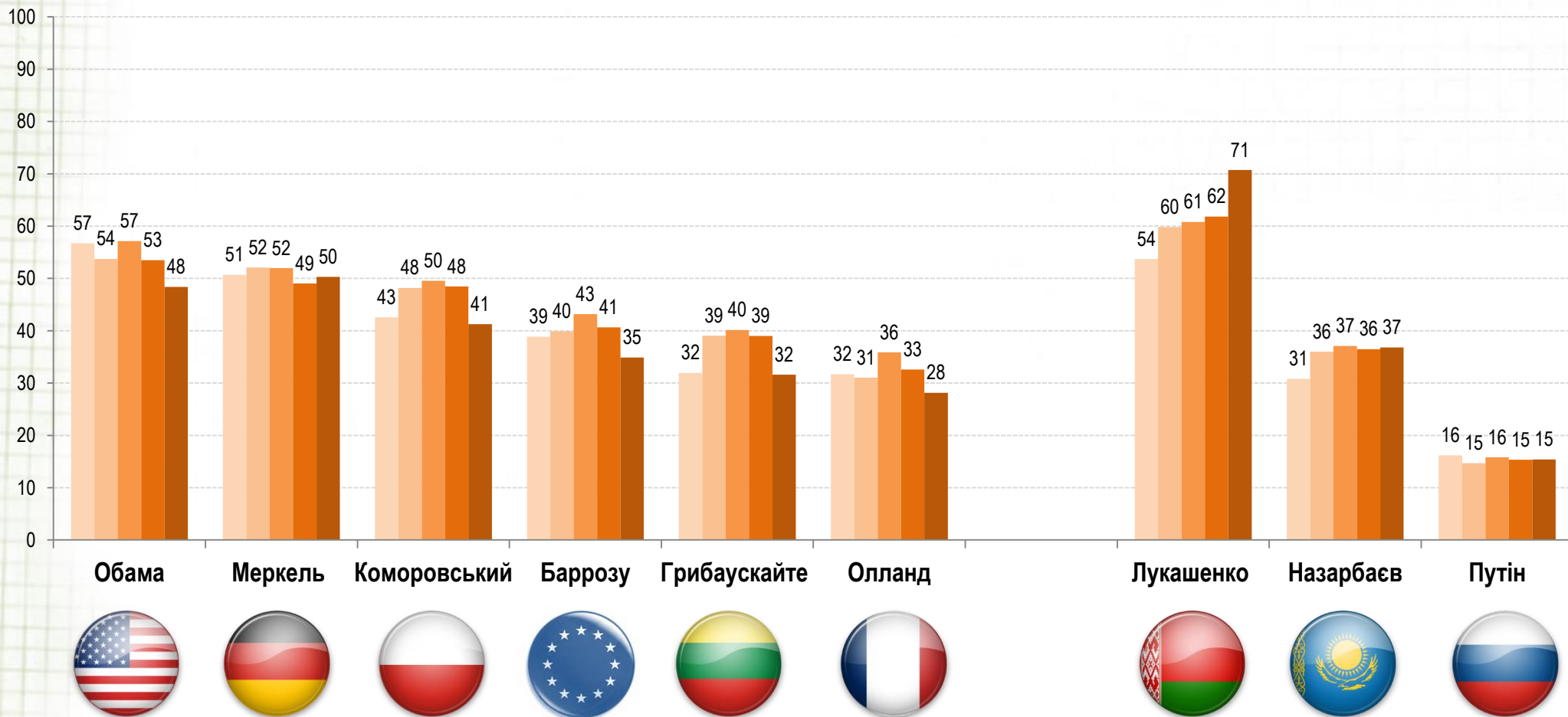
■ Захід ■ Центр ■ Північ ■ Південь ■ Схід ■ Донбас



# Як Ви ставитесь до окремих світових лідерів?

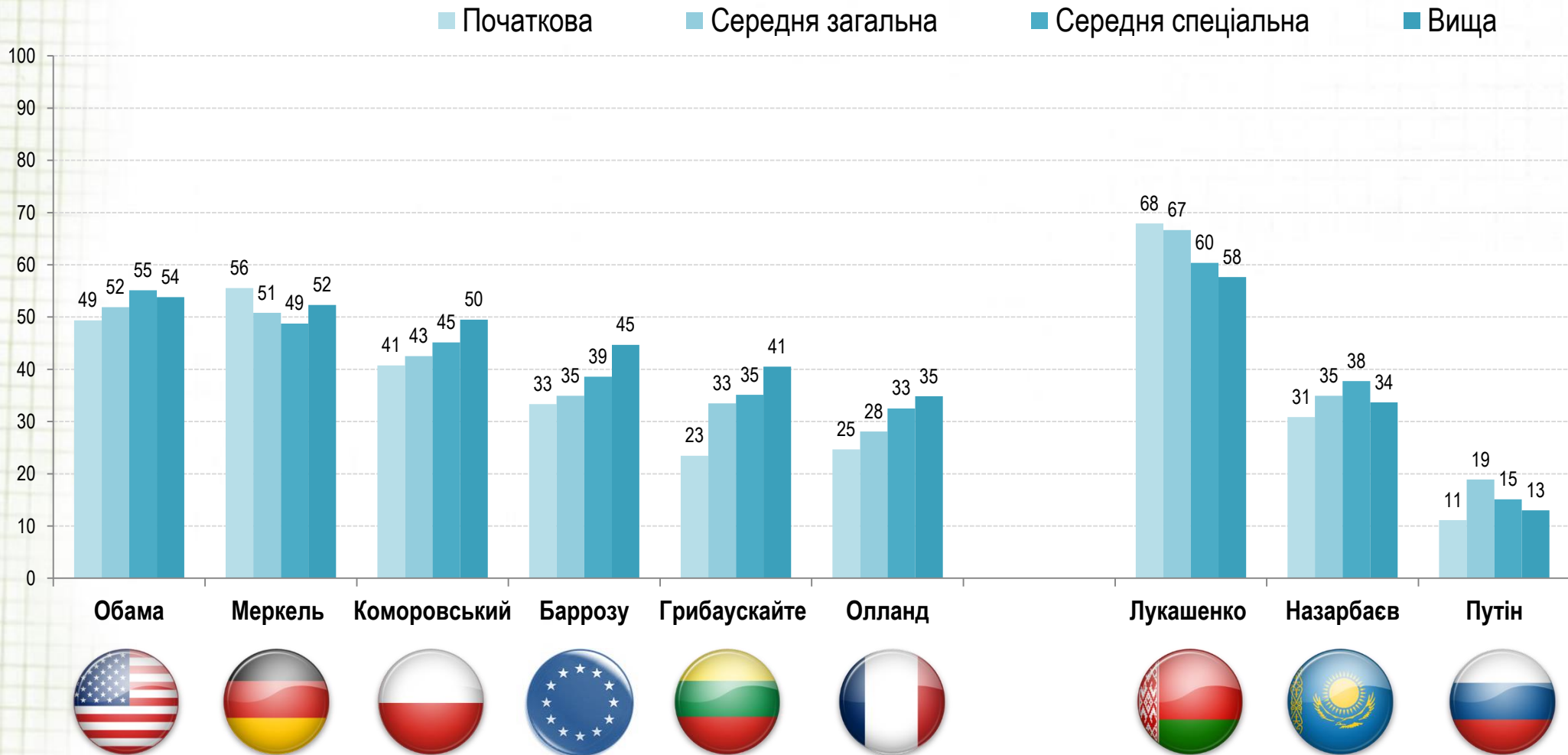
Вік:

18-29 років    30-39 років    40-49 років    50-59 років    60 і старше



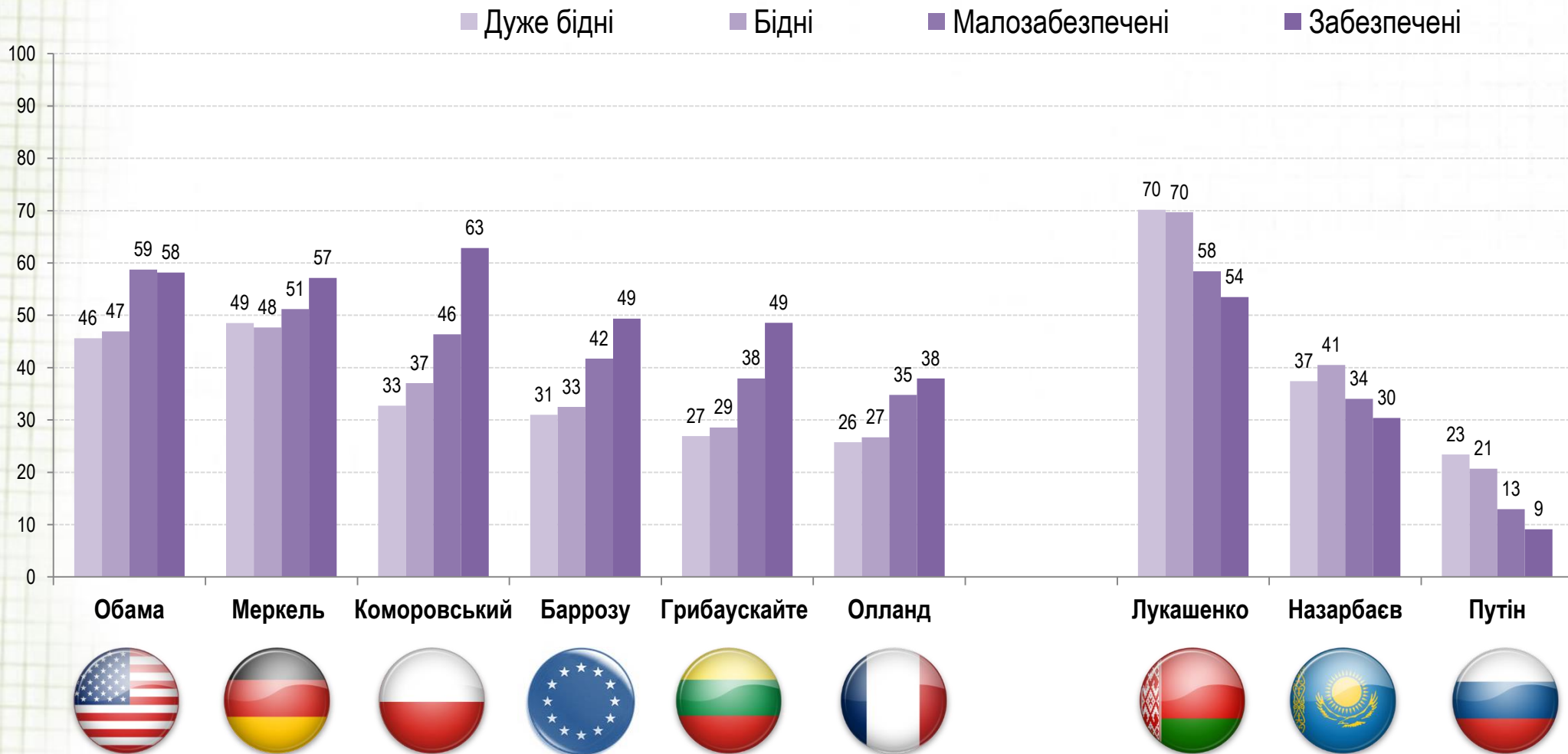
# Як Ви ставитесь до окремих світових лідерів?

Освіта:



# Як Ви ставитесь до окремих світових лідерів?

Дохід:



## Динаміка ставлення українців до А.Меркель та Б.Обами



# Контакти

## Соціологічна група «РЕЙТИНГ»

01010, м. Київ, вул. Івана Мазепи, 3, оф.3

(+380 44) 254-3693

(+380 44) 254-3694

<http://ratinggroup.com.ua/>

[info@ratinggroup.com.ua](mailto:info@ratinggroup.com.ua)



<https://www.facebook.com/sociological.group.rating>



<http://vk.com/sociological.group.rating>



<https://twitter.com/ratinggroup>