



соціологічна група

**РЕЙТИНГ**

# Суспільно-політичні настрої мешканців Чернігова

**Квітень 2020**



# Методологія

- Аудиторія: мешканці м.Чернігів від 18 років і старші
- Вибірка репрезентативна за віком, статтю
- Вибіркова сукупність: **1000 респондентів**
- Метод опитування: CATI (computer-assisted telephone interviews - телефонні інтерв'ю з використанням комп'ютера). На основі випадкової вибірки мобільних телефонних номерів
- Помилка репрезентативності дослідження не більше **3,1%**.
- Терміни проведення: **3-7 квітня 2020 р.**

# РЕЗЮМЕ

- Результати опитування, проведеного Соціологічною групою «Рейтинг» протягом 3-7 квітня 2020 року серед мешканців Чернігова, продемонстрували, що абсолютна більшість опитаних (83%) бачать реальною загрозу розповсюдження коронавірусу в Україні.
  - 59% респондентів бачать реальною загрозу поширення коронавірусу у Чернігові, 27% – не бачать. 44% – вважають реальною загрозу коронавірусу особисто для себе та для їхніх родин, 45% – протилежної думки.
  - 59% зазначили, що мали роботу до запровадження карантину. Серед них, 28% зазначили, що продовжують працювати в звичному режимі після запровадження обмежень. 16% – працюють дистанційно, 13% – знаходяться у відпустці за власним бажанням і лише 2% – втратили роботу.
  - Попри карантин, 20% опитаних зазначили, що виходять з дому декілька разів на день, 32% – один раз на день. Водночас 42% заявили, що виходять лише раз на кілька днів, 6% – взагалі намагаються не виходити. Частіше про високий рівень обмежень виходу з дому зазначали жінки та найстарші опитані.
  - 53% зазначили, що мають захисні маски в достатній кількості, 40% – мають але недостатньо, 7% – не мають взагалі. Серед тих, хто має маски в достатній кількості, – 70% одягають їх часто, 19% – інколи, 11% – не одягають взагалі. Серед тих, хто має їх недостатньо, – 58% одягають їх часто, 29% – інколи, 14% – не користуються. Частіше захисні засоби використовують жінки, молодші та найстарші респонденти.
  - 91% підтримують запровадження вимоги обов'язкового носіння маски в громадських місцях. 82% – підтримують рішення Уряду про продовження карантину до 24 квітня (14% – проти), 70% – не заперечують щодо обмежень на відвідування парків, лісосмуг, прибережних зон на час карантину (26% – проти).
  - 58% опитаних вважають запроваджені владою заходи щодо боротьби з коронавірусом оптимальними. 21% стверджують, що вони є занадто м'якими. 12% переконані, що заходи є надто жорсткими.
- 47% опитаних вважають реакцію президента В.Зеленського на загрозу розповсюдження коронавірусу в Україні ефективною, 30% – дають протилежні оцінки. Щодо ефективності дій Прем'єр-міністра Д.Шмигала, то 48% опитаних було важко відповісти на це питання. 28% – оцінили його дії як ефективні, 26% – як неефективні. Щодо Міністерства внутрішніх справ, то 35% вважають дії цієї інституції ефективними, 26% – неефективними, 38% – не змогли оцінити. Стосовно Міністерства охорони здоров'я, – 33% вважають дії відомства ефективними, 41% – неефективними, 26% – не змогли відповісти.
  - Дії міського голови Чернігова В.Атрошенка стосовно реагування на загрозу коронавірусу 73% опитаних вважають ефективними, лише 10% – протилежної думки.
  - 73% опитаних зазначили, що нічого не знають про діяльність народного депутата, обраного від їхнього виборчого округу. Задоволені його роботою – 13%, не задоволені – 10%.
  - Лідером електоральних симпатій на виборах до міської ради є партія В.Атрошенка «Рідний дім». Її підтримують 40,3% тих, хто визначився і має намір взяти участь у виборах. 19% таких опитаних проголосували б за партію «Слуга народу», по 8,6% – партії «Батьківщина» та «Європейська солідарність», 7,8% – партію «Опозиційна платформа – За життя». Рейтинг інших політичних сил – менше 4%. Не визначилися із вибором близько 40% опитаних.
  - Абсолютним лідером серед кандидатів на посаду міського голови Чернігова є Владислав Атрошенко. Його за умови проведення виборів найближчим часом підтримали б більше 90% тих, хто визначився із вибором та має намір взяти участь у голосуванні. Рейтинги інших кандидатів – менше 2%. Не визначилися з вибором – близько 15% опитаних.

# Оцінка загроз

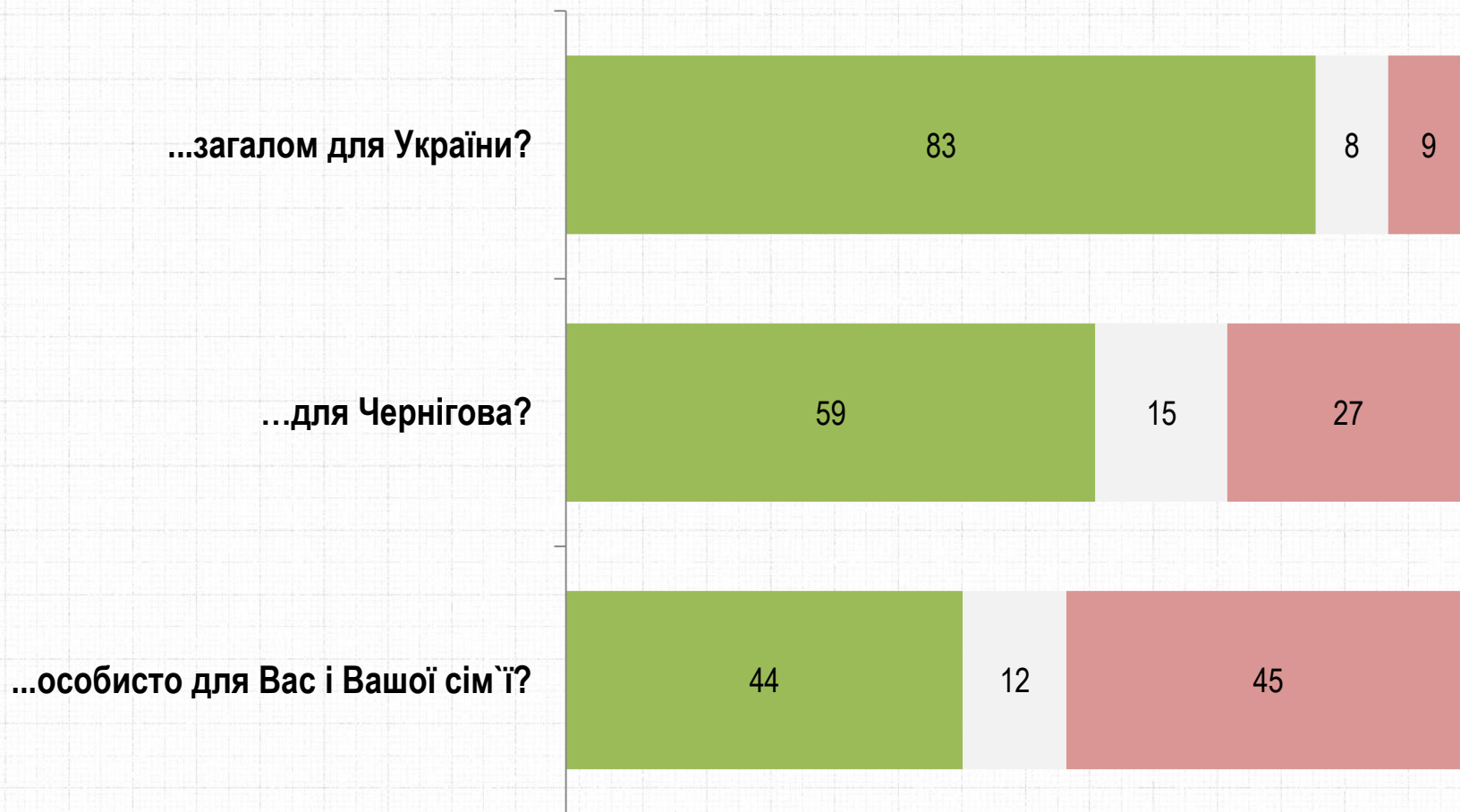
# Чи є реальною загроза розповсюдження коронавірусу...?

РЕЙТИНГ

■ Скоріше так

■ Важко відповісти

■ Скоріше ні

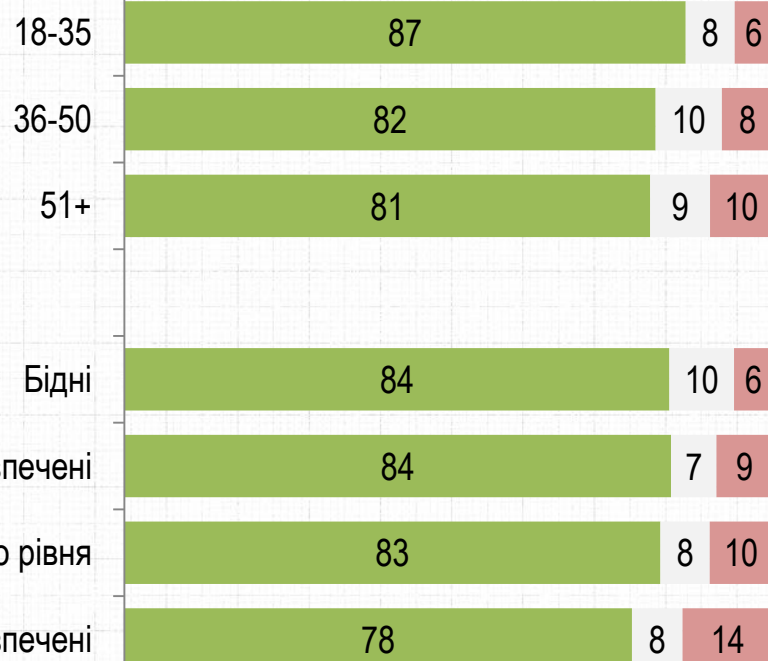


# Чи реальною є загроза розповсюдження коронавірусу загалом для України?

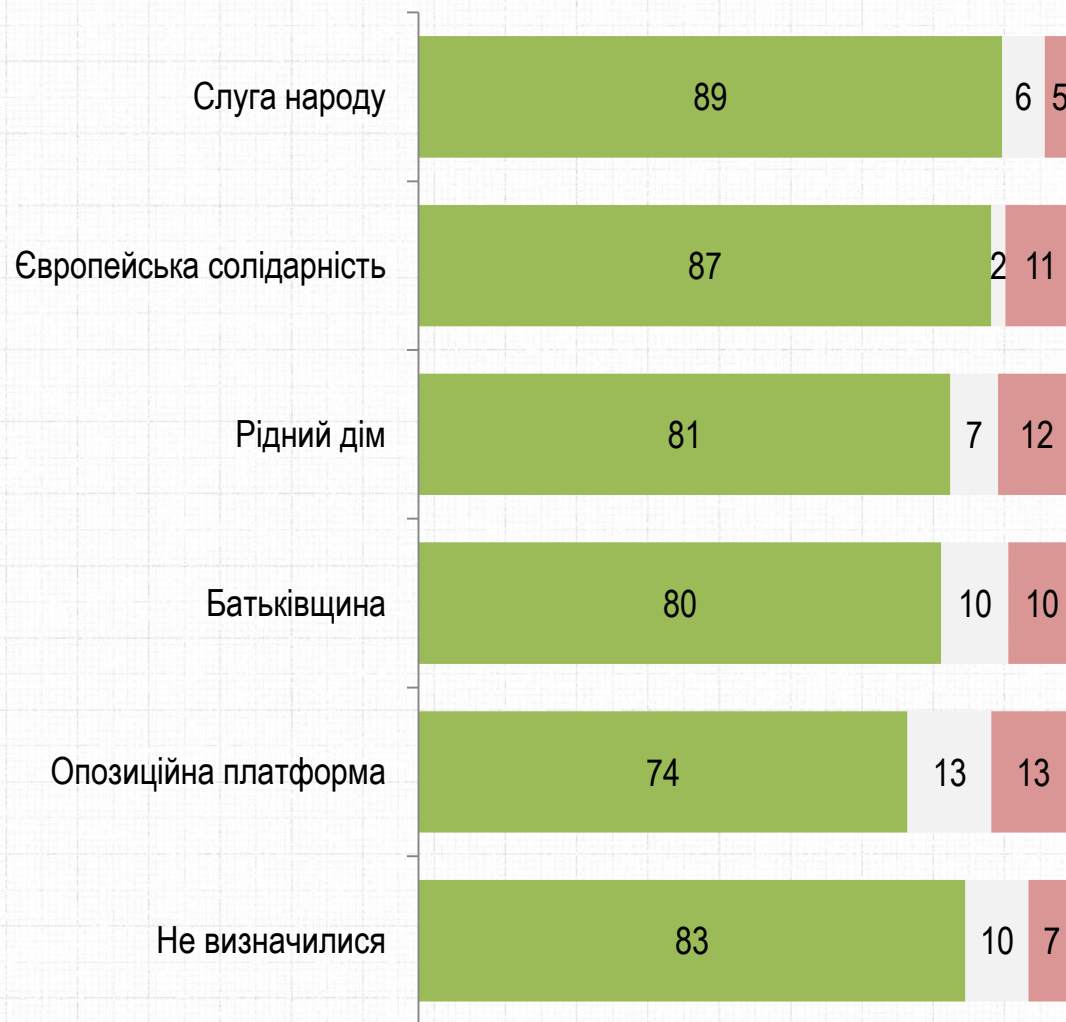
РЕЙТИНГ

- Скоріше так
- Важко відповісти
- Скоріше ні

## Вік. Дохід



## Електоральні симпатії

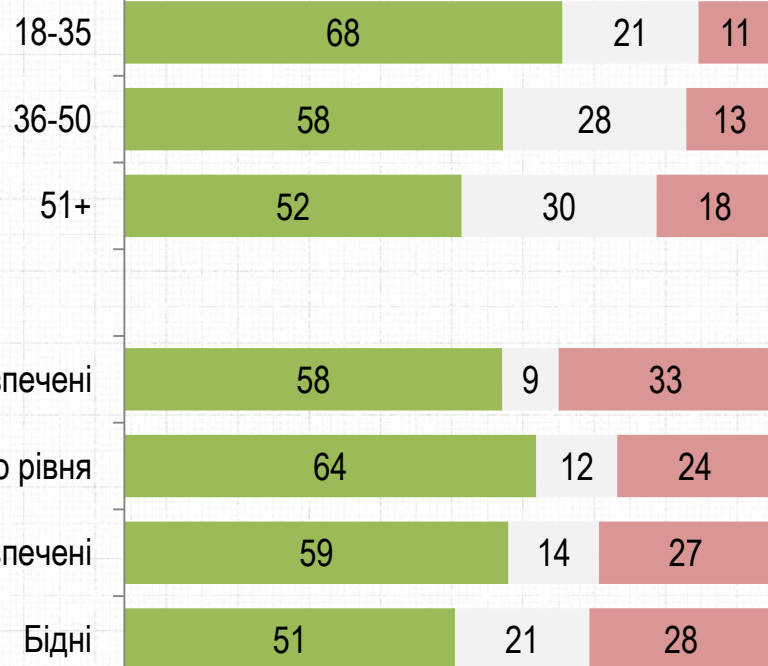


# Чи реальною є загроза розповсюдження коронавірусу у місті Чернігові?

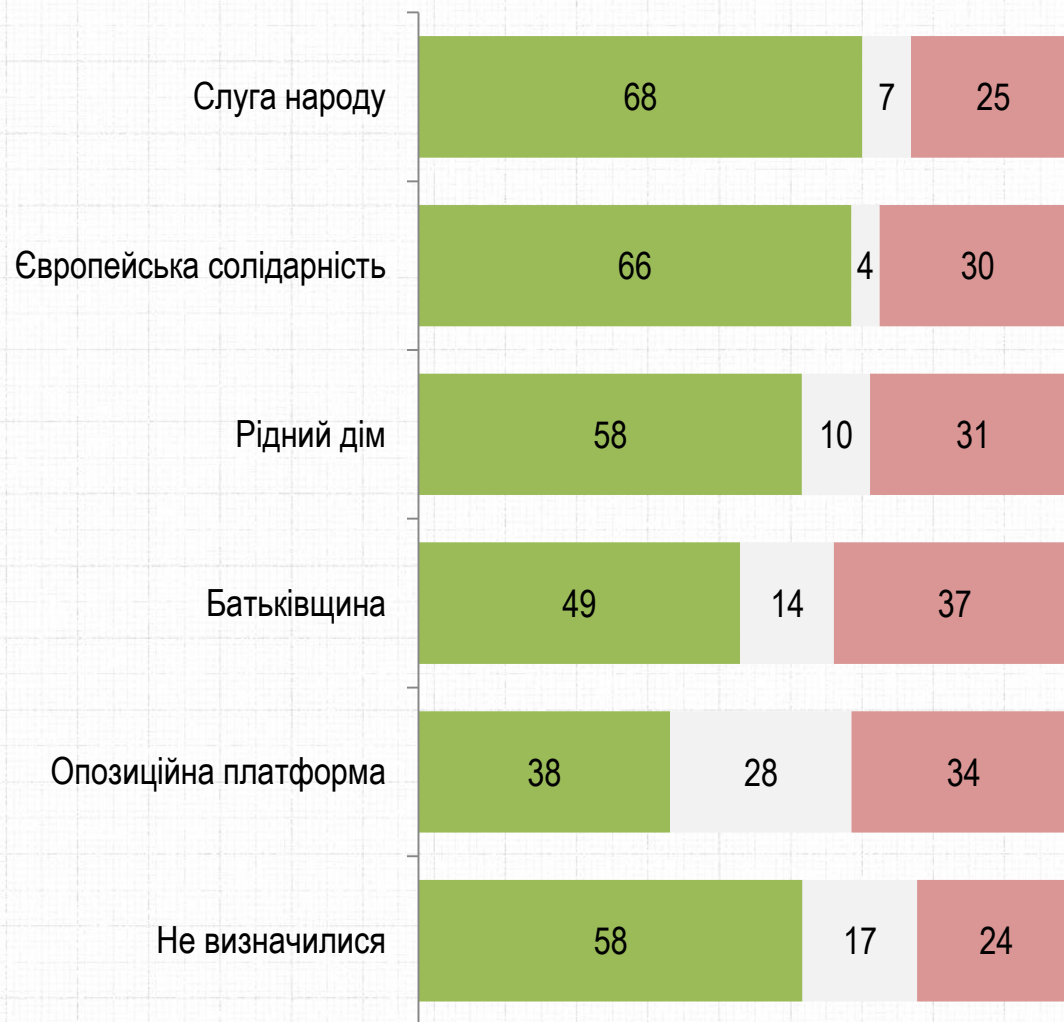
РЕЙТИНГ

- Скоріше так
- Важко відповісти
- Скоріше ні

## Вік. Дохід



## Електоральні симпатії

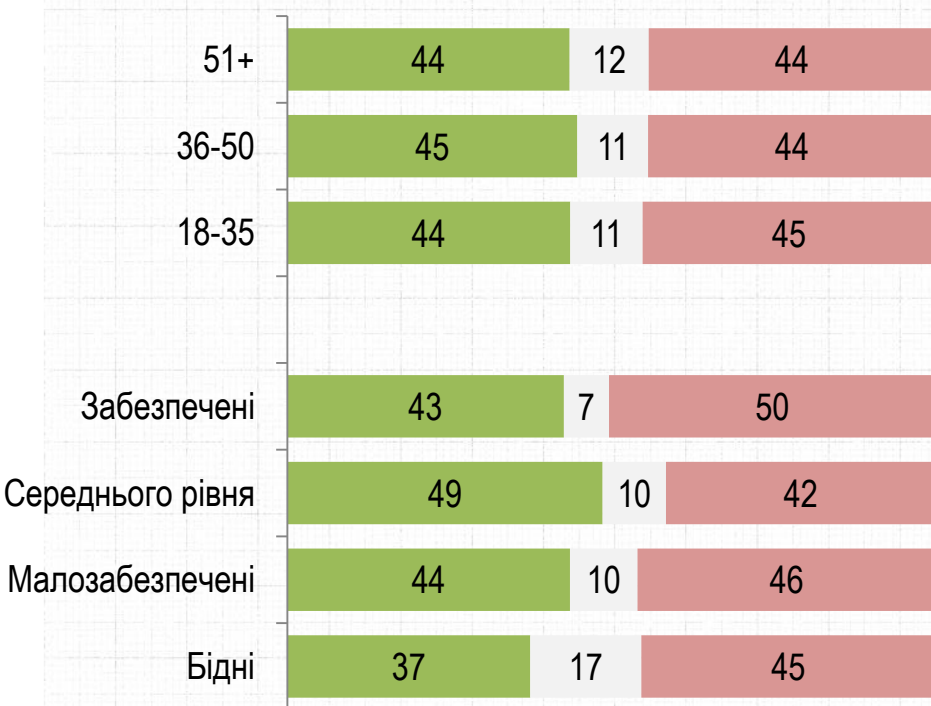


# Чи є реальною загроза коронавірусу особисто для Вас і Вашої сім'ї?

РЕЙТИНГ

- Скоріше так
- Важко відповісти
- Скоріше ні

## Вік. Дохід



## Електоральні симпатії

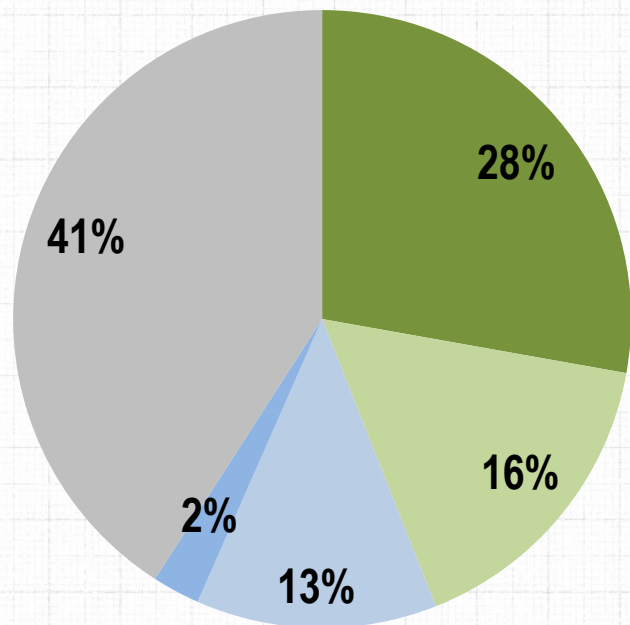


РЕЙТИНГ

# Дотримання карантину

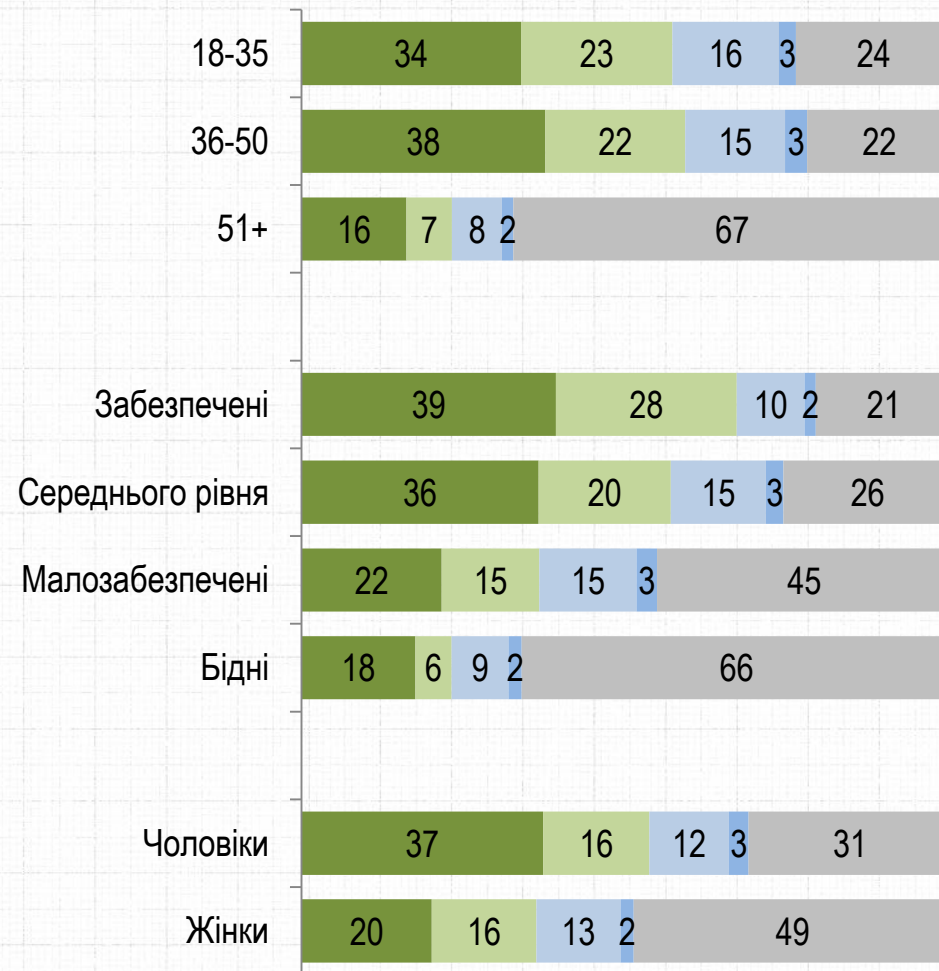
# Чи працюєте Ви під час карантину?

РЕЙТИНГ



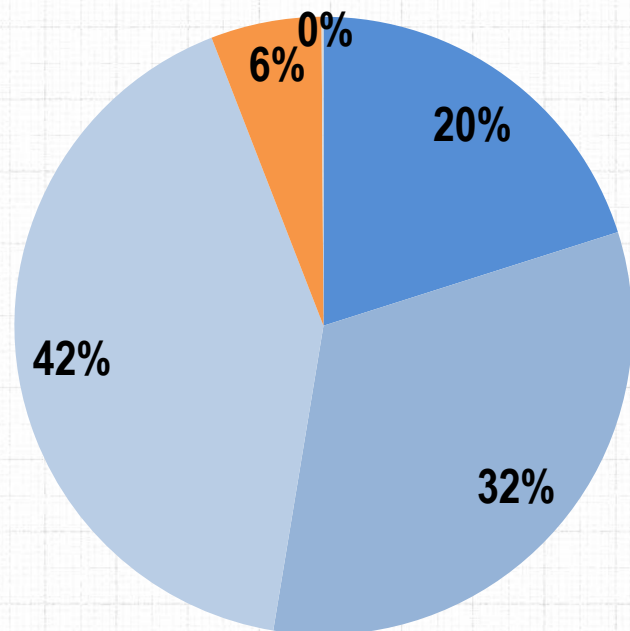
- Так, працюю у звичному режимі
- Так, працюю віддалено/дистанційно
- Ні, я у відпустці за власним бажанням
- Ні, мене звільнили/скоротили
- Не працював/Не працюю зараз

## Вік. Дохід. Стать



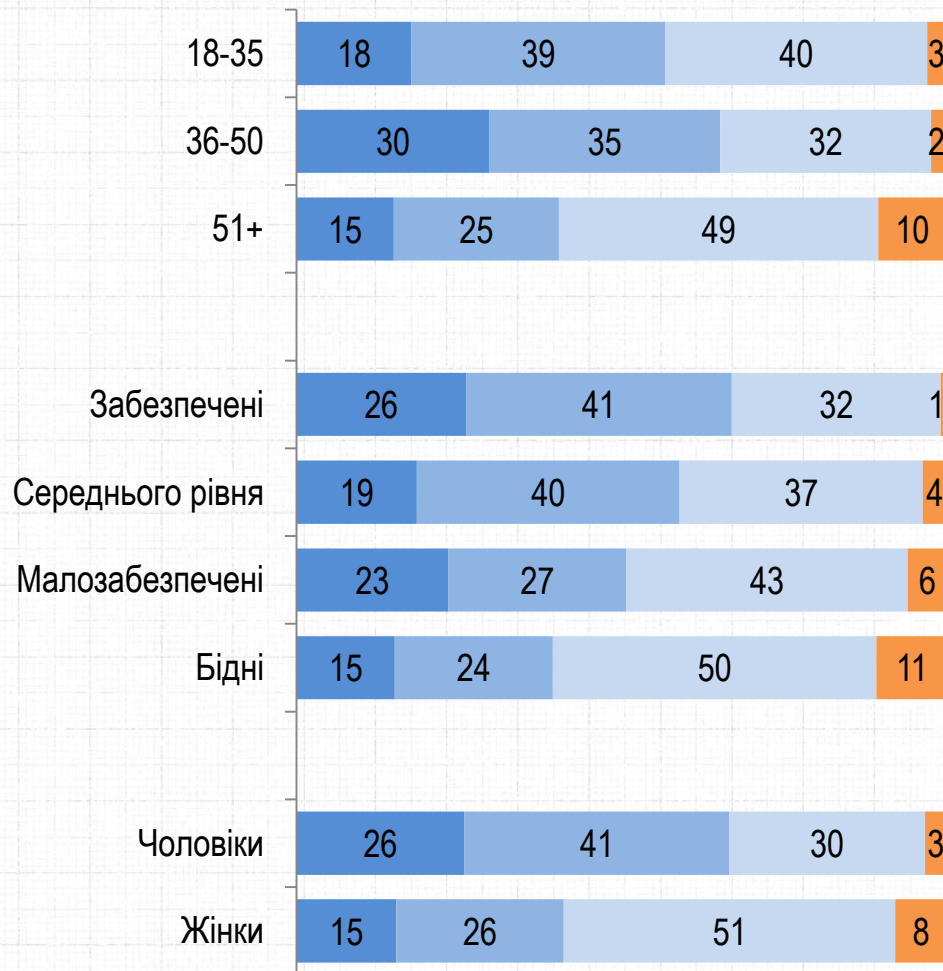
## За останній тиждень, як часто Ви виходили з дому?

РЕЙТИНГ

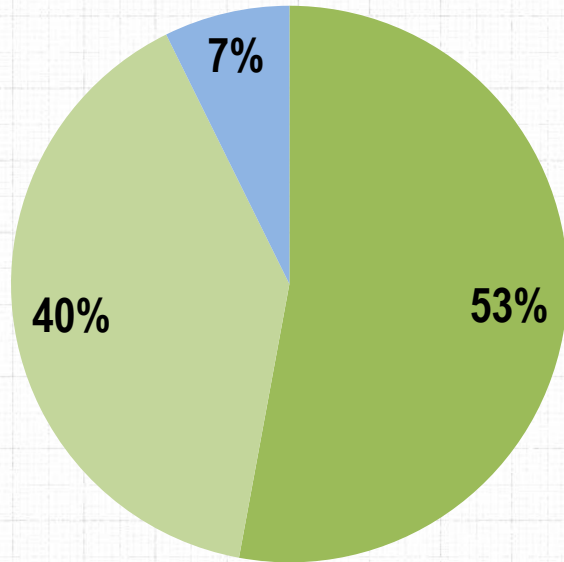


- Декілька разів на день
- Раз на день
- Раз на кілька днів
- Зовсім не виходжу
- Важко відповісти

## Вік. Дохід. Стать



## Чи маєте Ви захисні маски?



- Так, в достатній кількості
- Так, але недостатньо
- Ні

## Чи одягаєте Ви захисну маску, коли виходите на вулицю?

серед тих, хто має захисні маски, %



### Чи маєте Ви захисні маски?



### Чи одягаєте Ви захисну маску, коли виходите на вулицю?

серед тих, хто має захисні маски, %



РЕЙТИНГ

# Підтримка карантинних заходів

## Чи підтримуєте Ви...?

РЕЙТИНГ

■ Підтримую

■ Важко відповісти

■ Не підтримую

...запровадження вимоги обов'язкового носіння маски в громадських місцях на час карантину?

91

2

7

...рішення Уряду про продовження карантину до 24 квітня?

82

5

14

...рішення влади про заборону відвідування парків, лісосмуг, прибережних зон на час карантину?

70

5

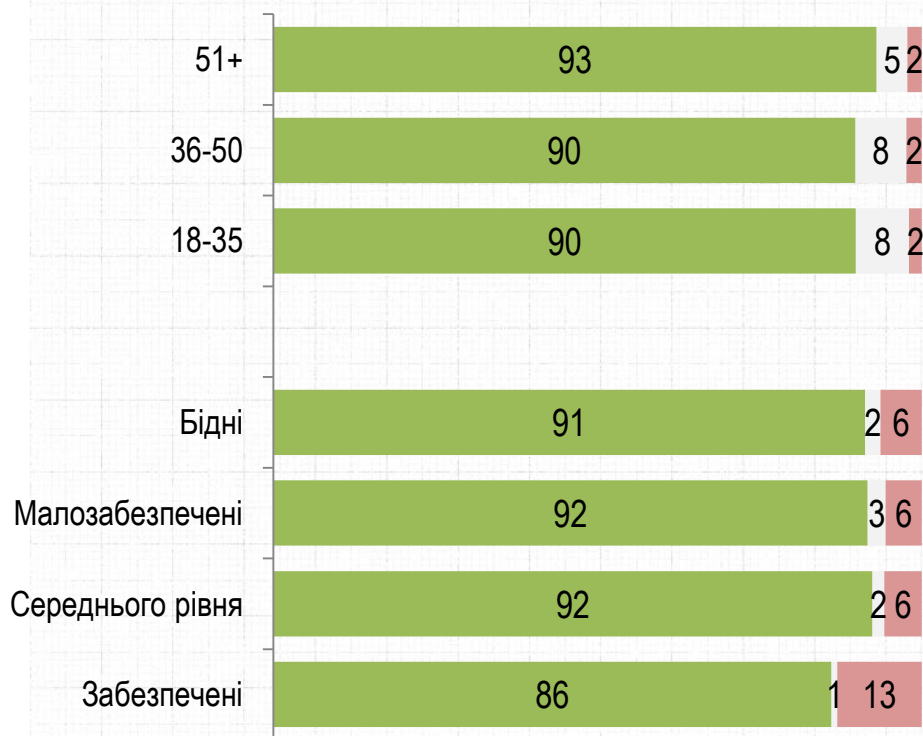
26

# Чи підтримуєте Ви запровадження вимоги обов'язкового носіння маски в громадських місцях на час карантину?

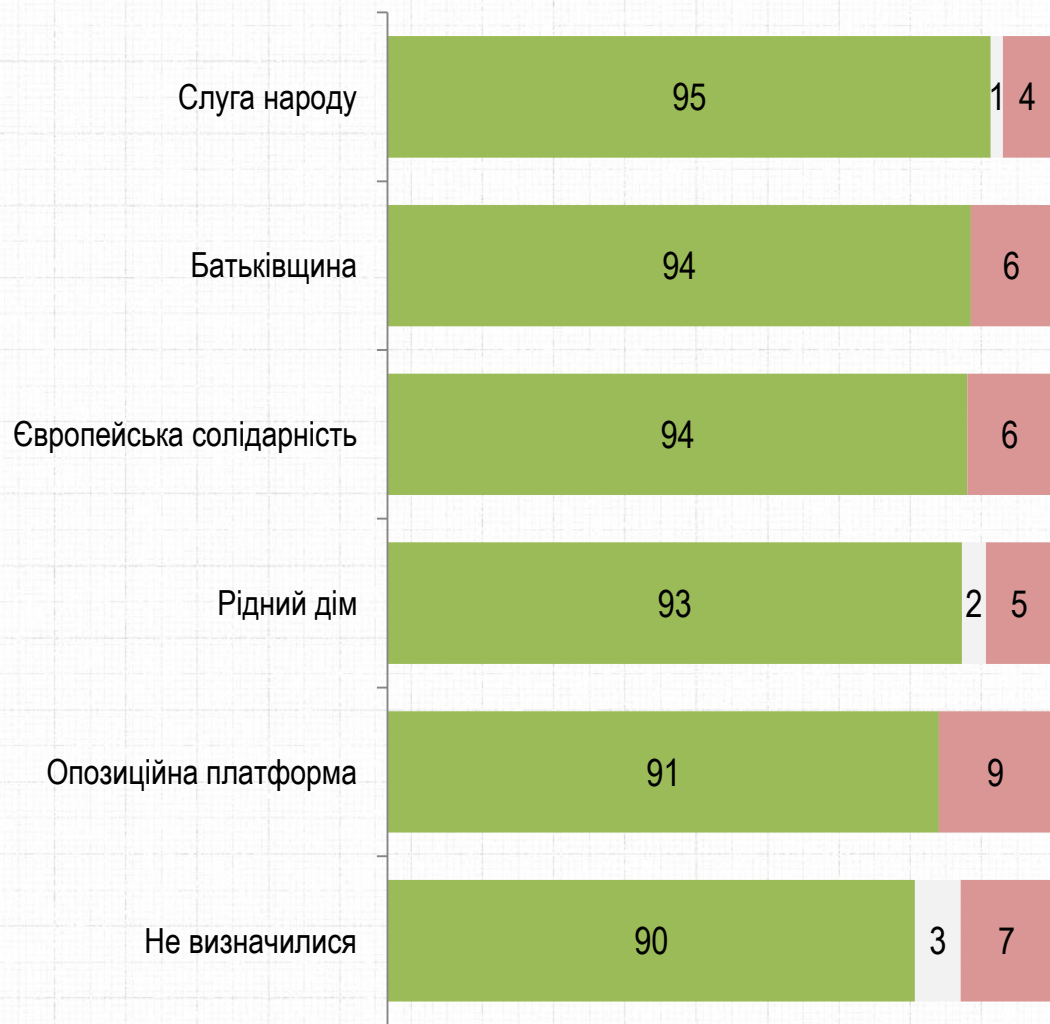
РЕЙТИНГ

- Підтримую
- Важко відповісти
- Не підтримую

## Вік. Дохід



## Електоральні симпатії

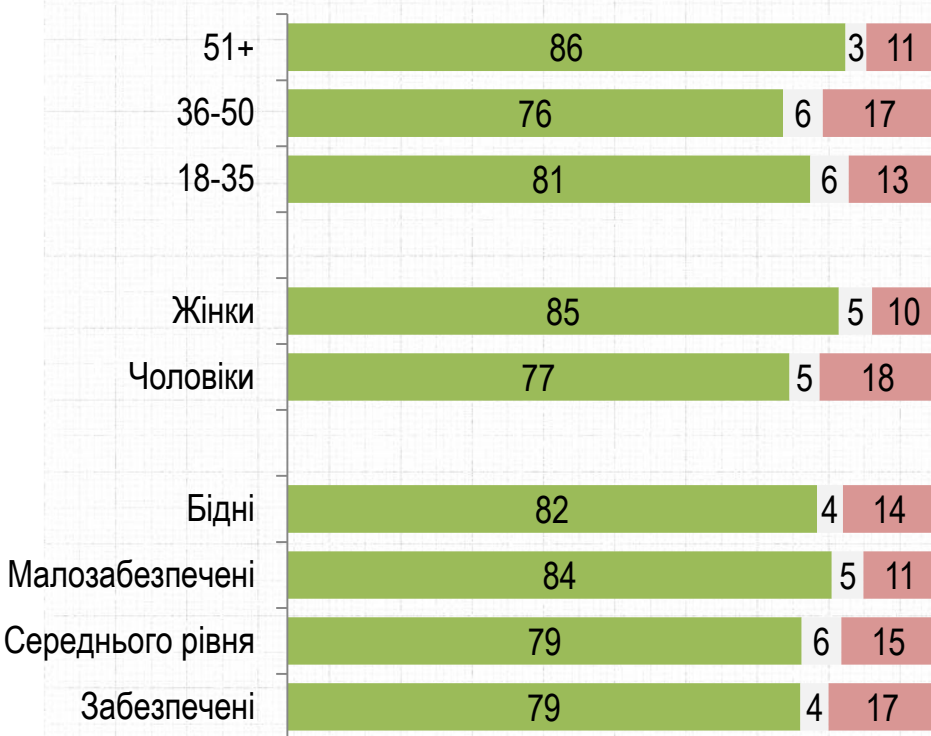


# Чи підтримуєте Ви рішення Уряду про продовження карантину до 24 квітня?

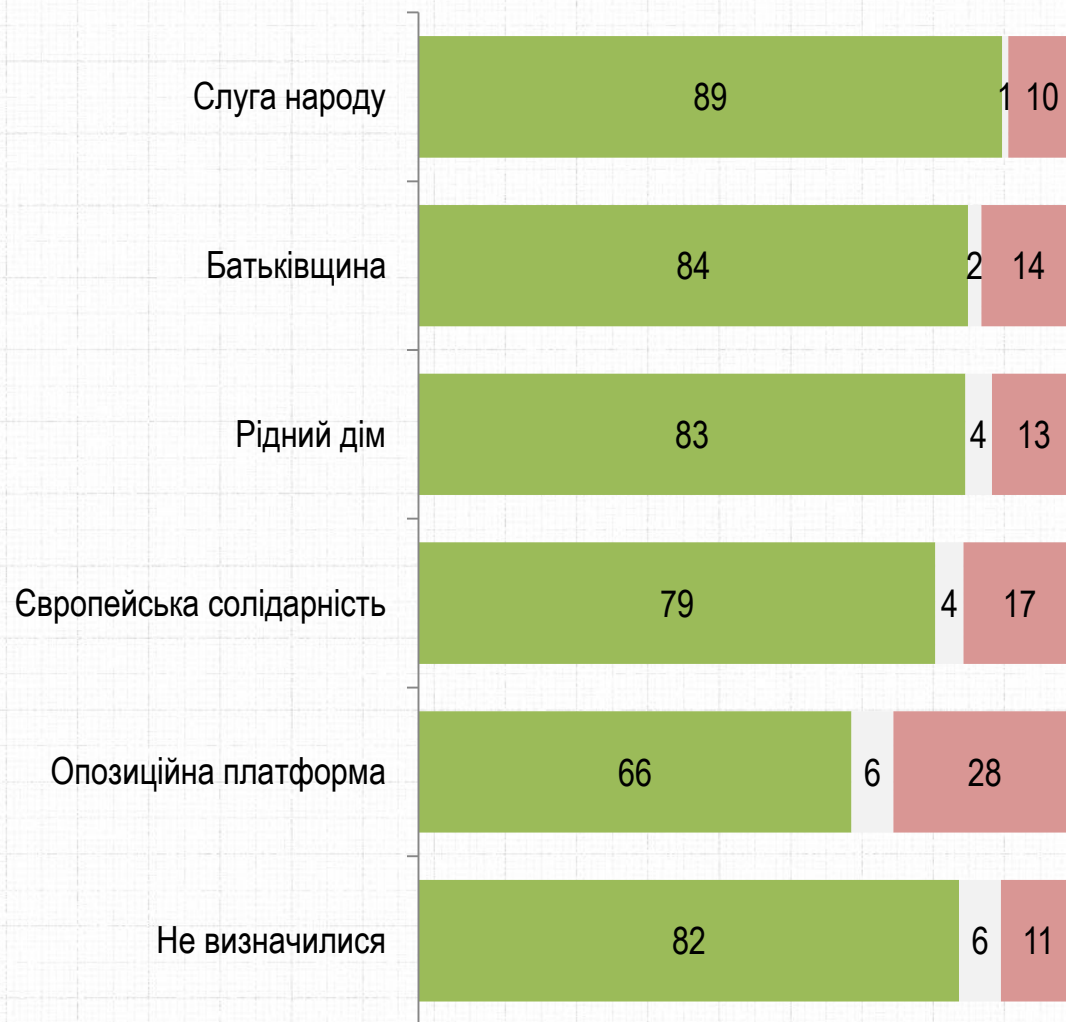
РЕЙТИНГ

- Підтримую
- Важко відповісти
- Не підтримую

## Вік. Стать. Дохід



## Електоральні симпатії

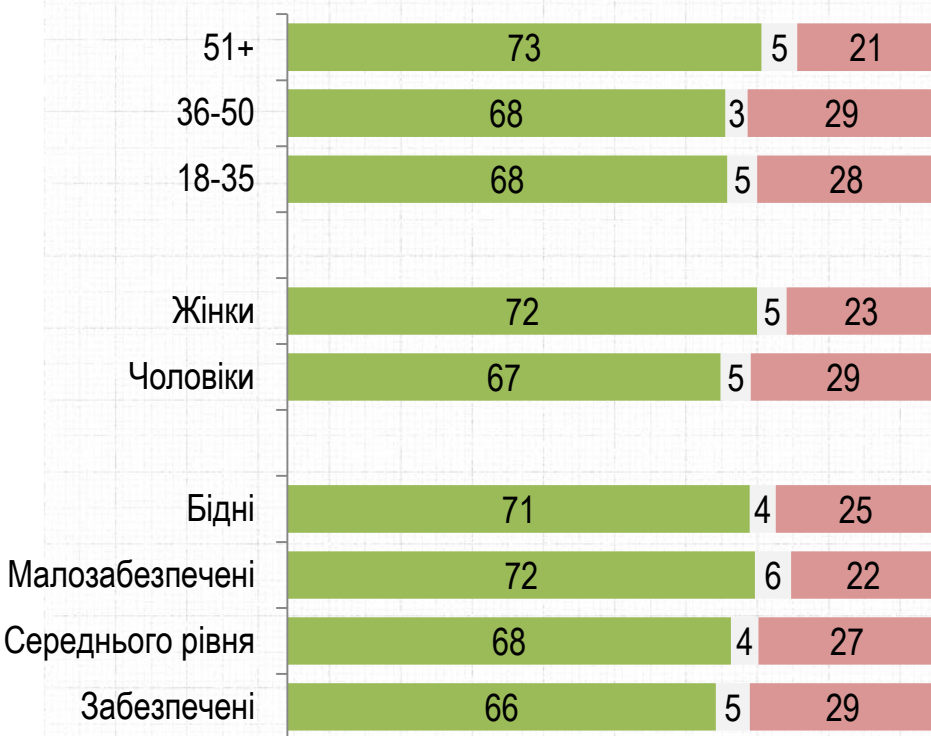


# Чи підтримуєте Ви рішення влади про заборону відвідування парків, лісосмуг, прибережних зон на час карантину?

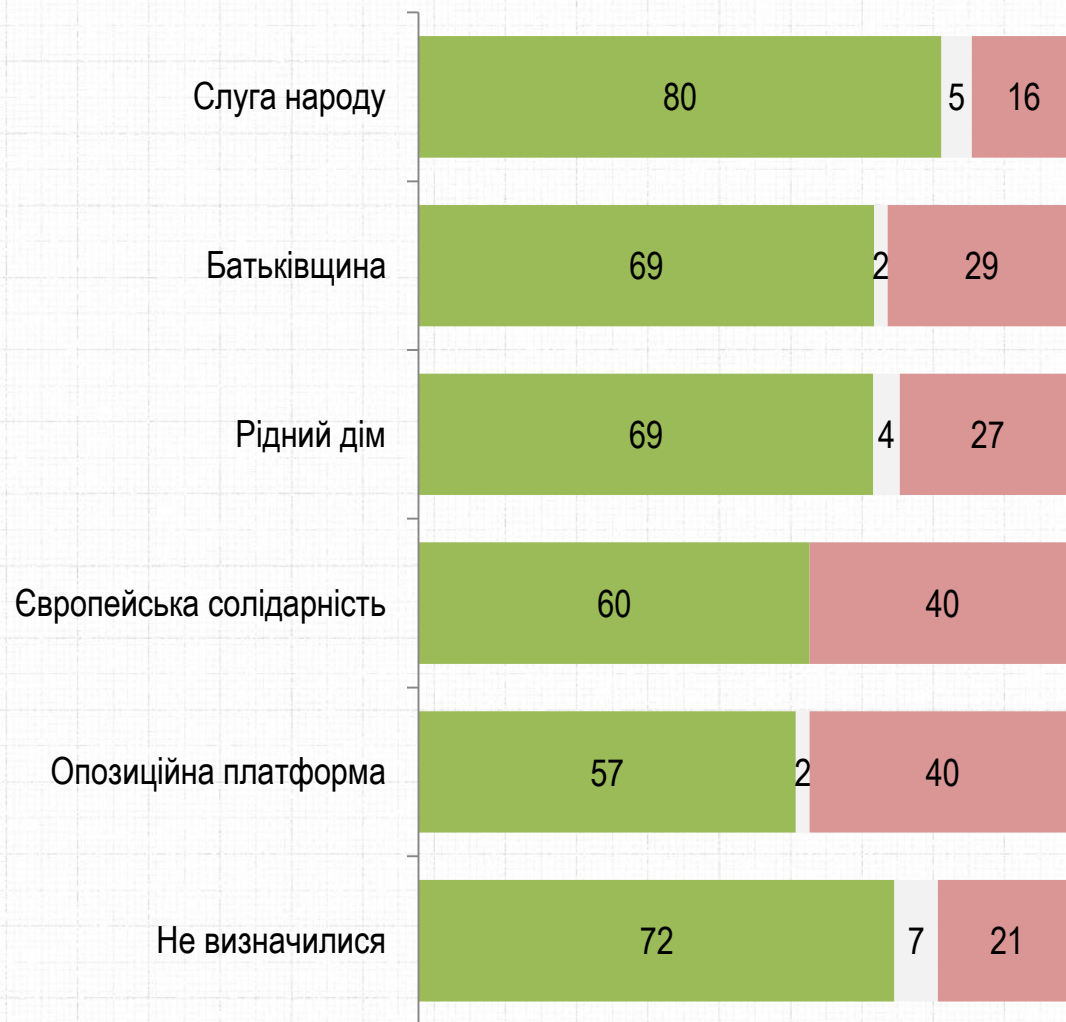
РЕЙТИНГ

- Підтримую
- Важко відповісти
- Не підтримую

## Вік. Стать. Дохід

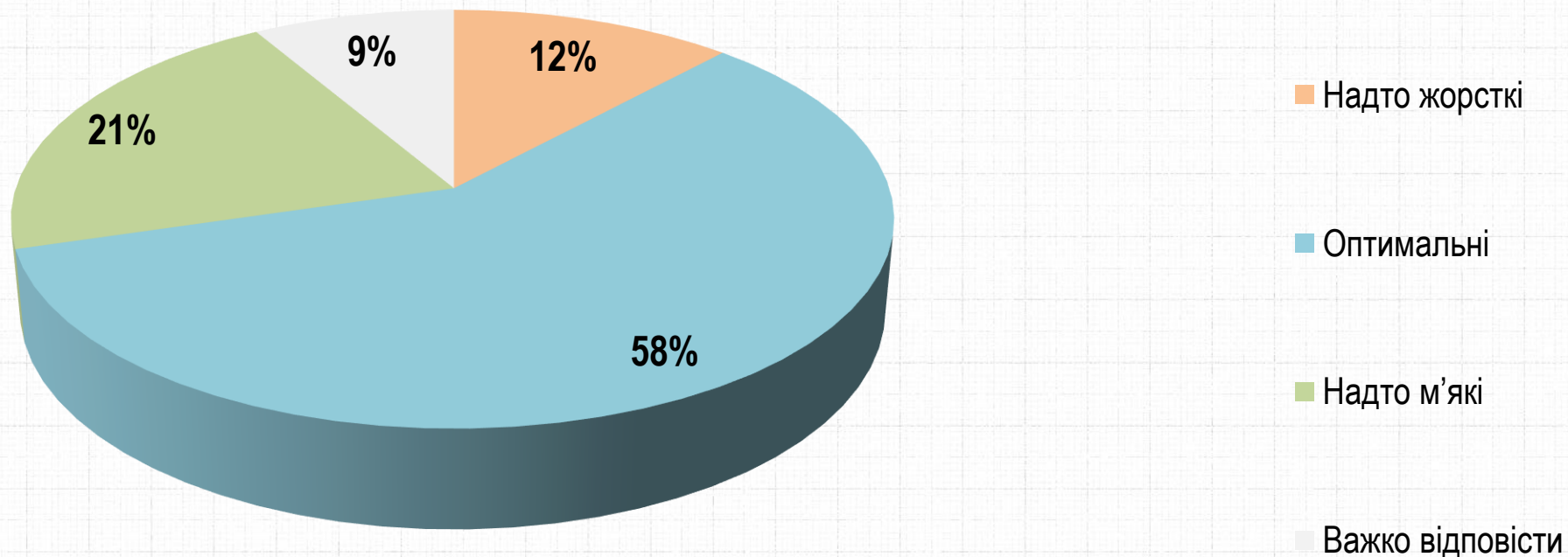


## Електоральні симпатії



## Оцініть заходи, запроваджені владою щодо боротьби з коронавірусом?

РЕЙТИНГ

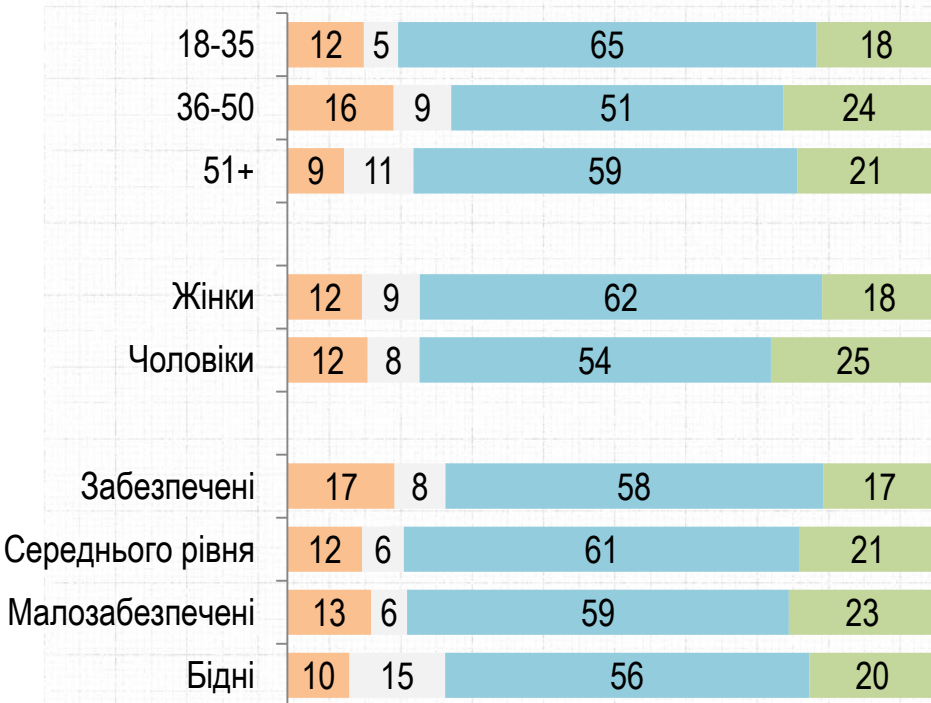


# Оцініть заходи, запроваджені владою щодо боротьби з коронавірусом?

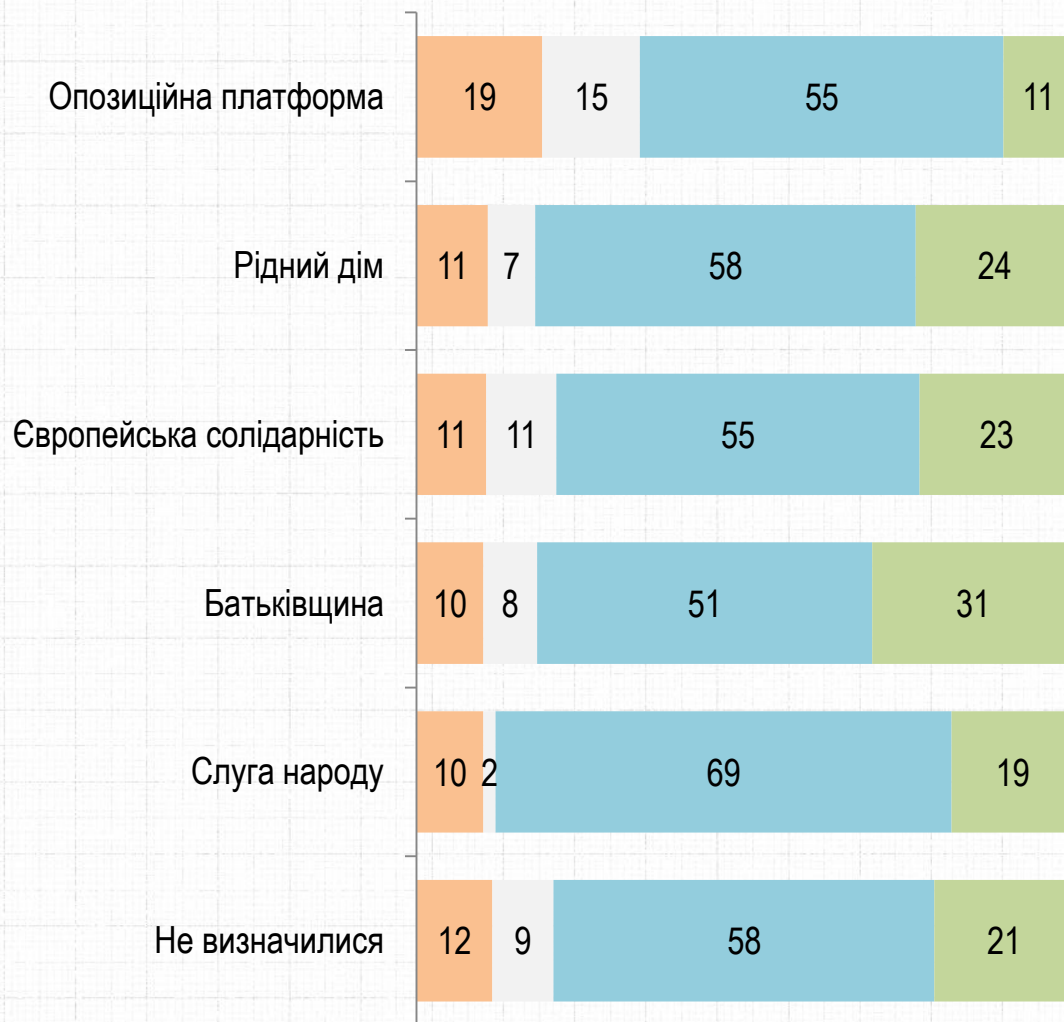
РЕЙТИНГ

- Надто жорсткі
- Важко відповісти
- Оптимальні
- Надто м'які

## Вік. Стать. Дохід



## Електоральні симпатії



РЕЙТИНГ

# **Оцінка дій влади у запобіганні вірусу**

# Наскільки ефективно реагують на загрозу коронавірусу наступні інституції...?

РЕЙТИНГ

■ Скоріше ефективно    ■ Важко відповісти    ■ Скоріше не ефективно



# Наскільки ефективно реагують на загрозу коронавірусу наступні інституції...?

РЕЙТИНГ

Відповіді «скоріше ефективно», %

## ЕЛЕКТОРАЛЬНІ СИМПАТІЇ

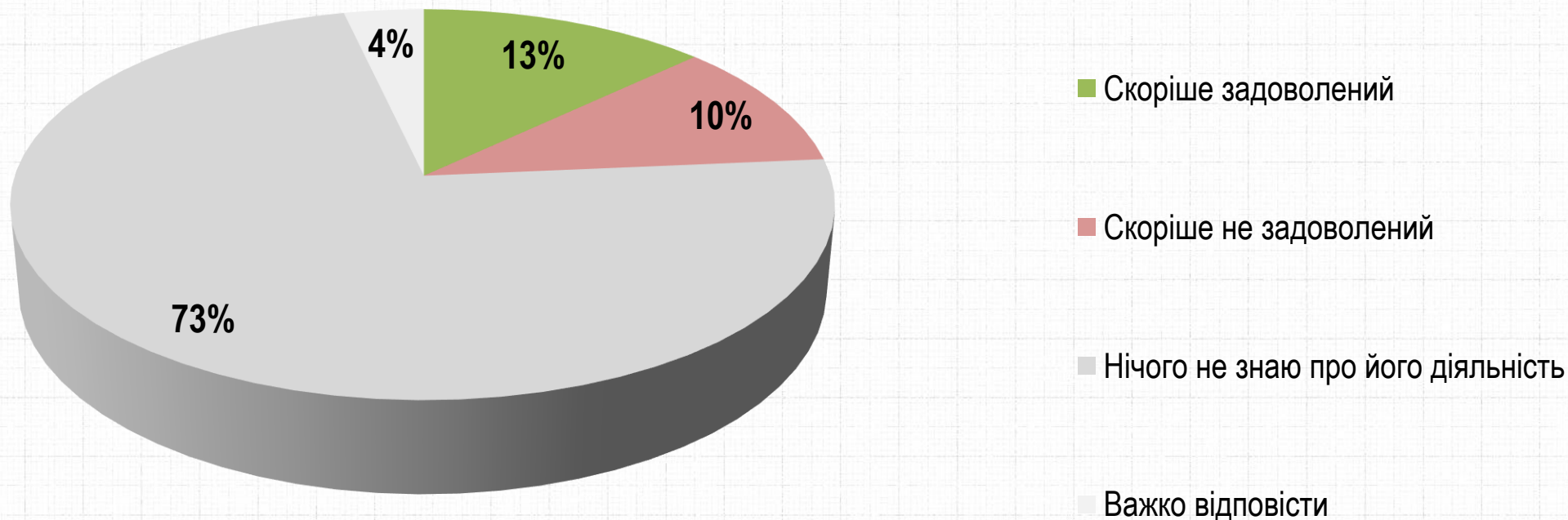
	Батьківщина	Європейська солідарність	Опозиційна платформа	Рідний дім	Слуга народу	Не визначилися
Президент Володимир Зеленський	41	21	21	58	81	42
Прем'єр-міністр Денис Шмигаль	24	15	6	33	47	22
Міський голова Чернігова Владислав Атрошенко	69	79	74	87	74	65
Медичні заклади Чернігова	37	32	36	46	50	32
Міністерство внутрішніх справ	39	26	30	42	48	31
Міністерство охорони здоров'я	33	19	13	39	42	32

РЕЙТИНГ

# Задоволеність роботою влади

## Наскільки Ви задоволені діяльністю народного депутата, обраного від вашого виборчого округу?

РЕЙТИНГ

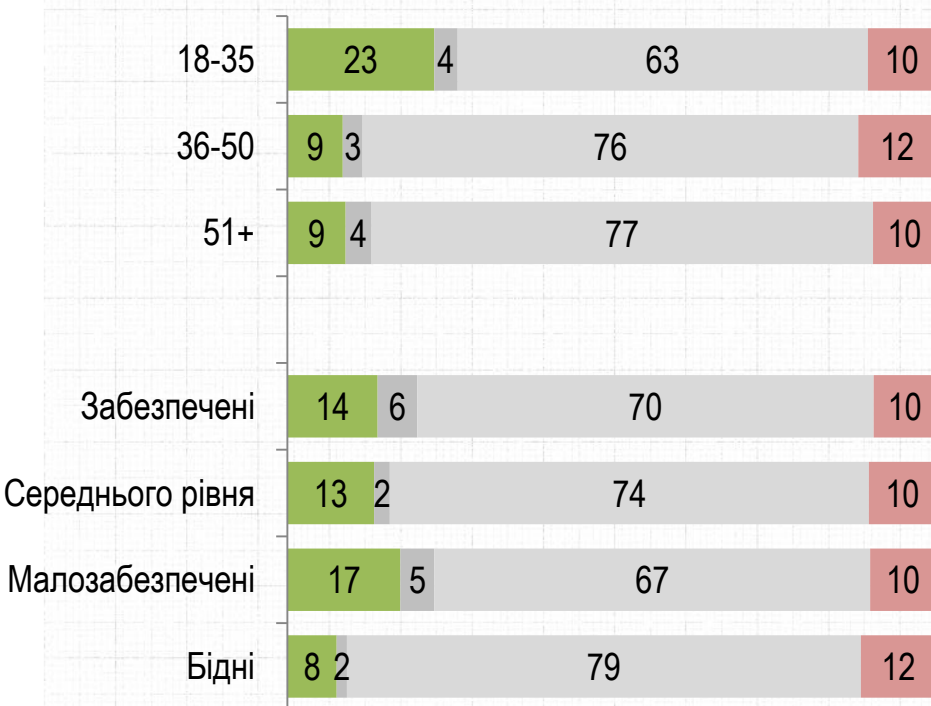


# Наскільки Ви задоволені діяльністю народного депутата, обраного від вашого виборчого округу?

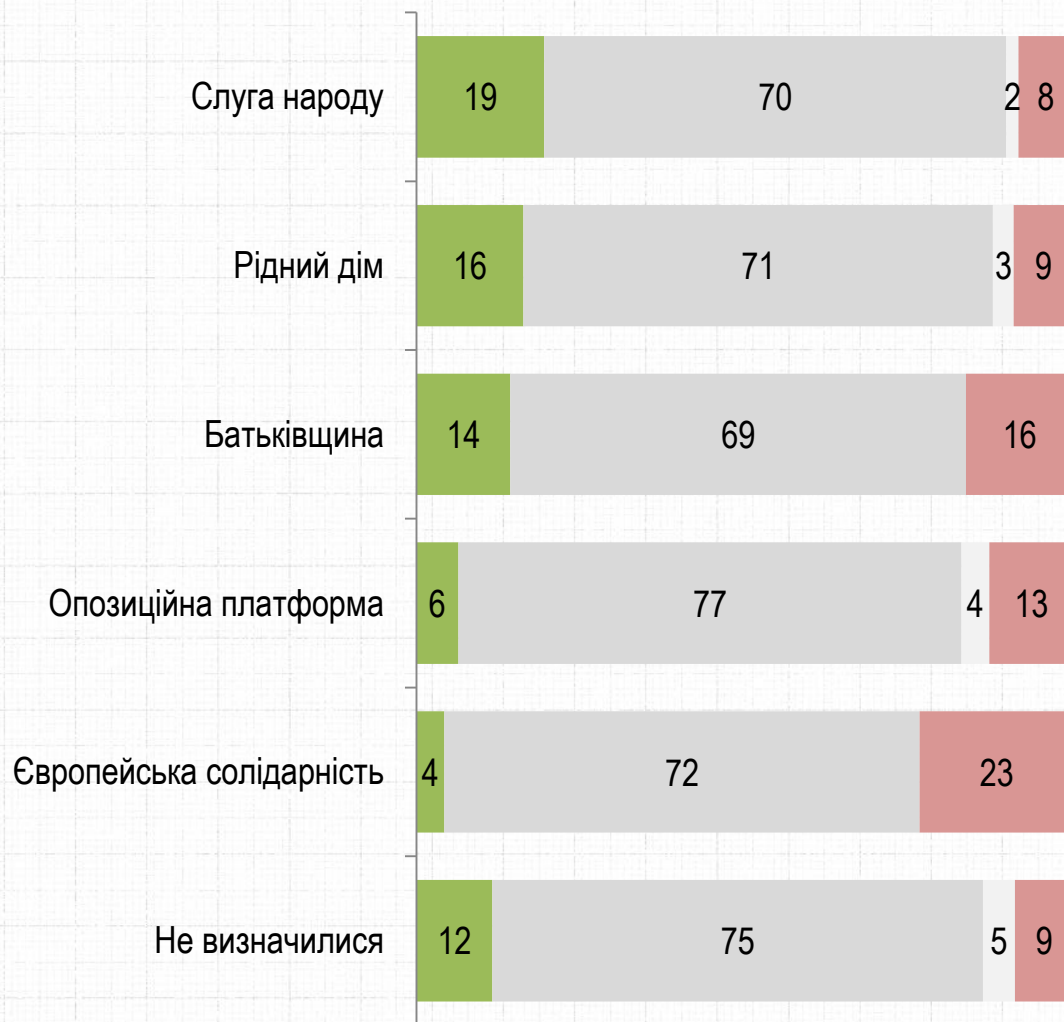
РЕЙТИНГ

- Скоріше задоволений
- Нічого не знаю про його діяльність
- Важко відповісти
- Скоріше не задоволений

## Вік. Дохід



## Електоральні симпатії



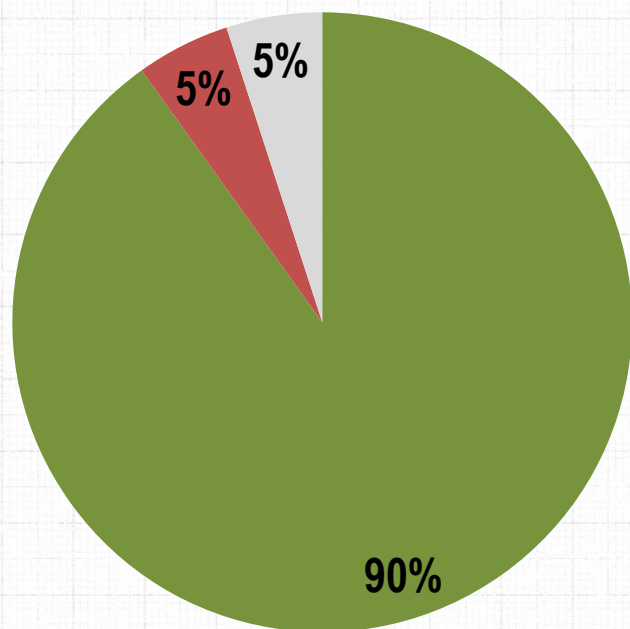
РЕЙТИНГ

# Рейтинги партій до міськради

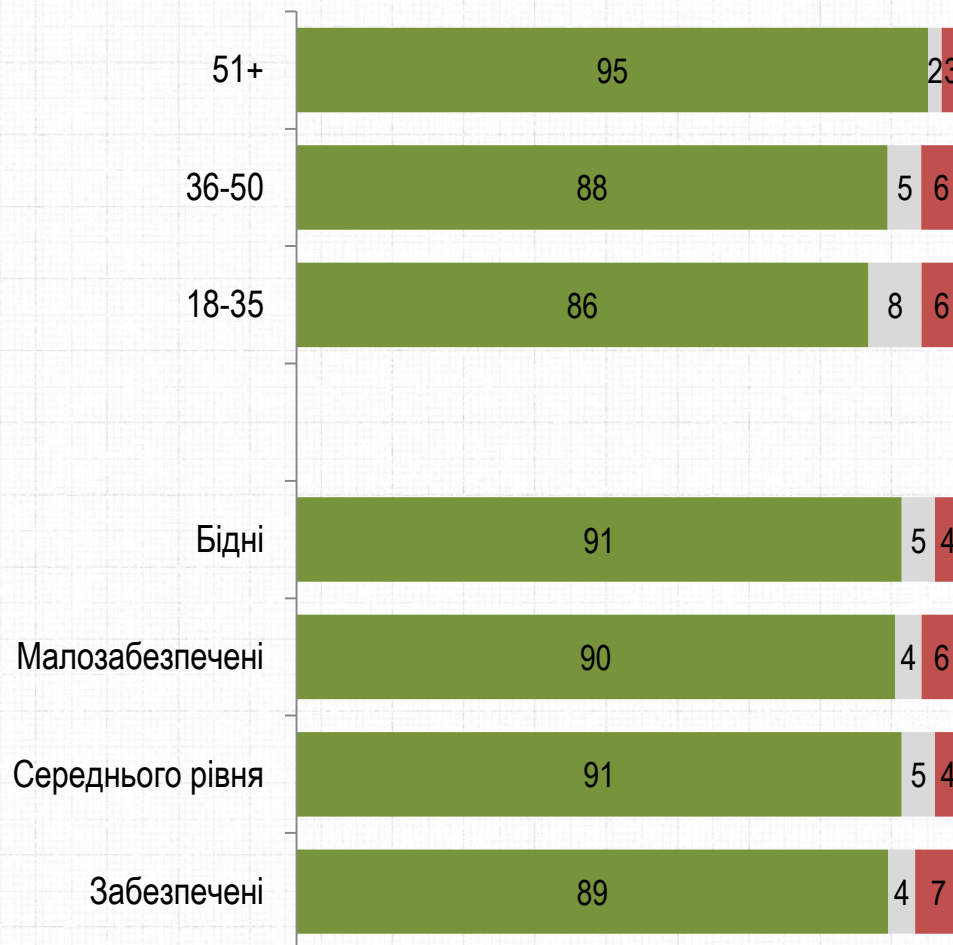
# Чи братимете Ви участь у виборах мера Чернігова та міської ради, якщо вони відбудуться в жовтні цього року?

РЕЙТИНГ

■ Так ■ Ні ■ Важко відповісти



## Вік. Дохід



## За яку партію Ви би проголосували, якби вибори до міської відбувалися найближчим часом?

РЕЙТИНГ

	Серед усіх %	Серед тих, хто має намір голосувати, %	Серед тих, хто має намір голосувати і визначився, %
Рідний дім	22,1	24,0	40,3
Слуга народу	10,8	11,3	19,0
Батьківщина	4,9	5,1	8,6
Європейська солідарність	4,7	5,1	8,6
Опозиційна платформа	4,7	4,7	7,8
Партія Шарія	1,8	1,9	3,2
Аграрна партія	1,1	1,1	1,9
Сила і Честь	0,8	0,9	1,5
Голос	0,7	0,8	1,3
Наш край	0,5	0,6	0,9
Українська стратегія	0,5	0,4	0,7
Свобода	0,3	0,3	0,6
Громадянська позиція	0,3	0,2	0,4
Самопоміч	0,3	0,2	0,4
Інша партія	2,6	2,9	4,9
Важко відповісти	40,7	40,5	
Не буду голосувати	3,2		

## Рейтинги партій до міськради: вік, стать

РЕЙТИНГ

% від усіх респондентів

	18-35	36-50	51+	Чоловіки	Жінки
Рідний дім	23	24	21	22	22
Слуга народу	15	8	9	11	10
Батьківщина	3	2	8	4	6
Європейська солідарність	2	5	6	6	3
Опозиційна платформа		3	9	4	5
Партія Шарія	2	2	1	3	1
Аграрна партія	1	2	1	1	1
Сила і Честь	1	1	1	1	1
Голос	1	1	1	1	1
Наш край	1		1	1	
Українська стратегія			1		1
Громадянська позиція		1			
Самопоміч			1		
Свобода			1	1	
Інша партія	4	4	1	4	1
Не буду голосувати	4	5	1	3	3
Важко відповісти	44	41	38	37	44

## Рейтинги партій до міськради: освіта, дохід

РЕЙТИНГ

% від усіх респондентів

	Середня загальна	Середня спеціальна	Вища	Бідні	Мало-забезпечені	Середнього рівня	Забезпечені
Рідний дім	21	22	22	20	21	23	29
Слуга народу	8	11	11	9	11	13	9
Батьківщина	7	7	4	8	5	4	3
Європейська солідарність	4	3	6	4	3	5	9
Опозиційна платформа	8	6	4	8	6	3	
Партія Шарія	3	1	2	2	2	1	1
Аграрна партія	2	2	1	1	1	1	1
Сила і Честь	1	1	1		1	1	0
Голос	3		1	1		1	0
Наш край		1		1			1
Українська стратегія		1		1			
Громадянська позиція					1		
Самопоміч		1				1	
Свобода	2				1		
Інша партія	3	2	3	2	3	2	4
Не буду голосувати	3	3	3	2	5	2	4
Важко відповісти	37	41	41	40	40	41	40

РЕЙТИНГ

# Рейтинги кандидатів на мера

## Якби вибори мера Чернігова відбулися найближчим часом, за кого з цих кандидатів Ви б проголосували?

РЕЙТИНГ

	Серед усіх %	Серед тих, хто має намір голосувати, %	Серед тих, хто має намір голосувати і визначився, %
АТРОШЕНКО Владислав (Рідний дім)	76,1	79,4	92,9
АНТОШИН Вадим (Опозиційна платформа)	1,3	1,3	1,6
СЕМІНСЬКИЙ Олег (Слуга народу)	0,7	0,8	0,9
КУЖЕЛЬ Андрій (Голос)	0,6	0,7	0,8
СОКОЛОВ Олександр (Наш край)	0,7	0,7	0,8
ВЛАСЕНКО Юрій (Батьківщина)	0,5	0,6	0,6
ПОЛЯКОВ Антон (самовисування)	0,3	0,3	0,4
БАБІЧЕВА Людмила (Сила і честь)	0,1	0,1	0,1
Інший кандидат	1,8	1,7	1,9
Важко відповісти	16,0	14,5	
Не буду голосувати	1,9		

## Рейтинги кандидатів у мери: вік, стать

РЕЙТИНГ

% від усіх респондентів

	18-35	36-50	51+	Чоловіки	Жінки
АТРОШЕНКО Владислав (Рідний дім)	73	74	80	74	78
АНТОШИН Вадим (Опозиційна платформа)		1	2	2	1
СЕМІНСЬКИЙ Олег (Слуга народу)	1	1		2	
СОКОЛОВ Олександр (Наш край)			1	1	1
КУЖЕЛЬ Андрій (Голос)		1	1	1	
ВЛАСЕНКО Юрій (Батьківщина)			1		1
ПОЛЯКОВ Антон (самовисування)			1		
БАБІЧЕВА Людмила (Сила і честь)					
Інший кандидат	2	2	1	3	1
Не буду голосувати	2	3	1	2	2
Важко відповісти	20	17	12	15	17

## Рейтинги кандидатів у мери: освіта, дохід

РЕЙТИНГ

% від усіх респондентів

	Середня загальна	Середня спеціальна	Вища	Бідні	Мало-забезпечені	Середнього рівня	Забезпечені
АТРОШЕНКО Владислав	72	79	75	76	76	76	79
АНТОШИН Вадим	1	1	1	2	1		2
СЕМІНСЬКИЙ Олег			1			1	1
СОКОЛОВ Олександр	1	1		1	1		
КУЖЕЛЬ Андрій	2	1		1		1	1
ВЛАСЕНКО Юрій	0	1		1			
ПОЛЯКОВ Антон	1						
БАБІЧЕВА Людмила							
Інший кандидат	2	1	3	2	2	2	2
Не буду голосувати	1	2	2	1	4	1	2
Важко відповісти	21	13	17	16	14	18	14

# Якби вибори мера Чернігова відбулися найближчим часом, за кого з цих кандидатів Ви б проголосували?

РЕЙТИНГ

% від усіх респондентів

## ЕЛЕКТОРАЛЬНІ СИМПАТІЇ:

	Рідний дім	Опозиційна платформа	Слуга народу	Батьківщина	Європейська солідарність	Не визначилися
АТРОШЕНКО Владислав	99	68	81	82	94	67
АНТОШИН Вадим		15			2	1
СЕМІНСЬКИЙ Олег			4			
СОКОЛОВ Олександр		4	1	2		
КУЖЕЛЬ Андрій		4		2		1
ВЛАСЕНКО Юрій				6		
ПОЛЯКОВ Антон						
БАБІЧЕВА Людмила						
Інший кандидат		4	2			1
Не буду голосувати				2		
Важко відповісти		4	12	6	4	29

## КОНТАКТИ

### Соціологічна група «РЕЙТИНГ»

01010, м. Київ, вул. Івана Мазепи, 3, оф.3

(+380 97) 578-6868

(+380 95) 578-6868

<http://ratinggroup.ua/>

[info@ratinggroup.ua](mailto:info@ratinggroup.ua)

