



соціологічна група
РЕЙТИНГ

Суспільно-політичні настрої мешканців Тернополя

Квітень 2020

Методологія

- Аудиторія: мешканці Тернополя від 18 років і старші
- Вибірка репрезентативна за віком, статтю
- Загальна вибірка сукупність: **800 респондентів.**
- Помилка репрезентативності дослідження з довірчою імовірністю 0,95: **не більше 3,5%**
- Метод опитування: CATI (computer-assisted telephone interviews - телефонні інтерв'ю з використанням комп'ютера). На основі випадкової вибірки мобільних телефонних номерів.
- Терміни проведення: **13-16 квітня 2020 р.**

РЕЗЮМЕ

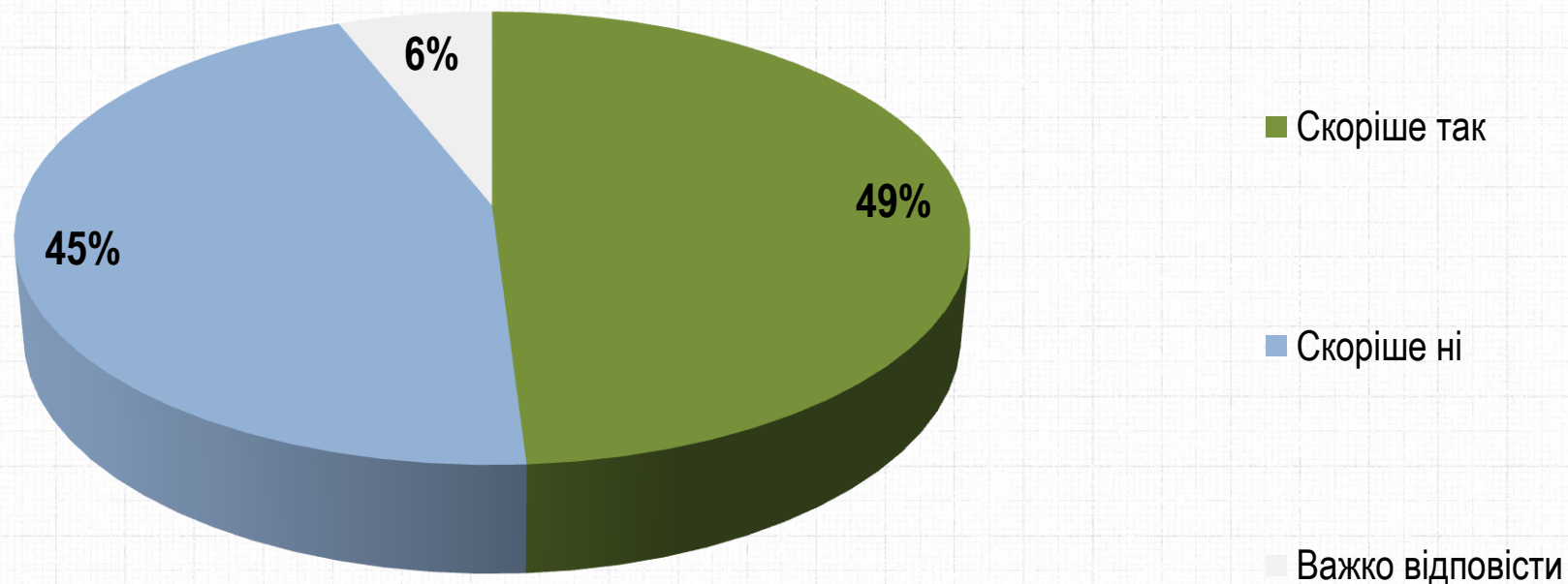
- Результати опитування, проведеного Соціологічною групою «Рейтинг» протягом 13-16 квітня 2020 року серед мешканців Тернополя, продемонстрували, що **49% опитаних бачать реальною загрозу коронавірусу особисто для себе та для їхніх родин**, 45% – протилежної думки.
- 55% зазначили, що мали роботу до запровадження карантину. Серед них, **21% зазначили, що продовжують працювати в звичному режимі після запровадження обмежень**. 17% – працюють дистанційно, 15% – знаходяться у відпустці за власним бажанням і лише 2% – втратили роботу.
- Попри карантин, **13% опитаних зазначили, що виходять з дому декілька разів на день**, 30% – один раз на день. Водночас 48% заявили, що виходять лише раз на кілька днів, 8% – взагалі намагають не виходити. Частіше про високий рівень обмежень виходу з дому зазначали жінки та найстарші опитані.
- **69% зазначили, що мають захисні маски в достатній кількості**, 27% – мають але недостатньо, 4% – не мають взагалі. Серед тих, хто має маски в достатній кількості абсолютна більшість одягають їх часто, коли виходять на вулицю (близько 90%).
- **97% підтримують запровадження вимоги обов'язкового носіння маски в громадських місцях**. 74% – не заперечують щодо обмежень на відвідування парків, лісосмуг, прибережних зон на час карантину, 21% – проти. Останніх дещо більше серед молодших опитаних та чоловіків.
- **67% опитаних вважають запроваджені владою заходи щодо боротьби з коронавірусом оптимальними**. 20% стверджують, що вони є занадто м'якими. Лише 7% переконані, що заходи є надто жорсткими.
- **51% опитаних вважають реакцію президента В.Зеленського на загрозу розповсюдження коронавірусу в Україні ефективною**, 27% – дають протилежні оцінки. Стосовно Міністерства охорони здоров'я, – 45% вважають дії відомства ефективними, 33% – неефективними, 22% – не змогли відповісти. Щодо Міністерства внутрішніх справ, то 44% вважають дії цієї інституції ефективними, 30% – неефективними, 26% – не змогли оцінити. Ефективність дій Прем'єр-міністра Д.Шмигала опитаним було оцінити дещо важче: 43% не відповіли на це питання, 33% – оцінили його дії як ефективні, 25% – як неефективні.

- **Дії міського голови Тернополя С.Надала стосовно реагування на загрозу коронавірусу 78% опитаних вважають ефективними**, лише 10% – протилежної думки. Діяльність медичних закладів міста 48% вважають ефективними, 16% - протилежної думки, 36% – не змогли оцінити. Половина опитаних вагалася із відповідями при оцінці ефективності роботи голови Тернопільської ОДА В.Труша стосовно боротьби з загрозою коронавірусу. 32% вважають її ефективною, 19% – неефективною.
- **Лідерами електоральних симпатій на виборах до міської ради є партії ВО «Свобода» (22,9% тих, хто визначився і має намір взяти участь у виборах), Європейська солідарність (21,7%) та Слуга народу (21,3%)**. 9,3% проголосували б за партію «Батьківщина», 5,9% – за партію «Голос», 4,1% – партію «Громадянська позиція». Рейтинг інших політичних сил – менше 3%. Не визначилися із вибором близько 40% опитаних.
- **Лідером серед кандидатів на посаду міського голови Тернополя є Сергій Надал**. Його за умови проведення виборів найближчим часом підтримали б близько 70% тих, хто визначився із вибором та має намір взяти участь у голосуванні. За С.Барну проголосували б 5,9% таких опитаних, А.Богданця – 5,5%, П.Ландяка – 4,8%. Рейтинги інших кандидатів – менше 4%. Не визначилися з вибором – близько 20% опитаних.
- **Моделювання другого туру виборів міського голови** дало наступні результати: за умови виходу до нього С.Надала та інших кандидатів від політичних партій діючий мер впевнено переміг би за усіх варіантів комбінацій. Так, у парі з С.Барною С.Надала готові підтримати 68% опитаних, за кандидата від партії «Європейська солідарність» – 9%. У парі з А.Богданцем («Слуга народу») – 67% проти 9%, у парі з Б.Бричем («Батьківщина») – 71% проти 4% на користь очільника Тернополя.

Оцінка ситуації з коронавірусом

Чи є реальною загроза коронавірусу особисто для Вас і Вашої сім'ї?

РЕЙТИНГ

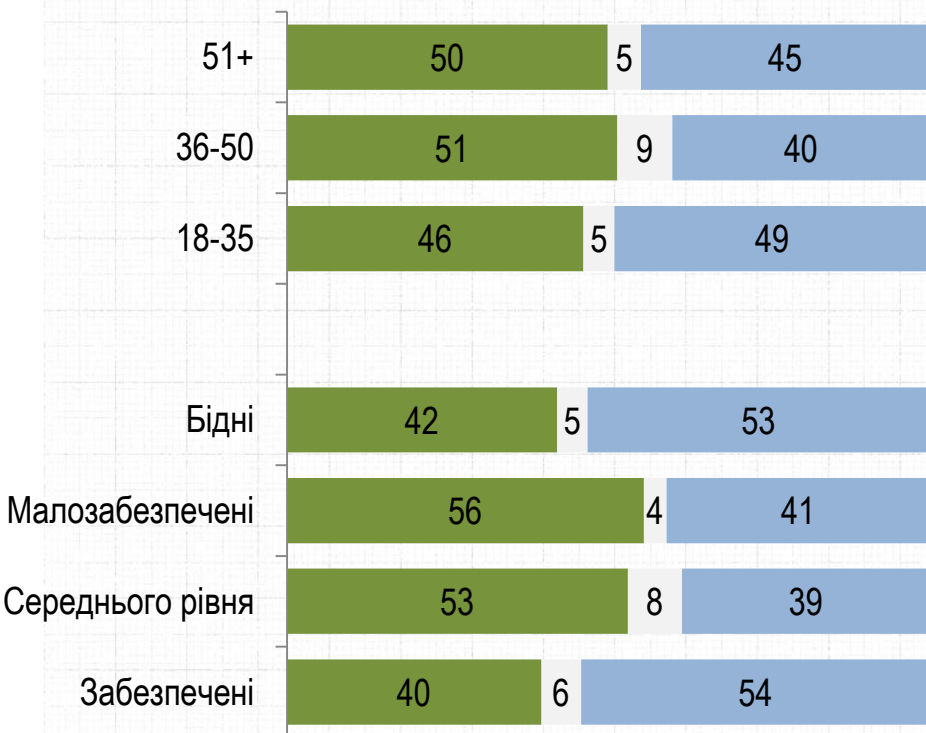


Чи є реальною загроза коронавірусу особисто для Вас і Вашої сім'ї?

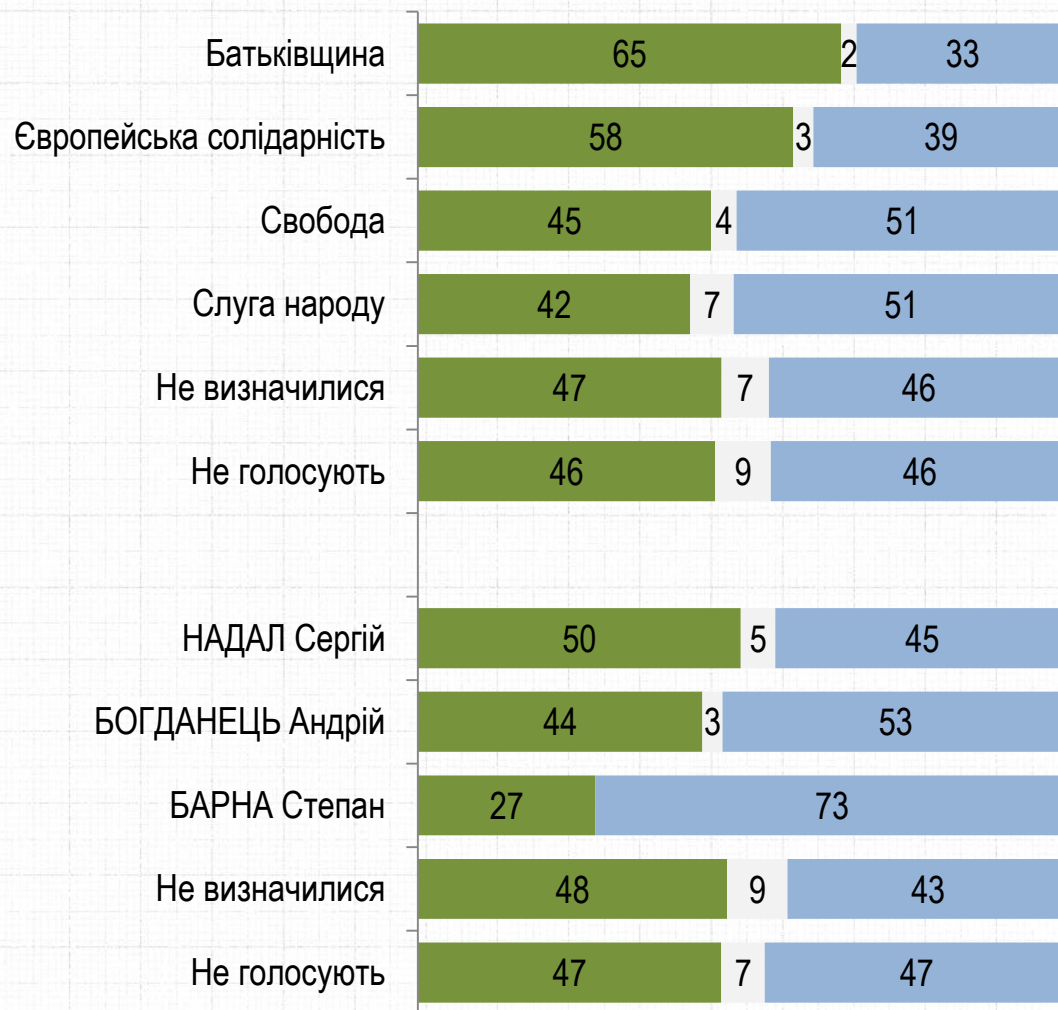
РЕЙТИНГ

■ Скоріше так ■ Важко відповісти ■ Скоріше ні

Вік. Дохід

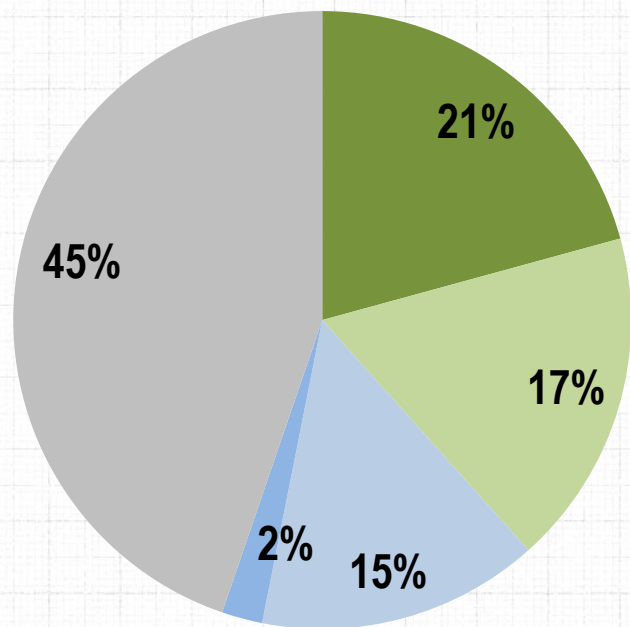


Електоральні симпатії



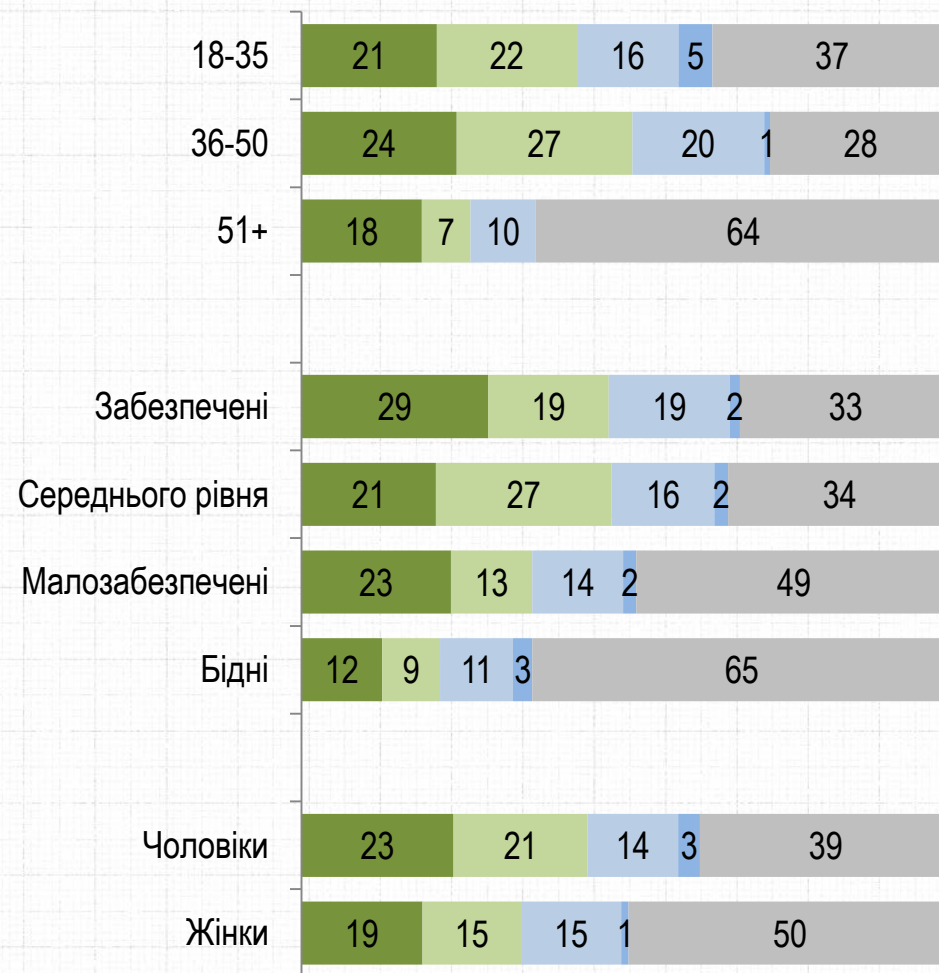
Чи працюєте Ви під час карантину?

РЕЙТИНГ



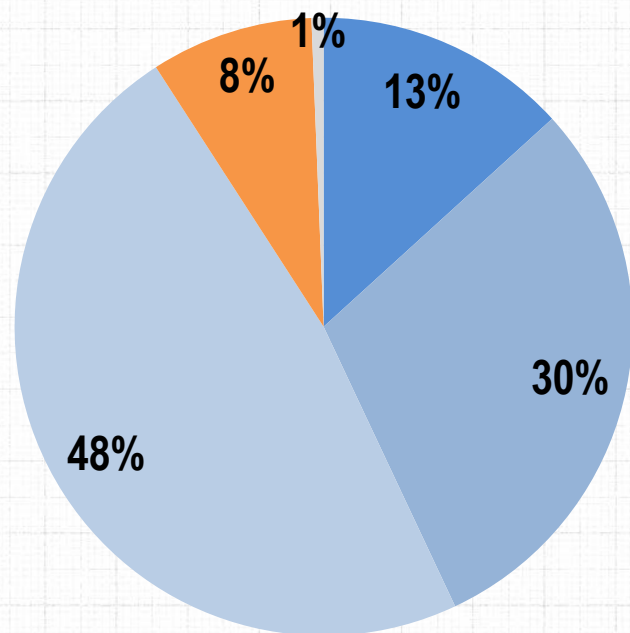
- Так, працюю у звичному режимі
- Так, працюю віддалено/дистанційно
- Ні, я у відпустці за власним бажанням
- Ні, мене звільнили/скоротили
- Не працював/Не працюю зараз

Вік. Дохід. Стать



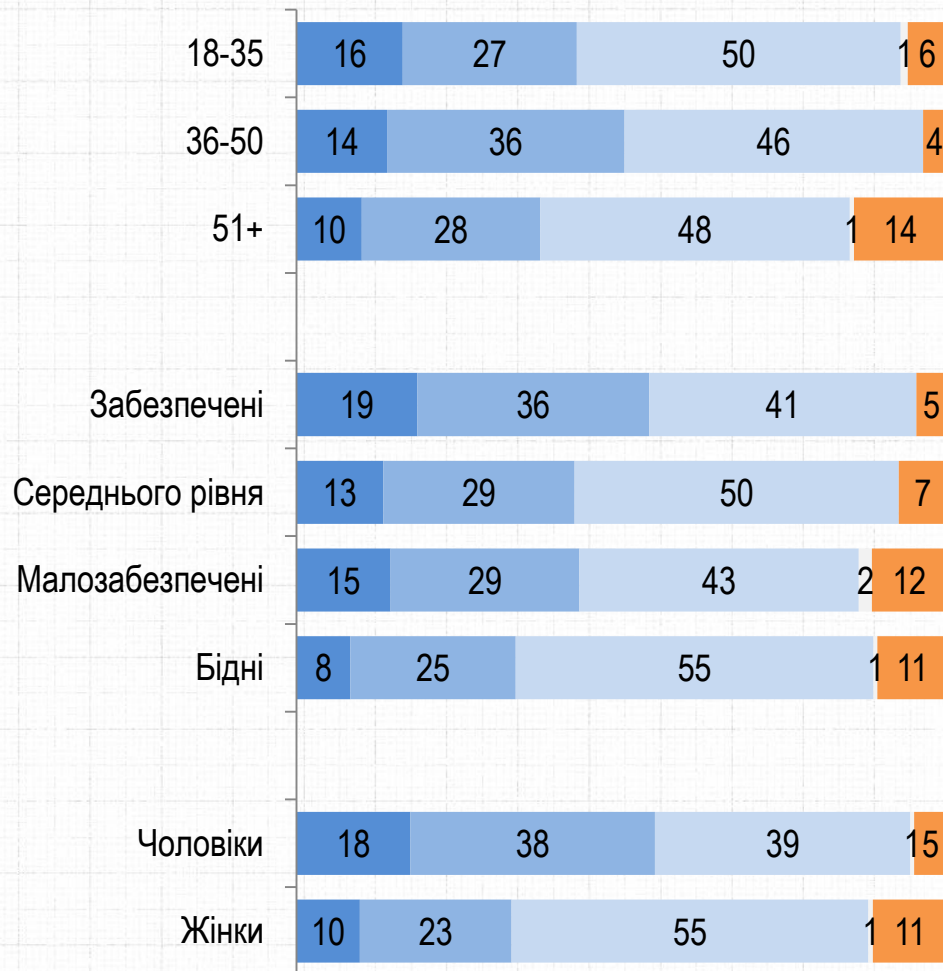
За останній тиждень, як часто Ви виходили з дому?

РЕЙТИНГ

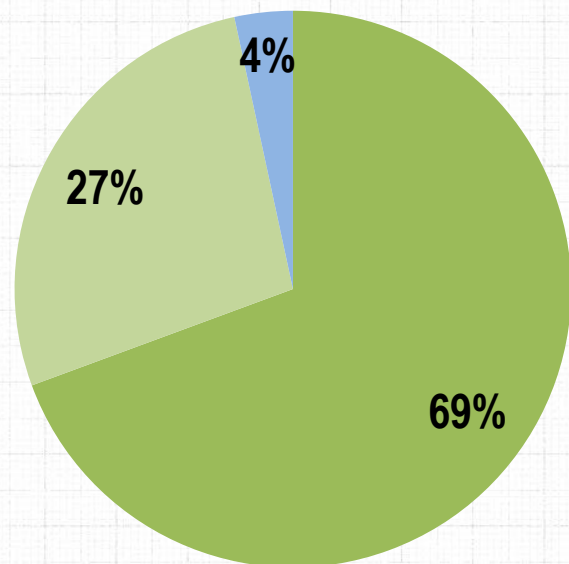


- Декілька разів на день
- Раз на день
- Раз на кілька днів
- Зовсім не виходжу
- Важко відповісти

Вік. Дохід. Стать



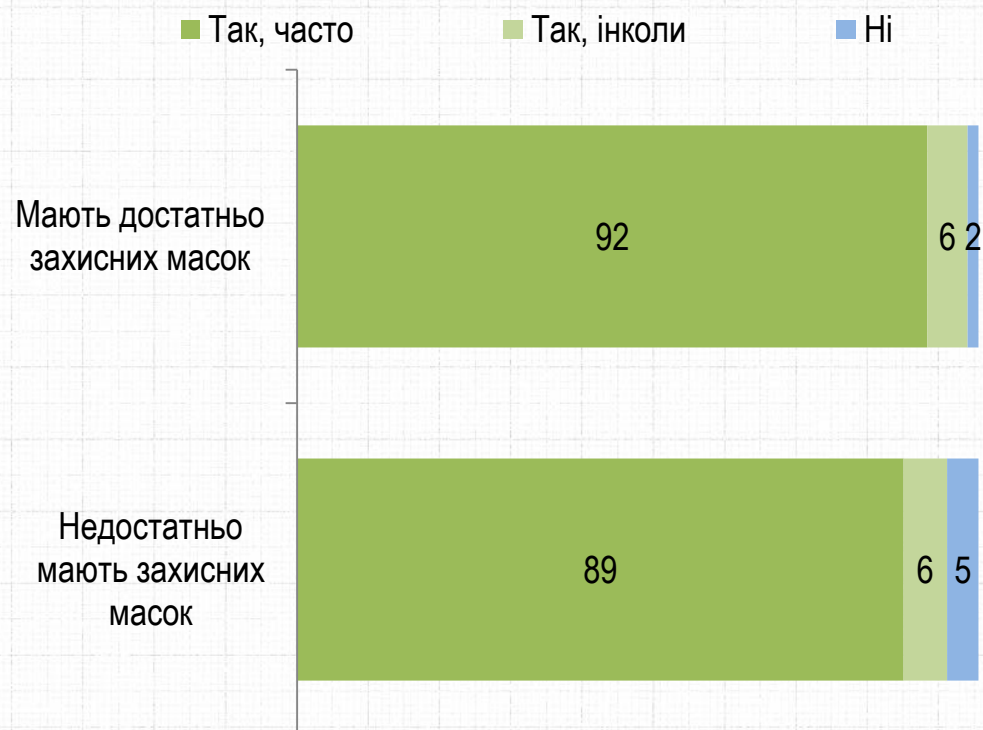
Чи маєте Ви захисні маски?



- Так, в достатній кількості
- Так, але недостатньо
- Ні

Чи одягаєте Ви захисну маску, коли виходите на вулицю?

серед тих, хто має захисні маски, %

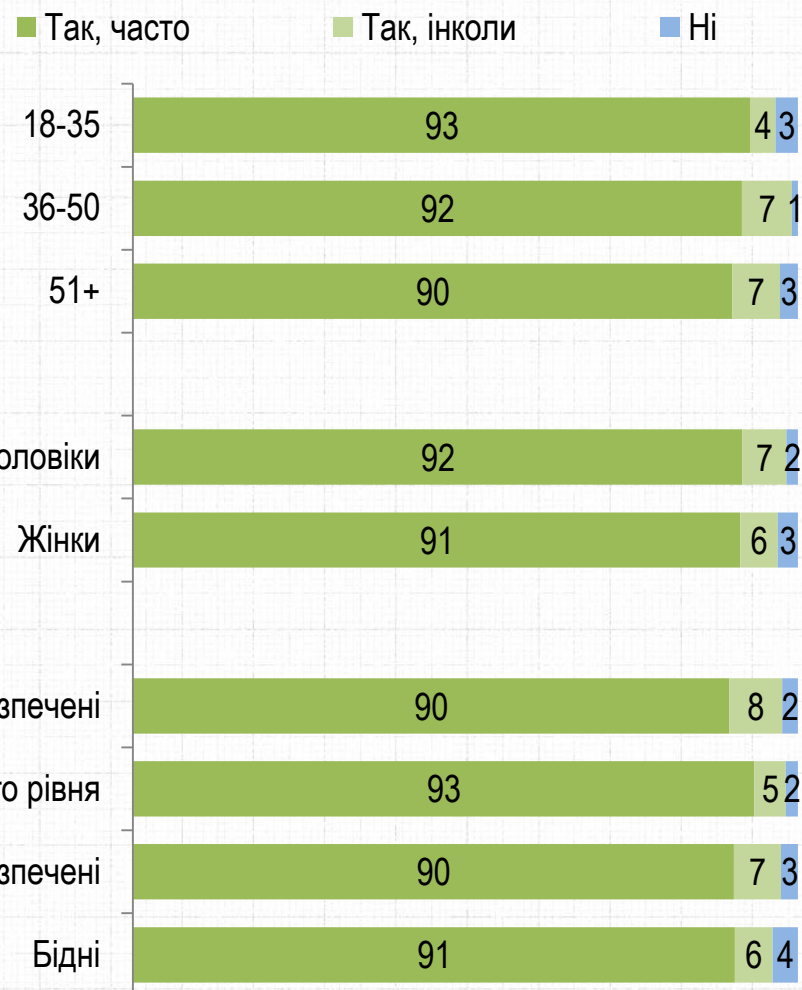


Чи маєте Ви захисні маски?



Чи одягаєте Ви захисну маску, коли виходите на вулицю?

серед тих, хто має захисні маски, %



Оцінка карантинних обмежень місцевої влади

Чи підтримуєте Ви ...

РЕЙТИНГ

■ Підтримую

■ Важко відповісти

■ Не підтримую

... запровадження вимоги обов'язкового носіння маски в громадських місцях на час карантину?

97

12

... рішення державної влади про заборону відвідування парків, лісосмуг, прибережних зон на час карантину?

74

4

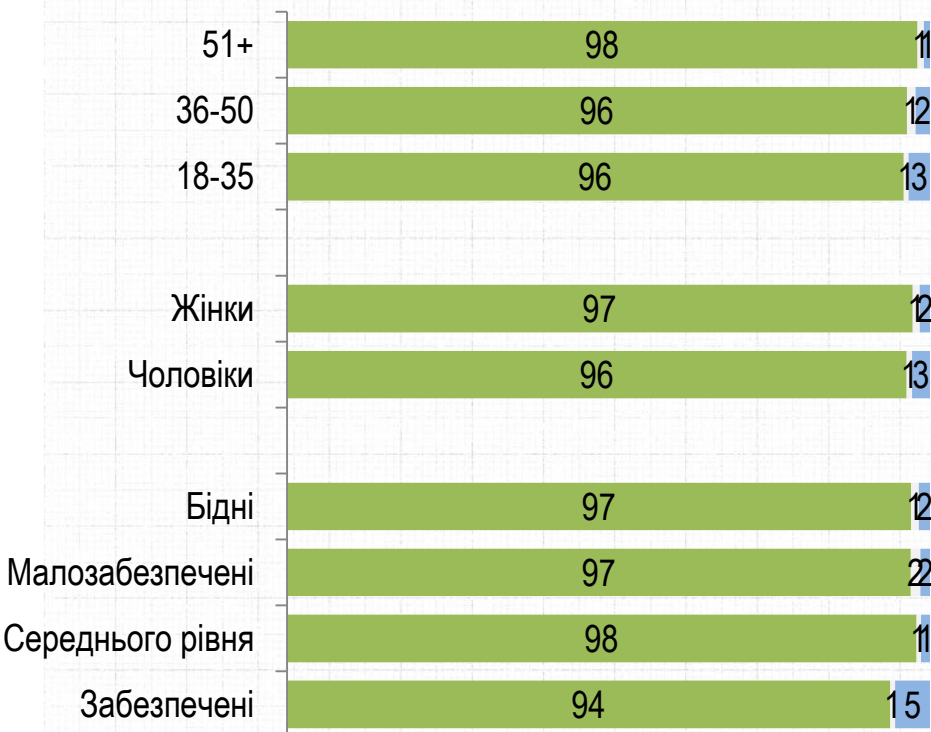
21

Чи підтримуєте Ви запровадження вимоги обов'язкового носіння маски в громадських місцях на час карантину?

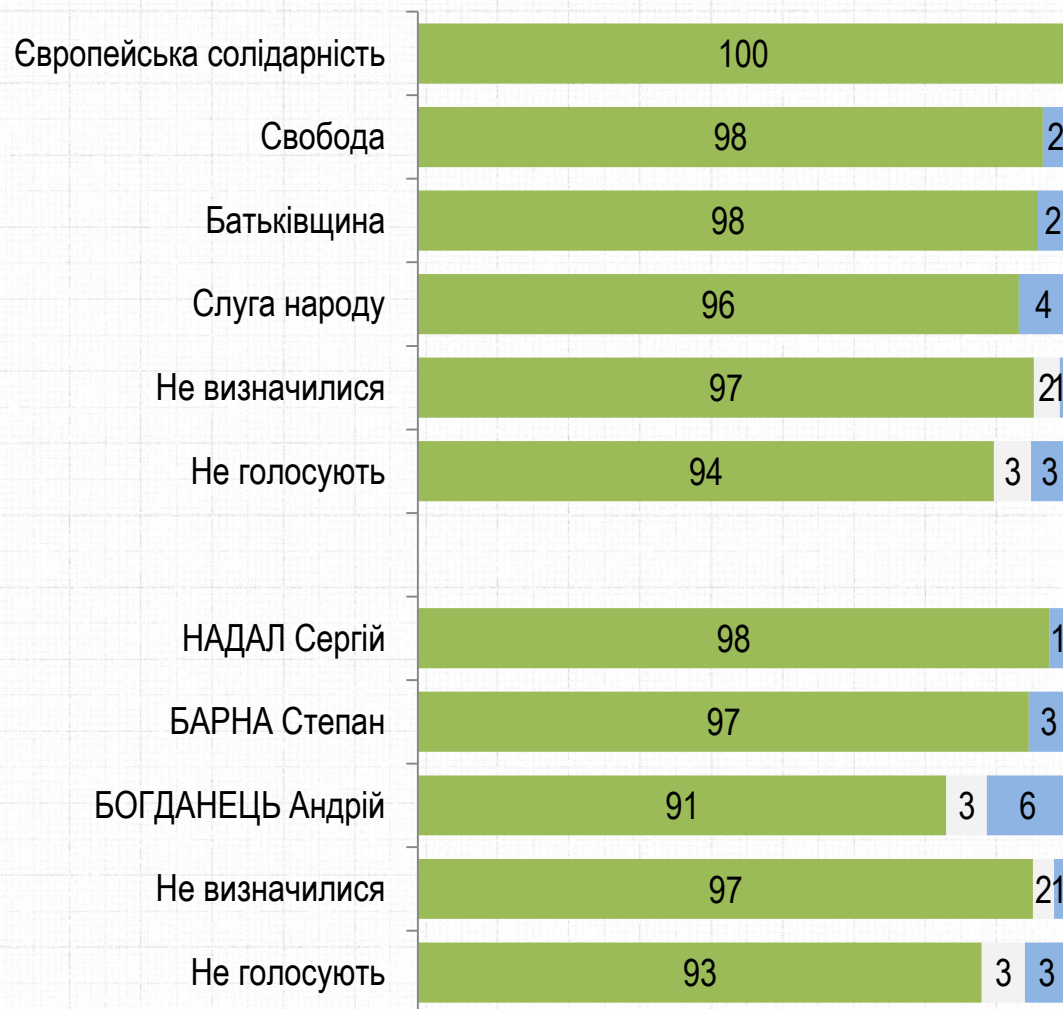
РЕЙТИНГ

■ Підтримую ■ Важко відповісти ■ Не підтримую

Вік. Стать. Дохід



Електоральні симпатії

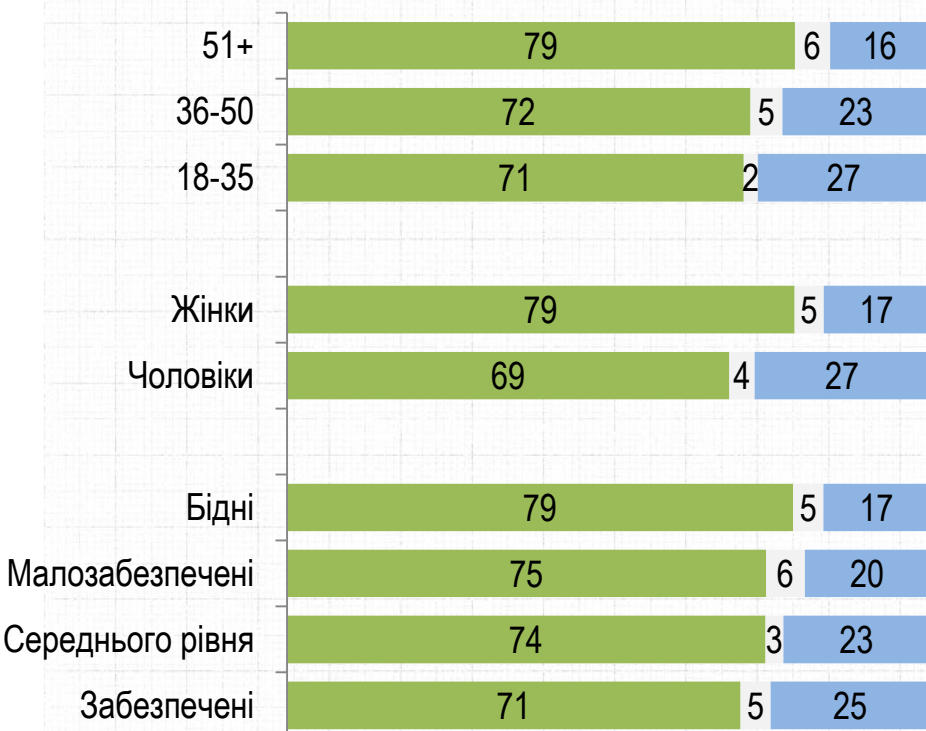


Чи підтримуєте Ви рішення влади про заборону відвідування парків, лісосмуг, прибережних зон на час карантину?

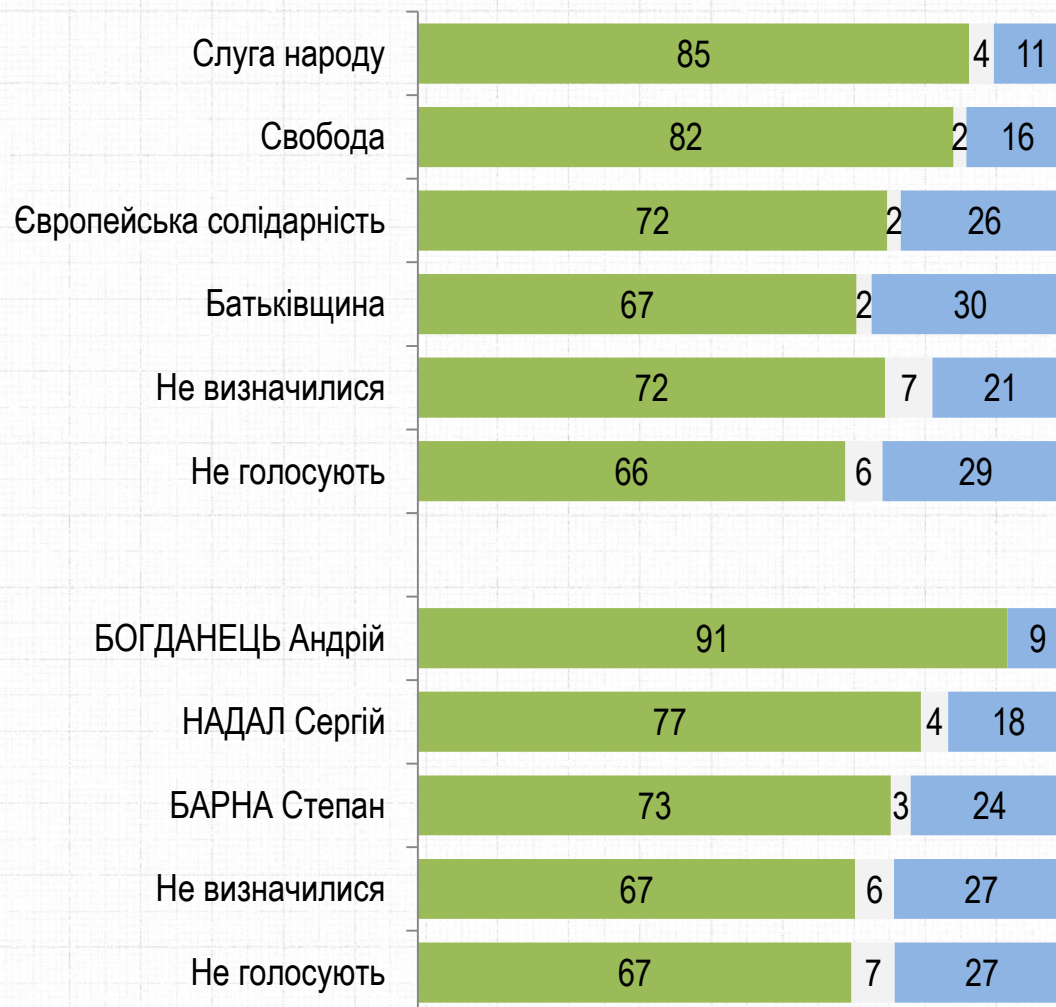
РЕЙТИНГ

■ Підтримую ■ Важко відповісти ■ Не підтримую

Вік. Стать. Дохід

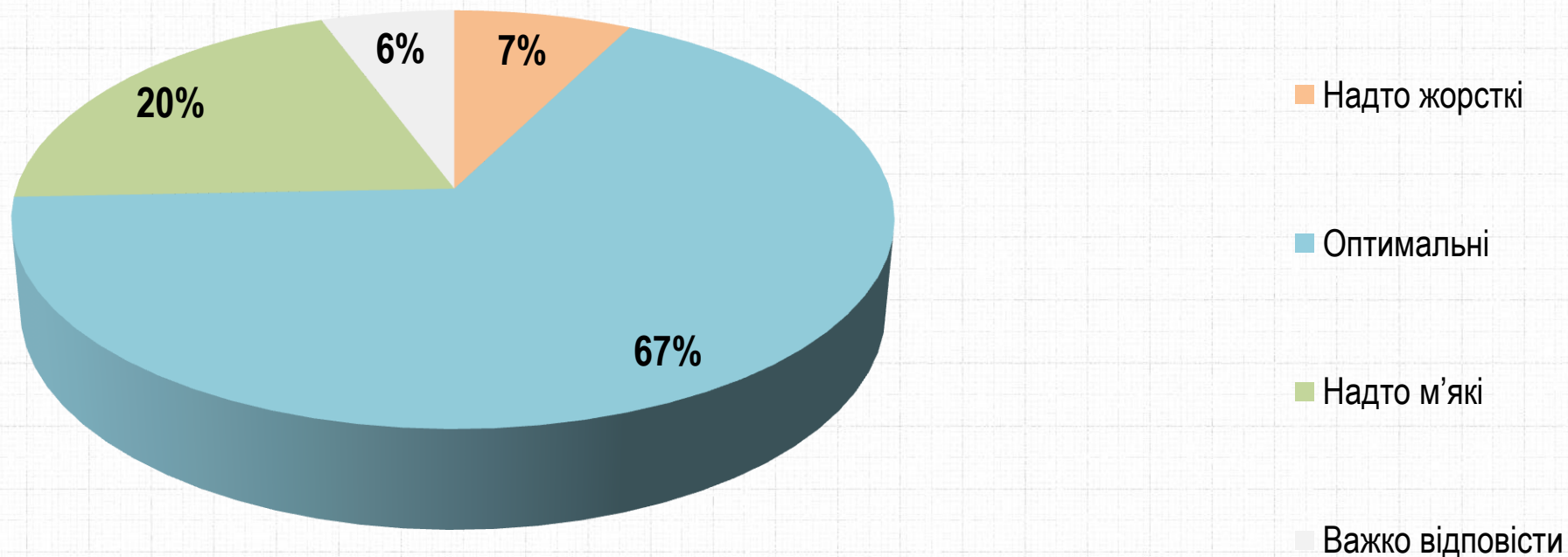


Електоральні симпатії



Оцініть заходи, запроваджені державною владою щодо боротьби з коронавірусом?

РЕЙТИНГ

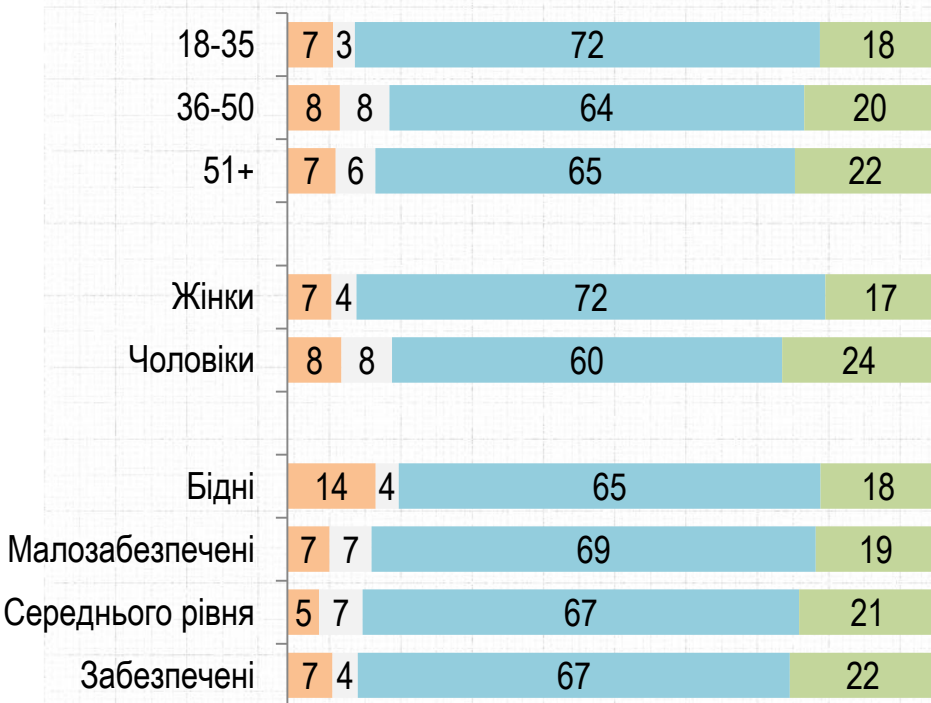


Оцініть заходи, запроваджені державною владою щодо боротьби з коронавірусом?

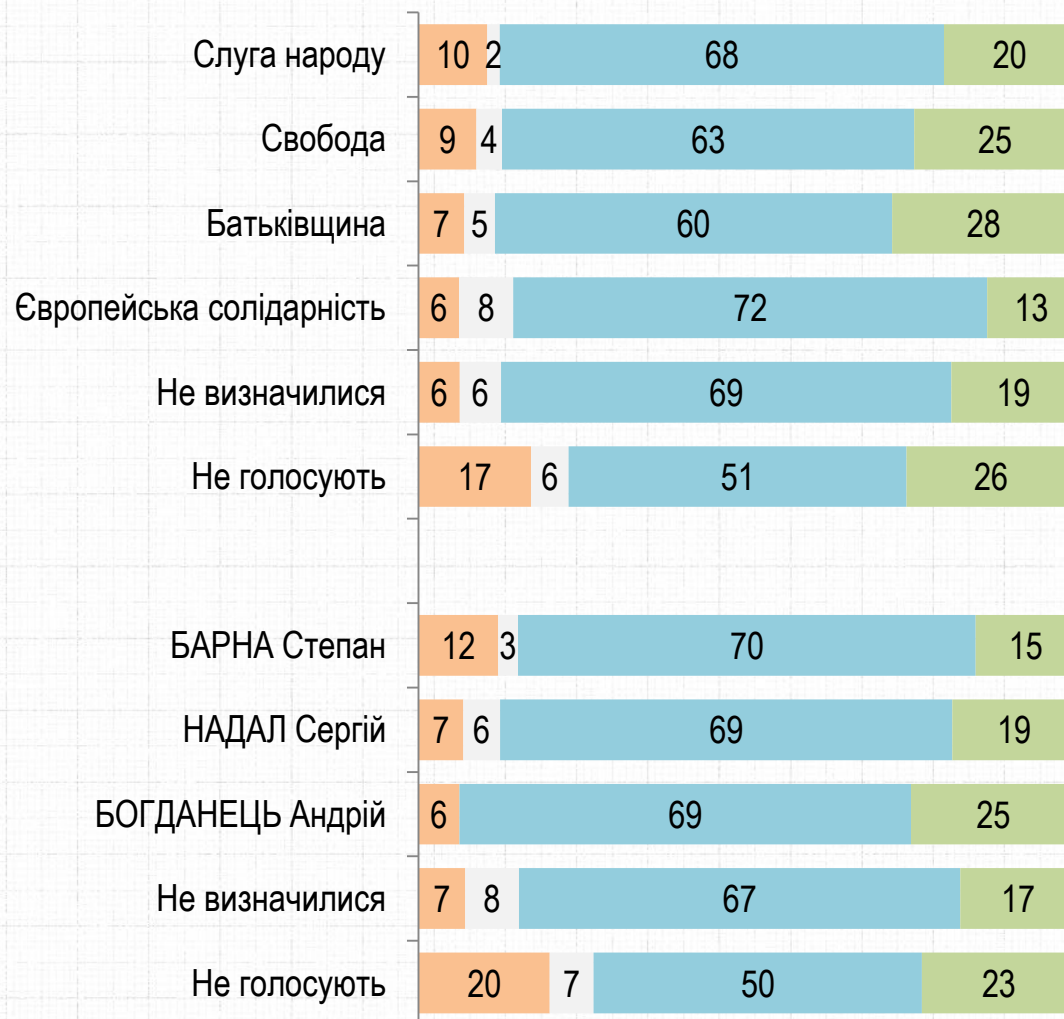
РЕЙТИНГ

- Надто жорсткі
- Важко відповісти
- Оптимальні
- Надто м'які

Вік. Стать. Дохід



Електоральні симпатії

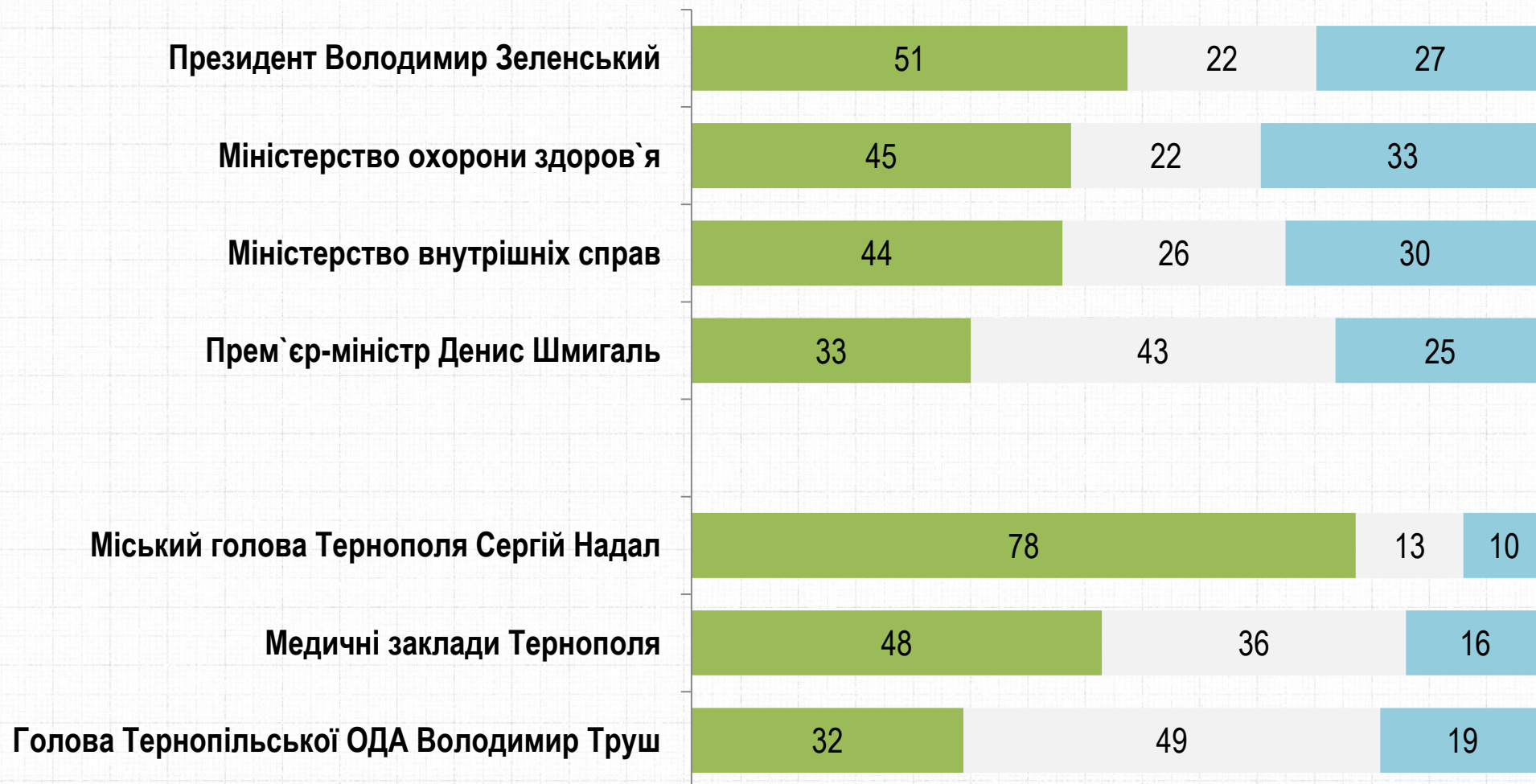


Оцінка ефективності дій влади щодо боротьби з коронавірусом

Наскільки ефективно реагують на загрозу коронавірусу наступні інституції...

РЕЙТИНГ

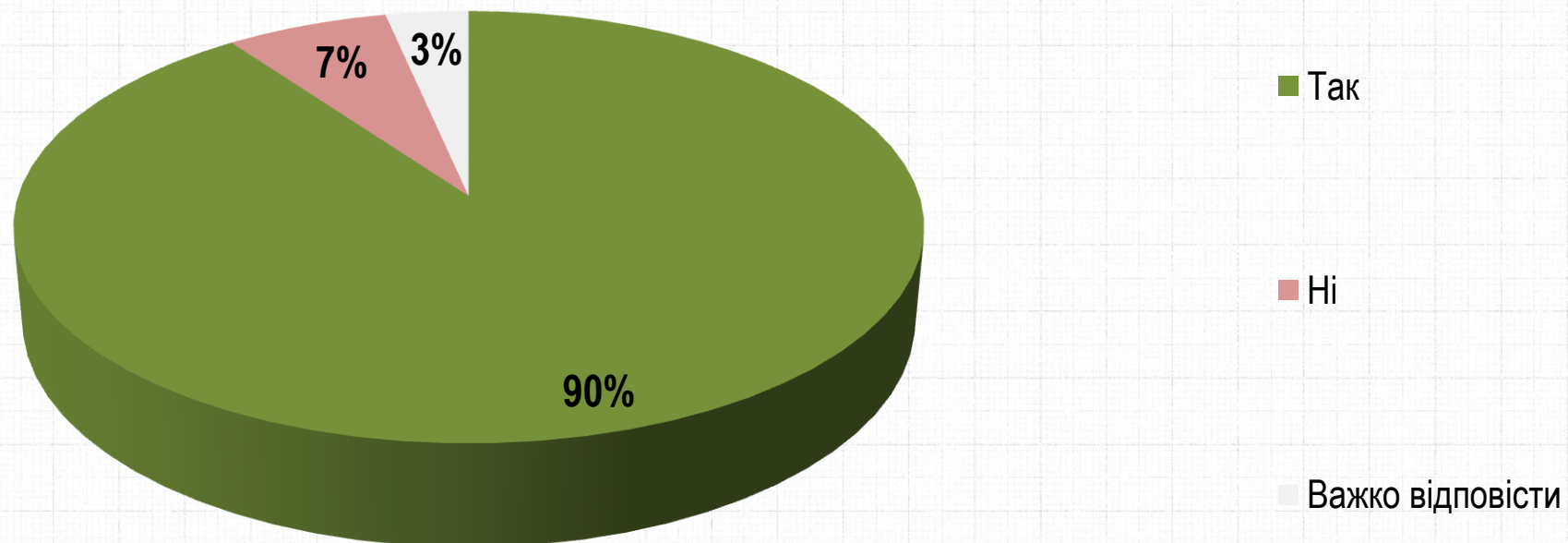
■ Скоріше ефективно ■ Важко відповісти ■ Скоріше не ефективно



РЕЙТИНГ

Рейтинги партій до міської ради

Чи братимете Ви участь у виборах мера Тернополя та міської ради, якщо вони відбудуться в жовтні цього року?



За яку партію Ви би проголосували, якби вибори до міської ради відбувалися найближчим часом?

РЕЙТИНГ

	Серед усіх %	Серед тих, хто має намір голосувати, %	Серед тих, хто має намір голосувати і визначився, %
Свобода	12,8	14,0	22,9
Європейська солідарність	12,1	13,3	21,7
Слуга народу	13,1	13,1	21,3
Батьківщина	5,4	5,7	9,3
Голос	3,3	3,6	5,9
Громадянська позиція	2,3	2,5	4,1
Сила і Честь	1,3	1,4	2,3
Самопоміч	1,1	1,1	1,8
Радикальна партія	0,9	1,0	1,6
Сила людей	0,9	1,0	1,6
Українська стратегія	0,6	0,7	1,1
Опозиційна платформа	0,4	0,4	0,7
Українська галицька партія	0,5	0,4	0,7
Партія Шарія	0,3	0,3	0,5
Інша партія	3,1	2,9	4,8
Важко відповісти	37,8	38,6	
Не буду голосувати	4,4		

Рейтинги партій до міської ради: вік, стать

РЕЙТИНГ

серед всіх опитаних (%)

	18-35	36-50	51+	Чоловіки	Жінки
Слуга народу	17	11	11	11	15
Свобода	11	7	19	14	12
Європейська солідарність	10	13	14	12	12
Батьківщина	4	3	8	7	4
Голос	6	3	1	3	4
Громадянська позиція		2	4	4	1
Сила і Честь	1	2	1	2	
Самопоміч		2	2	1	2
Радикальна партія			2	1	1
Сила людей	1	1	1	1	
Українська стратегія	1		1	1	1
Українська галицька партія		1			1
Опозиційна платформа			1	1	
Партія Шарія	1				
Інша партія	5	3	2	4	2
Не буду голосувати	7	4	3	5	4
Важко відповісти	37	49	31	34	41

РЕЙТИНГ

Рейтинги кандидатів у мери

Якби вибори мера Тернополя відбулися найближчим часом, за кого з цих кандидатів Ви б проголосували?

РЕЙТИНГ

	Серед усіх	Серед тих, хто має намір голосувати	Серед тих, хто має намір голосувати і визначився
НАДАЛ Сергій (Свобода)	51,4	54,2	69,7
БАРНА Степан (Європейська Солідарність)	4,1	4,6	5,9
БОГДАНЕЦЬ Андрій (Слуга Народу)	4,0	4,3	5,5
ЛАНДЯК Петро (Громадянська позиція)	3,4	3,8	4,8
ПАСТУХ Тарас (Самопоміч)	2,8	2,9	3,8
РАТУШНЯК Михайло (Українська галицька партія)	2,3	2,5	3,2
ЧЕРКАШИН Максим (Голос)	1,0	0,8	1,1
БРИЧ Богдан (Батьківщина)	0,9	1,0	1,2
ТУРСЬКИЙ Ігор (Сила Людей)	0,4	0,4	0,5
ЯЦИКОВСЬКИЙ Богдан (Радикальна партія)	0,3	0,1	0,2
Інший	3,0	3,1	3,9
Важко відповісти	22,9	22,4	
Не буду голосувати	3,8		

Рейтинги кандидатів у мери: вік, стать

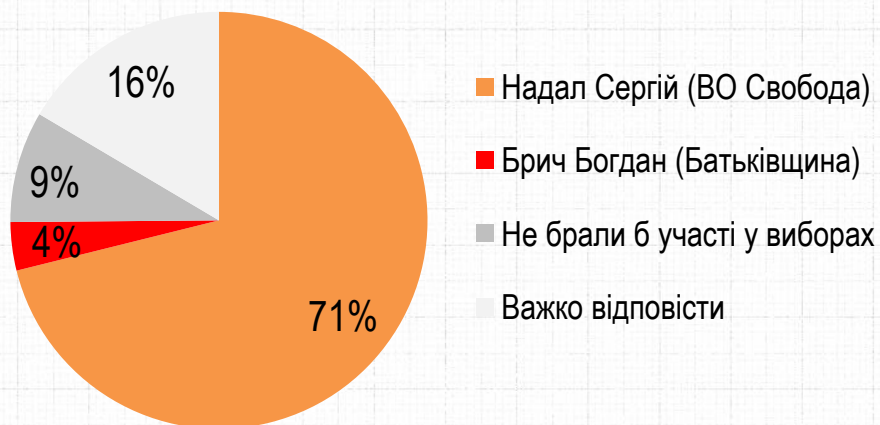
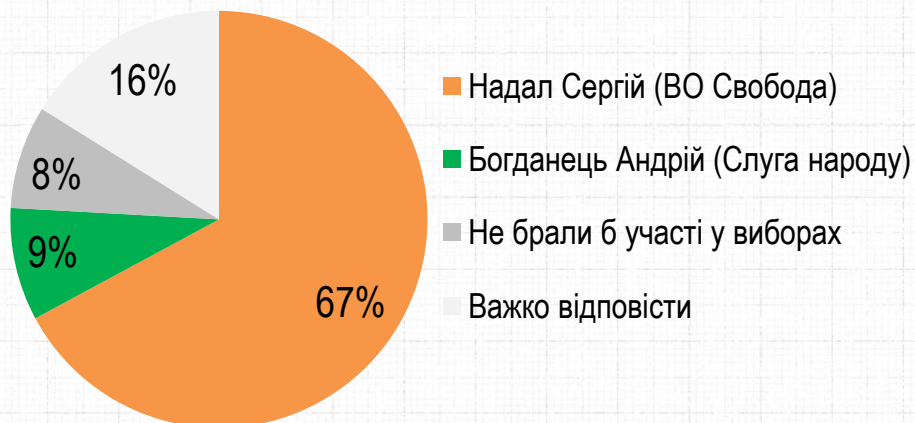
РЕЙТИНГ

серед всіх опитаних (%)

	18-35	36-50	51+	Чоловіки	Жінки
НАДАЛ Сергій	45	46	61	48	54
БАРНА Степан	6	2	4	4	4
БОГДАНЕЦЬ Андрій	6	3	4	3	5
ЛАНДЯК Петро	3	4	4	4	3
ПАСТУХ Тарас	2	2	4	4	2
РАТУШНЯК Михайло	1	4	3	2	3
ЧЕРКАШИН Максим	3			1	1
БРИЧ Богдан	1		1	1	
ТУРСЬКИЙ Іgor		1			
ЯЦИКОВСЬКИЙ Богдан					
Інший	3	3	3	4	2
Не буду голосувати	7	3	2	4	3
Важко відповісти	25	32	15	25	22

А якби найближчим часом відбувався другий тур виборів міського голови, то за кого Ви би проголосували, якби пари кандидатів виглядали таким чином:

серед всіх опитаних (%)



КОНТАКТИ

Соціологічна група «РЕЙТИНГ»

01010, м. Київ, вул. Івана Мазепи, 3, оф.3

(+380 97) 578-6868

(+380 95) 578-6868

<http://ratinggroup.ua/>

info@ratinggroup.ua

