

Суспільно-політичні настрої мешканців Одеси

29 травня – 2 червня 2020

Методологія

- Аудиторія: мешканці м.Одеса від 18 років і старші
- Вибірка репрезентативна за віком, статтю
- Вибіркова сукупність: **1200 респондентів**
- Метод опитування: CATI (computer-assisted telephone interviews - телефонні інтерв'ю з використанням комп'ютера). На основі випадкової вибірки мобільних телефонних номерів
- Помилка репрезентативності дослідження: **не більше 2,8%**
- Терміни проведення: **29 травня – 2 червня 2020 р.**

- Результати опитування, проведеного Соціологічною групою «Рейтинг» протягом 29 травня – 2 червня 2020 серед мешканців Одеси, продемонстрували, що жителі міста значно краще оцінюють місцевий стан справ, аніж загальну ситуацію в країні. Так, лише 29% вважають, що країна рухається у правильному напрямку, 59% – протилежної думки. 49% оцінюють стан справ у місті як правильний, 41% – як неправильний.
- **Одесити більше задоволені діяльністю місцевої влади, аніж центральної.** 56% опитаних задоволені діяльністю міського голови Г.Труханова, 31% – не задоволені. 44% сказали, що задоволені роботою Президента В.Зеленського, 48% – дали протилежні оцінки.
- **Серед місцевих політиків найкраще одесити ставляться до Г.Труханова:** 60% – позитивно, 28% – негативно, 11% – не змогли оцінити. До **С.Ківалова** позитивно ставляться 36%, негативно – 41%, не знають його – 10%, не змогли оцінити – 13%. До **М.Саакашвілі** позитивно ставляться 28%, негативно – 51%, не могли оцінити – 17%, не знають його – лише 5%. До **М.Скорика** позитивно ставляться 27%, негативно – 23%, не знають його – 38%, вагалися з відповіддю – 12%. До **С.Гриневецького** позитивно ставляться 26%, негативно – 17%, не знають його – 43%, не оцінили – 14%. До **Е.Гурвіца** позитивно ставляться 25%, негативно – 46%, не знають його – 16%, вагалися з оцінкою – 14%. До **Д.Співака** позитивно ставляться 21%, негативно – 13%, не знають його – 54%, вагалися з оцінкою – 12%. До **А.Ківана** позитивно ставляться 17%, негативно – 32%, не знають його – 36%, не оцінили взагалі – 15%. До **А.Кіссе** позитивно ставляться 13%, негативно – 24%, не знають його – 48%, вагалися з оцінкою – 14%. Інших політиків не знають більше 70% опитаних.
- **Серед кандидатів на мера лідером у рейтингу є Г.Труханов, якого готові підтримати 48,7% тих, хто визначився і має намір взяти участь у виборах.** 13,7% могли б підтримати М.Саакашвілі, 8,5% – С.Ківалова, 7,0% – О.Леонова, 5,3% – Д.Співака, 5,1% – Т.Плачкову, 4,1% – Е.Гурвіца. Рейтинг інших кандидатів – менше 3%.
- **Моделювання другого туру мерських виборів показало, що за умови виходу до нього Г.Труханова та будь-якого з інших потенційних кандидатів, діючий мер отримав би перемогу.** У парі з О.Леоновим з результатом – 60% проти 18%, у парі з Т.Плачковою – 61% проти 14%, з М.Саакашвілі – 59% проти 22%, з Д.Співаком – 57% проти 17%. Водночас слід враховувати, що до чверті опитаних ще не визначилися з вибором або ж не хочуть брати участь у голосуванні у зазначених комбінаціях другого туру мерських виборів.
- **59% опитаних вважають, що нова міська рада Одеси повинна складатися з досвідчених депутатів, господарників.** Водночас 23% хочуть щоб до влади прийшли нові обличчя. Запит на останніх вищий серед молодших та більш заможних опитаних.
- 52% респондентів обираючи мера міста скоріше підтримають кандидата, який пропонував би вирішувати поточні проблеми міста, 33% готові натомість проголосувати за того, хто пропонуватиме стратегію розвитку Одеси. Останніх більше серед заможних опитаних. 57% очікують від кандидата в мери в першу чергу опіки про соціально-незахищених, з іншого боку 26% – хочуть сприяння розвитку бізнесу. Останній запит вищий серед представників вікової групи 30-49 років та респондентів з середніми та високими статками.
- 56% опитаних зазначили, що, як правило, отримують інформацію про події у місті з новинних інтернет сайтів. По 44% – з телебачення та соціальних мереж. 26% – з груп і каналів у месенджерах. 20% – від близьких та знайомих. Лише 11% – з газет, 9% – з радіо. Інтернет ресурсами та соціальними мережами частіше користуються опитані молодшої та середньої вікових груп – телебаченням, газетами, і радіо – старші. При цьому не менше 40% останніх читають інтернет-сайти, чверть – користуються соціальними мережами.

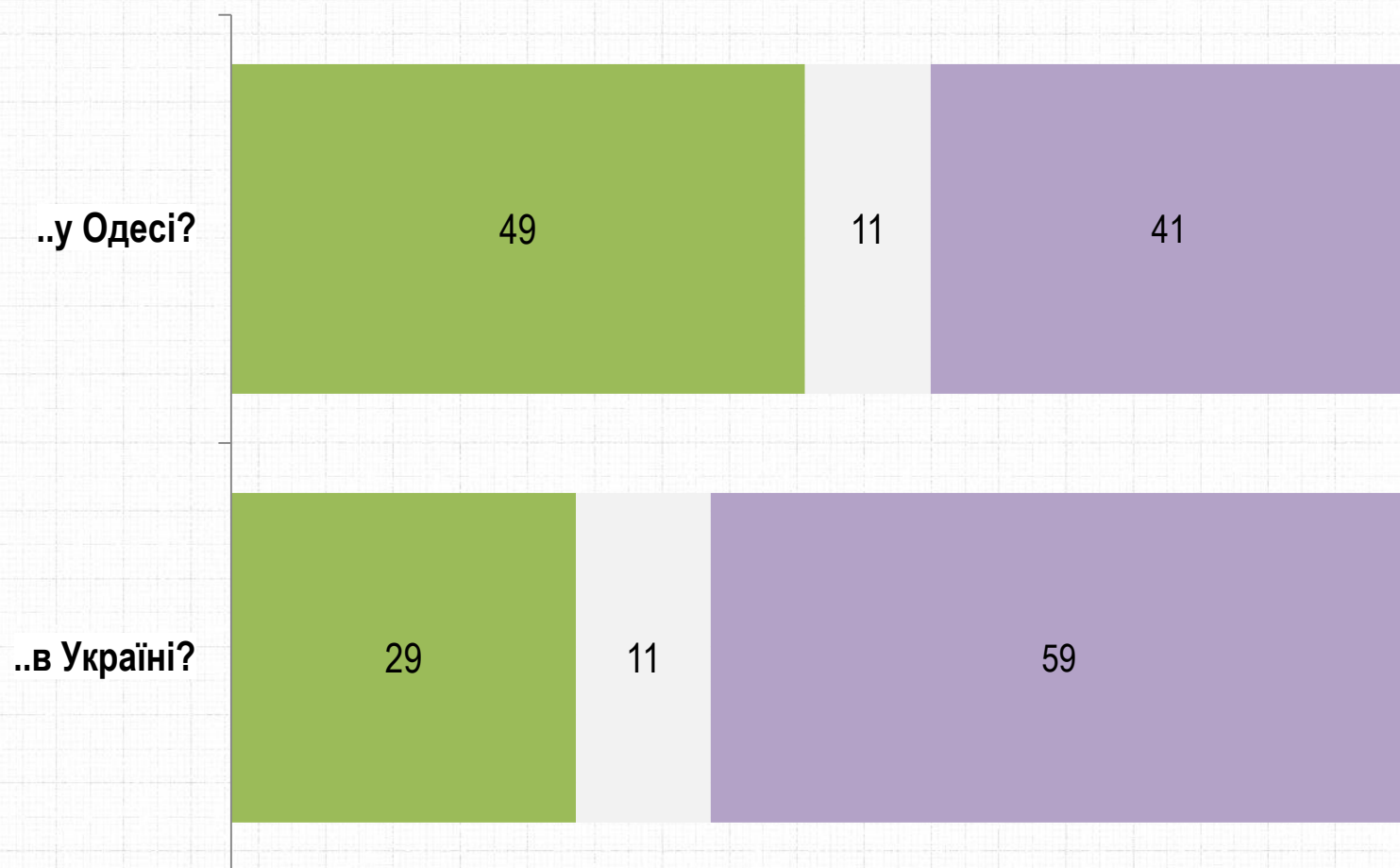
РЕЙТИНГ

Оцінка ситуації

Як Ви вважаєте, у правильному чи неправильному напрямку йдуть справи ...

РЕЙТИНГ

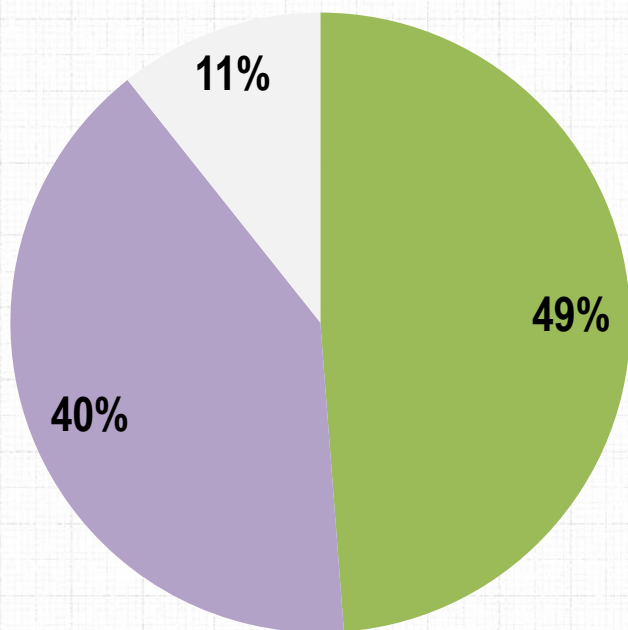
■ У правильному напрямку ■ Важко відповісти ■ У неправильному напрямку



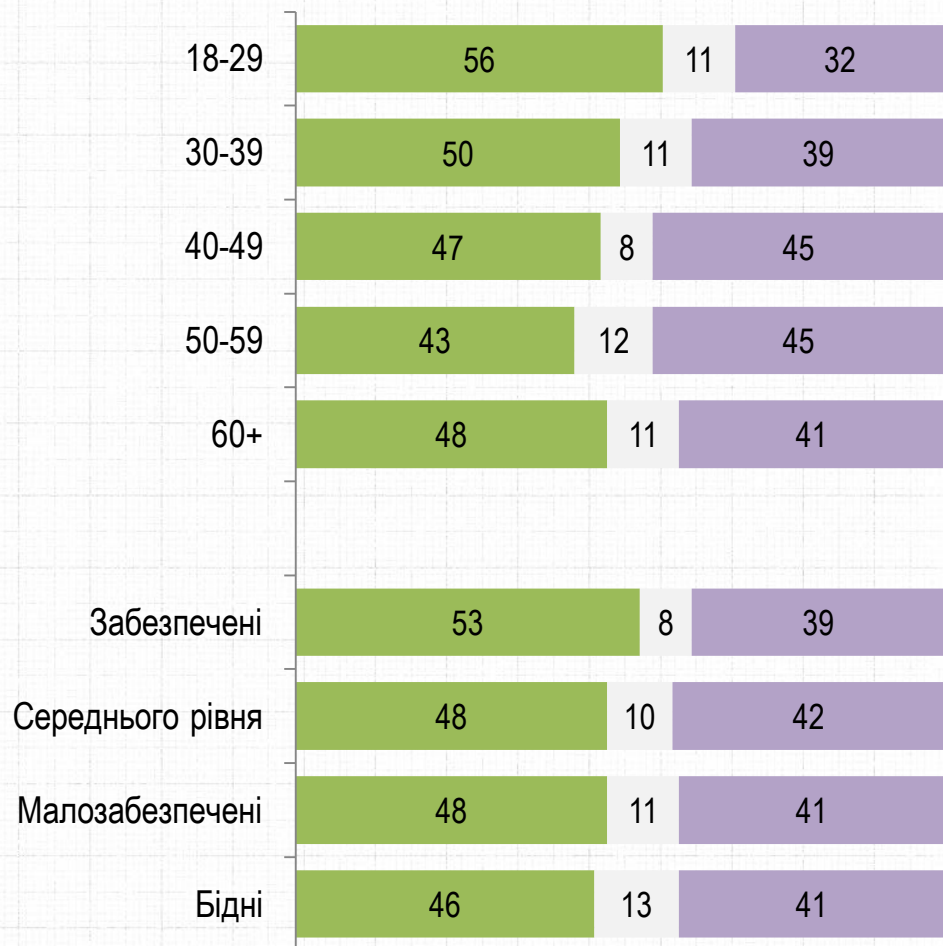
Як Ви вважаєте, у правильному чи неправильному напрямку йдуть справи у Одесі

РЕЙТИНГ

- У правильному напрямку
- У неправильному напрямку
- Важко відповісти



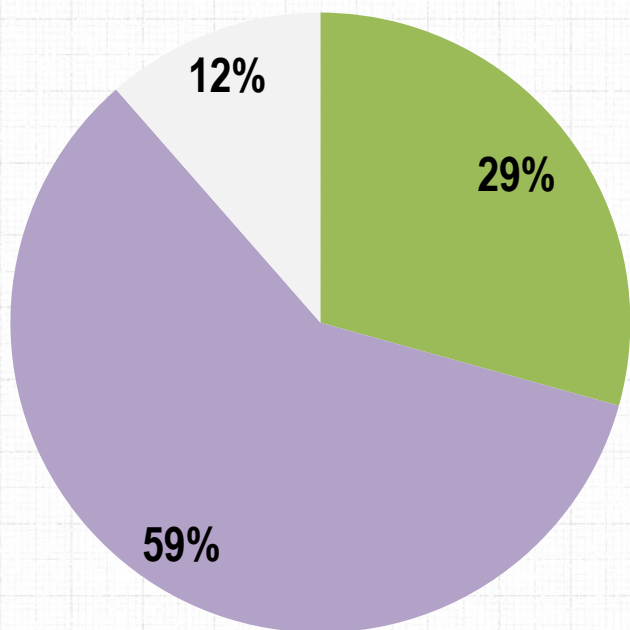
Вік. Дохід



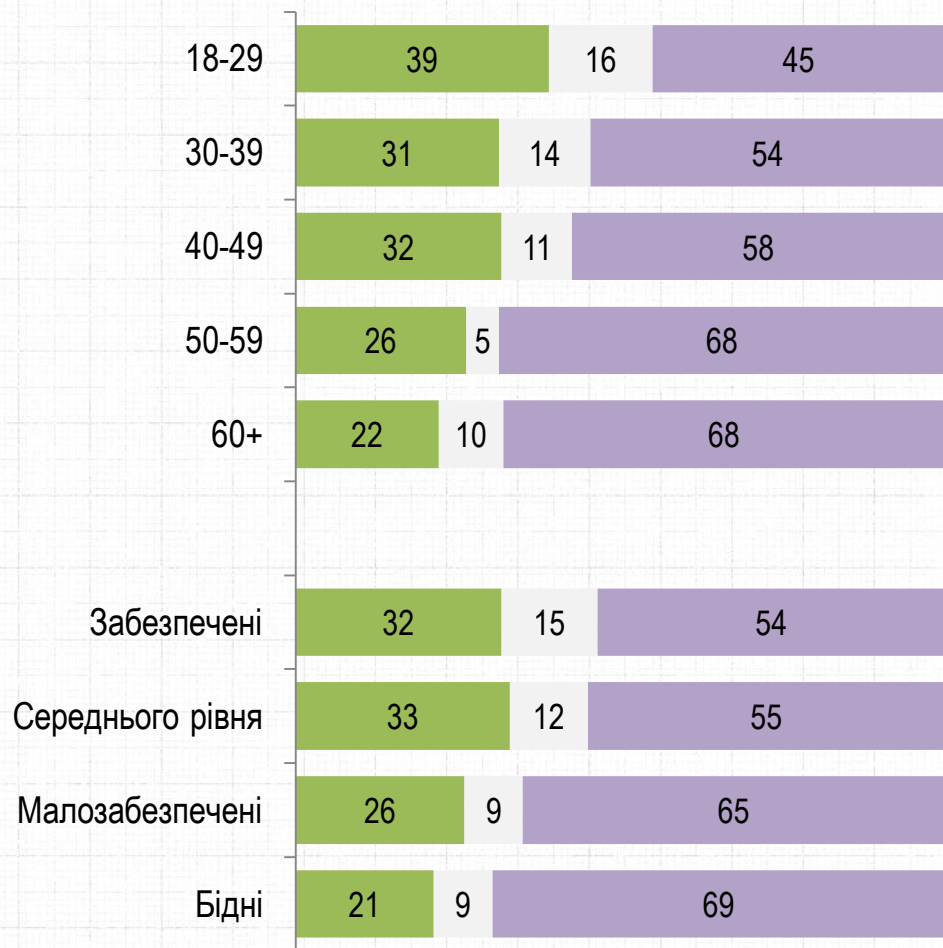
Як Ви вважаєте, у правильному чи неправильному напрямку йдуть справи в Україні

РЕЙТИНГ

- У правильному напрямку
- У неправильному напрямку
- Важко відповісти



Вік. Дохід



РЕЙТИНГ

Задоволеність роботою влади

Чи Ви задоволені діяльністю ...?

РЕЙТИНГ

■ Скоріше задоволений

■ Важко відповісти

■ Скоріше не задоволений

Мера Одеси Труханова

56

13

31

Президента Зеленського

44

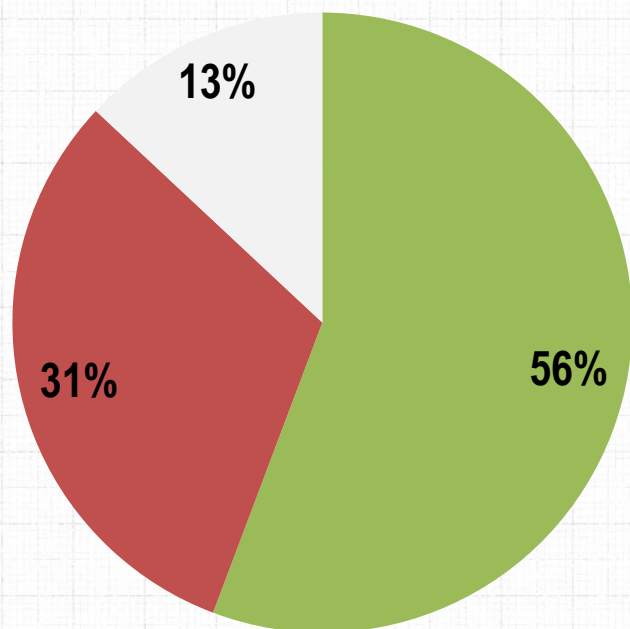
8

48

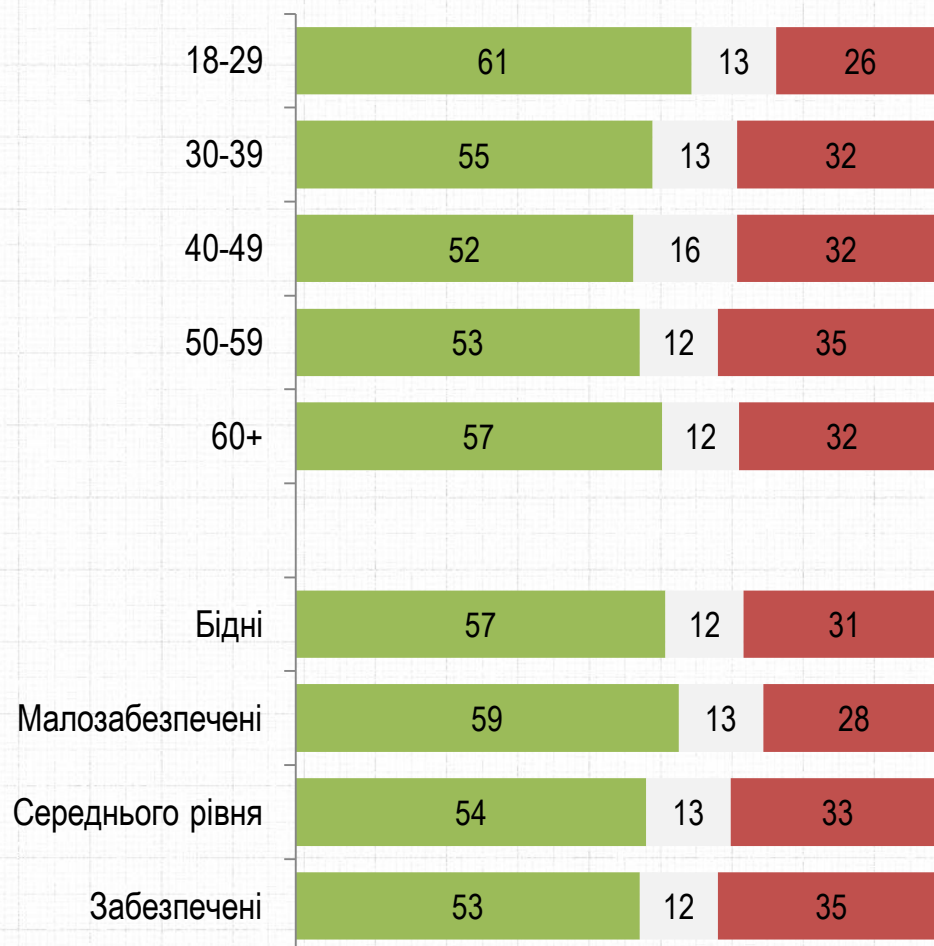
Чи Ви задоволені діяльністю мера Одеси Г.Труханова?

РЕЙТИНГ

- Скоріше задоволений
- Скоріше не задоволений
- Важко відповісти



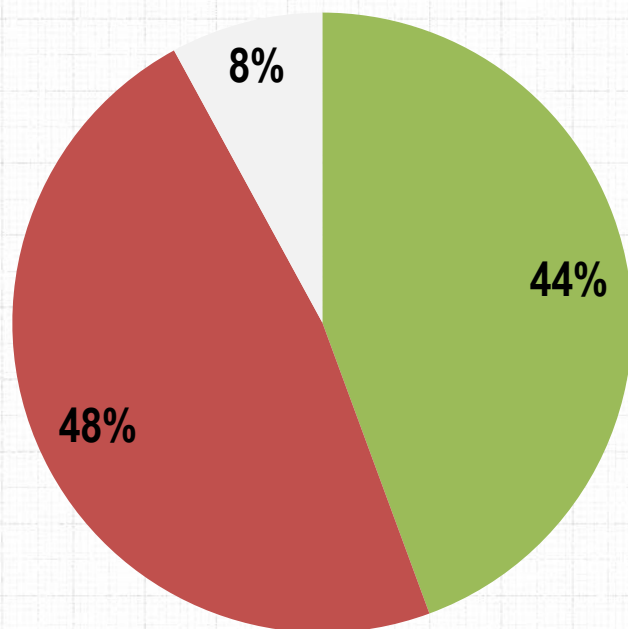
Вік. Дохід



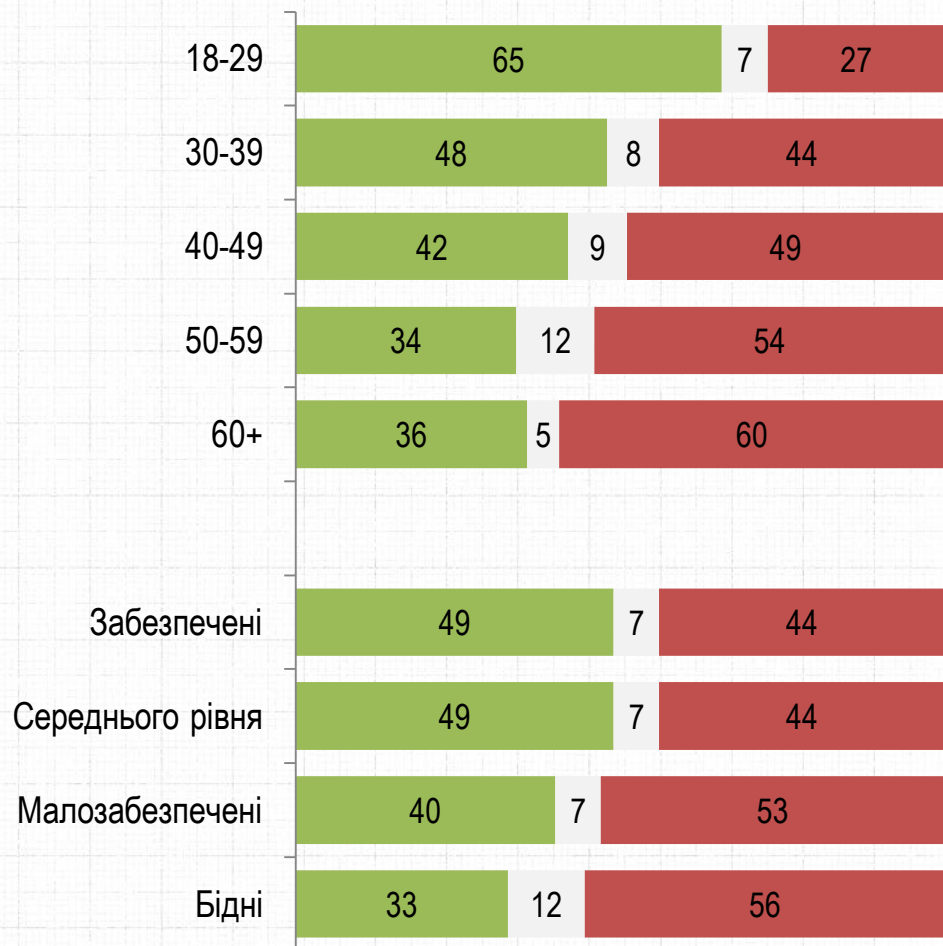
Чи Ви задоволені діяльністю Президента України В.Зеленського?

РЕЙТИНГ

- Скоріше задоволений
- Скоріше не задоволений
- Важко відповісти



Вік. Дохід



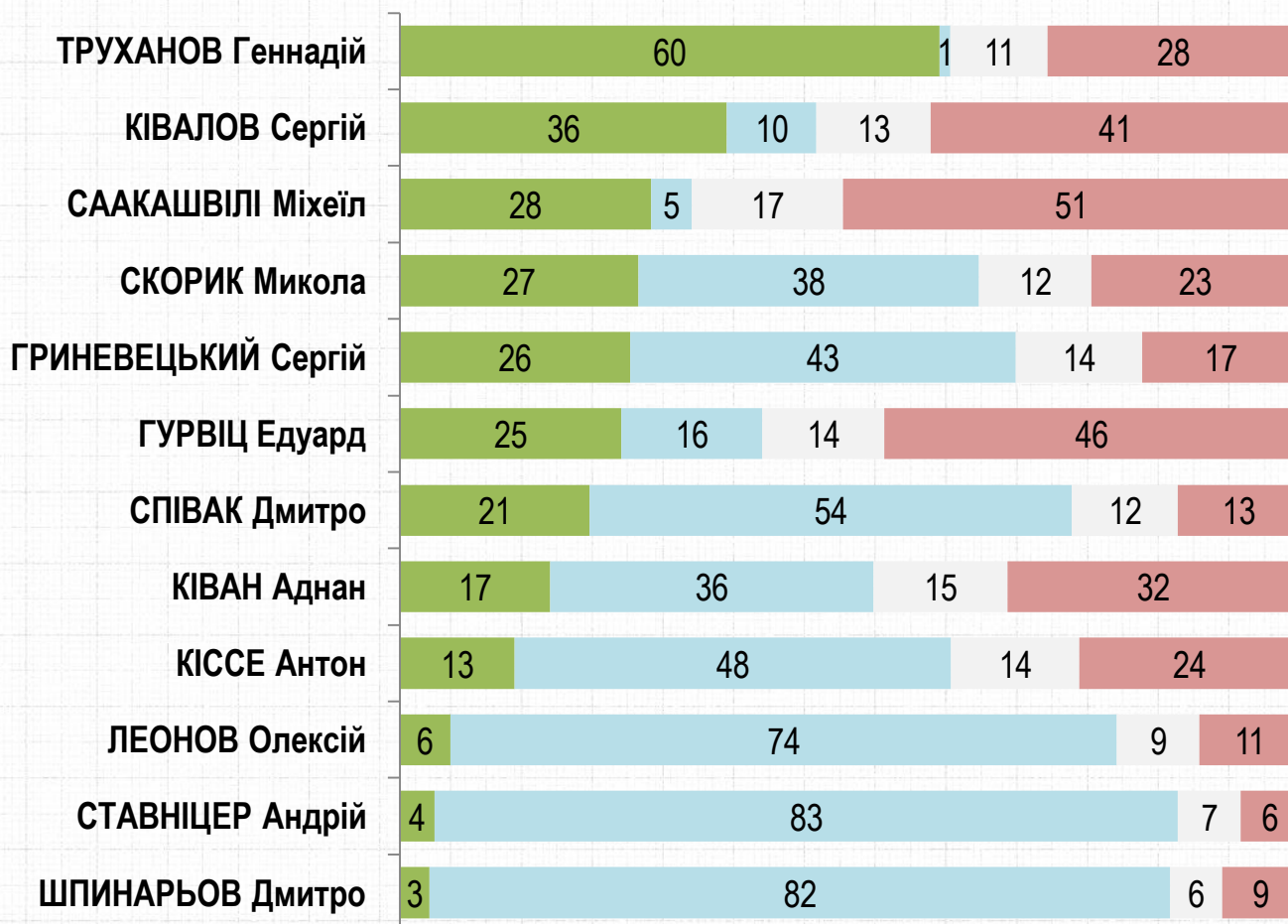
РЕЙТИНГ

Ставлення до політиків

Оцініть ваше ставлення до таких політиків?

РЕЙТИНГ

■ Скоріше позитивно
 ■ Не знаю такого
 ■ Важко відповісти
 ■ Скоріше негативно



РЕЙТИНГ

Рейтинги кандидатів на мера

Якби вибори мера Одеси відбулися найближчим часом, за кого з цих кандидатів ви б проголосували? Я зачитаю вам список, оберіть одного кандидата.

РЕЙТИНГ

	Серед усіх %	Серед тих, хто має намір голосувати, %	Серед тих, хто має намір голосувати і визначився, %
ТРУХАНОВ Геннадій (Довіряй ділам)	43,6	44,9	48,7
СААКАШВІЛІ Міхеїл (Рух нових сил)	12,3	12,7	13,7
КІВАЛОВ Сергій (Морська партія)	7,6	7,9	8,5
ЛЕОНОВ Олексій (Слуга народу)	6,3	6,5	7,0
СПІВАК Дмитро (самовисування)	4,7	4,9	5,3
ПЛАЧКОВА Тетяна (Опозиційна платформа)	4,6	4,7	5,1
ГУРВІЦ Едуард (самовисування)	3,6	3,7	4,1
ОБУХОВ Петро (Європейська солідарність)	2,6	2,7	2,9
СТАВНИЦЕР Андрій (самовисування)	1,2	1,2	1,3
ПОЗДНЯКОВА Анна (Самопоміч)	0,5	0,5	0,5
Інший кандидат	2,5	2,5	2,7
Важко відповісти	7,6	7,8	
Не буду голосувати	3,0		

Рейтинги кандидатів у мери: вік, стать

РЕЙТИНГ

% від усіх респондентів

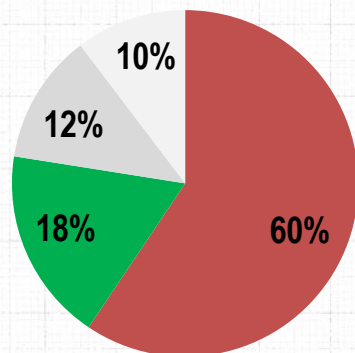
	18-29	30-39	40-49	50-59	60+	Чоловіки	Жінки
ТРУХАНОВ Геннадій	43	48	48	37	41	37	49
СААКАШВІЛІ Міхеїл	12	12	13	16	10	18	8
КІВАЛОВ Сергій	6	7	6	9	10	7	8
ЛЕОНОВ Олексій	16	6	2	3	5	6	7
СПІВАК Дмитро	1	1	4	8	8	5	5
ПЛАЧКОВА Тетяна	4	1	3	6	8	4	5
ГУРВІЦ Едуард	2	3	3	6	4	5	3
ОБУХОВ Петро	3	2	2	4	2	3	2
СТАВНИЦЕР Андрій		3	2			1	2
ПОЗДНЯКОВА Анна	1	1	1	1		1	
Інший кандидат	2	3	2	3	2	3	2
Не буду голосувати	2	4	3	1	4	4	2
Важко відповісти	7	8	11	6	7	7	8

РЕЙТИНГ

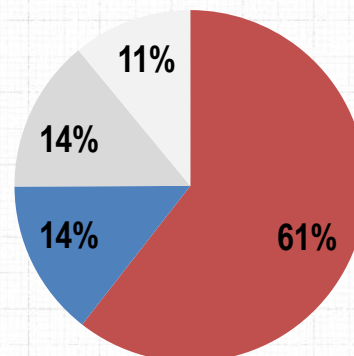
Другий тур

За кого Ви проголосуєте, якщо у другий тур виборів мера вийдуть ...

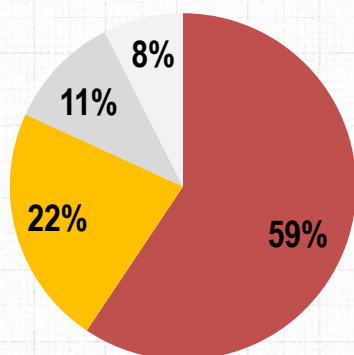
% від усіх респондентів



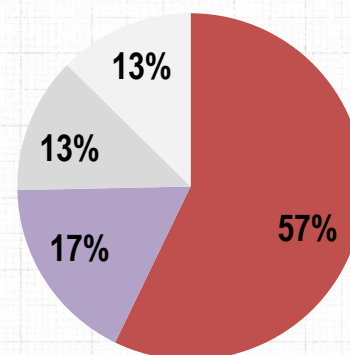
- Труханов Геннадій (Довіряй ділам)
- Леонов Олексій (Слуга народу)
- Не голосуватиму
- Важко відповісти



- Труханов Геннадій (Довіряй ділам)
- Плачкова Тетяна (Опозиційна платформа – За життя)
- Не голосуватиму
- Важко відповісти



- Труханов Геннадій (Довіряй ділам)
- Саакашвілі Міхеїл (Рух нових сил)
- Не голосуватиму
- Важко відповісти



- Труханов Геннадій (Довіряй ділам)
- Співак Дмитро (самовисування)
- Не голосуватиму
- Важко відповісти

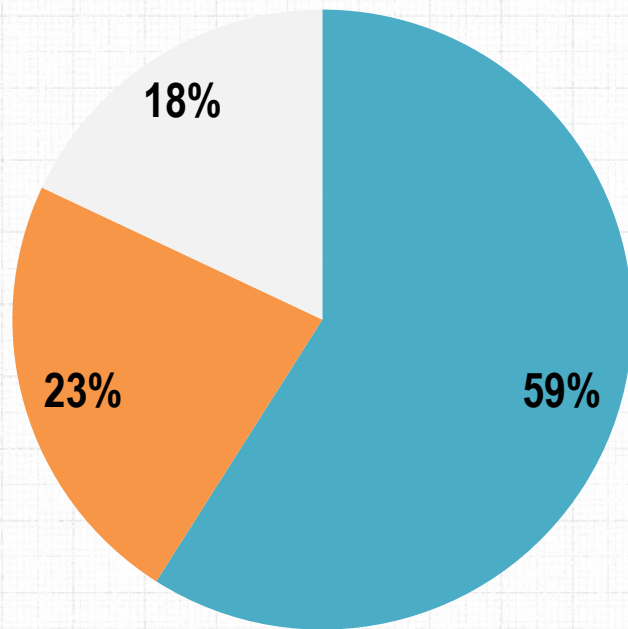
РЕЙТИНГ

Мотиви вибору

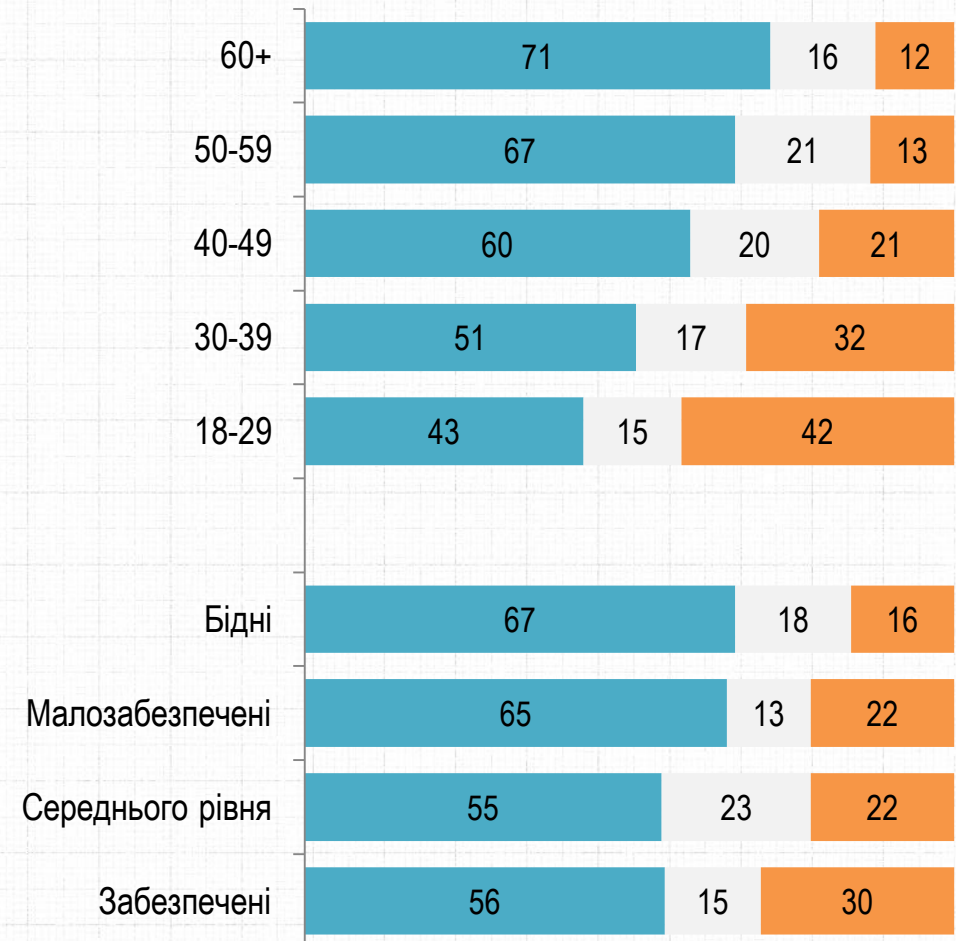
Як ви думаєте, наступна міська рада Одеси повинна складатися з досвідчених депутатів чи з нових облич, які ще не були депутатами?

РЕЙТИНГ

- Досвідчених управлінців, господарник
- Нових облич
- Важко відповісти



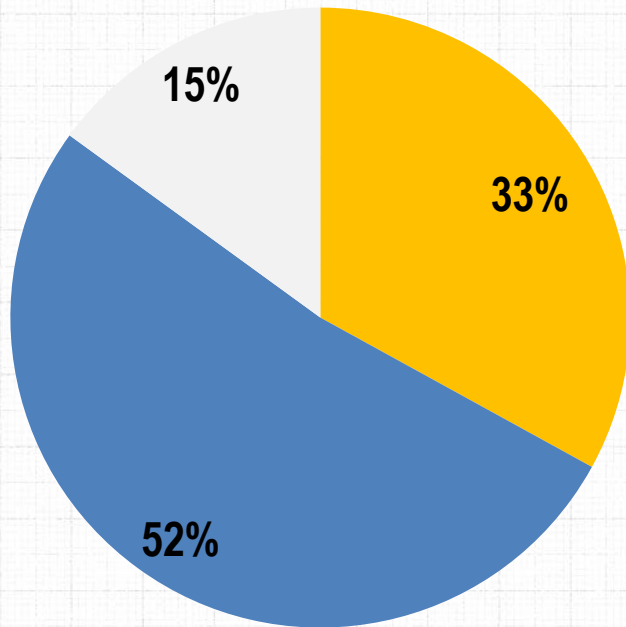
Вік. Дохід



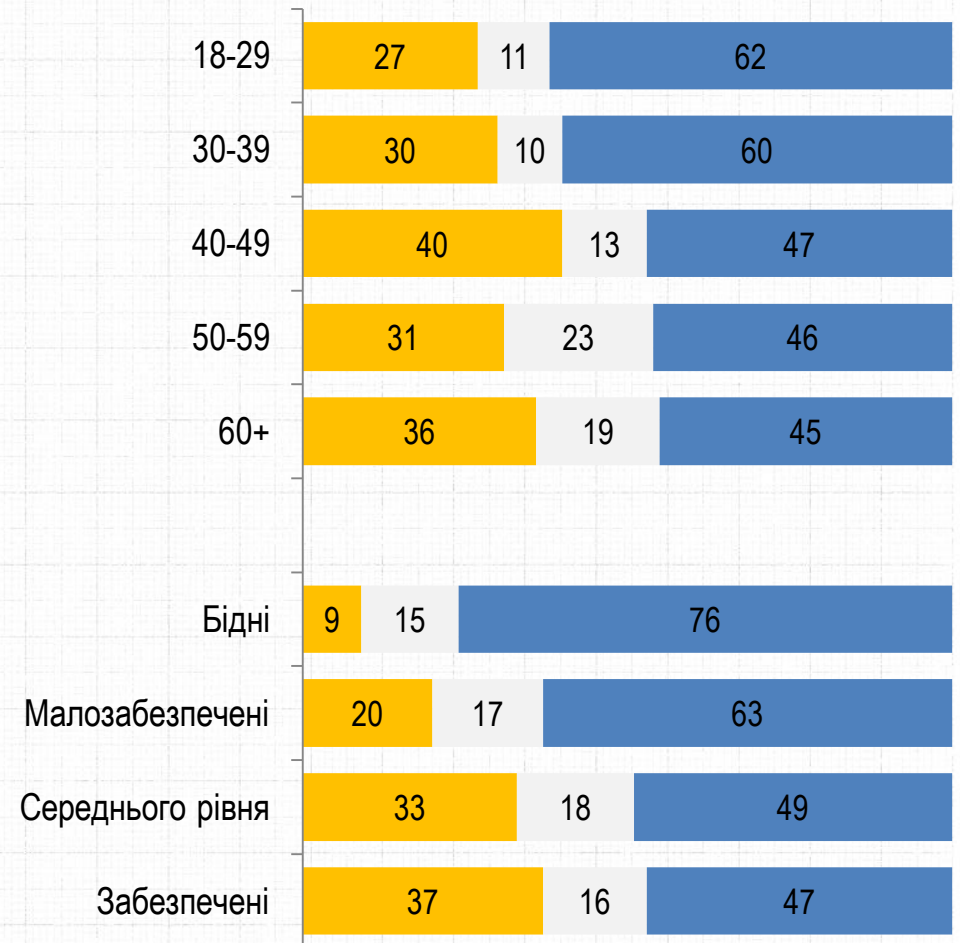
Обираючи мера, Ви скоріше проголосуєте за кандидата який...?

РЕЙТИНГ

- Пропонує стратегію розвитку Одеси
- Пропонує вирішувати поточні проблеми міста
- Важко відповісти



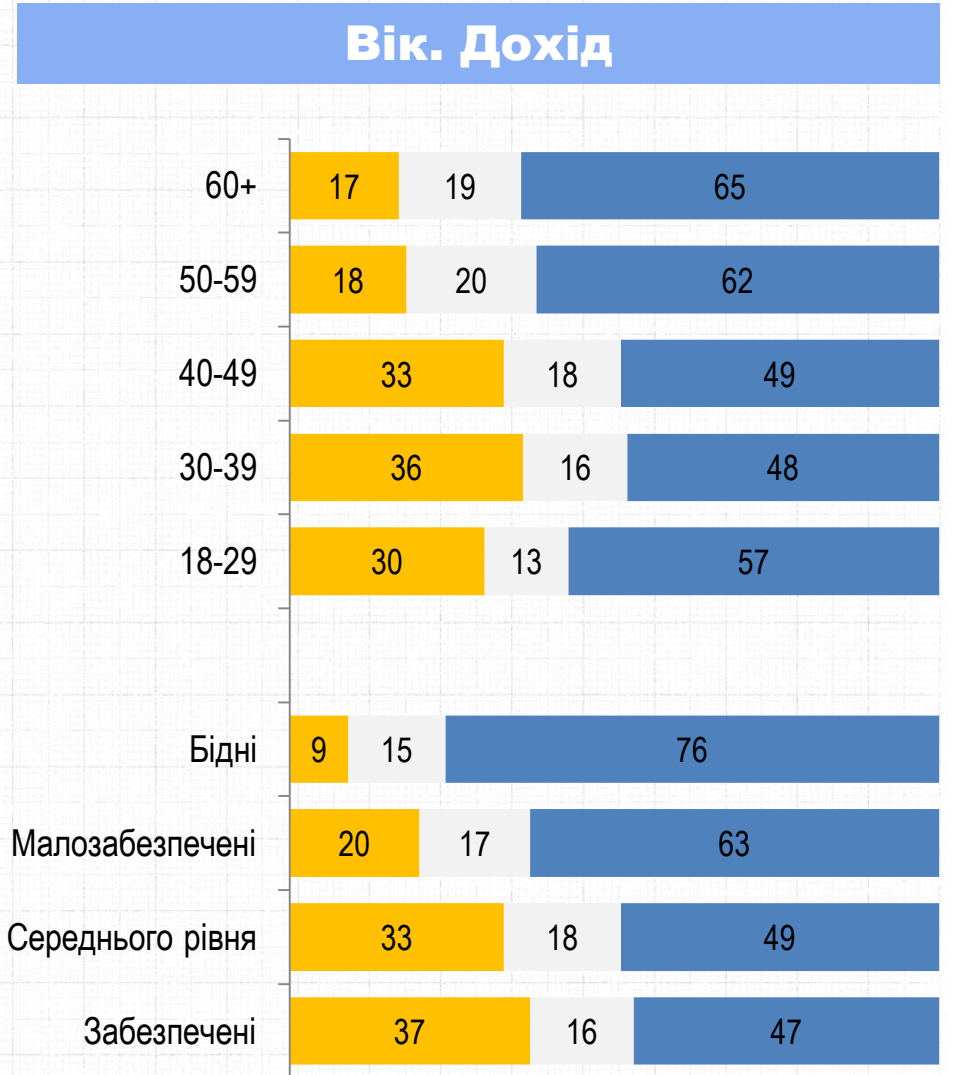
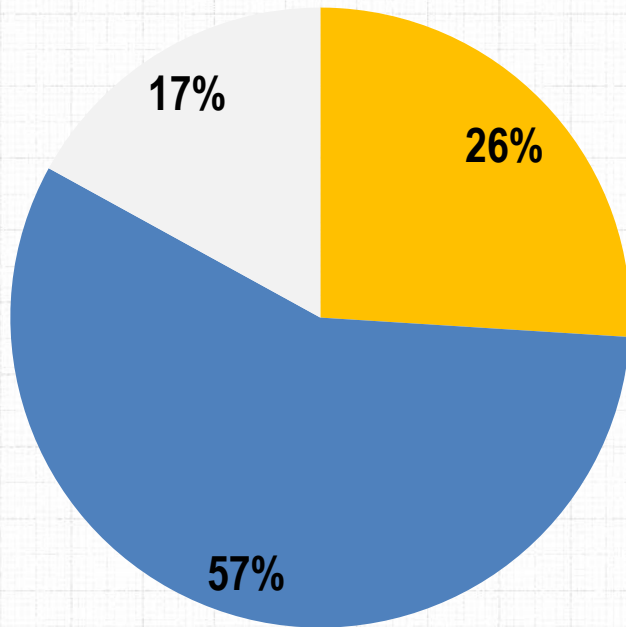
Вік. Дохід



Ви скоріше проголосуєте за кандидата в мери, який...?

РЕЙТИНГ

- Сприятиме розвитку бізнесу
- Буде піклуватися про соціально-незахищених
- Важко відповісти



Джерела інформації

З яких джерел Ви, як правило, отримуєте інформацію про події у місті?

РЕЙТИНГ

НЕ БІЛЬШЕ 3-Х



З яких джерел Ви, як правило, отримуєте інформацію про події у місті?

РЕЙТИНГ

НЕ БІЛЬШЕ 3-Х

ВІК. СТАТЬ

	18-29	30-39	40-49	50-59	60+	Чоловіки	Жінки
Новинні інтернет сайти	61	64	62	62	39	58	54
Телебачення	26	29	37	48	70	37	50
Соціальні мережі	61	57	50	35	23	40	46
Групи і канали у месенджерах (телеграм, вайбер і т.д.)	44	33	28	21	11	28	25
Від родичів, знайомих	20	20	15	20	22	20	20
Газети, журнали	5	5	8	15	21	8	14
Радіо	5	7	10	11	12	11	8
Інше		3	5	3	4	4	3
Важко відповісти	1		1	1	1	1	1

КОНТАКТИ

Соціологічна група «РЕЙТИНГ»

01010, м. Київ, вул. Івана Мазепи, 3, оф.3

(+380 97) 578-6868

(+380 95) 578-6868

<http://ratinggroup.ua/>

info@ratinggroup.ua

