



# **Кіровоградська область: суспільно-політичні настрої**

**Червень 2020**

# Методологія

- Аудиторія: населення Кіровоградської області віком від 18 років і старші
- Вибірка репрезентативна за віком, статтю і типом поселення
- Вибіркова сукупність: **2000** респондентів
- Метод опитування: особисте формалізоване інтерв'ю (face-to-face)
- Помилка репрезентативності дослідження: **не більше 2,2%**
- Терміни проведення: **1-14 червня 2020 р.**

# Резюме

- Результати опитування, проведеного Соціологічною групою «Рейтинг» протягом 1-14 червня 2020 року серед мешканців Кіровоградської області, продемонстрували, що респонденти значно краще оцінюють місцевий стан справ, аніж загальну ситуацію в області, чи країні. Так, лише 22% вважають, що країна рухається у правильному напрямку, 59% – протилежної думки. 25% оцінюють стан справ у області як правильний, 51% – як неправильний. Натомість 38% мешканців області вважають, що справи у їхніх населених пунктах йдуть правильно, 48% – протилежної думки. За останні півтора року оцінки стану справ на всіх рівнях дещо покращилися.
- **Серед місцевих політиків найкраще опитані ставляться до С.Ларіна:** 25% – позитивно, лише 13% негативно, 25% – нейтрально, 37% – не знають його. До **А.Райковича** позитивно ставляться 21%, негативно – 10%, нейтрально – 15%, не знають його – 54%. До **С.Кузьменка** позитивно ставляться 19%, негативно – 8%, нейтрально – 19%, не знають його – 55%. До **О.Чорноіваненка** позитивно ставляться 10% негативно – 6%, нейтрально – 15%, не знають його – 69%. Інших політиків не знають більше 70% опитаних.
- **44% позитивно оцінюють діяльність Президента Зеленського, 44% – негативно.** Роботою Прем'єр-міністра Д.Шмигала задоволені лише 15%, не задоволені – 48%, не змогли оцінити – 37%. Верховною радою задоволені лише 13%, не задоволені – 73%. Роботу Кіровоградської облдержадміністрації та обласної ради не змогли оцінити більше третини опитаних. Задоволені діяльністю цих інституцій по 22-24%, не задоволені – близько 40%.
- **Підтримка культурних заходів – сфера, якою відносно більше задоволені респонденти** (41% – задоволені, 47% – не задоволені). Стосовно інших сфер опитані частіше давали негативні відгуки. Так, розвитком сільського господарства не задоволені 59%, задоволені – 31%. Шкільною освітою не задоволені 52%, задоволені – 29%. Станом доріг, безпекою життя, екологією, соціальним захистом, підтримкою молоді не задоволені близько двох третин опитаних. Розвитком промисловості, медициною та боротьбою з корупцією на місцевому рівні не задоволені більше 70%.
- **Відсутність роботи, безробіття (52%) та військовий конфлікт на сході країни (50%) очолюють рейтинг проблем загальнодержавного значення** серед опитаних. Неможливість отримати якісне медичне обслуговування, низький рівень зарплат та пенсій, хабарництво і корупція у владі турбують чверть респондентів.
- **Рейтинг особистих проблем очолюють низький рівень зарплат і пенсій (35%) та безробіття (33%).** Військовий конфлікт на сході та неможливість отримати якісне медичне обслуговування, вважають проблемами особистого значення близько чверті респондентів. Підвищення тарифів на комунальні послуги турбує особисто кожного п'ятого.
- **Лідерами у партійному рейтингу до обласної ради є партія «Слуга народу», яку готові підтримати 31,1% тих, хто визначився і має намір взяти участь у виборах.** 13,4% могли б проголосувати за партію «Опозиційна платформа – За життя», 12,2% – партію «Батьківщина», 7,0% – партію «Європейська солідарність», 5,8% – за партію, яку б очолили С.Кузьменко та А.Райкович, 5,8% – за Радикальну партію Ляшка, 3,8% – за партію «Українська стратегія», 2,9% – партію Шарія, 2,1% – партію «Сила і честь». Рейтинг інших політичних сил – менше 2%. Тих, хто не визначився, – близько чверті.

# Оцінка ситуації

# Як Ви вважаєте, у правильному чи неправильному напрямку йдуть справи ...

РЕЙТИНГ

■ У правильному напрямку    ■ Важко відповісти    ■ У неправильному напрямку

У місті/селі, де ви проживаєте

38

14

48

У Кіровоградській області

25

24

51

В Україні

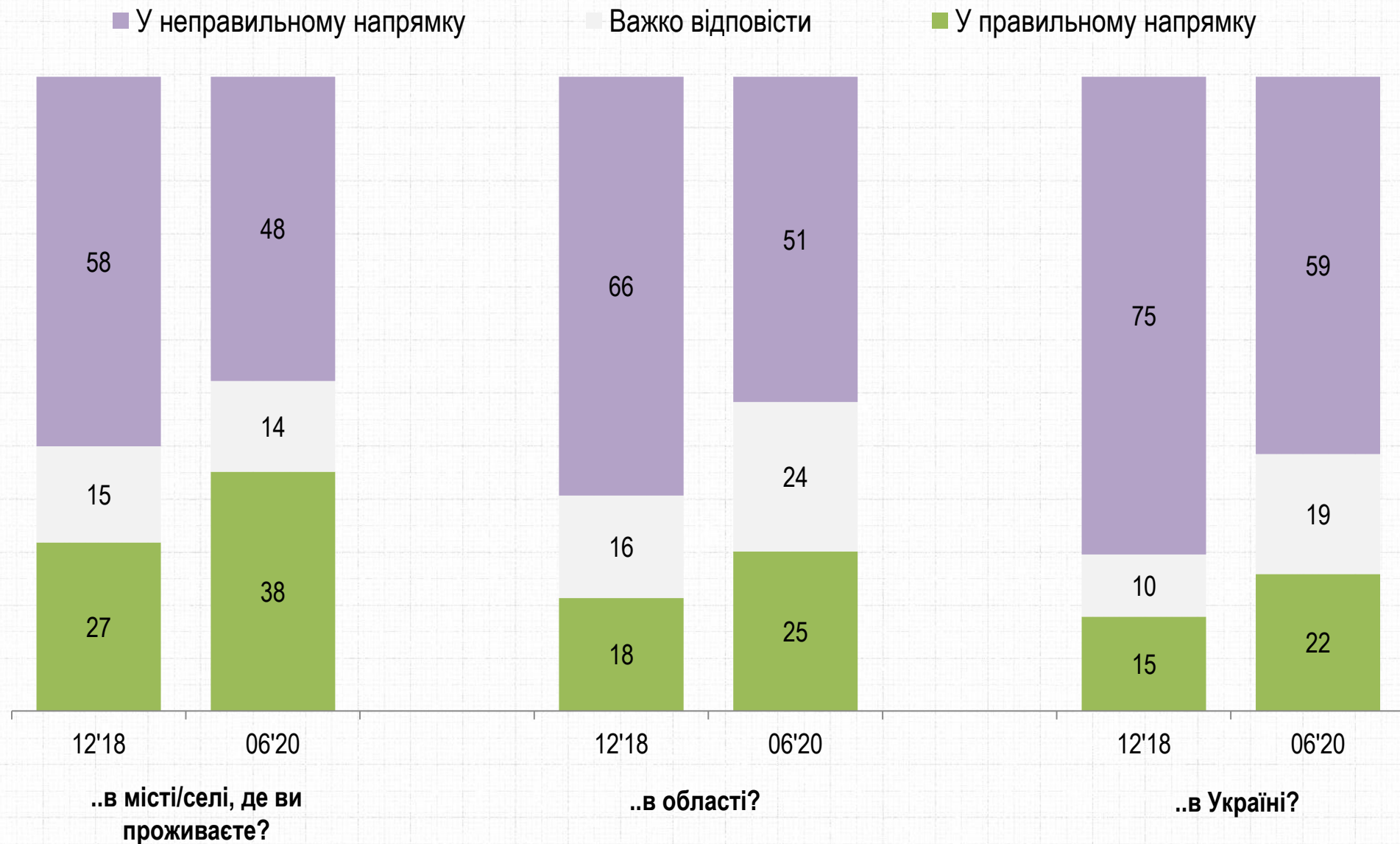
22

19

59

# Як Ви вважаєте, у правильному чи неправильному напрямку йдуть справи ...? ДИНАМІКА

РЕЙТИНГ



РЕЙТИНГ

# Ставлення до місцевих політиків

Ви скоріше позитивно чи негативно ставитесь до таких людей? Якщо Ви ніколи не чули про цю людину так одразу і скажіть.

РЕЙТИНГ

- Однозначно позитивно
- Скоріше позитивно, ніж негативно
- Нейтрально: ні позитивно, ні негативно
- ▨ Ніколи не чув про нього
- Скоріше негативно, чим позитивно
- Однозначно негативно



Ви скоріше позитивно чи негативно ставитесь до таких людей? Якщо Ви ніколи не чули про цю людину так одразу і скажіть.

РЕЙТИНГ

Сума відповідей «однозначно позитивно» і «скоріше позитивно»

НАСЕЛЕНИЙ ПУНКТ, ВІК, ДОХІД

	18-29	30-39	40-49	50-59	60+	Бідні	Малозабезпечені	Середнього рівня	Забезпечені
ЛАРІН Сергій	12	23	22	29	34	27	27	22	19
РАЙКОВИЧ Андрій	22	20	18	22	24	22	18	23	28
КУЗЬМЕНКО Сергій	16	19	18	16	23	19	18	21	19
ЧОРНОІВАНЕНКО Олександр	6	11	8	9	14	11	8	11	12
НІКОЛАЄНКО Андрій	3	7	4	9	11	7	7	9	5
БАЛОНЬ Андрій	4	5	6	7	6	5	5	7	4

РЕЙТИНГ

# Оцінка роботи влади

# Наскільки Ви задоволені діяльністю ...?

РЕЙТИНГ

■ Цілком задоволений ■ Скоріше задоволений ■ Важко відповісти ■ Скоріше не задоволений ■ Зовсім не задоволений

Кіровоградської обласної державної адміністрації



Кіровоградської обласної ради




Президента В.Зеленського



Прем'єр-міністра Д.Шмигала



Верховної Ради України



# Наскільки Ви задоволені діяльністю ...?

РЕЙТИНГ

Сума відповідей «цілком задоволений» і «скоріше задоволений»

## НАСЕЛЕНИЙ ПУНКТ, ВІК, ДОХІД

	18-29	30-39	40-49	50-59	60+	Бідні	Малозабезпечені	Середнього рівня	Забезпечені
Кіровоградської обласної державної адміністрації	31	25	23	19	21	20	22	29	30
Кіровоградської обласної ради	29	25	21	17	21	18	21	29	31
Президента В.Зеленського	56	47	44	35	41	43	43	43	53
Прем'єр-міністра Д.Шмигала	21	20	15	10	12	14	13	18	18
Верховної Ради України	15	16	11	11	12	12	13	14	13

# Наскільки Ви задоволені чи не задоволені станом справ у Вашому регіоні у наступних сферах?

РЕЙТИНГ

■ Повністю задоволені
 ■ Скоріше задоволені
 ■ Важко відповісти
 ■ Скоріше не задоволені
 ■ Зовсім не задоволені



# Наскільки Ви задоволені чи не задоволені станом справ у Вашому регіоні у наступних сферах?

РЕЙТИНГ

Сума відповідей «повністю задоволені» та «скоріше задоволені», %

## НАСЕЛЕНИЙ ПУНКТ, ВІК, ДОХІД

	18-29	30-39	40-49	50-59	60+	Бідні	Мало-забезпечені	Середнього рівня	Забезпечені
Підтримка культурних заходів	50	43	40	39	38	37	41	47	49
Розвиток сільського господарства	37	37	28	26	26	24	27	39	43
Шкільна освіта	43	33	28	23	24	28	25	34	41
Стан доріг	21	30	26	26	29	22	28	30	31
Безпечність життя, боротьба зі злочинністю	28	31	24	19	23	21	23	29	32
Екологія, збереження лісів	28	25	20	21	22	21	20	29	27
Соціальний захист населення	23	19	16	15	18	13	19	23	21
Підтримка молоді, молодих сімей	20	15	14	9	11	12	11	16	21
Розвиток промисловості	24	13	9	7	10	12	10	14	19
Медицина	15	10	11	11	12	8	11	16	16
Боротьба з корупцією на місцевому рівні	13	9	11	7	7	8	7	12	14

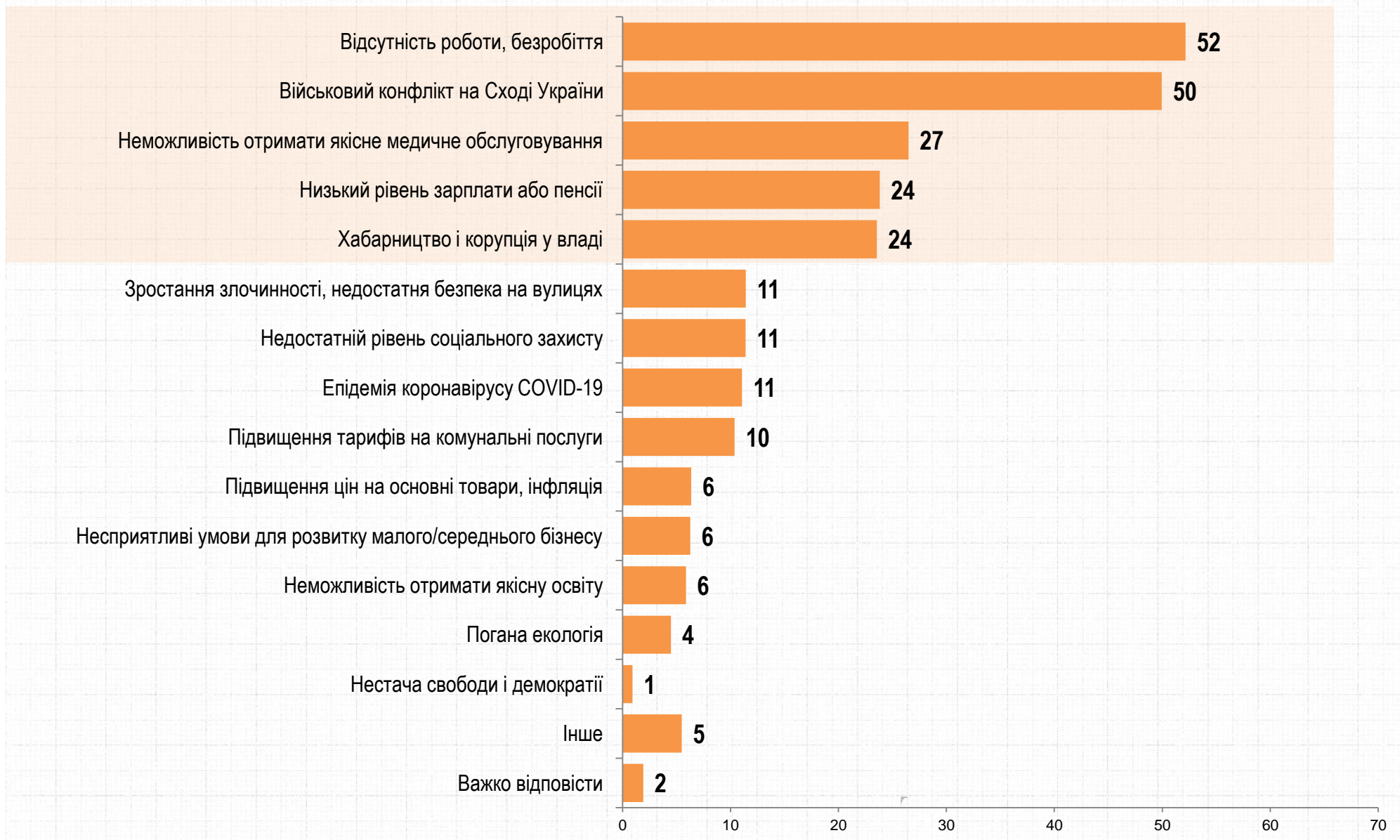
РЕЙТИНГ

# Проблеми

# Які проблеми є зараз найбільш важливими для країни?

РЕЙТИНГ

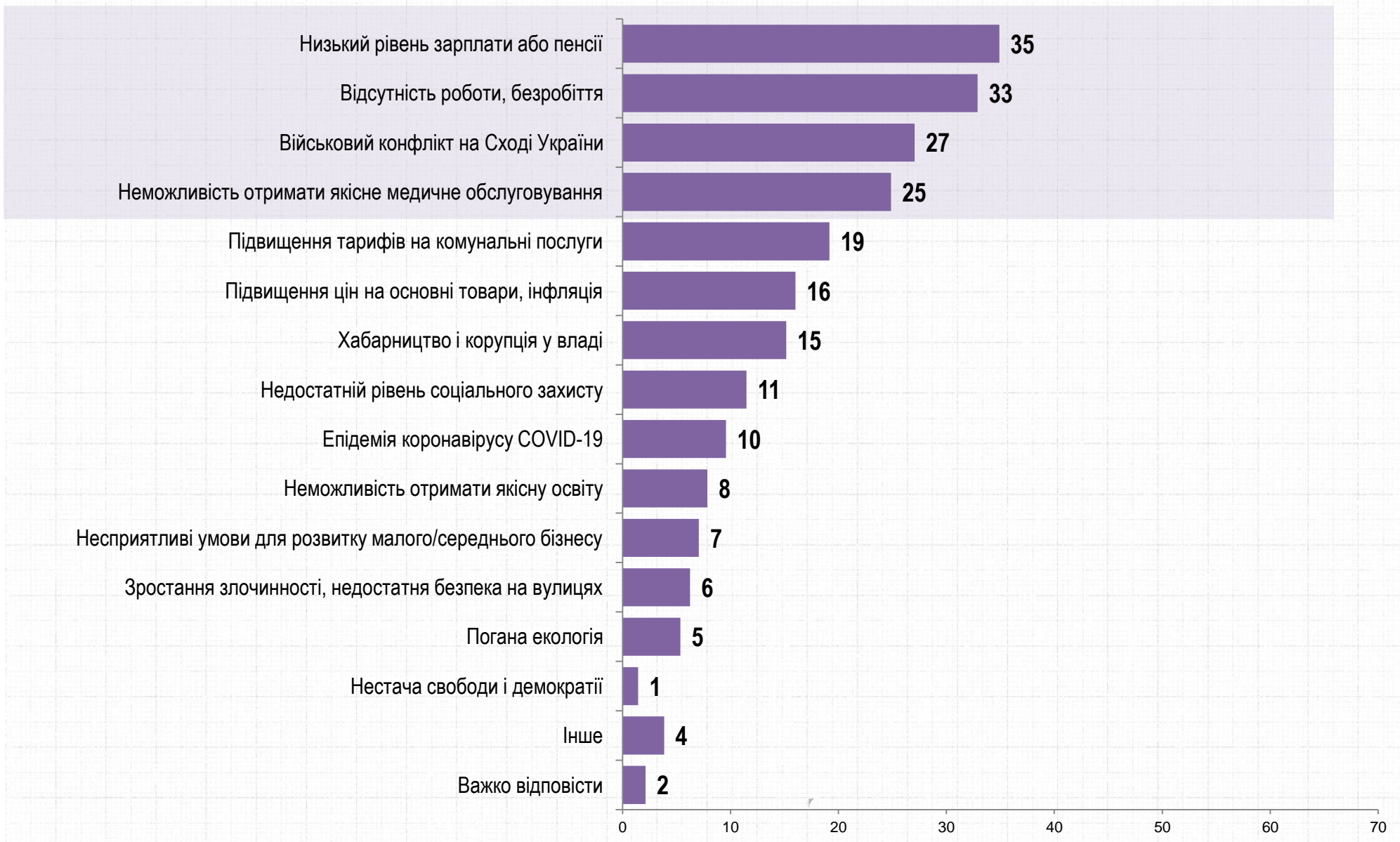
ДО ТРЬОХ ВІДПОВІДЕЙ



## А які із перелічених проблем є зараз найбільш важливими особисто для Вас?

ДО ТРЬОХ ВІДПОВІДЕЙ

РЕЙТИНГ



# Які проблеми є зараз найбільш важливими для країни?

РЕЙТИНГ

ДО ТРЬОХ ВІДПОВІДЕЙ

## НАСЕЛЕНИЙ ПУНКТ, ВІК, ДОХІД

	30-39	40-49	50-59	60+	Бідні	Малозабезпечені	Середнього рівня	Забезпечені
Відсутність роботи, безробіття	51	51	49	49	55	55	45	49
Військовий конфлікт на Сході України	49	45	52	55	49	50	52	51
Неможливість отримати якісне медичне обслуговування	28	21	24	29	31	25	25	23
Низький рівень зарплати або пенсії	23	19	22	24	25	21	24	29
Хабарництво і корупція у владі	26	27	27	16	15	25	34	26
Зростання злочинності, недостатня безпека на вулицях	11	13	14	12	11	12	10	12
Недостатній рівень соціального захисту	12	14	8	14	13	11	10	11
Епідемія коронавірусу COVID-19	11	10	12	9	9	13	10	14
Підвищення тарифів на комунальні послуги	11	10	11	10	10	10	10	12
Підвищення цін на основні товари, інфляція	10	6	5	6	7	6	6	7
Несприятливі умови для розвитку малого/середнього бізнесу	10	7	5	3	6	4	10	9
Неможливість отримати якісну освіту	7	5	7	5	4	6	7	8
Погана екологія	3	4	4	4	4	4	7	2
Нестача свободи і демократії	2	1	1		1	1	1	2
Інше	4	6	7	8	6	6	5	5
Важко відповісти	1	4	3	2	3	2	1	

# А які із перелічених проблем є зараз найбільш важливими особисто для Вас?

РЕЙТИНГ

ДО ТРЬОХ ВІДПОВІДЕЙ

## НАСЕЛЕНИЙ ПУНКТ, ВІК, ДОХІД

	18-29	30-39	40-49	50-59	60+	Бідні	Мало-забезпечені	Середнього рівня	Забезпечені
Низький рівень зарплати або пенсії	32	29	26	35	46	45	33	27	25
Відсутність роботи, безробіття	42	38	35	30	24	34	36	25	35
Військовий конфлікт на Сході України	31	28	26	28	25	20	29	35	29
Неможливість отримати якісне медичне обслуговування	23	27	20	24	29	29	23	25	20
Підвищення тарифів на комунальні послуги	15	18	16	18	25	22	18	19	15
Підвищення цін на основні товари, інфляція	19	13	15	13	19	16	15	18	16
Хабарництво і корупція у владі	16	24	14	17	9	9	14	23	23
Недостатній рівень соціального захисту	8	8	9	15	15	14	11	9	9
Епідемія коронавірусу COVID-19	18	10	9	7	6	7	10	12	11
Неможливість отримати якісну освіту	10	11	8	5	6	9	6	9	8
Несприятливі умови для розвитку малого/середнього бізнесу	11	9	10	5	3	4	6	11	11
Зростання злочинності, недостатня безпека на вулицях	5	8	8	7	5	5	7	7	5
Погана екологія	12	5	4	5	2	4	5	8	6
Нестача свободи і демократії	1	3	1	2	1	1	2		3
Інше	1	3	5	5	4	4	3	3	7
Важко відповісти	1	1	5	3	1	2	3	1	3

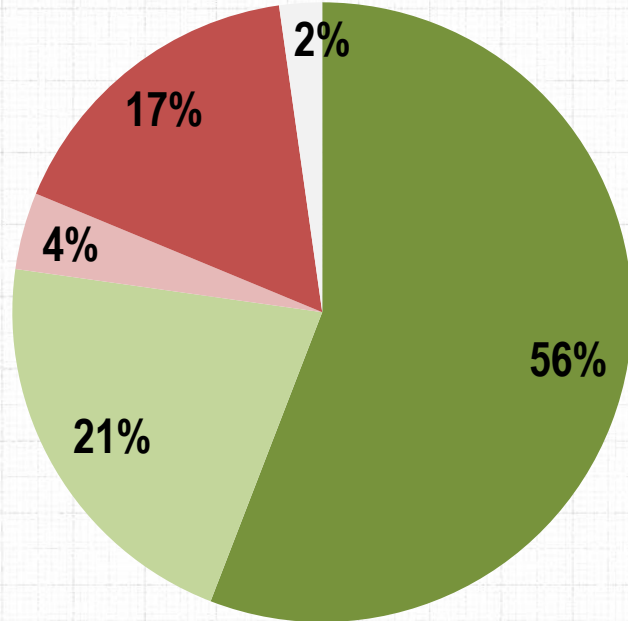
РЕЙТИНГ

# Рейтинги партій до облради

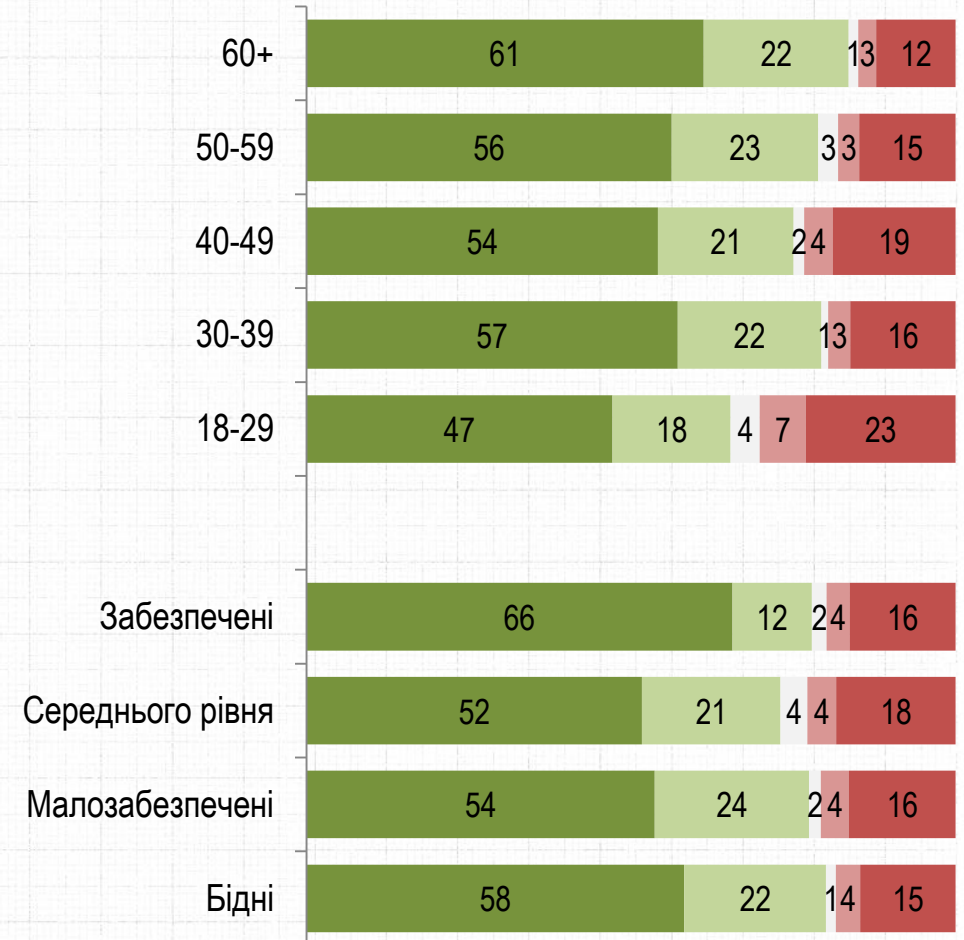
# Чи взяли б Ви участь у місцевих виборах, якби вони відбувалися найближчим часом?

РЕЙТИНГ

- Однозначно так
- Скоріше так
- Скоріше ні
- Точно ні
- Важко відповісти



## Вік. Дохід



## Якби вибори до обласної ради проводилися наступної неділі, то як би Ви проголосували?

РЕЙТИНГ

	Серед усіх %	Серед тих, хто має намір голосувати, %	Серед тих, хто має намір голосувати і визначився, %
Слуга народу (І.Волков)	20,0	22,9	31,1
Опозиційна платформа (С.Ларін)	8,4	9,9	13,4
Батьківщина (О.Чорноіваненко)	7,9	9,0	12,2
Європейська солідарність (С.Коваленко)	4,3	5,1	7,0
Партія С.Кузьменка та А.Райковича	3,7	4,3	5,8
Радикальна партія (С.Гриценко)	3,5	4,3	5,8
Українська стратегія	2,2	2,8	3,8
Партія Шарія	1,8	2,1	2,9
Сила і честь	1,3	1,5	2,1
Свобода (І.Степура)	1,1	1,3	1,8
Опозиційний блок (Я.Турчин)	0,7	0,8	1,0
Голос (В.Яремчук)	0,6	0,7	1,0
Самопоміч (О.Приходько)	0,4	0,4	0,5
Громадянська позиція	0,4	0,5	0,6
Наш край (О.Чудний)	0,3	0,4	0,6
Інша партія	5,5	6,4	8,7
Зіпсував би бюлетень, проти всіх	1,4	1,2	1,7
Важко відповісти	23,0	26,4	
Не брали б участі у виборах	13,5		

## КОНТАКТИ

### Соціологічна група «РЕЙТИНГ»

01010, м. Київ, вул. Івана Мазепи, 3, оф.3

(+380 97) 578-6868

(+380 95) 578-6868

<http://ratinggroup.ua/>

[info@ratinggroup.ua](mailto:info@ratinggroup.ua)

