

# **Суспільно-політичні настрої мешканців Маріуполя**

**20-28 червня 2020**

# Методологія

- Аудиторія: мешканці Маріуполя від 18 років і старші
- Вибірка репрезентативна за віком, статтю
- Загальна вибірка сукупність: **800 респондентів**
- Особисте формалізоване інтерв'ю (**face-to-face**)
- Помилка репрезентативності дослідження: **не більше 3,5%**.
- Терміни проведення: **20-28 червня 2020 р.**

# РЕЗЮМЕ

- Результати опитування, проведеного Соціологічною групою «Рейтинг» протягом 20-28 червня 2020 року серед мешканців Маріуполя, продемонстрували, що жителі міста значно краще оцінюють місцевий стан справ, аніж загальну ситуацію в країні. Так, лише 16% вважають, що країна рухається у правильному напрямку, 63% – протилежної думки. Натомість 53% оцінюють стан справ у місті як правильний, 28% – як неправильний. При цьому за останній рік оцінки стану справ по країні дещо погіршилися, стосовно міста – покращилися.
- 53% опитаних висловили однозначну готовність взяти участь у місцевих виборах, якщо б вони відбулися найближчим часом. Серед політичних сил лідером є партія «Блок Бойченка», за яку б віддали голоси 39,2% тих, хто визначився та має намір голосувати. За партію «Опозиційна платформа – За життя» проголосували б 26,7%, партію «Слуга народу» – 9,7%, партію Шарія – 7,4%, партію «Опозиційний блок» – 5,9%. Рейтинг інших політичних сил – менше 3%. Не визначилися близько 10% опитаних.
- Серед кандидатів на мера лідером у рейтингу є Вадим Бойченко, якого готові підтримати 77,9% тих, хто визначився та має намір взяти участь у виборах. Рейтинг інших кандидатів значно нижчий. Так, за Ю.Тернавського могли б проголосувати 5,5%, М.Бородіна – 4,7%, Ю.Хотлубея – 3,1%, В.Аброськіна – 2,2%, М.Ткача – 1% виборців. Рейтинг інших кандидатів – менше 1%. Тих, хто не визначився, – 12-13%.
- Оновлення парків та скверів (60%), якість громадського транспорту (51%) – сфери, з якими на думку опитаних пов'язані найбільші успіхи діючого мера. 37% вважають успіхом оновлення тротуарів та прибудинкових територій, 32% – якість доріг, 26% – вирішення проблеми збору та утилізації сміття, 22% – вуличне освітлення.
- Серед проблем житлово-комунального господарства містян найбільше турбують питання водопостачання (30%), якості обслуговування будинків (28%), міжбудинкових під'їзних доріг (23%), стану ліфтів (20%), електропостачання (19%).
- Відносна більшість мешканців міста, за умови вибору, хотіли б працювати на державній службі (14%). Кожен десятий має бажання працювати у сфері торгівлі, металургії, туризму, будівництва та ремонту, по 5-7% – в сферах громадського харчування, освіти, послуг, медицини, індустрії розваг, IT-сфері, фермерстві. Відносно частіше у сфері державної служби висловлювали бажання отримати роботу молодші респонденти (18-35 років). Також представники цієї категорії частіше обирали такі сфери як громадське харчування, послуг, індустрію розваг та інформаційні технології. Попри це, такі сфери працевлаштування як торгівля, туризм та будівництво і ремонт обирали поряд із молоддю і особи середньої вікової категорії.
- Половина опитаних вважають, що достатнім рівнем місячної зарплати для життя в Маріуполі є більше 15 тисяч гривень. Третина вважають, що достатньо від 10 до 15 тисяч гривень. 16% – не проти отримувати менше 10 тисяч гривень. Останніх більше серед найстарших, бідніших та тих, хто не працює.
- 38% зазначили, що хотіли б займатися підприємництвом. 8% заявили, що вже мають власну справу. Натомість половина опитаних не висловили такого бажання. Останніх найбільше серед найстарших. Натомість серед молодого покоління дві третини готові займатися власним бізнесом.
- 42% особисто, або ж їхні близькі та родичі зверталися до центрів первинної медико-санітарної допомоги (амбулаторії, поліклініки) за останній рік. Серед них найкраще оцінили територіальне розташування медичних закладів. Також добрі оцінки респонденти надали за ставлення медперсоналу до пацієнтів, стан приміщень, компетентність лікарів. Дещо гірше оцінили тривалість очікування лікарів та ефективність лікування.
- Третина опитаних особисто, або ж їхні близькі та родичі зверталися за останній час до стаціонарних лікарень протягом останнього року. Серед них найкраще ставлення до пацієнтів лікарів. Також добрі оцінки респонденти надали за ставлення молодшого медперсоналу (санітари) до пацієнтів та компетентність лікарів. Дещо гірше оцінили ефективність лікування та стан приміщень.

РЕЙТИНГ

# Оцінка ситуації

# Як Ви вважаєте, у правильному чи неправильному напрямку йдуть справи ...

РЕЙТИНГ

■ У правильному напрямку    ■ Важко відповісти    ■ У неправильному напрямку

... у Маріуполі?

53

19

28

... в Україні?

16

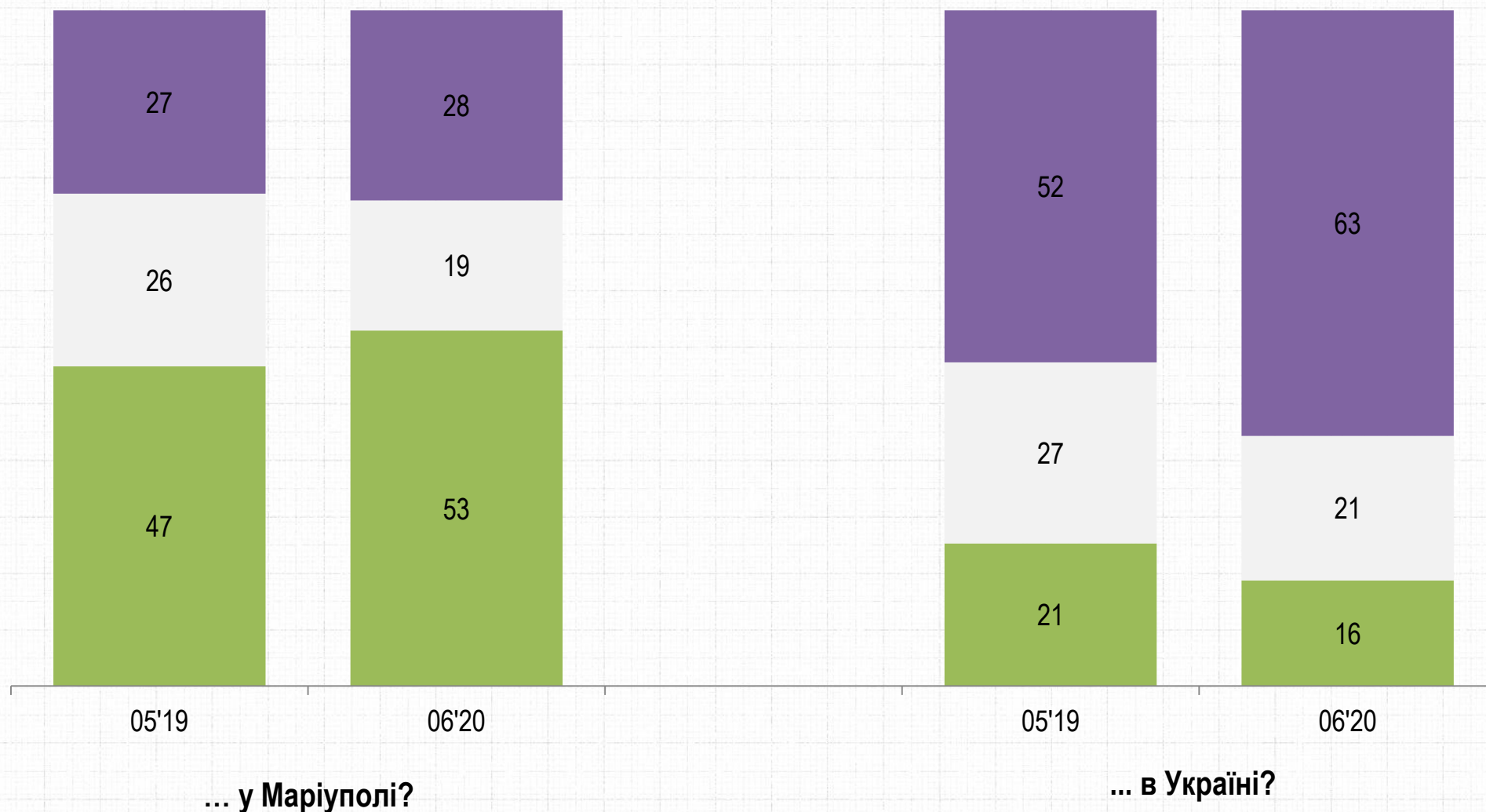
21

63

# Як Ви вважаєте, у правильному чи неправильному напрямку йдуть справи ...? ДИНАМІКА

РЕЙТИНГ

■ У неправильному напрямку    ■ Важко відповісти    ■ У правильному напрямку



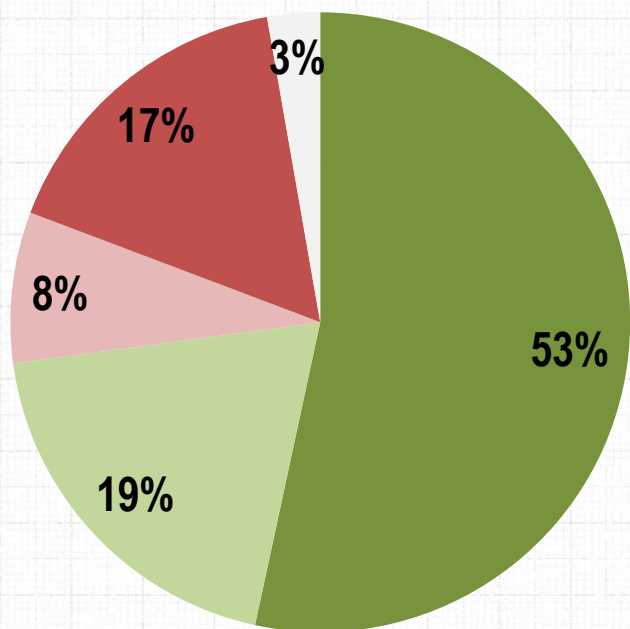
РЕЙТИНГ

# Рейтинги партій до міськради

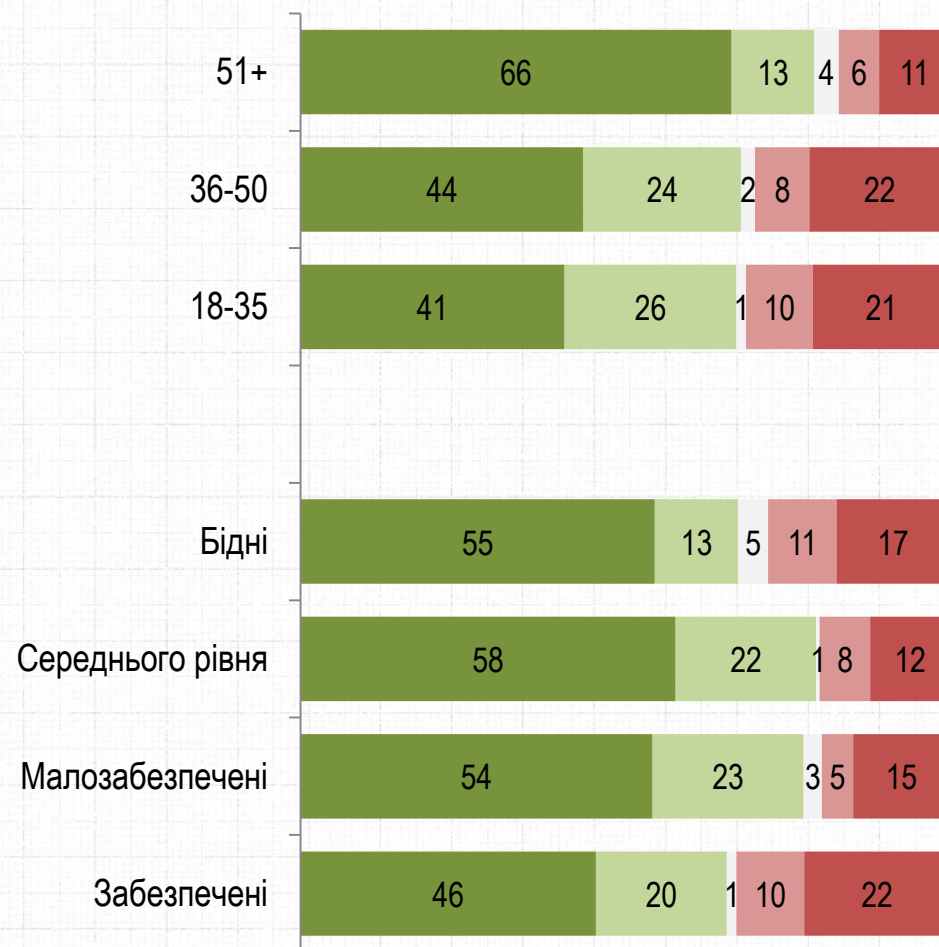
# Чи взяли б Ви участь у місцевих виборах, якби вони відбувалися найближчим часом?

РЕЙТИНГ

- Однозначно так
- Скоріше так
- Скоріше ні
- Точно ні
- Важко відповісти



## Вік. Дохід



## Якби вибори до міської ради проводилися наступної неділі, то як би Ви проголосували?

РЕЙТИНГ

	Серед усіх %	Серед тих, хто має намір голосувати, %	Серед тих, хто має намір голосувати і визначився, %
Блок Бойченка	29,6	35,3	39,2
Опозиційна платформа	21,8	24,0	26,7
Слуга народу	8,6	8,8	9,7
Партія Шарія	6,1	6,7	7,4
Опозиційний блок	4,9	5,3	5,9
Європейська солідарність	2,5	2,2	2,5
Батьківщина	1,6	1,5	1,7
Радикальна партія	1,0	1,2	1,3
Голос	0,8	0,9	1,0
Наш край	0,8	0,9	1,0
Свобода	0,4	0,5	0,6
Українська стратегія	0,4	0,5	0,6
Громадянська позиція	0,3	0,2	0,2
Сила людей	0,1	0,2	0,2
Сила і честь	0,1		
Інша партія	1,5	1,4	1,5
Зіпсував би бюлетень, проти всіх	1,6	0,5	0,6
Важко відповісти	10,6	10,0	
Не голосував би	7,4		

## За кого Ви би проголосували, якби вибори міського голови Маріуполя відбулися наступної неділі?

РЕЙТИНГ

	Серед усіх %	Серед тих, хто має намір голосувати, %	Серед тих, хто має намір голосувати і визначився, %
БОЙЧЕНКО Вадим	60,8	68,3	77,9
ТЕРНАВСЬКИЙ Юрій	4,3	4,8	5,5
БОРОДІН Максим	3,6	4,1	4,7
ХОТЛУБЕЙ Юрій	3,3	2,7	3,1
АБРОСЬКІН Вячеслав	1,6	1,9	2,2
ТКАЧ Максим	0,8	0,9	1,0
КЛИМЕНКО Владимир	0,4	0,3	0,4
МУГЛІ Лідія	0,5	0,3	0,4
Інший кандидат	3,0	3,1	3,5
Зіпсував би бюлетень, проти всіх	1,1	1,2	1,4
Важко відповісти	13,3	12,4	
Не брали б участі у виборах	7,5		

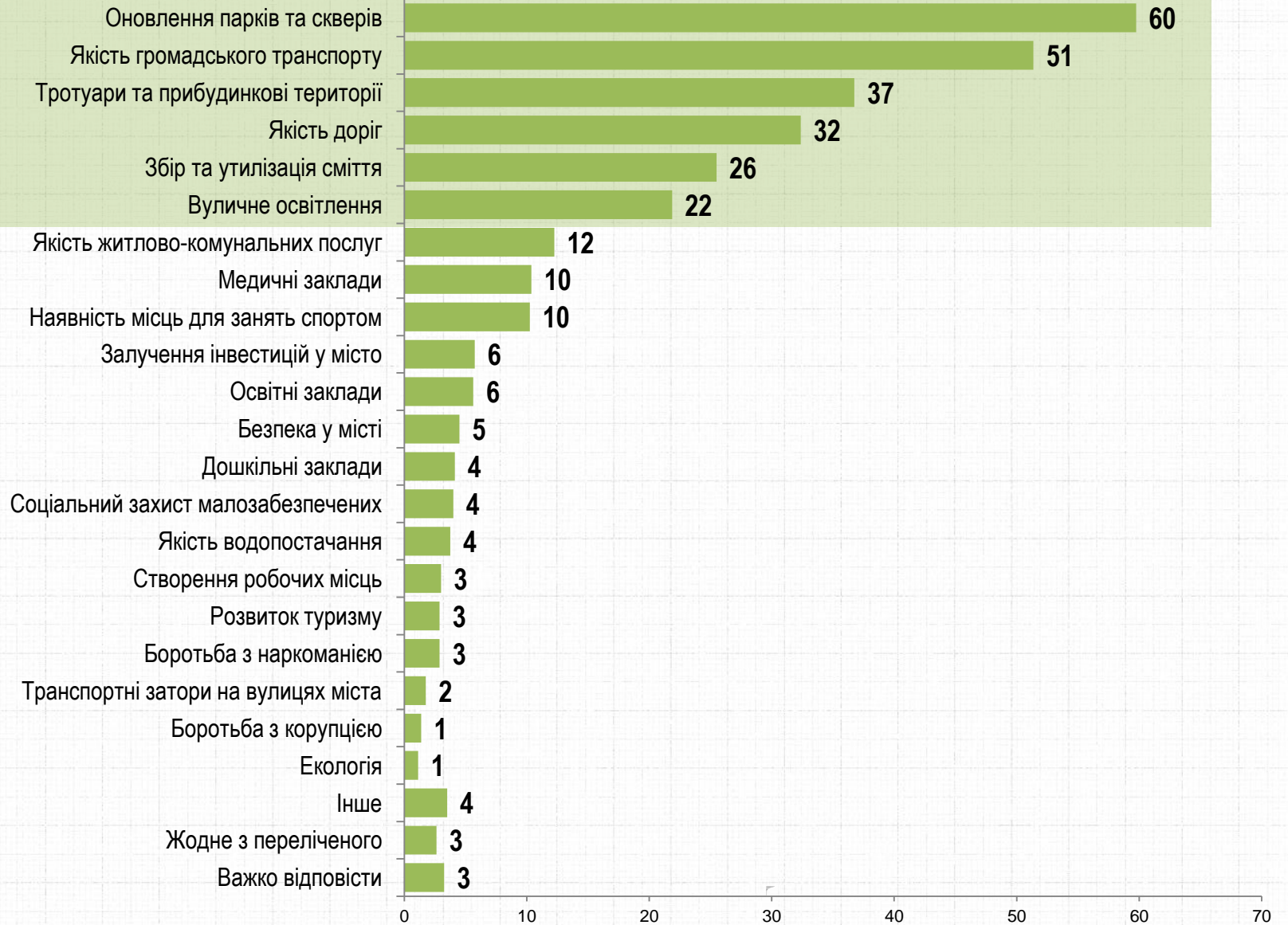
РЕЙТИНГ

# Оцінка місцевих справ

### З якими із сфер пов'язані найбільші успіхи діючого мера?

ДО П'ЯТИ ВІДПОВІДЕЙ

РЕЙТИНГ



# Які з цих проблем житлово-комунального господарства міста турбують Вас найбільше?

РЕЙТИНГ

ДО П'ЯТИ ВІДПОВІДЕЙ



# Якщо б Ви мали можливість вибору, у якій із цих сфер Ви хотіли працювати?

РЕЙТИНГ

ДО ТРЬОХ ВІДПОВІДЕЙ



# Якщо б Ви мали можливість вибору, у якій із цих сфер Ви хотіли працювати?

РЕЙТИНГ

ДО ТРЬОХ ВІДПОВІДЕЙ

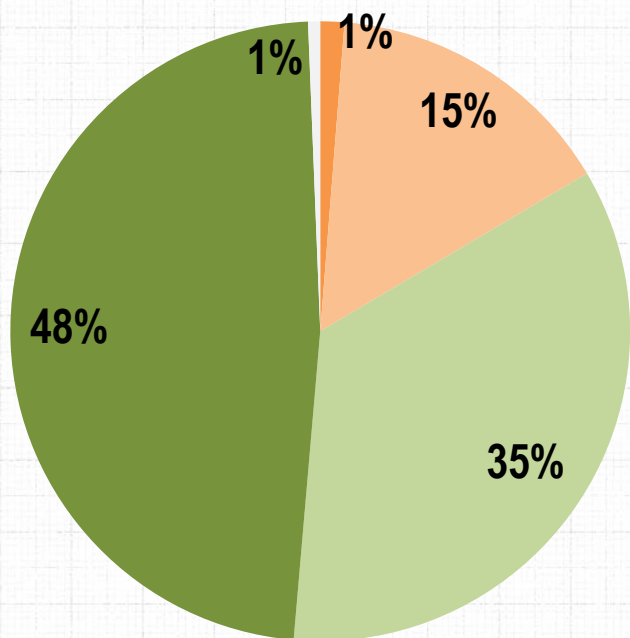
ВІК. ДОХІД

	18-35	36-50	51+	Бідні	Мало-забезпечені	Середнього рівня	Забезпечені
Державна служба	24	13	10	14	14	13	17
Металургія	11	12	11	7	13	12	14
Торгівля	16	15	6	11	11	11	12
Туризм	18	15	5	10	8	13	16
Будівництво, ремонт	11	14	7	9	11	8	13
Освіта	8	6	7	6	8	10	4
Сфера громадського харчування	10	7	6	7	8	6	7
Сфера послуг	10	8	5	6	7	10	4
Медицина	7	5	7	8	4	6	7
Індустрія розваг	13	7	2	5	7	7	8
ІТ-сфера	14	6	2	3	6	9	8
Фермерство	6	6	4	6	6	3	4
У жодній з них	1	6	31	19	18	13	11
Інше	4	8	6	7	3	7	6
Важко відповісти	2	4	4	6	3	3	4

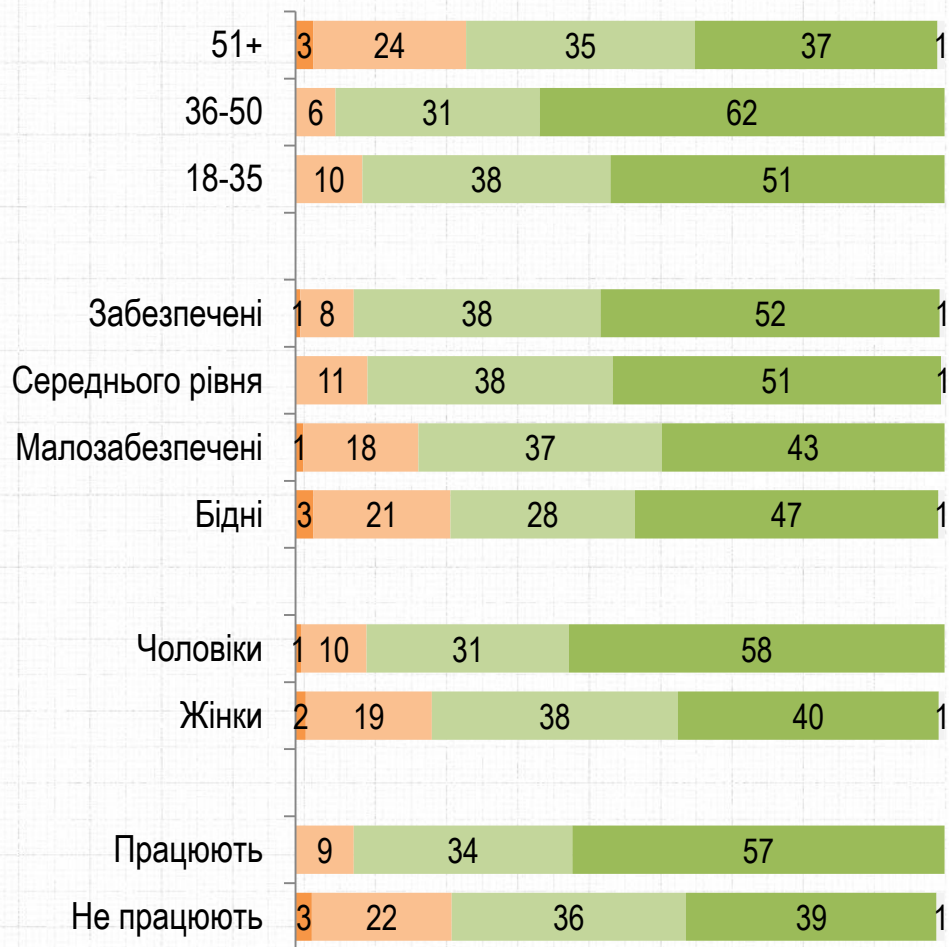
# Який розмір місячної зарплати Ви вважаєте достатнім для життя в Маріуполі?

РЕЙТИНГ

- До 5000 грн
- 5000-10000 грн
- 10000-15000 грн
- Більше 15000 грн
- Важко відповісти



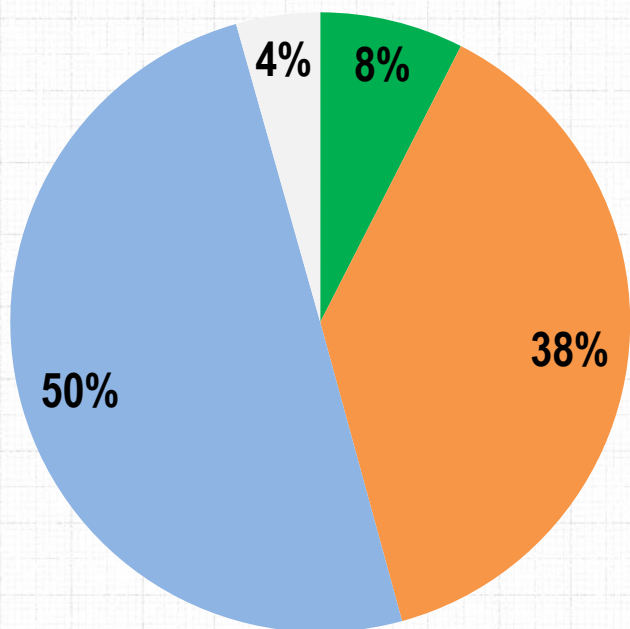
## Вік. Дохід. Стать. Зайнятість



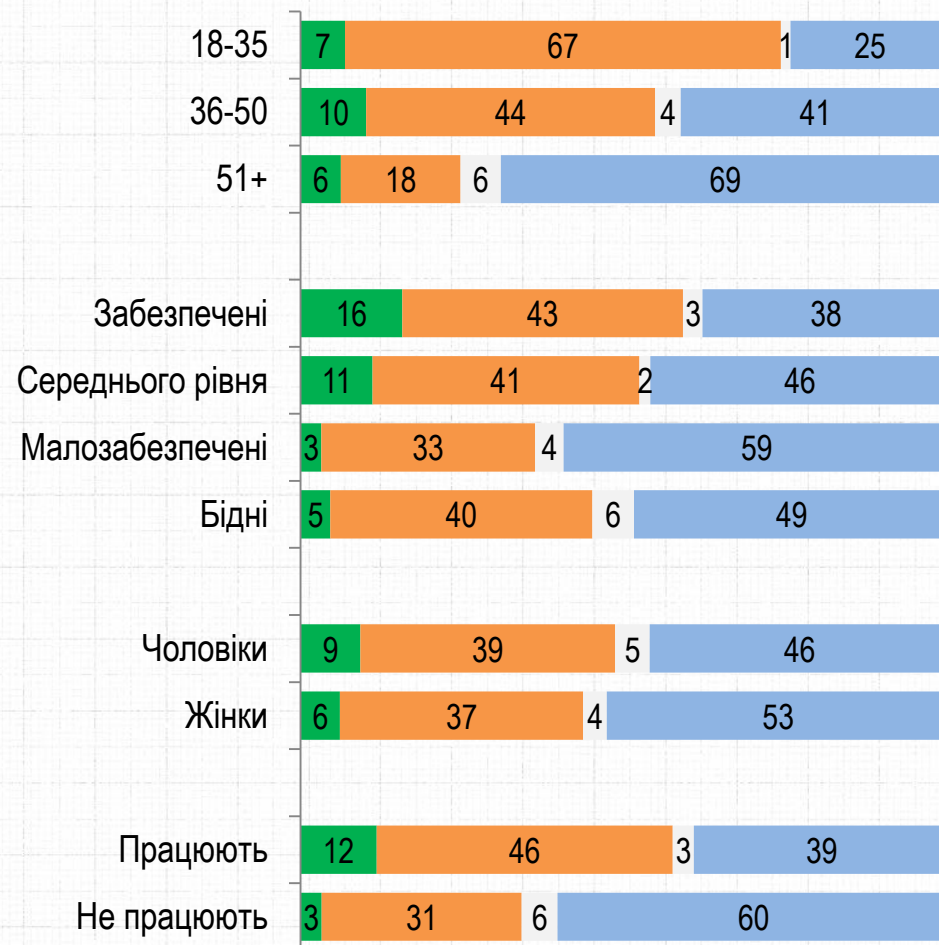
# Чи хотіли б Ви зайнятися власною справою, підприємництвом?

РЕЙТИНГ

- Я вже маю власну справу
- Скоріше хотів би
- Скоріше не хотів би
- Важко відповісти



## Вік. Дохід. Стать. Зайнятість

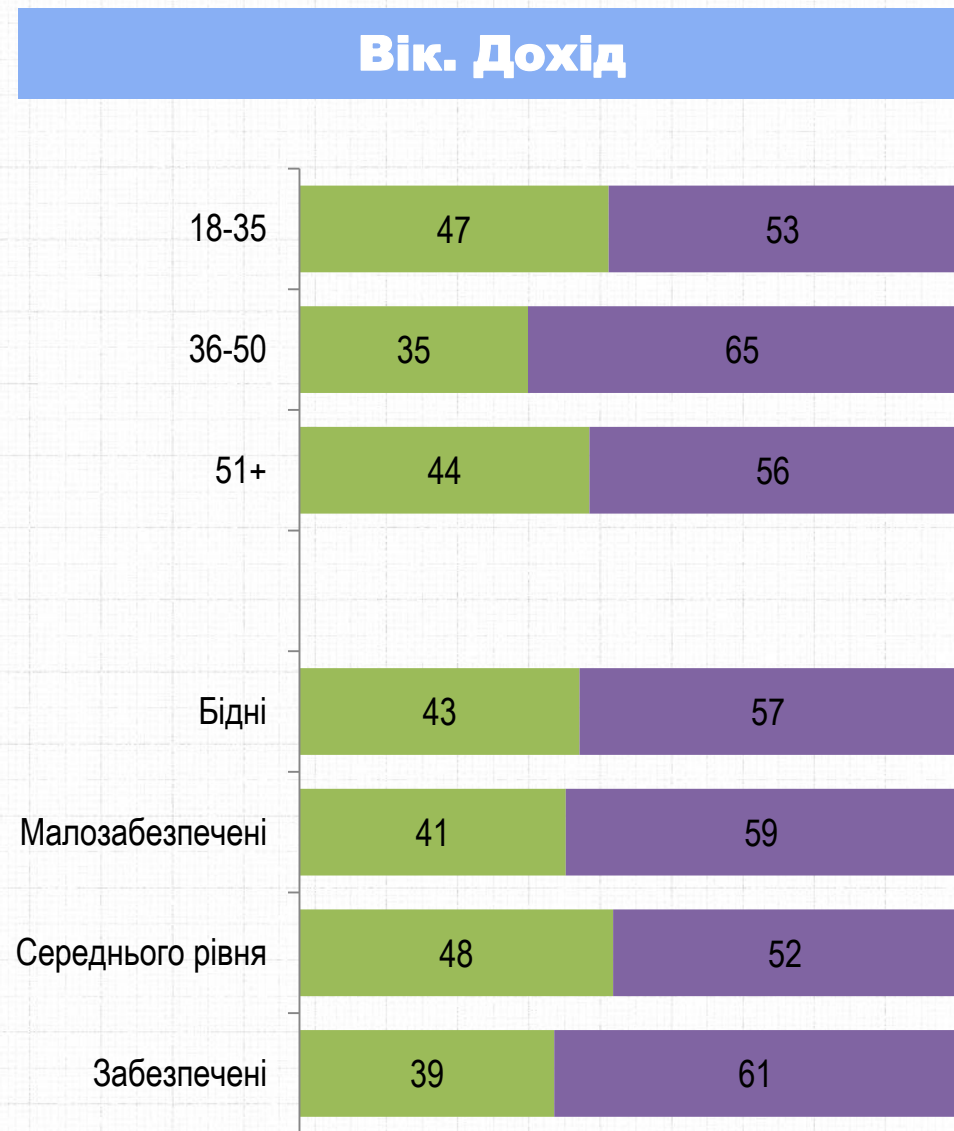
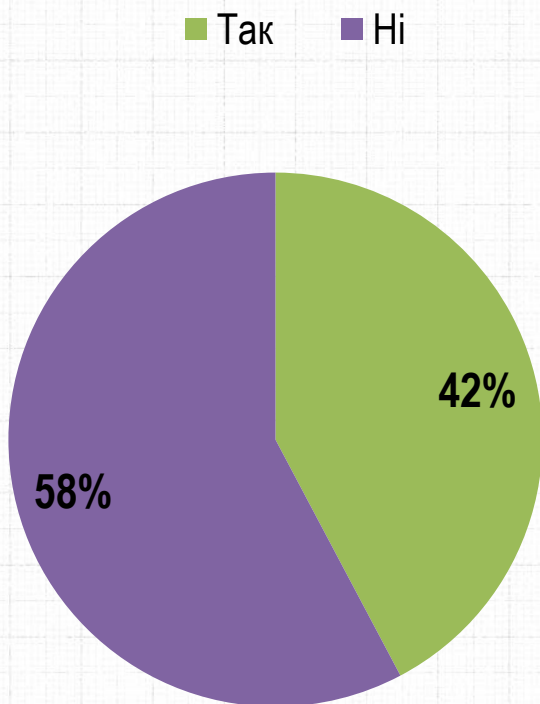


РЕЙТИНГ

# Оцінка медичних закладів

Чи зверталися Ви особисто, або ж Ваші близькі та рідні до центрів первинної медико-санітарної допомоги (амбулаторії, поліклініки) протягом останнього року?

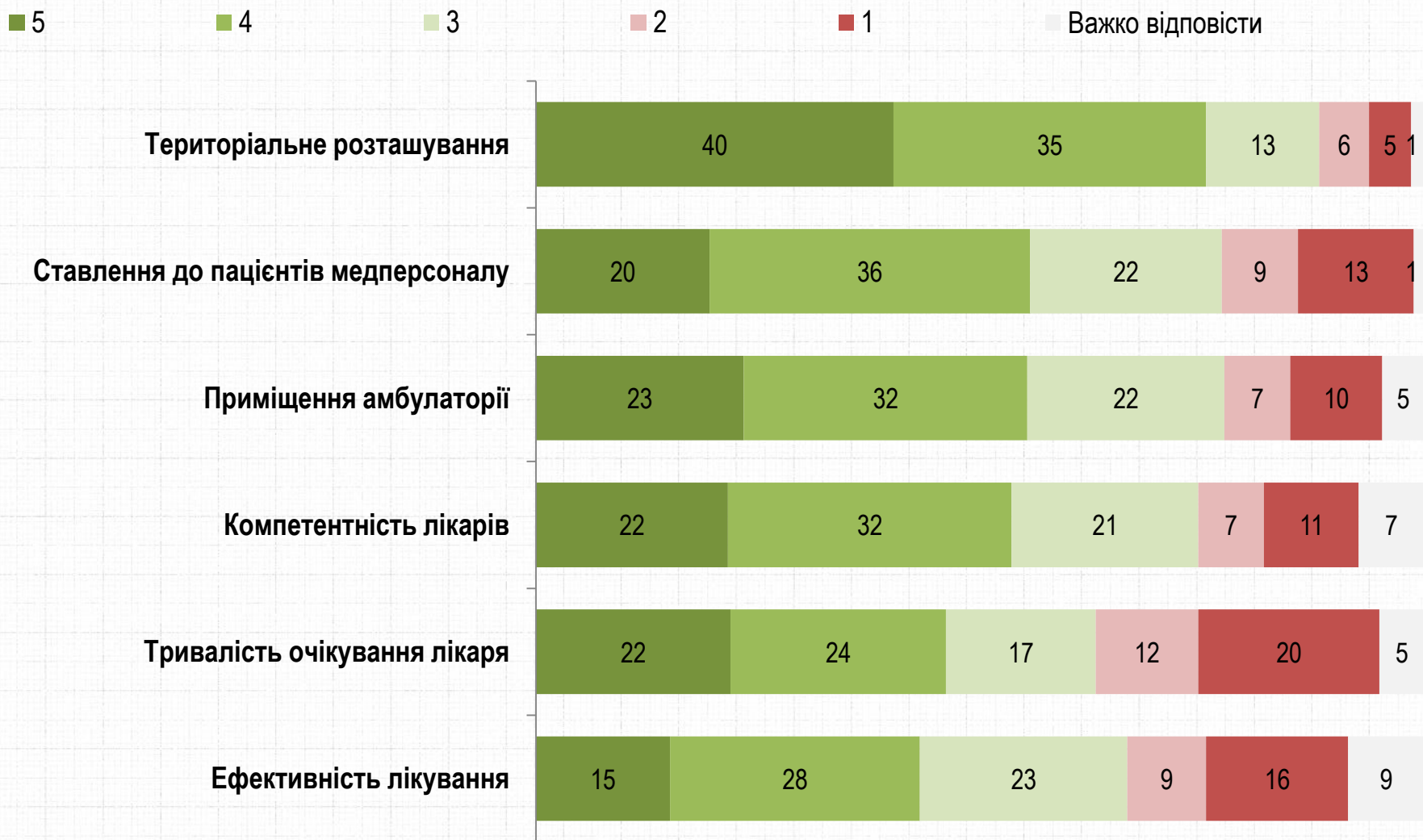
РЕЙТИНГ



Оцініть якість роботи в центрах первинної медико-санітарної допомоги (амбулаторії, поліклініки) за 5-ти бальною шкалою, де 1 – це незадовільно, 5 – це відмінно, за наступними критеріями ...?

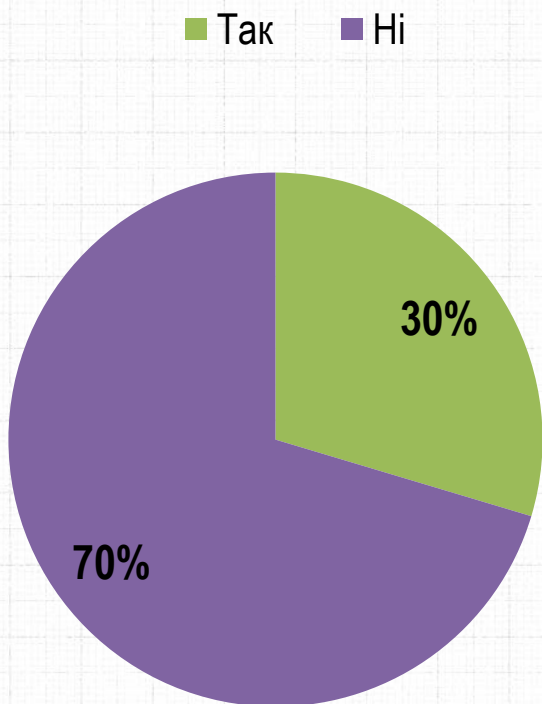
РЕЙТИНГ

Серед тих, хто звертався до ЦПМСД, n=338

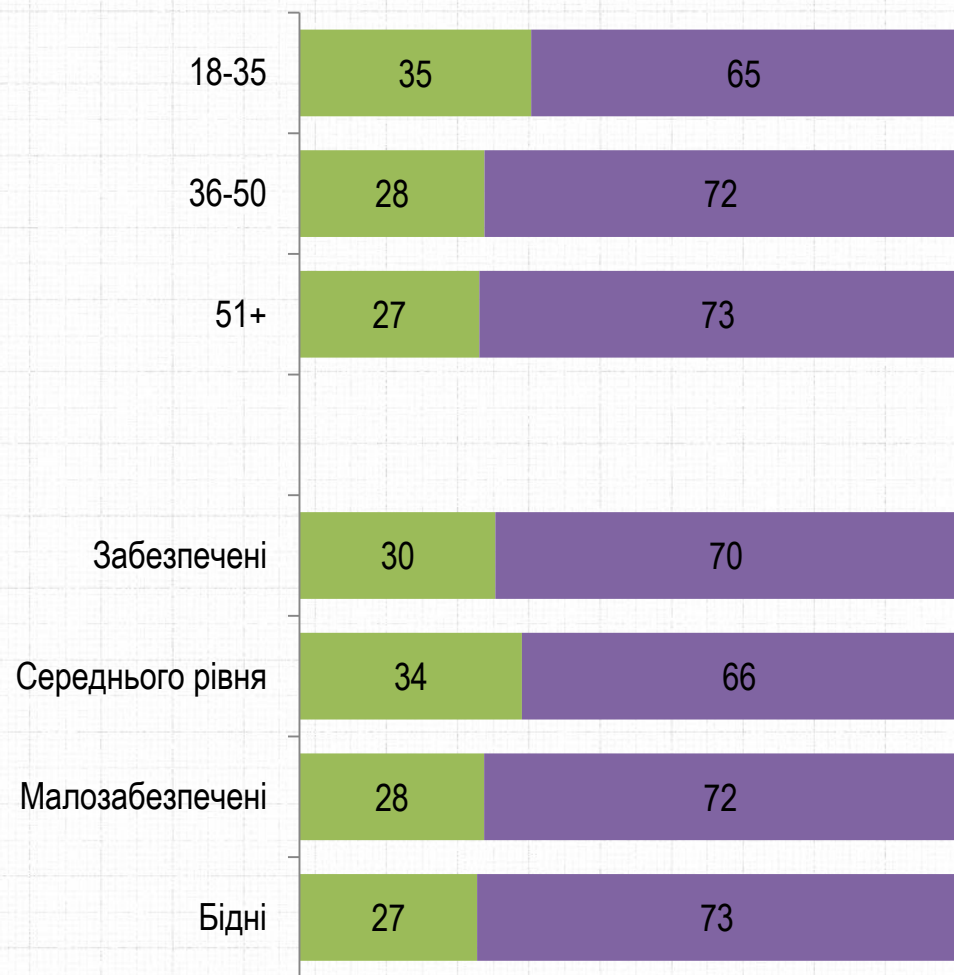


Чи зверталися Ви особисто, або ж Ваші близькі та рідні до стаціонарних лікарень протягом останнього року?

РЕЙТИНГ



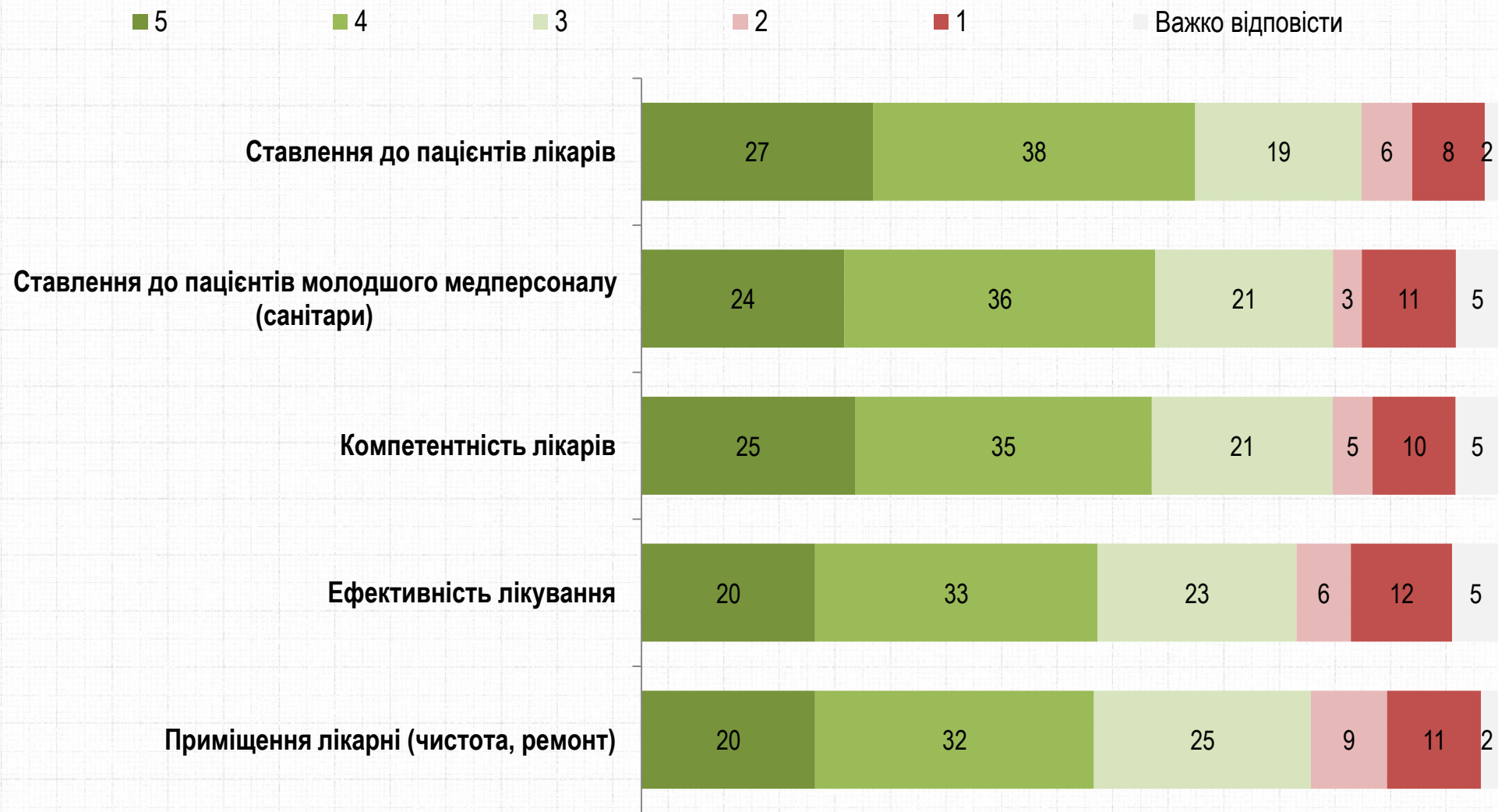
### Вік. Дохід



# Оцініть якість роботи стаціонарних лікарень за 5-ти бальною шкалою, де 1 – це незадовільно, 5 – це відмінно, за наступними критеріями ...?

РЕЙТИНГ

Серед тих, хто звертався до стаціонарних лікарень, n=237



## КОНТАКТИ

### Соціологічна група «РЕЙТИНГ»

01010, м. Київ, вул. Івана Мазепи, 3, оф.3

(+380 97) 578-6868

(+380 95) 578-6868

<http://ratinggroup.ua/>

[info@ratinggroup.ua](mailto:info@ratinggroup.ua)

