

Суспільно-політичні настрої мешканців Львівської області

6-22 червня 2020

Методологія

- Аудиторія: мешканці Львівської області від 18 років і старші
- Вибірка репрезентативна за віком, статтю
- Загальна вибірка сукупність: **2000 респондентів**
- Особисте формалізоване інтерв'ю (**face-to-face**)
- Помилка репрезентативності дослідження: **не більше 2,2%**.
- Терміни проведення: **6-22 червня 2020 р.**

РЕЗЮМЕ

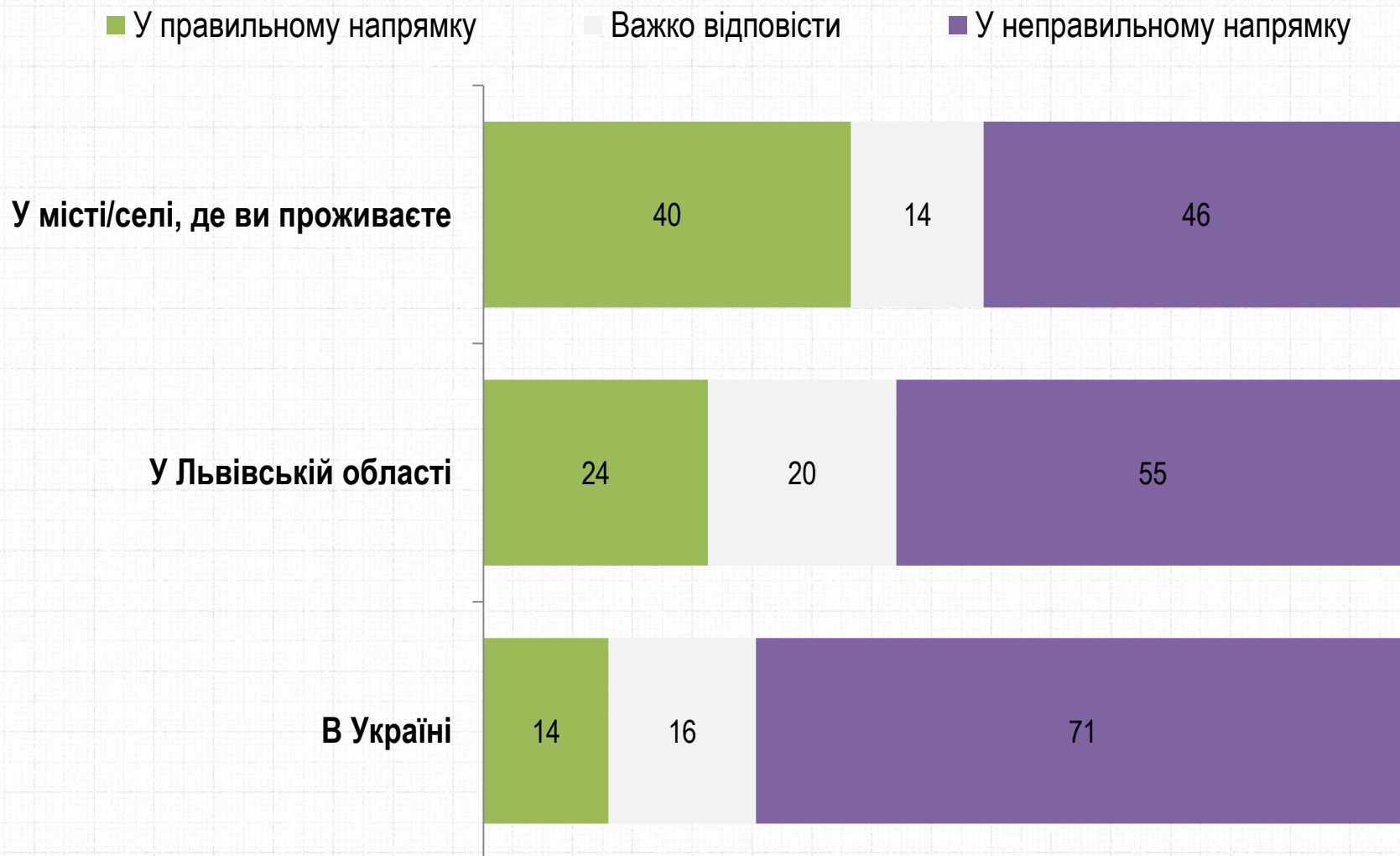
- Результати опитування, проведеного Соціологічною групою «Рейтинг» протягом 6-22 червня 2020 року серед мешканців Львівської області, продемонстрували, що респонденти краще оцінюють місцевий стан справ, аніж загальну ситуацію в області, чи країні. Так, лише 14% вважають, що країна рухається у правильному напрямку, 71% – протилежної думки. 24% оцінюють стан справ у області як правильний, 55% – як неправильний. Натомість 40% мешканців області вважають, що справи у їхніх населених пунктах йдуть правильно, 46% – протилежної думки.
- **Військовий конфлікт на сході країни (59%) та відсутність роботи, безробіття (47%) очолюють рейтинг проблем загальнодержавного значення серед опитаних.** Хоча близько 30% також називали проблемами низький дохід, корупцію та епідемію коронавірусу. **Особисто для себе опитані вважають проблемами разом з військовим конфліктом (35%) та безробіттям (30%) також низький рівень зарплат та пенсій (37%).** Неякісна медицина, корупція та епідемія турбують кожного п'ятого. Безробіття та низький дохід як проблеми гостріше відчуються для жителів менших населених пунктів.
- **Серед найактуальніших проблем саме свого регіону опитані найчастіше називали проблеми з працевлаштуванням (43%) і неякісне медичне обслуговування (37%). Третина визначила як проблеми поганий стан доріг, бідність, ще чверть – занепад промисловості, алкоголізм, розкрадання земель, кожен п'ятий – занепад сільського господарства.**
- **Серед національних політиків жоден не має позитивного балансу довіри. Відносно більше мешканці області довіряють П.Порошенку:** 37% – довіряють, 54% – не довіряють. 32% довіряють **А.Гриценку**, 46% - не довіряють. **В.Зеленському** довіряють 29% і 59% відповідно, майже стільки ж довіряють **С.Вакарчуку** – 28% та 51%. **О.Тягнибоку** довіряють 19% і 66%. Лише 19% довіряють **І.Смешку**, водночас ще 24% його не знають та 42% - йому не довіряють. Найбільше не довіряють опитані **Ю.Тимошенко** (16% - довіряють, 75% - ні); **О.Ляшку** (18% та 71% відповідно), та **Ю.Бойку** (5% та 69% , не знають його – 17%). У динаміці дещо зросла довіра до П.Порошенка, до інших суттєво не змінилась.
- **Лідером у рейтингу політичних сил до Верховної Ради є партія «Європейська солідарність», яку готові підтримати 29,2% тих, хто визначився і має намір взяти участь у виборах.** 17,1% могли б проголосувати за партію «Слуга народу». Також 9,2% підтримали б партію «Батьківщина» та 9,1% - «Голос». Ще 7,2% підтримали б партію «Громадянська позиція», 6,0% – партію «Свобода», 4,4% партію «Сила і честь», 3,8% – за партію «Самопоміч», 3,4% – за Радикальну партію Ляшка. Рейтинг інших політичних сил – менше 3%. Тих, хто не визначився – близько 16%.
- **У рейтингу до Львівської обласної ради так само лідирує партія «Європейська солідарність», яку готові підтримати 26,7% тих, хто визначився і має намір взяти участь у виборах.** 13,1% могли б проголосувати за партію «Слуга народу». Також 9,2% підтримали б партію «Голос», 8,9% - партію «Батьківщина». Водночас 8,2% проголосували б на місцевих виборах за партію «Самопоміч», 7,8% – за партію «Свобода», 7,6% – за партію «Громадянська позиція». За Радикальну партію Ляшка проголосували б 3,5%, партію «Сила і честь» - 3,2%. Рейтинг інших політичних сил – менше 3%. Близько 17% не визначились з вибором.

РЕЙТИНГ

Оцінка ситуації в Україні

Як Ви вважаєте, у правильному чи неправильному напрямку йдуть справи ...

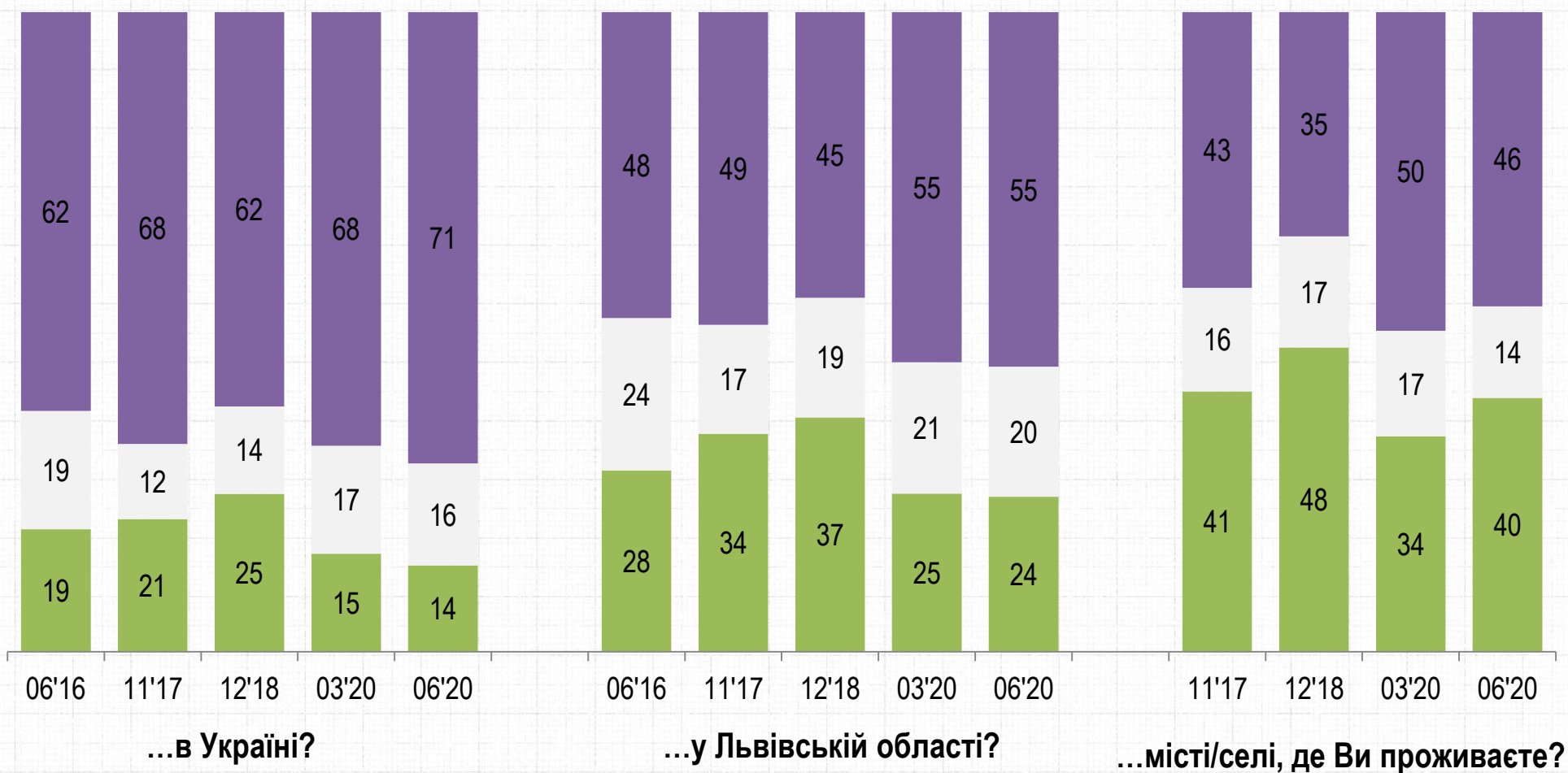
РЕЙТИНГ



Як Ви вважаєте, у правильному чи неправильному напрямку йдуть справи ...

РЕЙТИНГ

■ У правильному напрямку ■ Важко відповісти ■ У неправильному напрямку



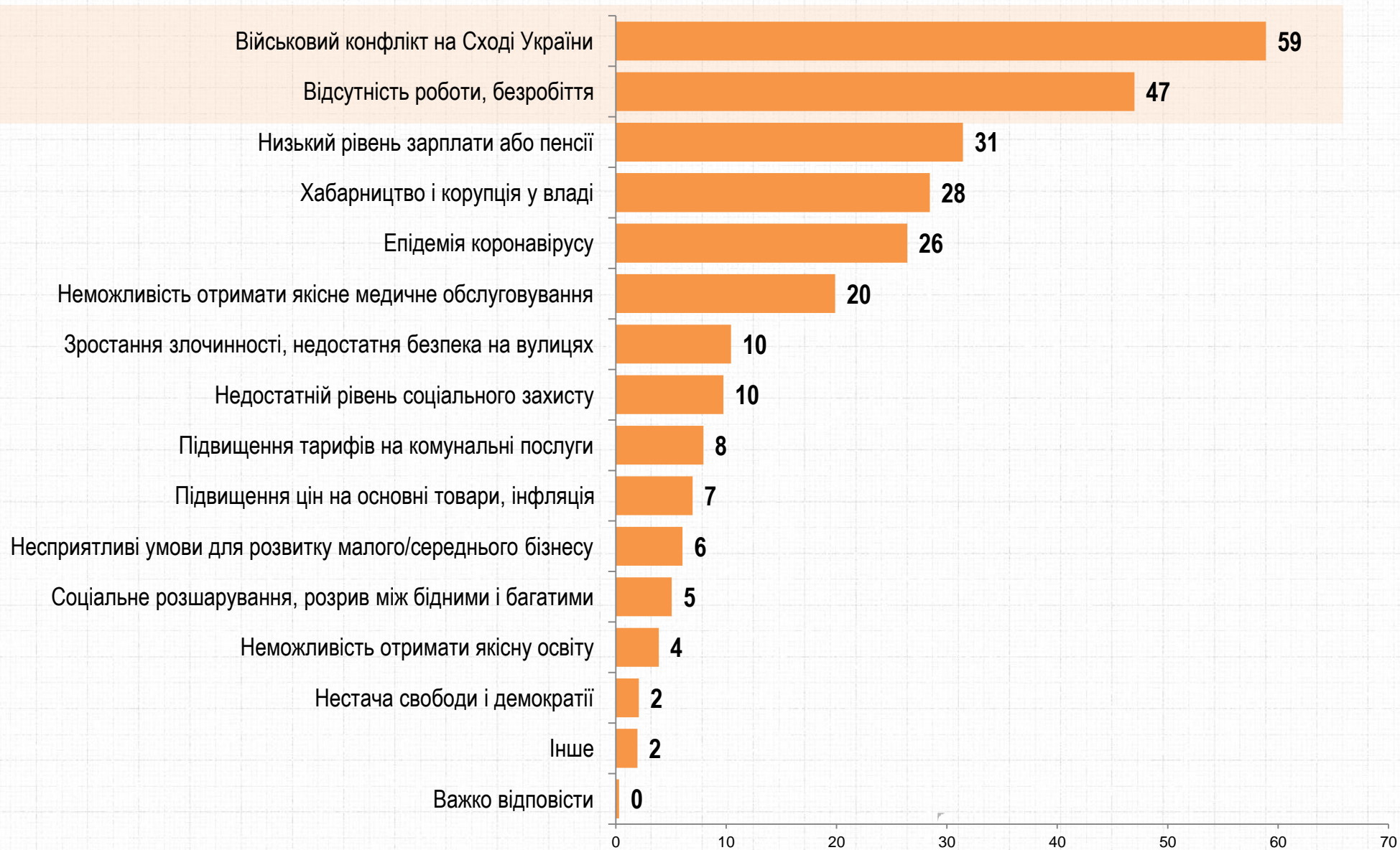
РЕЙТИНГ

Оцінка проблем

Які проблеми є зараз найбільш важливими для країни?

ДО ТРЬОХ ВІДПОВІДЕЙ

РЕЙТИНГ



Які проблеми є зараз найбільш важливими для країни?

РЕЙТИНГ

ДО ТРЬОХ ВІДПОВІДЕЙ

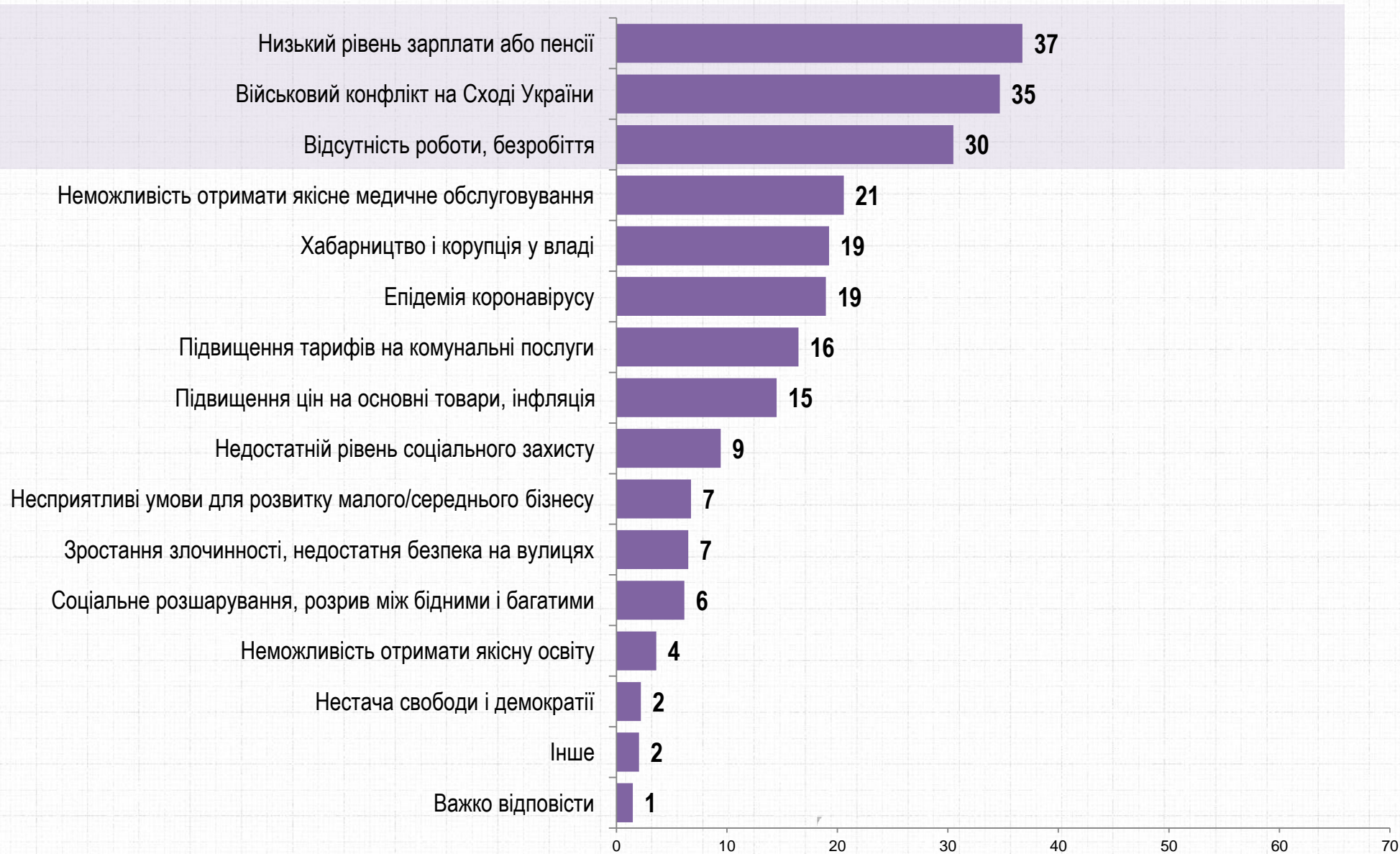
ТИП ПОСЕЛЕННЯ. ВІК. ДОХІД

	Львів	Міста	Села	18-29	30-39	40-49	50-59	60+	Бідні	Мало-забезпечені	Середнього рівня	Забезпечені
Військовий конфлікт на Сході України	62	57	58	57	61	64	63	53	48	58	62	65
Відсутність роботи, безробіття	36	49	54	50	49	49	47	42	53	51	47	38
Низький рівень зарплати або пенсії	28	31	35	31	28	28	29	38	39	33	27	30
Хабарництво і корупція у владі	28	28	29	28	32	31	29	24	20	28	27	37
Епідемія коронавірусу	25	25	28	33	27	23	23	25	21	28	30	23
Неможливість отримати якісне медичне обслуговування	24	20	17	21	21	21	18	19	17	21	19	22
Зростання злочинності, недостатня безпека на вулицях	13	10	9	9	10	9	12	12	12	7	12	12
Недостатній рівень соціального захисту	11	12	7	9	7	9	13	11	13	9	10	8
Підвищення тарифів на комунальні послуги	10	8	6	6	6	9	9	10	12	9	9	3
Підвищення цін на основні товари, інфляція	6	5	9	9	5	5	10	7	11	7	6	5
Несприятливі умови для розвитку малого/середнього бізнесу	8	7	3	11	8	7	2	2	2	4	6	12
Соціальне розшарування, розрив між бідними і багатими	8	5	3	4	4	6	6	5	4	5	5	8
Неможливість отримати якісну освіту	5	4	3	5	4	4	3	3	1	3	5	5
Нестача свободи і демократії	4	1	2	3	3	3	1	1	1	2	2	3
Інше	3	2	1	1	1	3	1	4	4	2	1	1
Важко відповісти				1				1				1

А які із перелічених проблем є зараз найбільш важливими особисто для Вас?

ДО ТРЬОХ ВІДПОВІДЕЙ

РЕЙТИНГ



Які проблеми є зараз найбільш важливими особисто для вас?

РЕЙТИНГ

ДО ТРЬОХ ВІДПОВІДЕЙ

ТИП ПОСЕЛЕННЯ. ВІК. ДОХІД	РЕЙТИНГ												
	Львів	Міста	Села	18-29	30-39	40-49	50-59	60+	Бідні	Мало-забезпечені	Середнього рівня	Забезпечені	
Низький рівень зарплати або пенсії	34	33	42	31	29	31	36	52	47	44	34	25	
Військовий конфлікт на Сході України	37	37	31	30	35	41	37	33	28	32	36	42	
Відсутність роботи, безробіття	21	34	35	36	34	36	29	21	36	30	32	23	
Неможливість отримати якісне медичне обслуговування	23	21	18	18	22	18	19	24	19	22	21	20	
Хабарництво і корупція у владі	23	18	17	23	20	20	20	15	12	18	19	29	
Епідемія коронавірусу	18	18	20	29	20	15	18	14	11	20	22	20	
Підвищення тарифів на комунальні послуги	18	13	17	14	14	15	14	23	24	16	16	13	
Підвищення цін на основні товари, інфляція	14	11	17	16	13	11	16	16	21	15	14	10	
Недостатній рівень соціального захисту	11	9	8	8	10	8	11	11	7	12	10	7	
Несприятливі умови для розвитку малого/середнього бізнесу	9	8	4	12	10	7	4	2	2	4	6	14	
Зростання злочинності, недостатня безпека на вулицях	8	6	6	6	5	9	7	6	7	6	6	7	
Соціальне розшарування, розрив між бідними і багатими	9	6	4	5	6	6	6	7	6	5	6	7	
Неможливість отримати якісну освіту	5	3	3	6	4	4	3	1	1	3	5	5	
Нестача свободи і демократії	4	2	1	3	2	2	1	2	1	2	2	3	
Інше	3	2	1		2	2	3	3	2	1	2	2	
Важко відповісти	1	1	2	1	1	1	2	2	3	1		3	

Які з цих проблем найбільш актуальні для Вашого регіону?

РЕЙТИНГ

ДО П'ЯТИ ВІДПОВІДЕЙ



Які з цих проблем найбільш актуальні для Вашого регіону?

РЕЙТИНГ

ДО П'ЯТИ ВІДПОВІДЕЙ

ТИП ПОСЕЛЕННЯ. ВІК. ДОХІД	ВІК					ДОХІД				РЕЙТИНГ			
	Львів	Міста	Села	18-29	30-39	40-49	50-59	60+	Бідні	Мало-забезпечені	Середнього рівня	Забезпечені	
Проблеми з працевлаштуванням	30	51	47	43	48	43	46	39	49	45	44	35	
Неякісне медичне обслуговування	34	41	35	37	36	36	40	35	35	37	36	40	
Поганий стан доріг	26	28	34	39	33	26	27	25	22	29	33	33	
Бідність	31	31	27	24	26	31	32	34	37	32	28	24	
Занепад промисловості	27	31	22	21	23	29	32	26	24	26	26	27	
Наркоманія, алкоголізм	28	29	20	32	30	25	20	19	24	24	25	27	
Розкрадання земель	30	21	23	20	22	27	28	25	23	26	25	24	
Занепад сільського господарства	19	15	27	14	22	20	26	23	23	24	21	18	
Погане транспортне сполучення між містами і селами	20	14	19	19	16	19	18	18	15	19	19	18	
Відсутність умов для ведення бізнесу	20	15	13	23	19	16	11	9	9	13	17	21	
Поганий стан екології	14	18	14	20	15	16	15	12	8	15	19	16	
Вимирання сіл	20	13	12	12	14	16	15	16	12	14	15	17	
Високий рівень злочинності	19	13	12	12	15	13	17	15	15	14	14	13	
Недостатня увага до проблем молоді	10	9	10	13	12	12	5	6	4	7	13	13	
Нестача дитячих садочків	14	5	8	11	11	11	7	6	4	7	11	14	
Мало місць для культурного дозвілля	5	12	8	13	10	8	4	4	3	7	9	12	
Проблеми з водопостачанням	6	9	5	7	7	6	7	6	7	7	6	7	
Інше	4	2	2	2	3	2	2	4	4	2	2	3	
Важко відповісти	2	1	2	1	2	2	2	3	3	2	1	1	

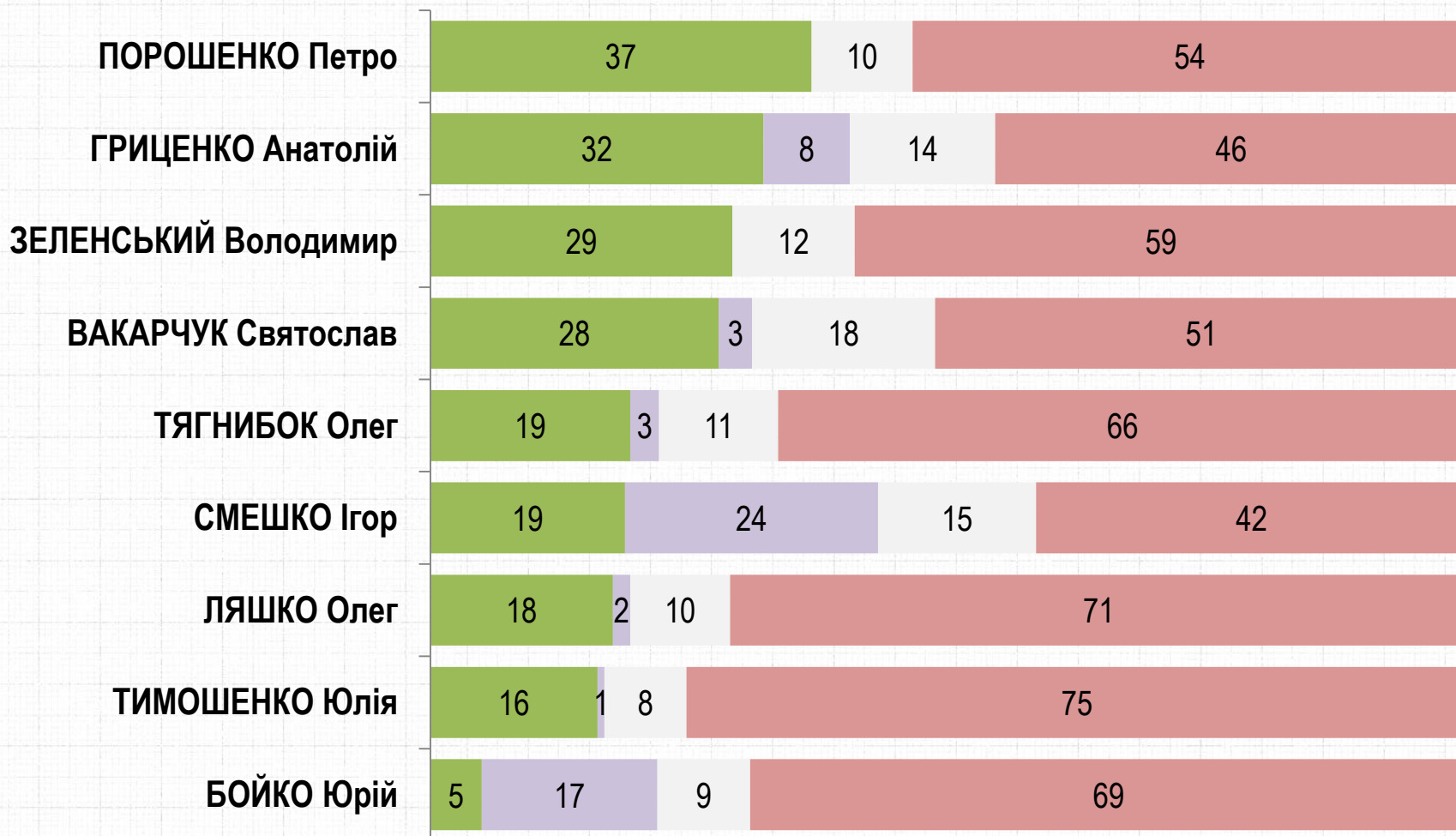
РЕЙТИНГ

Довіра до політиків

Ви скоріше довіряєте чи не довіряєте таким політикам?

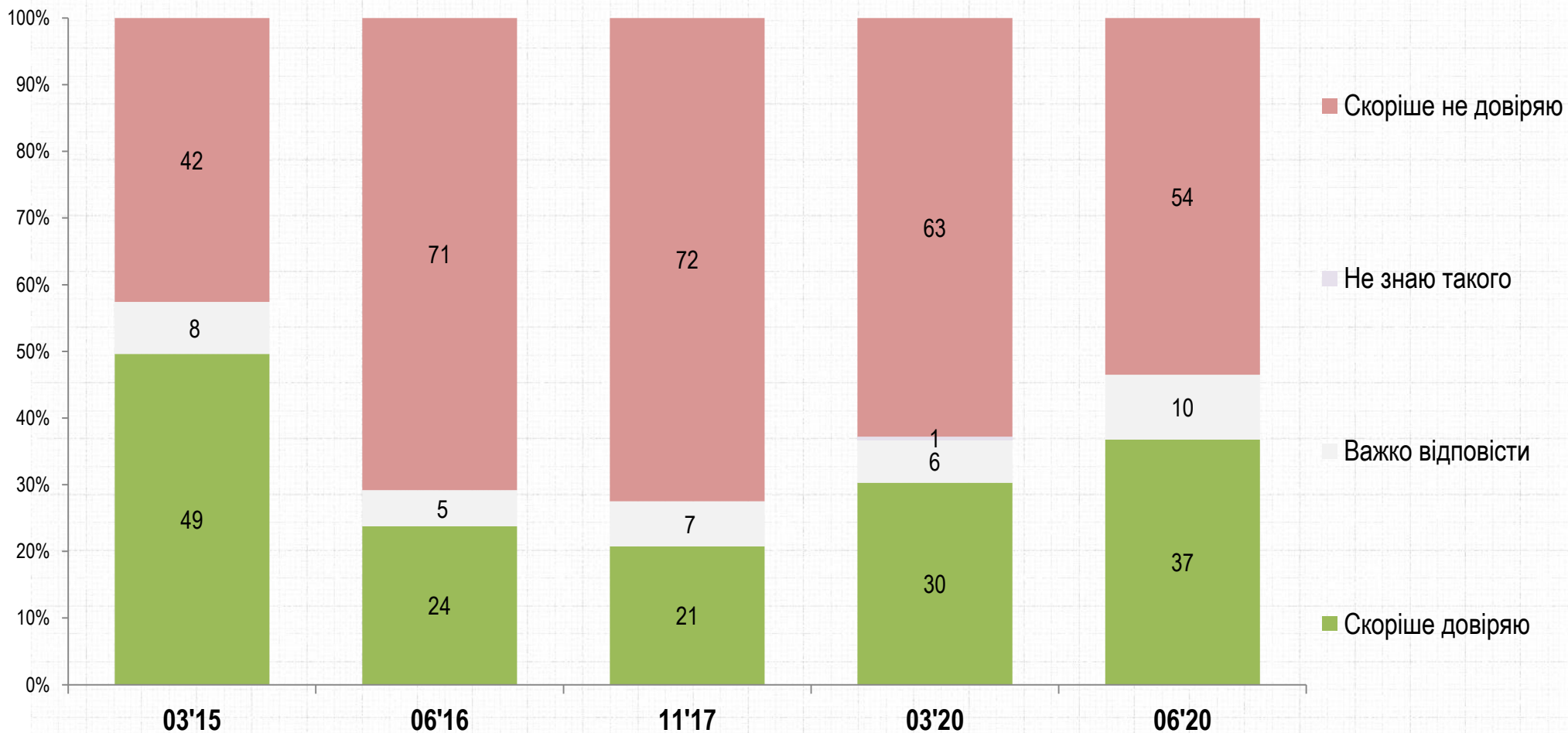
РЕЙТИНГ

■ Скоріше довіряю ■ Не знаю такого ■ Важко відповісти ■ Скоріше не довіряю



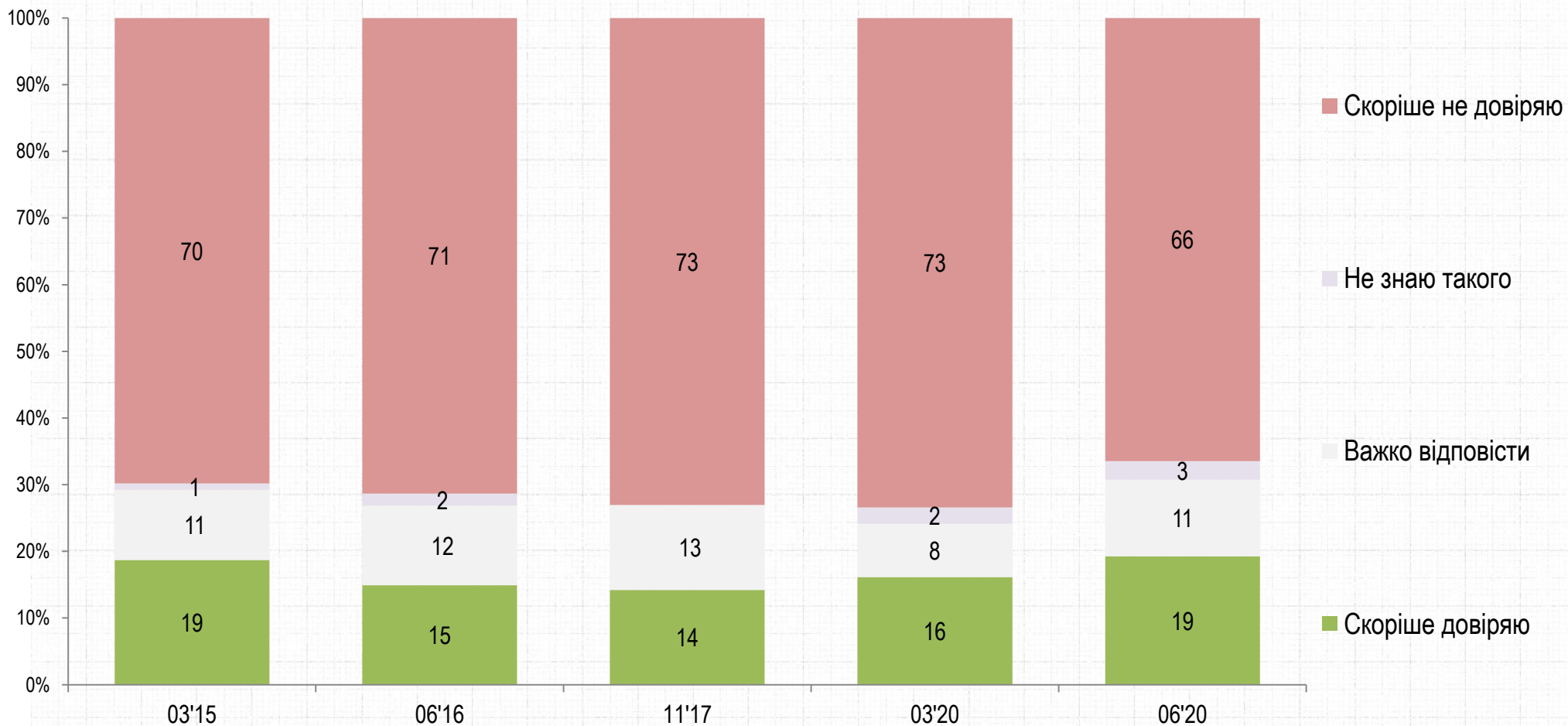
Довіра в динаміці: Петро ПОРОШЕНКО

РЕЙТИНГ



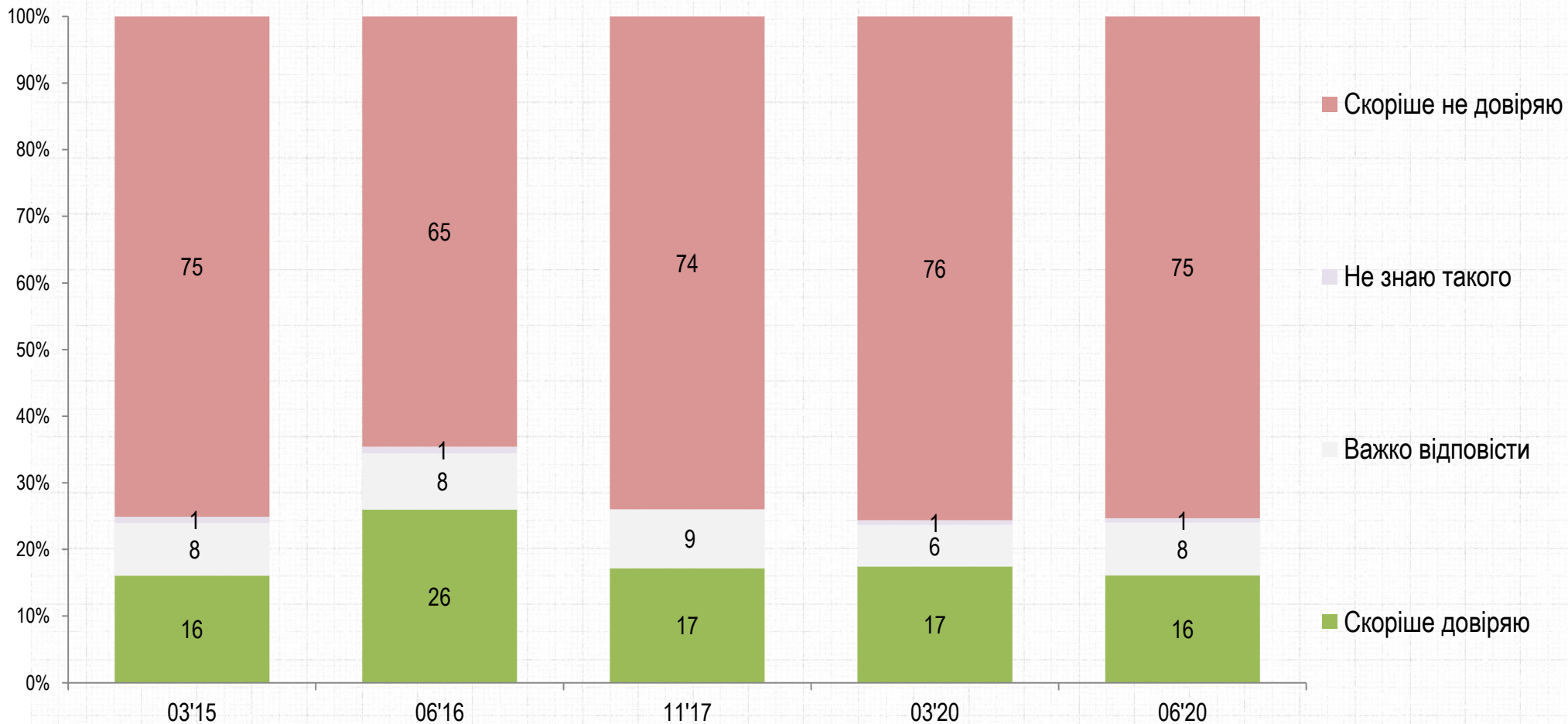
Довіра в динаміці: Олег ТЯГНИБОК

РЕЙТИНГ



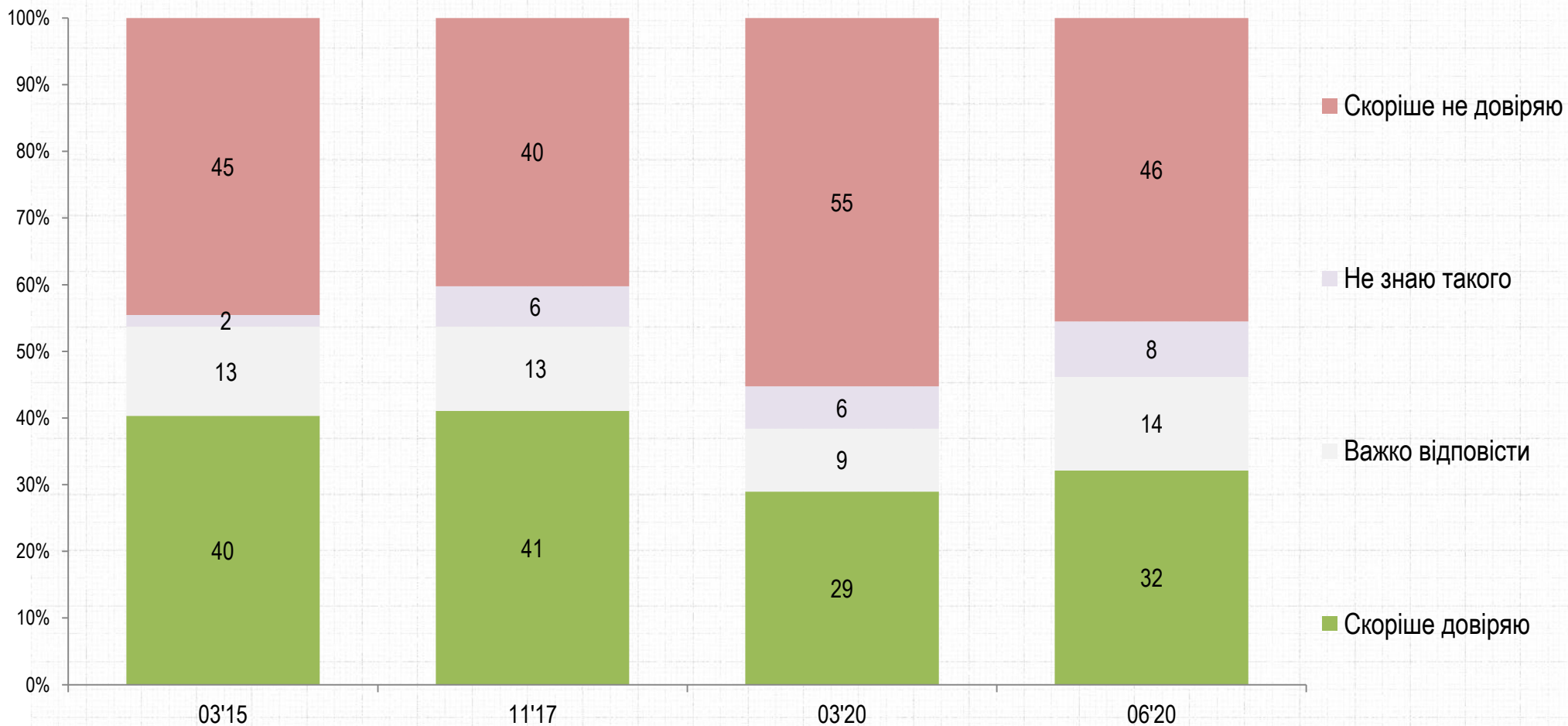
Довіра в динаміці: Юлія ТИМОШЕНКО

РЕЙТИНГ



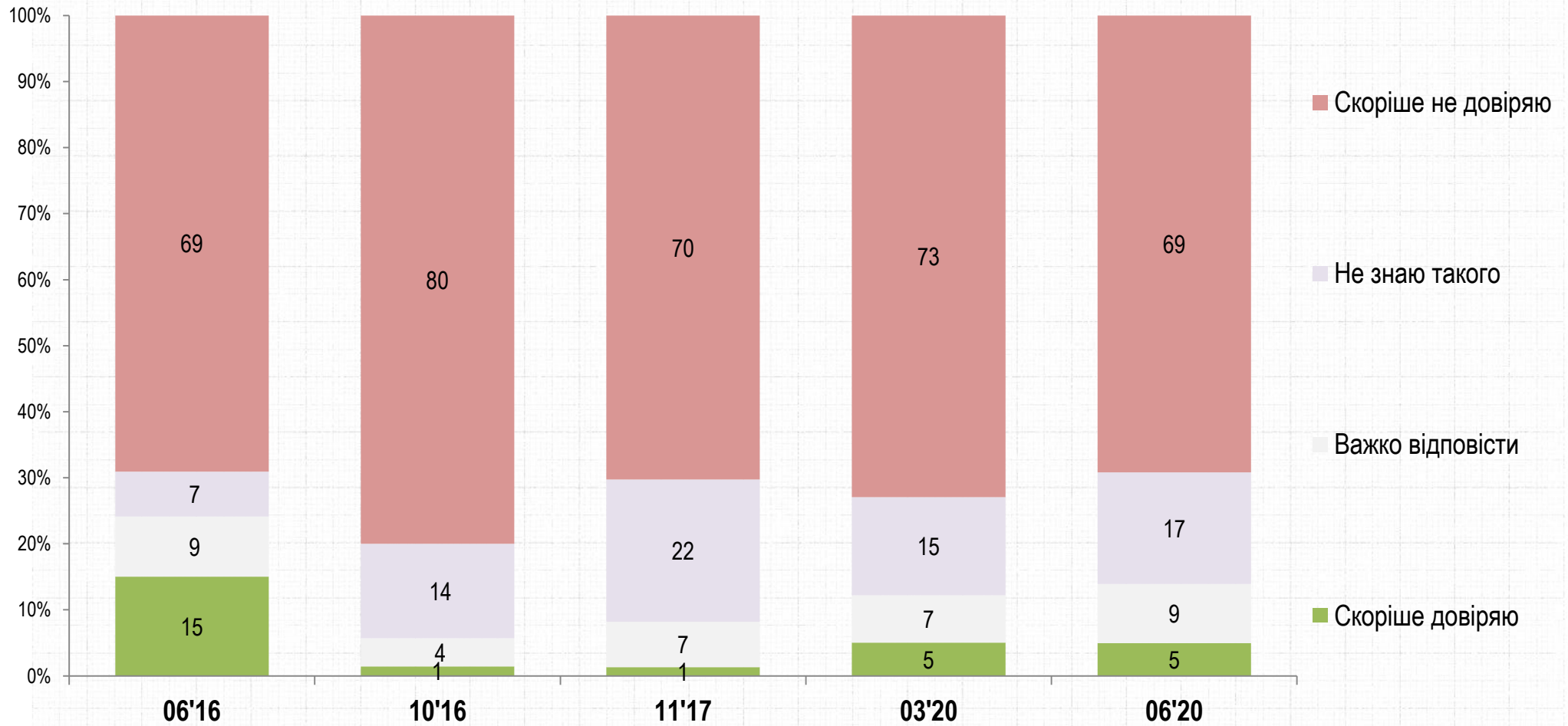
Довіра в динаміці: Анатолій ГРИЦЕНКО

РЕЙТИНГ



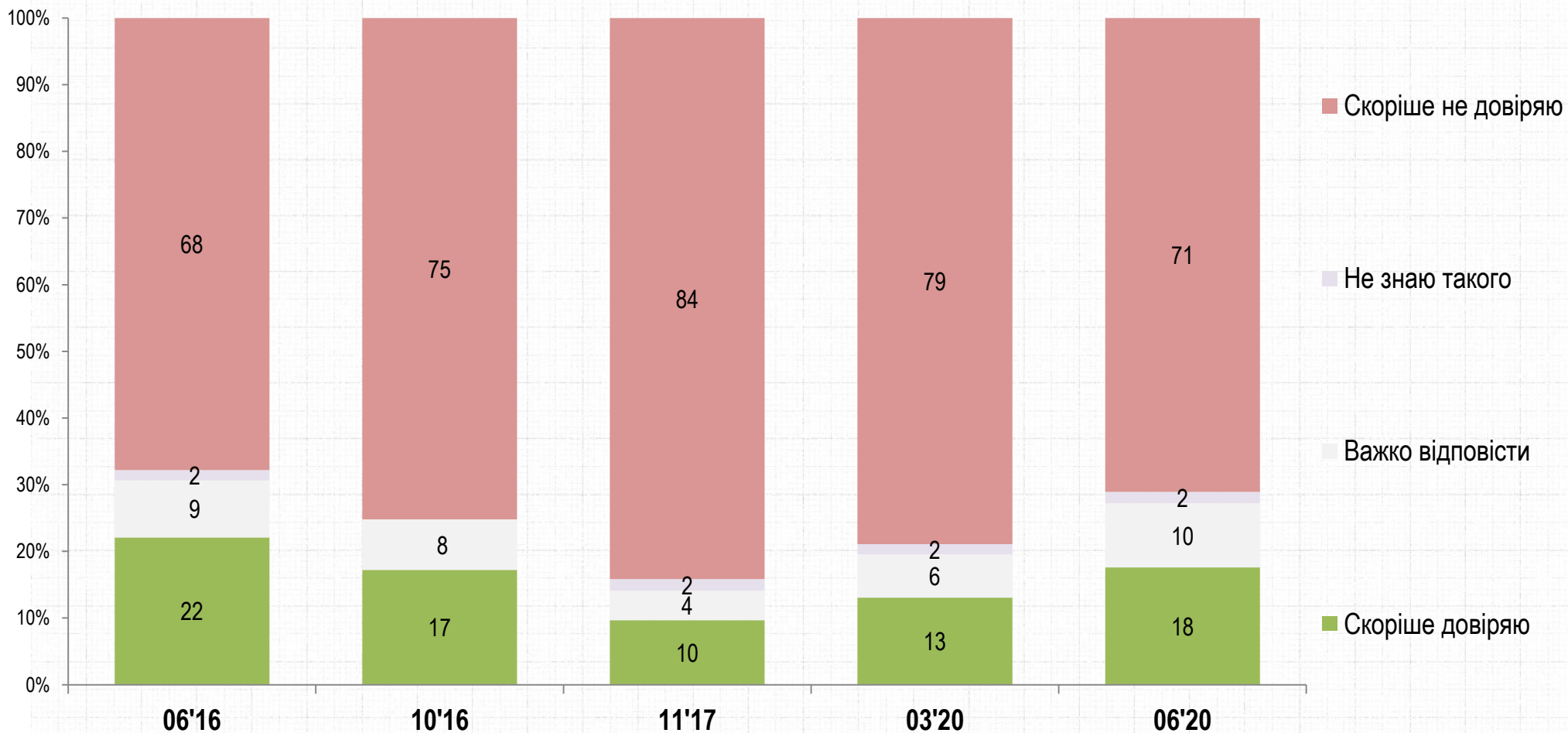
Довіра в динаміці: Юрій БОЙКО

РЕЙТИНГ



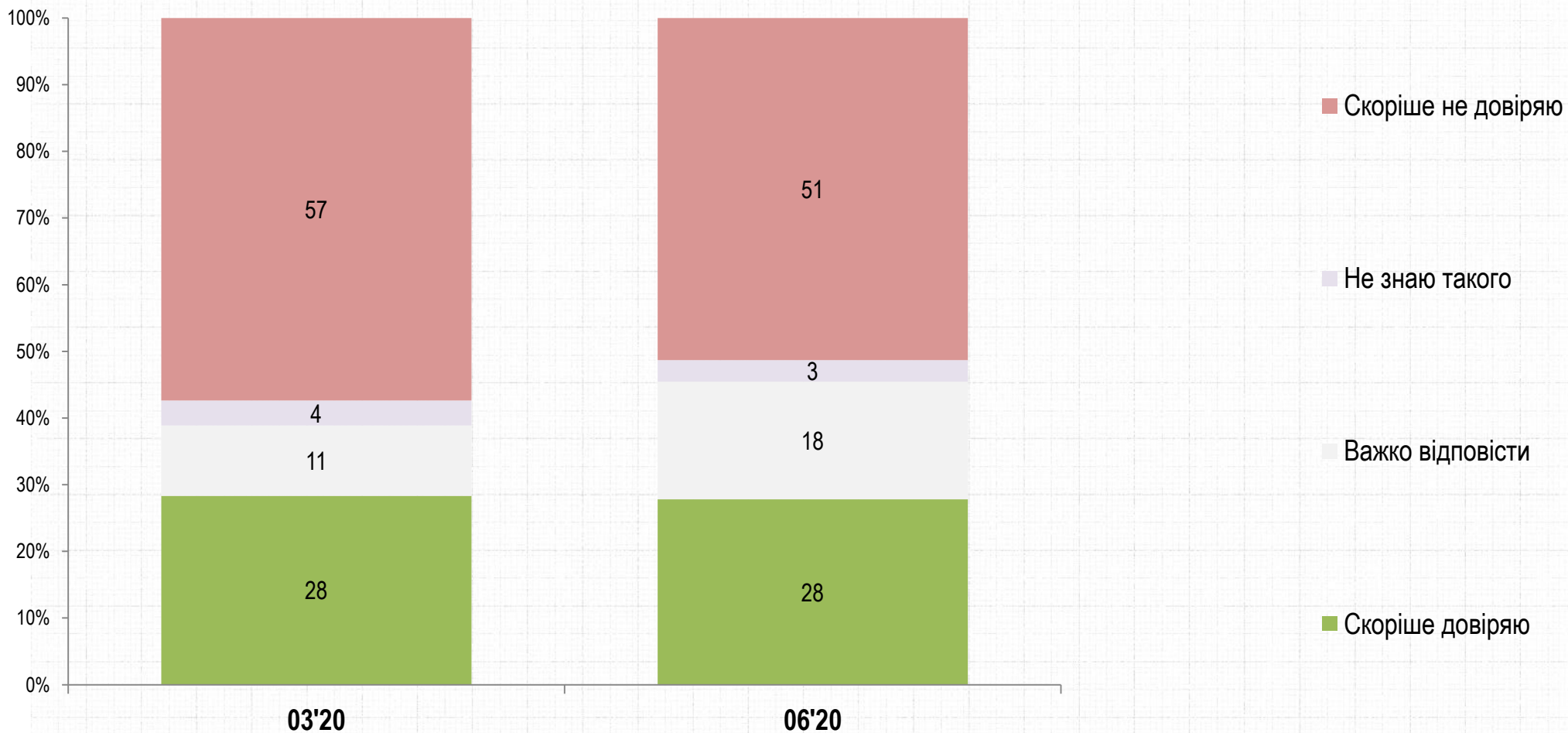
Довіра в динаміці: Олег ЛЯШКО

РЕЙТИНГ



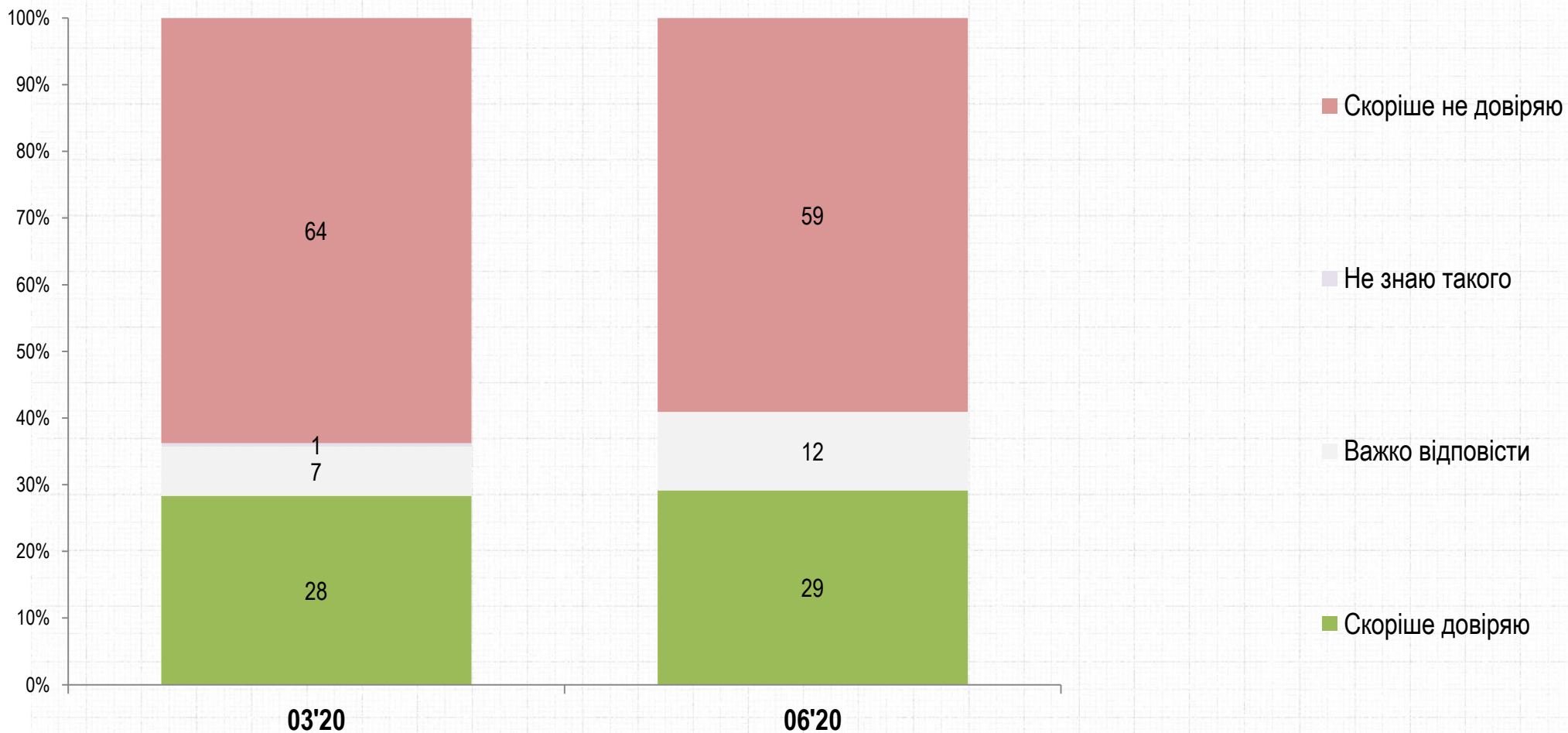
Довіра в динаміці: Святослав ВАКАРЧУК

РЕЙТИНГ



Довіра в динаміці: Володимир ЗЕЛЕНСЬКИЙ

РЕЙТИНГ



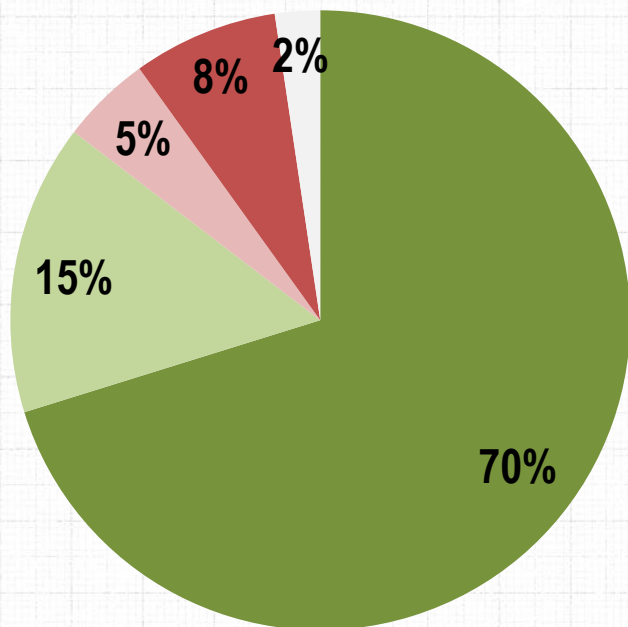
РЕЙТИНГ

Рейтинги партій до парламенту

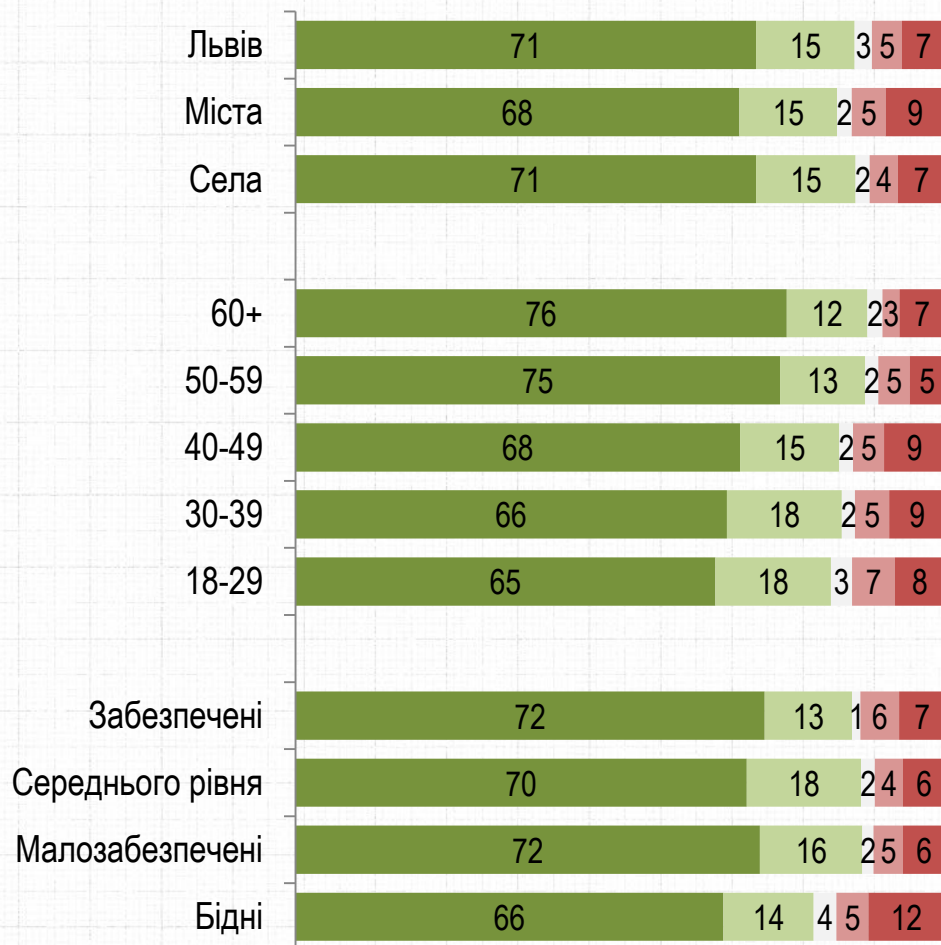
Чи будете Ви голосувати на виборах ВЕРХОВНОЇ РАДИ, якщо вони відбудуться найближчим часом?

РЕЙТИНГ

- Однозначно так
- Скоріше так
- Скоріше ні
- Точно ні
- Важко відповісти



Тип поселення. Вік. Дохід



Якби вибори Верховної Ради України відбувалися найближчим часом, то як би Ви проголосували?

РЕЙТИНГ

	Серед усіх %	Серед тих, хто має намір голосувати, %	Серед тих, хто має намір голосувати і визначився, %
Європейська солідарність	22,2	24,4	29,2
Слуга народу	14,0	14,4	17,1
Батьківщина	7,3	7,7	9,2
Голос	7,0	7,6	9,1
Громадянська позиція	6,0	6,1	7,2
Свобода	4,6	5,0	6,0
Сила і честь	3,3	3,7	4,4
Самопоміч	2,9	3,2	3,8
Радикальна партія	2,7	2,8	3,4
Опозиційна платформа	1,6	1,6	1,8
За майбутнє	0,8	0,9	1,0
Українська галицька партія	0,8	0,9	1,0
Українська стратегія Гройсмана	0,7	0,7	0,8
Партія Шарія	0,6	0,6	0,7
Опозиційний блок	0,4	0,3	0,4
Інша партія	2,7	3,1	3,7
Зіпсував би бюлетень, проти всіх	1,1	1,0	1,2
Важко відповісти	15,7	16,2	
Не голосував би	5,6		

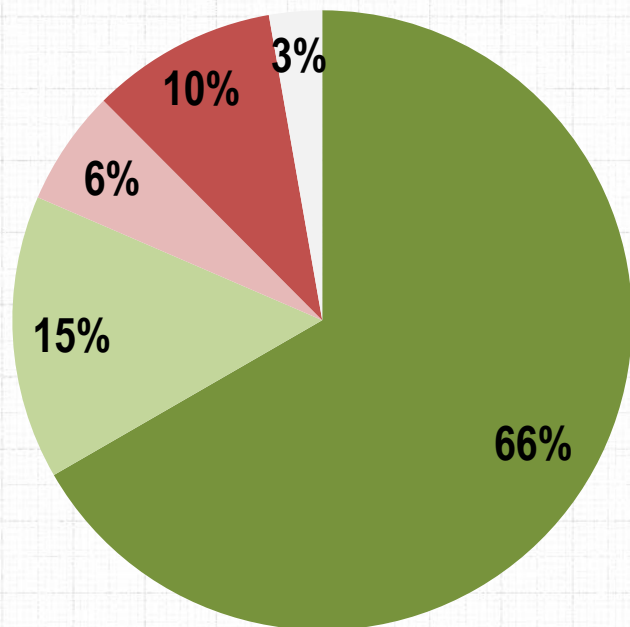
РЕЙТИНГ

Вибори до обласної ради

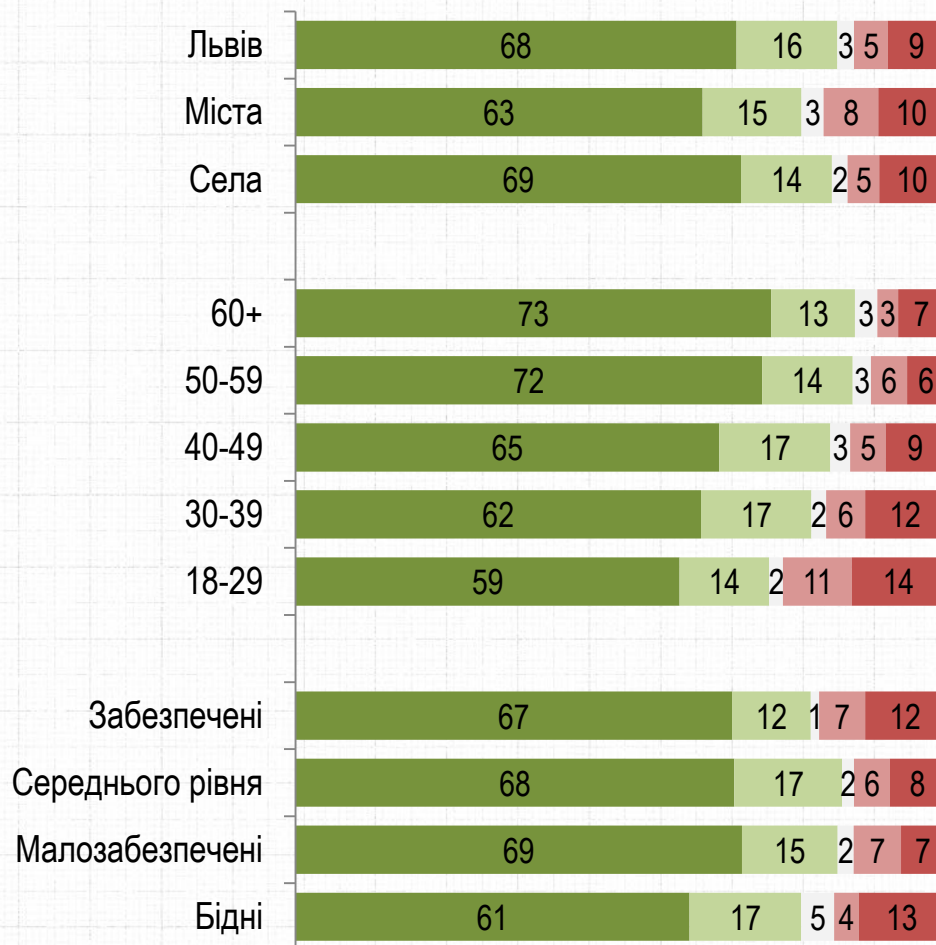
Чи будете Ви голосувати на виборах ОБЛАСНОЇ ради, якщо вони відбудуться найближчим часом?

РЕЙТИНГ

- Однозначно так
- Скоріше так
- Скоріше ні
- Точно ні
- Важко відповісти



Тип поселення. Вік. Дохід



Якби вибори Львівської обласної ради проводилися наступної неділі, то як би Ви проголосували?

РЕЙТИНГ

	Серед усіх %	Серед тих, хто має намір голосувати, %	Серед тих, хто має намір голосувати і визначився, %
Європейська солідарність	19,1	22,2	26,7
Слуга народу	10,4	11,0	13,1
Голос	6,9	7,6	9,2
Батьківщина	7,0	7,5	8,9
Самопоміч	5,9	6,8	8,2
Свобода	5,6	6,5	7,8
Громадянська позиція	6,0	6,4	7,6
Радикальна партія	2,7	2,9	3,5
Сила і честь	2,4	2,6	3,2
Українська галицька партія	1,5	1,4	1,7
Опозиційна платформа	1,2	1,4	1,6
Варта	1,1	1,3	1,6
За майбутнє	0,9	1,0	1,2
Партія Шарія	0,6	0,7	0,8
Українська стратегія Гройсмана	0,5	0,6	0,8
Опозиційний блок	0,3	0,3	0,4
Інша партія	2,0	2,2	2,6
Зіпсував би бюлетень, проти всіх	1,3	0,9	1,1
Важко відповісти	16,8	16,6	
Не голосував би	8,0		

КОНТАКТИ

Соціологічна група «РЕЙТИНГ»

01010, м. Київ, вул. Івана Мазепи, 3, оф.3

(+380 97) 578-6868

(+380 95) 578-6868

<http://ratinggroup.ua/>

info@ratinggroup.ua

