

# **208 округ: суспільно-політичні настрої**

**4-11 липня 2020**

# Методологія

- Аудиторія: мешканці 208 округу від 18 років і старші
- Вибірка репрезентативна за віком та статтю.
- Вибіркова сукупність: **1200 респондентів**
- Особисте формалізоване інтерв'ю (face-to-face)
- Помилка репрезентативності дослідження: **не більше 2,8%**
- Терміни проведення: **4-11 липня 2020 р.**

# РЕЗЮМЕ

- Результати опитування, проведеного Соціологічною групою «Рейтинг» протягом 4-11 липня 2020 року серед мешканців одномандатного виборчого округу №208, продемонстрували, що респонденти краще оцінюють місцевий стан справ, аніж загальну ситуацію в області, чи країні. Так, лише 16% вважають, що країна рухається у правильному напрямку, 65% – протилежної думки. 25% оцінюють стан справ у області як правильний, 52% – як неправильний. Натомість 36% мешканців округу вважають, що справи у їхніх населених пунктах йдуть правильно, 50% – протилежної думки. Молодші та більш заможні респонденти дають більш оптимістичну оцінку на всіх рівнях.
- **Військовий конфлікт на Сході країни (59%) та відсутність роботи, безробіття (50%) очолюють рейтинг проблем загальнодержавного значення** серед опитаних. Попри це, респондентів на загальнодержавному рівні хвилюють епідемія коронавірусу COVID-2019 (30%), низький рівень зарплат та пенсій (23%), хабарництво і корупція у владі (23%), неможливість отримати якісне медичне обслуговування (21%). **Особисто для себе опитані вважають найбільшою проблемою низький рівень зарплат та пенсій (40%)**. Відсутність роботи особисто турбує 35%, війна на Сході – 29%, неякісна медицина – 22%, епідемія коронавірусу COVID-2019 – 17%, підвищення тарифів на комунальні послуги – 16%, хабарництво і корупція у владі та підвищення цін на основні товари – по 14%.
- **Серед місцевих проблем мешканці округу найбільше хвилюються через відсутність роботи (51%) та низький рівень зарплат в регіоні (40%)**. Неякісне медичне обслуговування турбує 33%, поганий стан доріг – 28%, бідність – 26%, вимирання сіл – 24%, розкрадання земель – 20%, занепад промисловості – 17%, наркоманія, алкоголізм та занепад сільського господарства – по 14%.
- **Близько 40% не змогли оцінити роботу Чернігівської обласної державної адміністрації та Чернігівської обласної ради**. Третина опитаних висловила задоволеність їхньою діяльністю, стільки ж – не задоволені.
- **44% опитаних задоволені діяльністю Президента Зеленського, 45% – не задоволені**. Діяльністю Прем'єр-міністра Д.Шмигала не задоволені – 43%, задоволені – 17%, не змогли оцінити – 42%. Роботою Верховної Ради не задоволені – 75%, задоволені – лише 13%.
- **Серед основних сфер життя респонденти відносно краще оцінили роботу освітніх закладів (шкіл та дитсадків) – близько 50%** задоволені їхньою роботою, близько третини – не задоволені. Станом екології задоволені 40%, не задоволені – 56%, безпечністю життя та боротьбою зі злочинністю задоволені 37%, не задоволені – 55%, розвитком сільського господарства задоволені 32%, не задоволені – 63%, соціальним захистом населення задоволені – 29%, не задоволені – 59%, підтримкою молодих сімей задоволені 23%, не задоволені – 58%, боротьбою з корупцією на місцевому рівні задоволені лише 13%, не задоволені – 64%. Найбільше невдоволення мешканці округу висловили щодо стану доріг (не задоволені – 73%, задоволені – 26%), медицини (76% та 20% відповідно), та створенням нових робочих місць (85% та 10%).
- Якістю електропостачання задоволені 82%, не задоволені – 17%, газопостачанням – 64% та 28% відповідно. Якістю питної води задоволені 62%, не задоволені – 36%.
- **Серед місцевих політиків найкраще ставлення у респондентів до О.Ляшка (49% – позитивне, 23% – нейтральне, 27% – негативне)**. До А.Богдана позитивно ставляться 6%, нейтрально – 26%, негативно – 19%, не знають його – 50%. Інших політиків не знають більше 75% опитаних.

# РЕЗЮМЕ

- У рейтингу політичних сил на виборах до Верховної ради лідером є Радикальна партія Олега Ляшка, за яку готові проголосувати **27,6%** тих, хто визначився і має намір прийти на вибори. Партію «Слуга народу» підтримують 19,0%, партію «Батьківщина» – 16,0%, партію «Опозиційна платформа – За життя» – 8,4%, партію «Європейська солідарність» – 6,5%, партію «Сила і честь» – 4,6%, партію «Наш край» – 4,0%, партію «Рідний дім» – 3,2%. Рейтинг інших політичних сил – нижче 3%. Тих, хто не визначився, – близько 25%.
- Серед кандидатів на проміжних виборах народного депутата у виборчому окрузі лідером є Олег Ляшко, якого підтримують **65,1%** тих, хто визначився і взяв би участь у голосуванні. Рейтинг інших кандидатів значно нижчий. Так, А.Панченка підтримали б 9,3% опитаних, А.Усенка – 5,9%, А.Богдана – 4,5%, В.Ткаченка – 4,5%, А.Гунька – 1,1%. Тих, хто не визначився, – 26-27%.
- **55%** опитаних вважають, що Верховна рада повинна складатися з досвідчених депутатів, 25% переконані, що народними депутатами повинні ставати т.зв «нові обличчя». 20% не визначилися із відповіддю.
- **62%** зазначили, що обираючи народного депутата вони б скоріше проголосували за кандидата, який більше уваги приділяє вирішенню господарських справ безпосередньо в окрузі. Лише 19% підтримали б кандидата, що приділяв би більше уваги вирішенню державних справ.
- **61%** готові підтримати кандидата, що вже має досвід роботи в політиці, лише 16% мають намір підтримати кандидата без такого досвіду.
- 37% могли б проголосувати за кандидата, що підтримує курс президента Зеленського, 26% – за опозиціонера, для 37% ці фактори не є значимими. 36% підтримали б кандидата, представника конкретної партії, 21% – кандидата самовисуванця, для 47% ці фактори є незначимими.

РЕЙТИНГ


# Оцінка ситуації

# Як Ви вважаєте, у правильному чи неправильному напрямку йдуть справи...

РЕЙТИНГ

■ У правильному напрямку    ■ Важко відповісти    ■ У неправильному напрямку

У місті/селі, де ви проживаєте



У Чернігівській області



В Україні

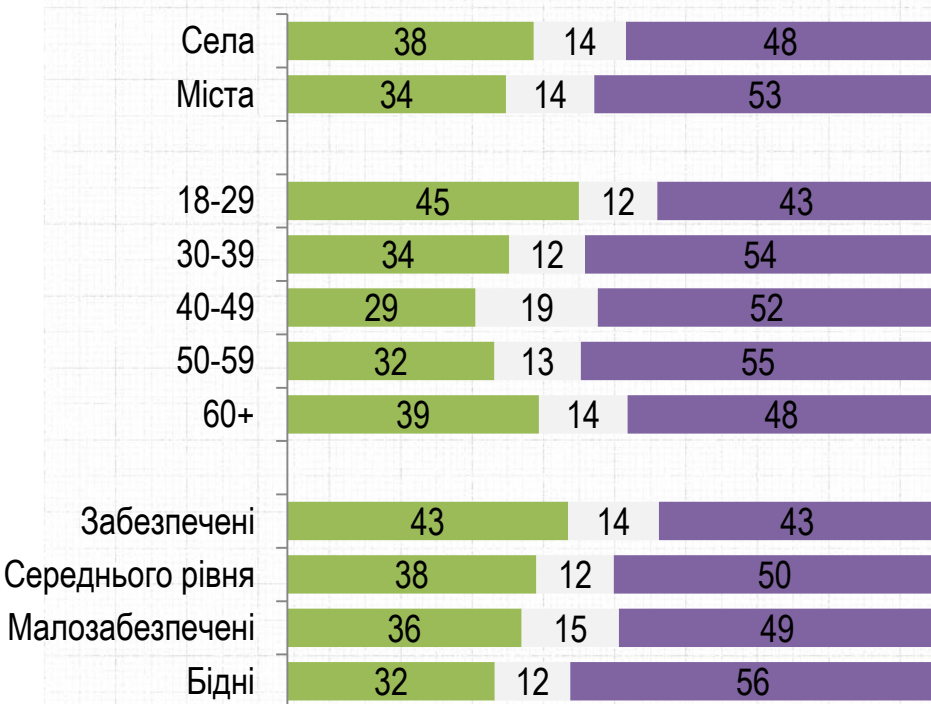


# Як Ви вважаєте, у правильному чи неправильному напрямку йдуть справи у місті/селі, де ви проживаєте?

РЕЙТИНГ

- У правильному напрямку
- Важко відповісти
- У неправильному напрямку

## Тип поселення. Вік. Дохід



## Електоральні симпатії

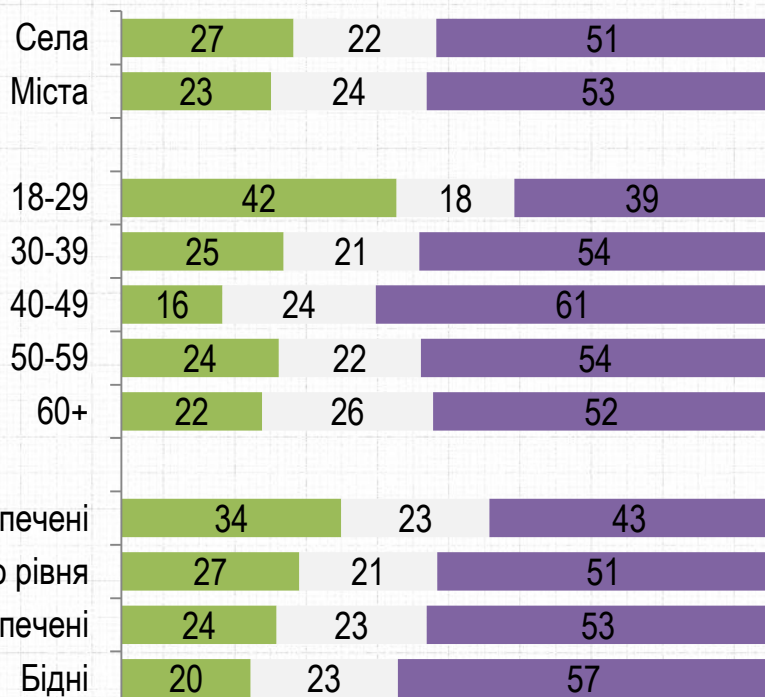


# Як Ви вважаєте, у правильному чи неправильному напрямку йдуть справи у Чернігівській області?

РЕЙТИНГ

- У правильному напрямку
- Важко відповісти
- У неправильному напрямку

## Тип поселення. Вік. Дохід



## Електоральні симпатії

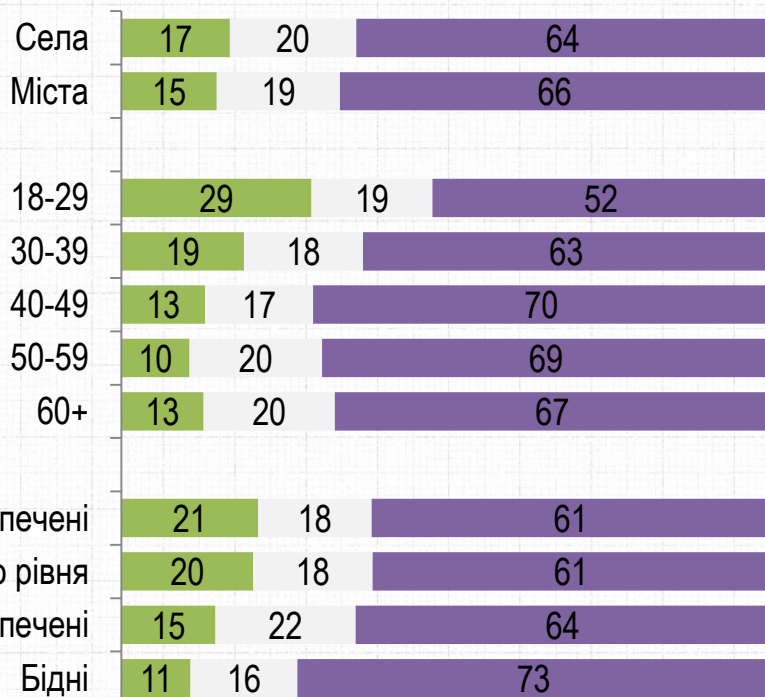


# Як Ви вважаєте, у правильному чи неправильному напрямку йдуть справи в Україні?

РЕЙТИНГ

- У правильному напрямку
- Важко відповісти
- У неправильному напрямку

## Тип поселення. Вік. Дохід



## Електоральні симпатії



РЕЙТИНГ

**Проблеми**

## Які проблеми є зараз найбільш важливими для країни?

РЕЙТИНГ

НЕ БІЛЬШЕ ТРЬОХ ВІДПОВІДЕЙ



# Які проблеми є зараз найбільш важливими для країни?

РЕЙТИНГ

НЕ БІЛЬШЕ ТРЬОХ ВІДПОВІДЕЙ

ТИП ПОСЕЛЕННЯ, ВІК, ДОХІД											
	Міста	Села	18-29	30-39	40-49	50-59	60+	Бідні	Мало-забезпечені	Середнього рівня	Забезпечені
Військовий конфлікт на Сході України	56	61	51	61	60	56	62	58	60	58	60
Відсутність роботи, безробіття	52	48	52	54	54	53	43	55	46	46	54
Епідемія коронавірусу COVID-19	29	31	35	31	31	32	27	28	30	29	36
Низький рівень зарплати або пенсії	24	22	23	18	20	18	29	28	25	20	17
Хабарництво і корупція у владі	23	23	25	23	21	24	21	14	24	29	25
Неможливість отримати якісне медичне обслуговування	21	20	17	19	25	17	23	21	22	19	20
Зростання злочинності, недостатня безпека на вулицях	11	12	9	13	8	14	13	14	10	12	11
Недостатній рівень соціального захисту	8	8	8	6	10	7	9	9	8	8	10
Підвищення тарифів на комунальні послуги	7	7	5	5	7	8	8	8	7	6	6
Підвищення цін на основні товари, інфляція	5	6	6	5	9	3	5	7	5	5	5
Несприятливі умови для розвитку малого/середнього бізнесу	5	3	8	7	4	2	1	3	4	4	7
Неможливість отримати якісну освіту	3	4	3	8	6	3	1	2	3	5	5
Погана екологія	3	2	4	3	3	1	1	3	2	3	3
Нестача свободи і демократії	1	1	2	2	1	1	1		2	1	2
Інше	3	1	2	1	1	2	3	1	2	2	2
Важко відповісти	1	1	1	1	1	1	1	1	1	1	

## А які із перелічених проблем є зараз найбільш важливими особисто для Вас?

РЕЙТИНГ

НЕ БІЛЬШЕ ТРЬОХ ВІДПОВІДЕЙ



# А які із перелічених проблем є зараз найбільш важливими особисто для Вас?

НЕ БІЛЬШЕ ТРЬОХ ВІДПОВІДЕЙ

РЕЙТИНГ

ТИП ПОСЕЛЕННЯ, ВІК, ДОХІД	РЕЙТИНГ										
	Міста	Села	18-29	30-39	40-49	50-59	60+	Бідні	Мало-забезпечені	Середнього рівня	Забезпечені
Низький рівень зарплати або пенсії	39	40	31	32	34	34	52	47	44	37	27
Відсутність роботи, безробіття	35	35	44	42	40	38	23	40	35	35	30
Військовий конфлікт на Сході України	29	30	27	28	33	30	29	27	28	28	36
Неможливість отримати якісне медичне обслуговування	18	25	13	20	26	20	25	21	23	19	26
Епідемія коронавірусу COVID-19	16	17	24	15	18	17	14	16	15	17	23
Підвищення тарифів на комунальні послуги	21	13	13	14	15	12	21	19	19	14	13
Хабарництво і корупція у владі	15	13	19	19	12	14	10	11	12	17	16
Підвищення цін на основні товари, інфляція	13	15	10	13	12	14	17	18	12	12	18
Недостатній рівень соціального захисту	6	7	4	6	7	4	9	8	7	6	4
Зростання злочинності, недостатня безпека на вулицях	5	6	5	6	6	5	6	6	6	5	6
Неможливість отримати якісну освіту	4	4	6	6	6	3	2	3	3	5	8
Несприятливі умови для розвитку малого/середнього бізнесу	5	4	7	9	5	4	1	2	3	5	11
Погана екологія	6	3	7	6	3	3	3	4	4	6	2
Нестача свободи і демократії	2	1	3	1	1		1	1	1		2
Інше	2	2	2	2	1	3	2	1	2	2	2
Важко відповісти	3	2	2	3	1	2	3	1	2	2	4

# Які з цих проблем Ви вважаєте найбільш актуальними за місцем Вашого проживання?

РЕЙТИНГ

НЕ БІЛЬШЕ П'ЯТИ ВІДПОВІДЕЙ



# Які з цих проблем Ви вважаєте найбільш актуальними за місцем Вашого проживання?

НЕ БІЛЬШЕ П'ЯТИ ВІДПОВІДЕЙ

РЕЙТИНГ

ТИП ПОСЕЛЕННЯ, ВІК, ДОХІД	Місця проживання		Вік					Дохід			
	Міста	Села	18-29	30-39	40-49	50-59	60+	Бідні	Мало-забезпечені	Середнього рівня	Забезпечені
Відсутність роботи	54	49	52	52	56	54	45	57	50	48	49
Низький рівень зарплат в регіоні	43	37	43	42	42	38	38	44	41	35	44
Неякісне медичне обслуговування	34	33	31	32	32	31	37	33	38	27	37
Поганий стан доріг	26	30	32	32	29	23	27	32	23	30	29
Бідність	27	25	21	22	26	23	31	33	27	22	19
Вимирання сіл	21	26	27	22	19	21	26	25	21	26	26
Розкрадання земель	17	22	21	16	18	19	22	23	17	20	21
Занепад промисловості	20	15	21	15	19	17	16	13	19	18	21
Наркоманія, алкоголізм	15	14	18	18	10	17	11	12	14	15	19
Занепад сільського господарства	10	17	14	11	13	15	16	15	16	12	11
Високий рівень злочинності	11	8	10	11	9	10	8	7	10	10	9
Незаконна вирубка лісу	7	10	11	6	10	8	9	11	7	8	11
Недостатня увага до проблем молоді	8	9	12	15	10	5	5	8	6	9	15
Погане транспортне сполучення між містами і селами	8	9	11	8	8	5	9	10	6	8	11
Проблеми з водопостачанням	8	8	6	8	7	9	9	10	9	6	6
Поганий стан екології	8	7	8	8	7	7	8	7	7	8	8
Відсутність умов для ведення бізнесу	7	7	12	10	8	6	2	4	7	8	10
Мало місць для культурного дозвілля	4	5	8	6	5	3	2	3	4	3	9
Нестача дитячих садків	2	4	5	3	4	2	2	2	3	3	5
Інша	2	2	1	2	1	2	2	2		2	3
Важко відповісти	4	4	3	6	3	4	4	3	4	4	1

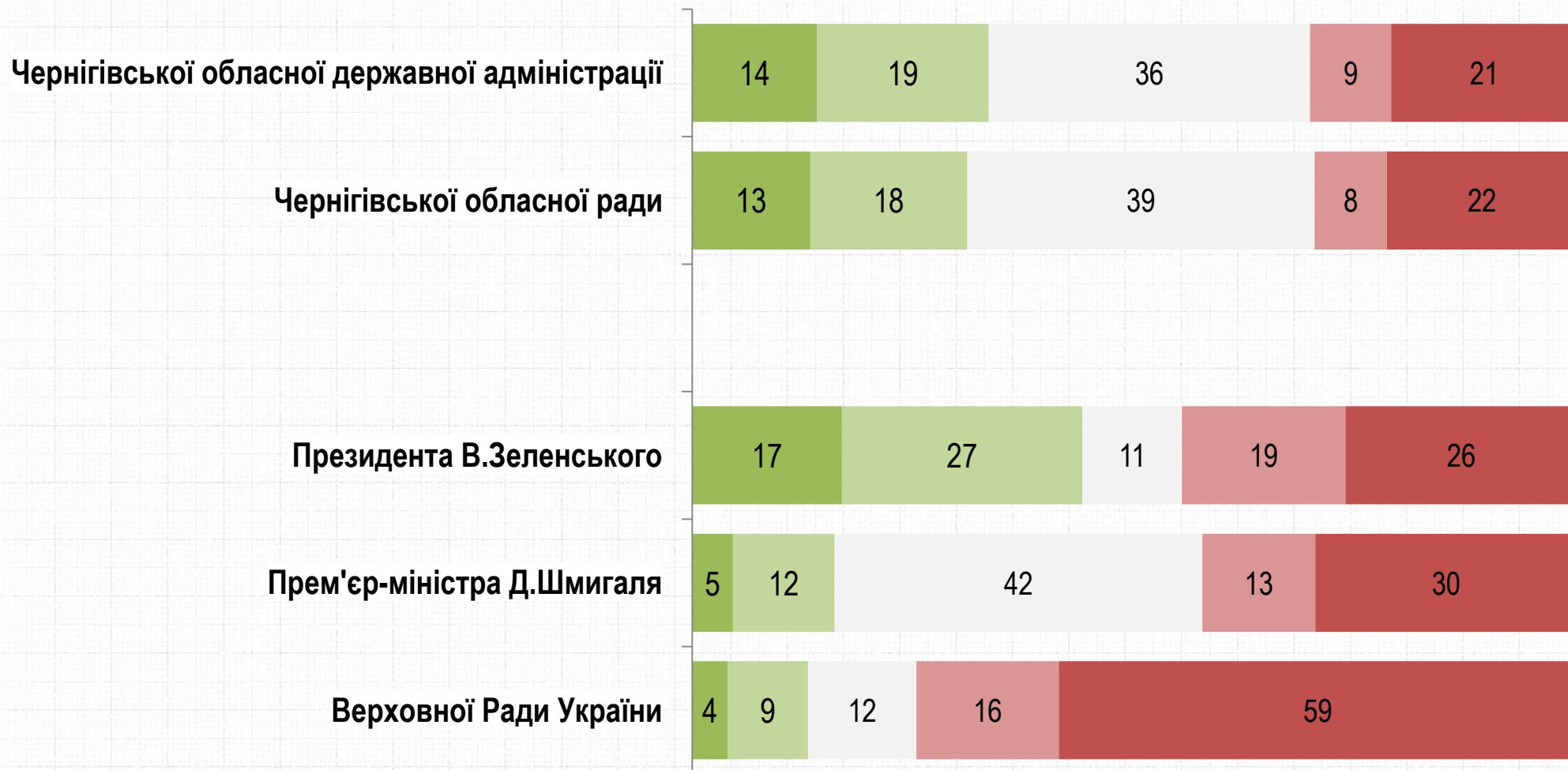
РЕЙТИНГ

# Задоволеність роботою влади

# Наскільки Ви задоволені діяльністю...?

РЕЙТИНГ

■ Цілком задоволений ■ Скоріше задоволений ■ Важко відповісти ■ Скоріше не задоволений ■ Зовсім не задоволений



РЕЙТИНГ

# **Задоволеність станом справ у місцевості**

# Наскільки Ви задоволені чи не задоволені станом справ у Вашому регіоні у наступних сферах?

РЕЙТИНГ

■ Повністю задоволені ■ Скоріше задоволені ■ Важко відповісти ■ Скоріше не задоволені ■ Зовсім не задоволені



# Наскільки Ви задоволені чи не задоволені станом справ у Вашому регіоні у наступних сферах?

РЕЙТИНГ

Сума відповідей «Повністю задоволені» та «Скоріше задоволені» %

ТИ ПОСЕЛЕННЯ. ВІК. ДОХІД	Міста		Вік					Дохід			
	Міста	Села	18-29	30-39	40-49	50-59	60+	Бідні	Мало-забезпечені	Середнього рівня	Забезпечені
Робота дошкільних закладів	49	49	58	47	50	52	44	40	48	59	53
Шкільна освіта	42	46	58	41	39	46	41	34	44	53	47
Екологія	39	40	42	36	37	36	43	33	40	42	47
Безпечність життя, боротьба зі злочинністю	37	37	50	32	31	37	36	27	37	44	39
Розвиток сільського господарства	31	32	41	36	26	30	28	25	26	37	46
Соціальний захист населення	23	32	37	25	26	28	28	18	25	42	33
Стан доріг	27	25	26	22	25	28	28	23	27	26	27
Підтримка молоді, молодих сімей	19	24	33	22	15	24	20	14	19	28	33
Медицина	17	22	19	16	16	22	22	19	15	24	23
Боротьба з корупцією на місцевому рівні	11	15	18	8	10	17	14	10	12	17	19
Створення нових робочих місць	8	11	16	9	7	10	8	5	8	15	11

# Наскільки Ви задоволені чи не задоволені якістю...?

РЕЙТИНГ

■ Повністю задоволені ■ Скоріше задоволені ■ Важко відповісти ■ Скоріше не задоволені ■ Зовсім не задоволені


Електропостачання



Газопостачання



Питної води



# Наскільки Ви задоволені чи не задоволені якістю...?

РЕЙТИНГ

Сума відповідей «Повністю задоволені» та «Скоріше задоволені» %

ТИ ПОСЕЛЕННЯ. ВІК. ДОХІД

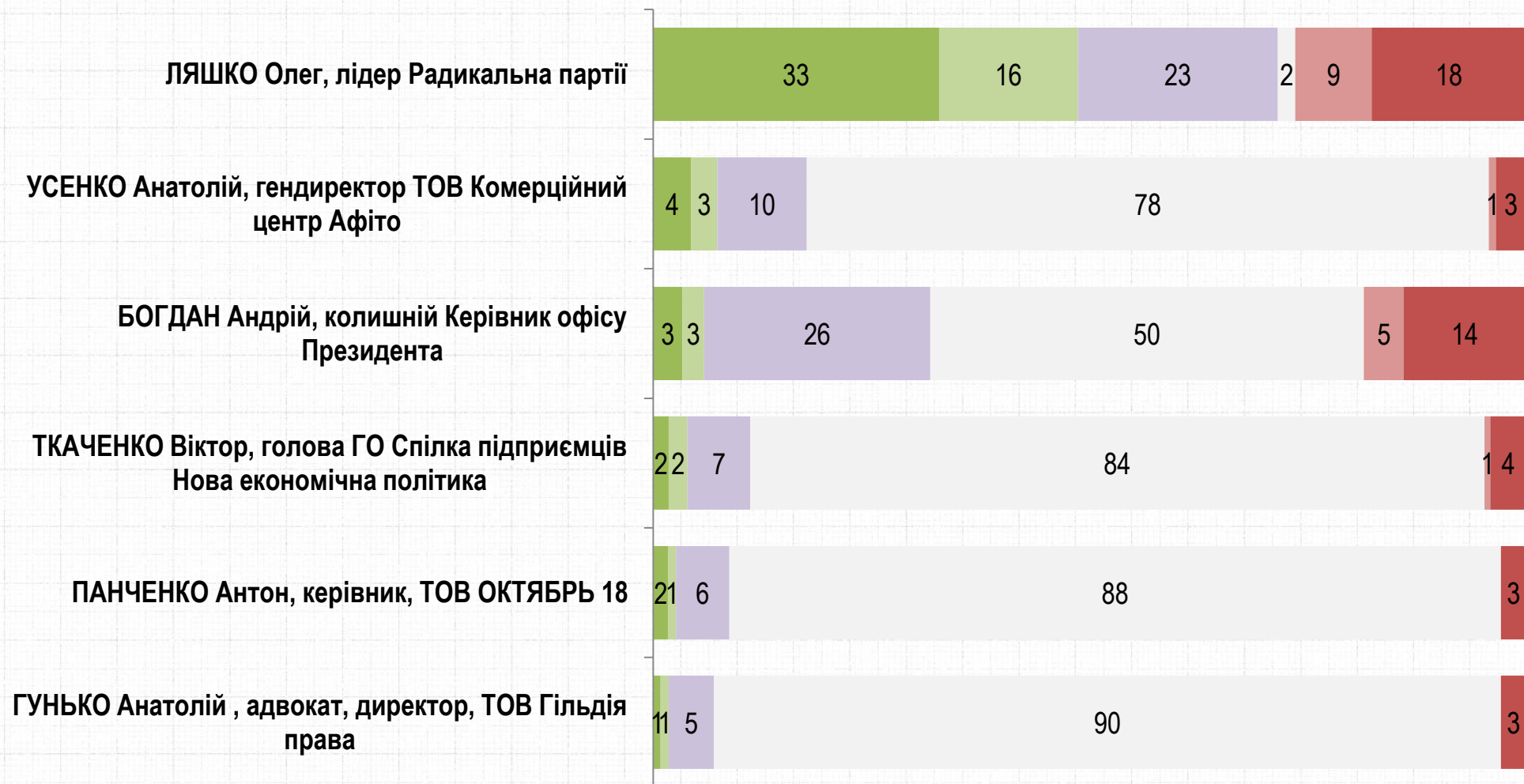
	Міста	Села	18-29	30-39	40-49	50-59	60+	Бідні	Мало-забезпечені	Середнього рівня	Забезпечені
Електропостачання	83	82	83	76	80	79	87	80	81	86	82
Газопостачання	74	57	66	62	62	63	66	58	60	73	68
Питної води	66	59	67	63	66	58	60	60	57	66	68

# Ставлення до місцевих політиків

# Наскільки позитивно чи негативно Ви ставитесь до таких людей? Якщо Ви ніколи не чули про цю людину так одразу і скажіть.

РЕЙТИНГ

- Однозначно позитивно
- Ніколи не чув про нього
- Скоріше позитивно, ніж негативно
- Скоріше негативно, чим позитивно
- Нейтрально: ні позитивно, ні негативно
- Однозначно негативно



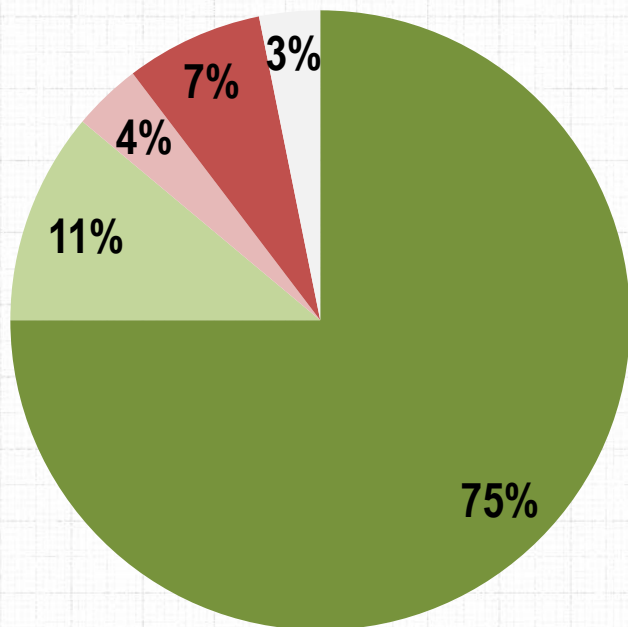
РЕЙТИНГ

# Рейтинги партій до парламенту

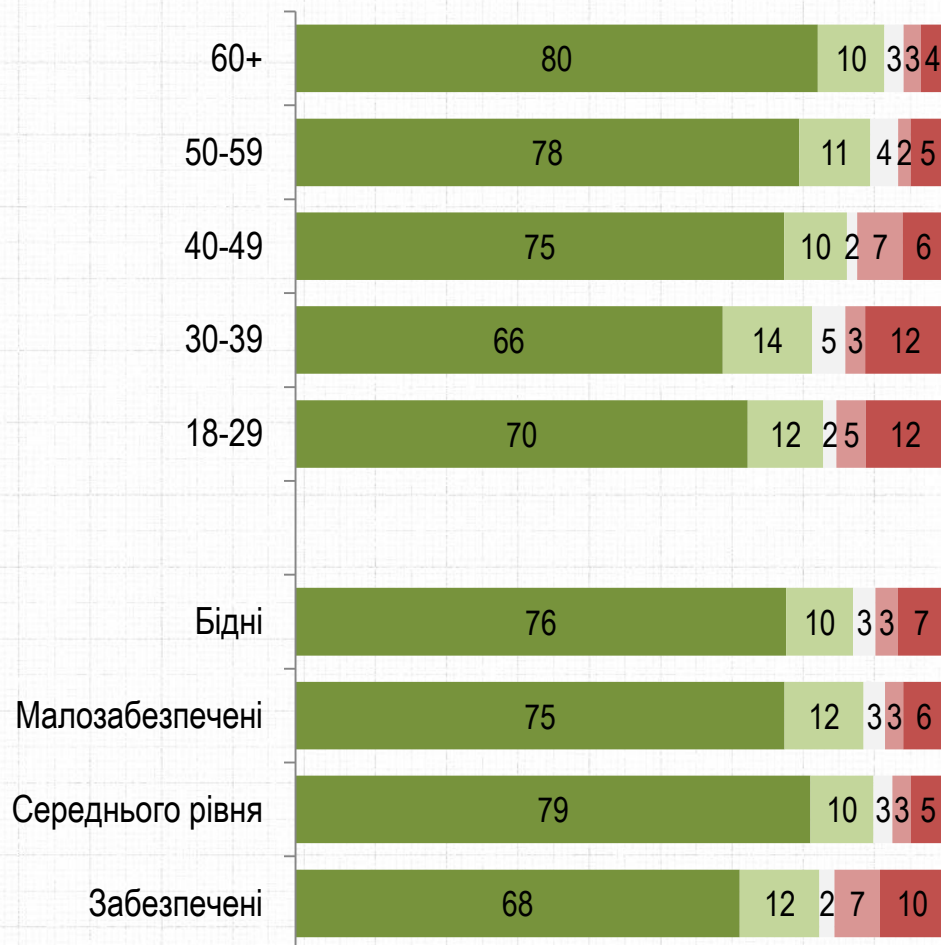
# Чи будете Ви голосувати на виборах ВЕРХОВНОЇ РАДИ, якщо вони відбудуться найближчим часом?

РЕЙТИНГ

- Однозначно так
- Скоріше так
- Скоріше ні
- Точно ні
- Важко відповісти



## Вік. Дохід



## Якби вибори Верховної Ради України відбувалися найближчим часом, то як би Ви проголосували?

РЕЙТИНГ

	Серед усіх %	Серед тих, хто має намір голосувати, %	Серед тих, хто має намір голосувати і визначився, %
Радикальна партія	19,2	20,7	27,6
Слуга народу	13,2	14,2	19,0
Батьківщина	11,2	12,0	16,0
Опозиційна платформа	6,2	6,3	8,4
Європейська солідарність	4,5	4,8	6,5
Сила і честь	3,1	3,5	4,6
Наш край	2,7	3,0	4,0
Рідний дім	2,2	2,4	3,2
Свобода	1,4	1,6	2,1
Партія Шарія	0,9	1,1	1,4
Українська стратегія	0,8	0,9	1,2
Голос	0,9	0,7	0,9
Опозиційний блок	0,5	0,5	0,6
Громадянська позиція	0,4	0,5	0,6
Самопоміч	0,4	0,5	0,6
Інша партія	2,0	2,2	3,0
Зіпсував би бюлетень, проти всіх	0,2	0,2	0,3
Важко відповісти	25,0	25,0	
Не брали б участі у виборах	5,4		

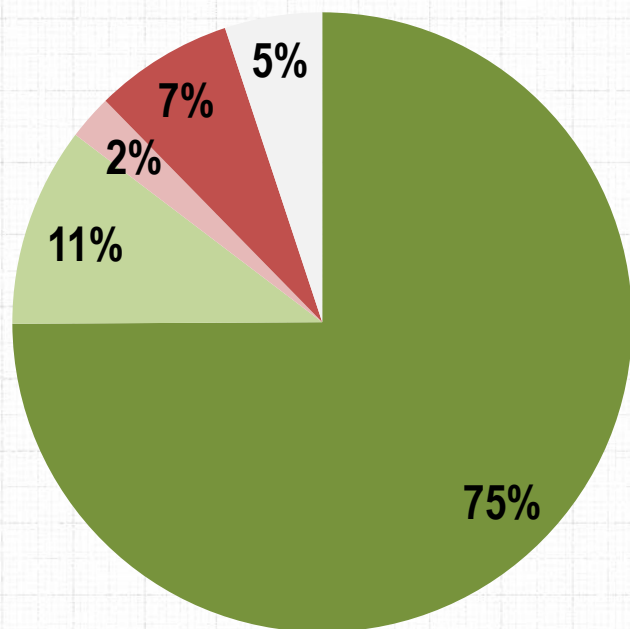
РЕЙТИНГ

# **Проміжні вибори народного депутата від 208 округу**

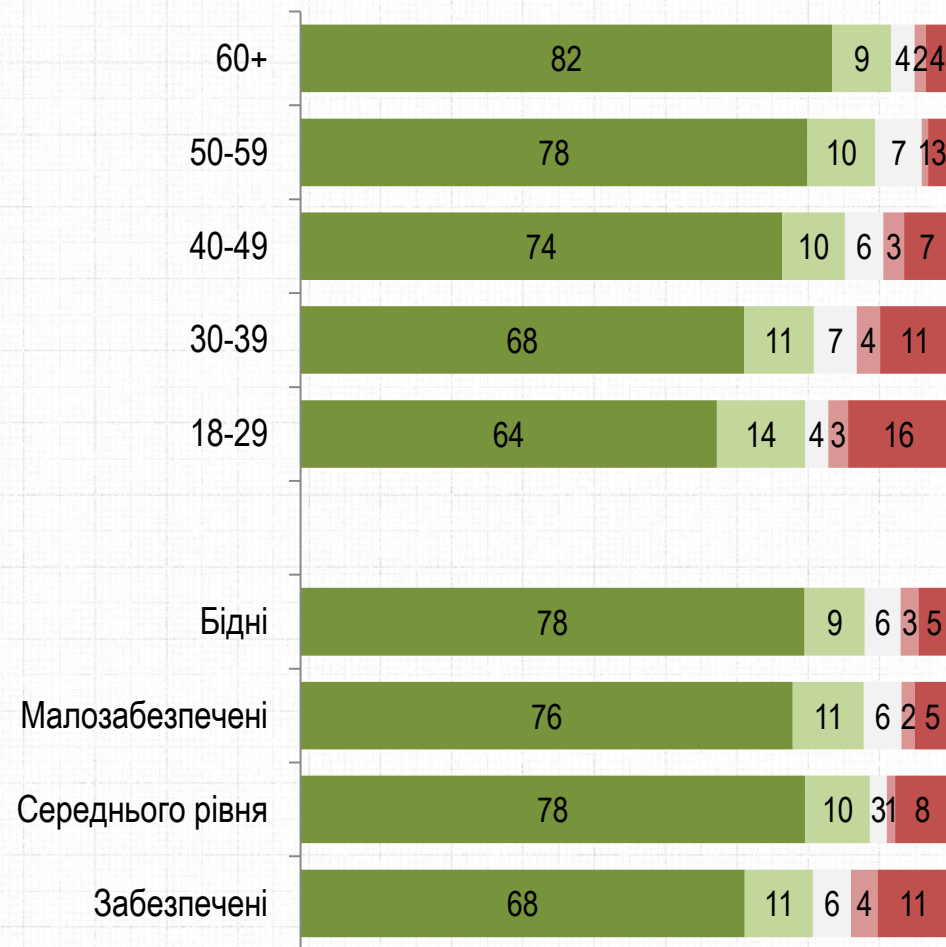
# Чи будете Ви брати участь в цих проміжних виборах народного депутата у вашому виборчому окрузі 25 жовтня 2020 року?

РЕЙТИНГ

- Однозначно так
- Скоріше так
- Скоріше ні
- Точно ні
- Важко відповісти



## Вік. Дохід



## За кого з цих кандидатів Ви б проголосували на парламентських виборах від Вашого виборчого округу, якби вибори проходили в найближчу неділю?

РЕЙТИНГ

	Серед усіх %	Серед тих, хто має намір голосувати, %	Серед тих, хто має намір голосувати і визначився, %
ЛЯШКО Олег (Радикальна партія, за підтримки партії Батьківщина)	44,1	47,8	65,1
ПАНЧЕНКО Антон (Слуга народу)	6,3	6,8	9,3
УСЕНКО Анатолій (Голос)	4,0	4,3	5,9
БОГДАН Андрій (самовисування)	3,0	3,3	4,5
ТКАЧЕНКО Віктор (Опозиційна платформа)	3,1	3,3	4,5
ГУНЬКО Анатолій (самовисування)	0,7	0,8	1,1
Інший кандидат	6,1	6,5	8,9
Зіпсував би бюлетень, проти всіх	0,5	0,5	0,7
Важко відповісти	27,3	26,7	
Не брали б участі у виборах	5,1		

РЕЙТИНГ

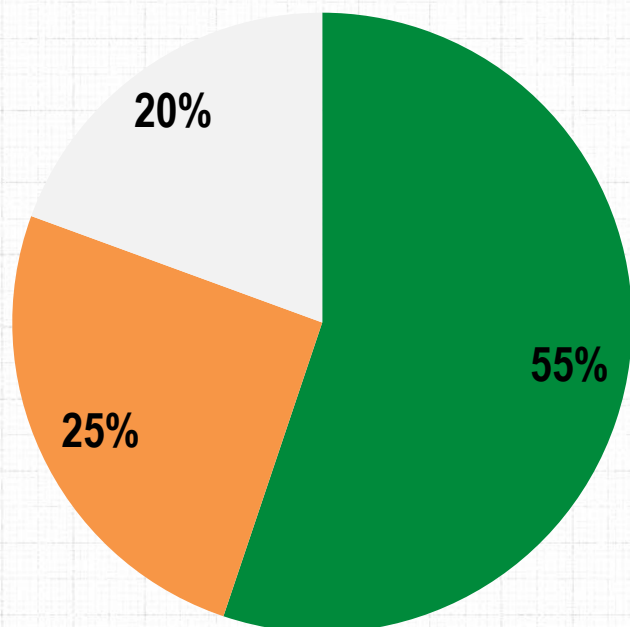
# Мотиви вибору

# Як ви думаєте, Верховна Рада України повинна складатися з досвідчених депутатів чи з нових облич, які ще не були депутатами?

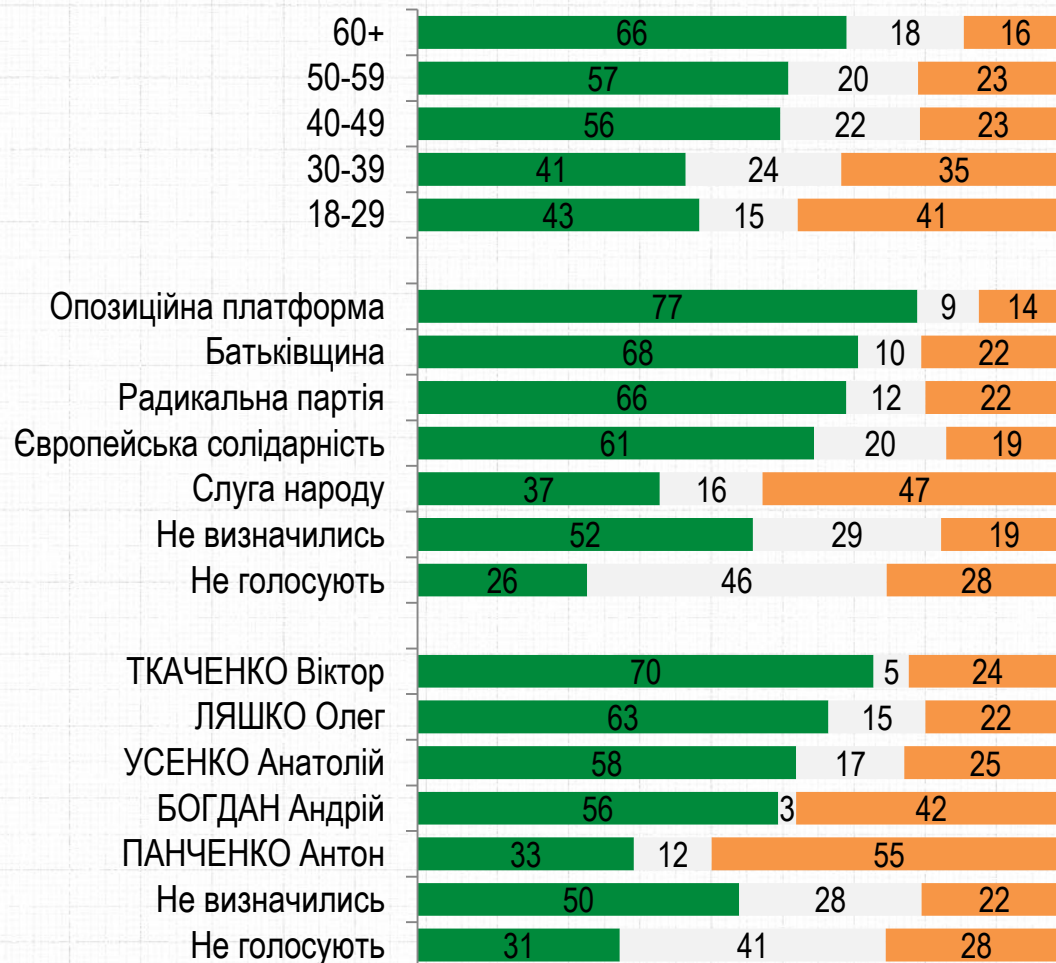
■ Більше з досвідчених депутатів

■ Більше з нових облич

■ Важко відповісти

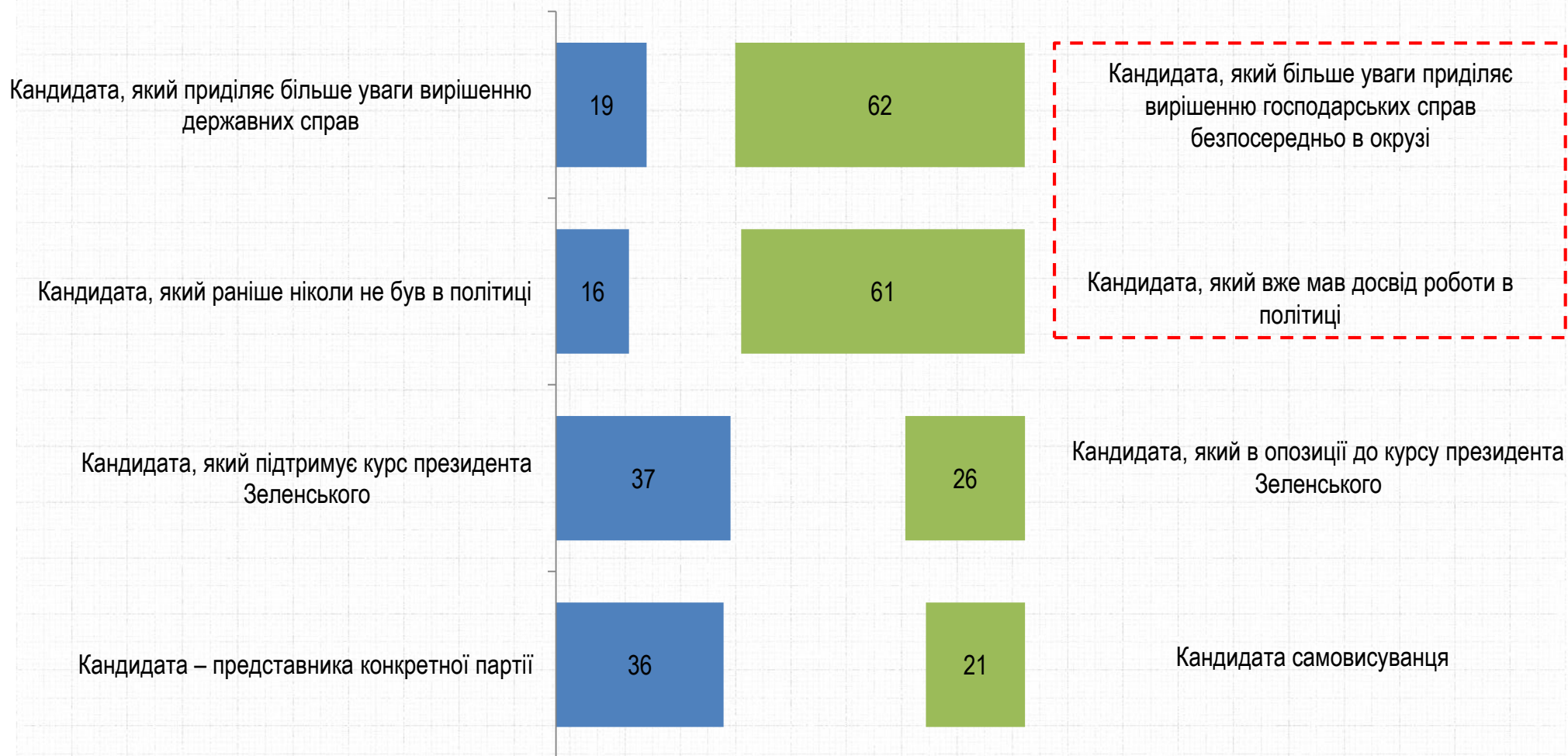


## Вік. Електоральні симпатії



# Якого кандидата в народні депутати від Вашого округу Ви скоріше підтримаєте?

РЕЙТИНГ



## КОНТАКТИ

### Соціологічна група «РЕЙТИНГ»

01010, м. Київ, вул. Івана Мазепи, 3, оф.3

+380 (95) 578-68-68

+380 (97) 578-68-68

<http://ratinggroup.ua/>

[info@ratinggroup.ua](mailto:info@ratinggroup.ua)

