

A wide-angle photograph of a park. In the center, a pond features a tall, thin fountain spraying water upwards. The pond is surrounded by a paved walkway and lush green grass. In the background, there are numerous trees, including tall, thin evergreens on the left and broader deciduous trees on the right. Several people are scattered throughout the park, some walking, some sitting on benches, and some playing. A red rectangular box is overlaid in the top right corner, containing the word 'РЕЙТИНГ' in white, bold, uppercase letters. The overall atmosphere is bright and sunny, suggesting a pleasant day in a well-maintained park.

РЕЙТИНГ

Суспільно-політичні настрої мешканців Ірпеня

3-6 липня 2020

Методологія

- Аудиторія: мешканці міста Ірпінь від 18 років і старші
- Вибірка репрезентативна за віком та статтю.
- Вибіркова сукупність: **1200 респондентів**
- Особисте формалізоване інтерв'ю (face-to-face)
- Помилка репрезентативності дослідження: **не більше 2,8%**
- Терміни проведення: **3-6 липня 2020 р.**

- Результати опитування, проведеного Соціологічною групою «Рейтинг» протягом 3-6 липня 2020 року серед мешканців Ірпеня, продемонстрували, що жителі міста значно краще оцінюють місцевий стан справ, аніж загальну ситуацію в країні. Так, лише 18% вважають, що країна рухається у правильному напрямку, 65% – протилежної думки. Натомість 43% оцінюють стан справ у місті як правильний, 41% – як неправильний. Молодь та заможні респонденти дають оптимістичніші оцінки, аніж інші категорії.
- 67% опитаних зазначили, що відчувають частіше радість, коли думають про своє місто. 23% – відчувають сум. Останніх більше серед бідніших та старших опитаних.
- 43% опитаних зазначили, що довіряють президенту Зеленському, 51% – не довіряють. П.Порошенку довіряють 22%, не довіряють – 73%, І.Смешку довіряють 20% – не довіряють – 45%, не знають його – 27%, Ю.Бойку довіряють 14%, не довіряють – 57%, не знають – 23%. Ю.Тимошенко довіряють 13%, не довіряють – 82%. О.Дубінського не знають 38%, довіряють йому 9%, не довіряють – 46%.
- Задоволені діяльністю президента Зеленського 34%, не задоволені – 55%. Роботою Прем'єр-міністра Шмигала задоволені 11%, не задоволені 60%, не змогли оцінити – 29%. Діяльністю парламенту задоволені лише 9%, не задоволені – 80%. З кінця 2019 року задоволеність названими особистостями та інституціями впала.
- 69% опитаних висловили однозначну готовність взяти участь у виборах до Верховної Ради, якщо б вони відбулися найближчим часом. Серед політичних сил лідером є партія «Слуга народу», за яку б віддали голоси 30,5% тих, хто визначився та має намір голосувати. За партію «Європейська платформа» проголосували б 21,0%, партію «Батьківщина» – 7,9%, партію «Опозиційна платформа – За життя» – 7,0%, партію «Сила і честь» – 6,4%, партію Шарія – 4,8%, партію «Свобода» – 3,4%. Рейтинг інших політичних сил – менше 3%. Не визначилися близько 20% опитаних.

РЕЙТИНГ

Оцінка ситуації

Як Ви вважаєте, у правильному чи неправильному напрямку йдуть справи...

РЕЙТИНГ

■ У правильному напрямку

■ Важко відповісти

■ У неправильному напрямку

У Ірпені

43

16

41

В Україні

18

17

65

Як Ви вважаєте, у правильному чи неправильному напрямку йдуть справи: ДИНАМІКА

РЕЙТИНГ

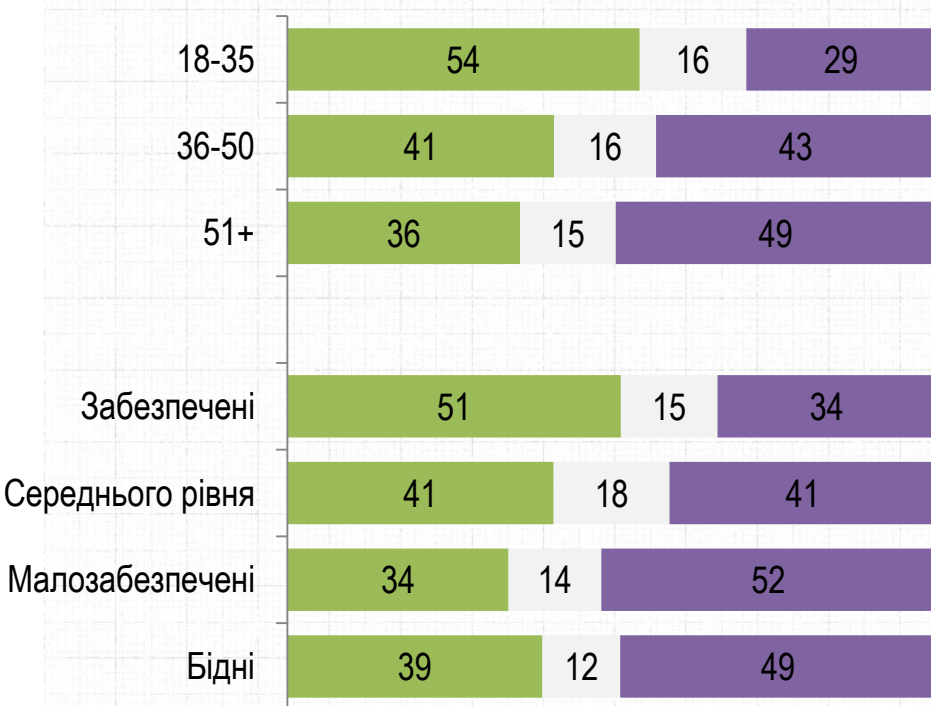


Як Ви вважаєте, у правильному чи неправильному напрямку йдуть справи в Ірпені?

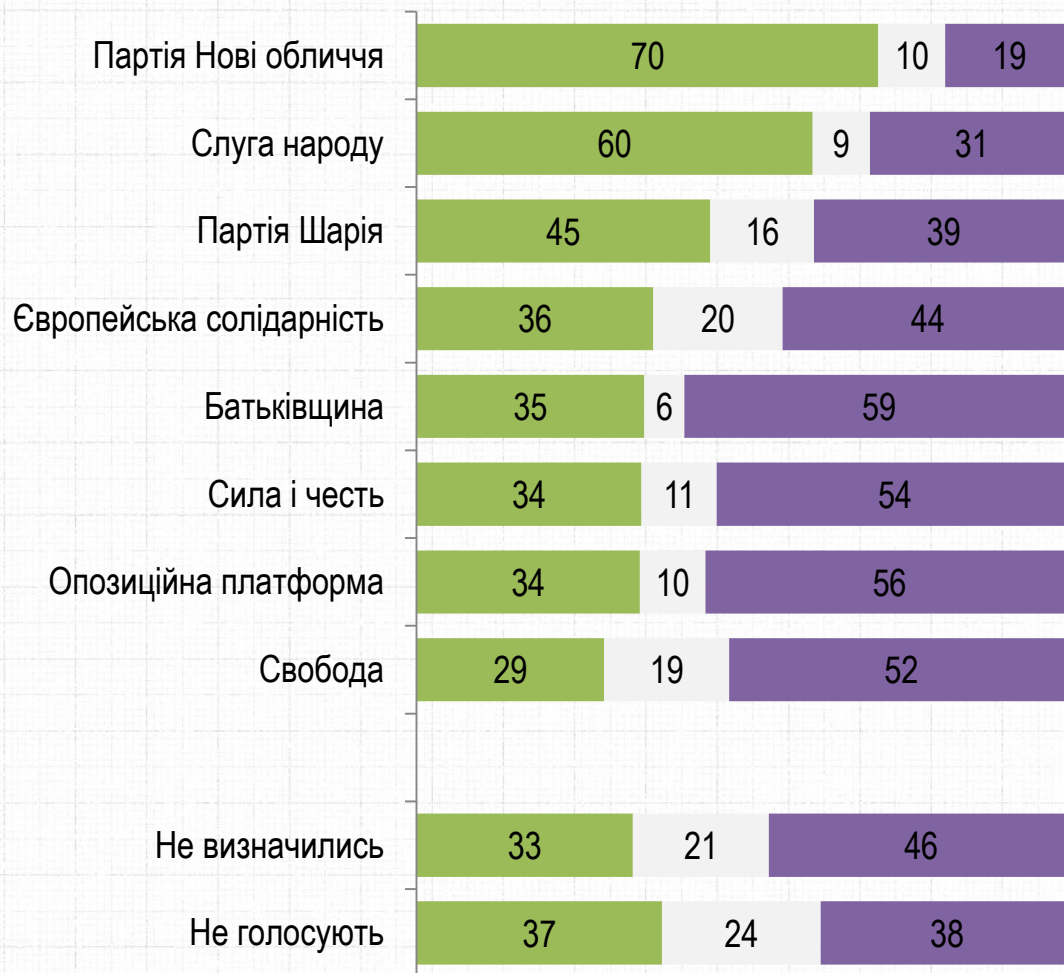
РЕЙТИНГ

- У правильному напрямку
- Важко відповісти
- У неправильному напрямку

Вік. Дохід



Електоральні симпатії

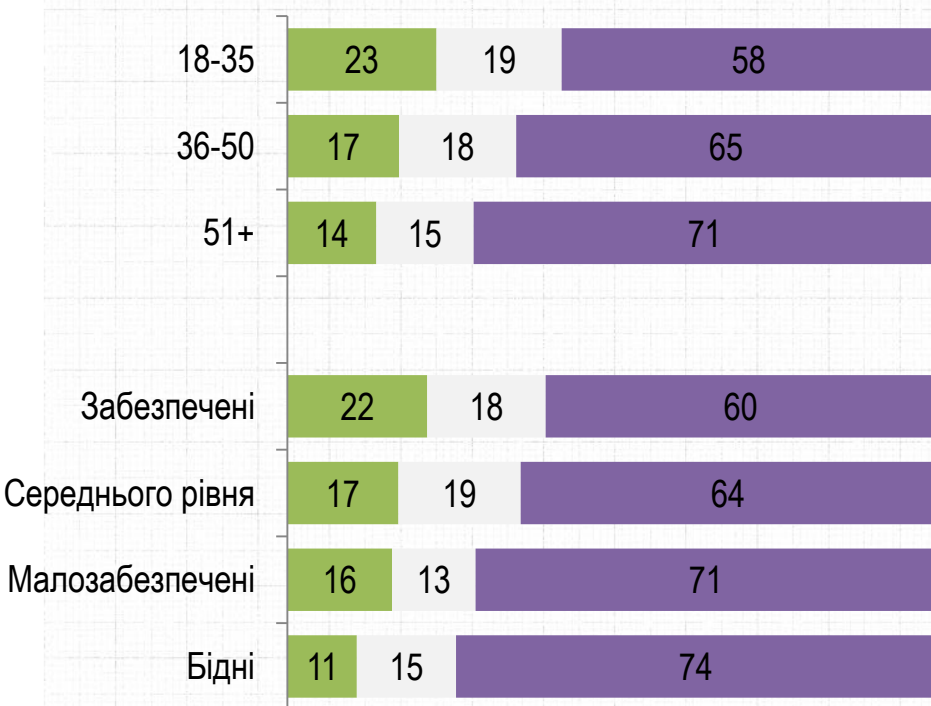


Як Ви вважаєте, у правильному чи неправильному напрямку йдуть справи в Україні?

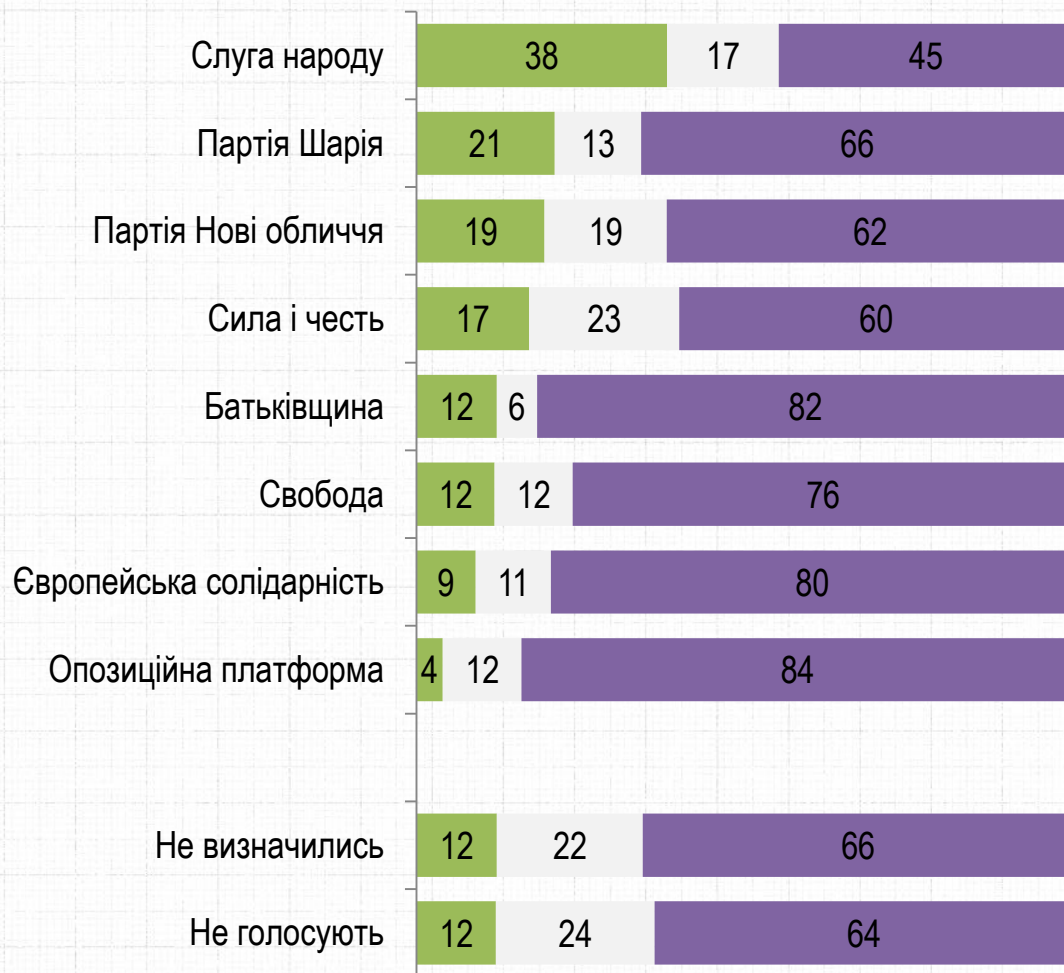
РЕЙТИНГ

- У правильному напрямку
- Важко відповісти
- У неправильному напрямку

Вік. Дохід

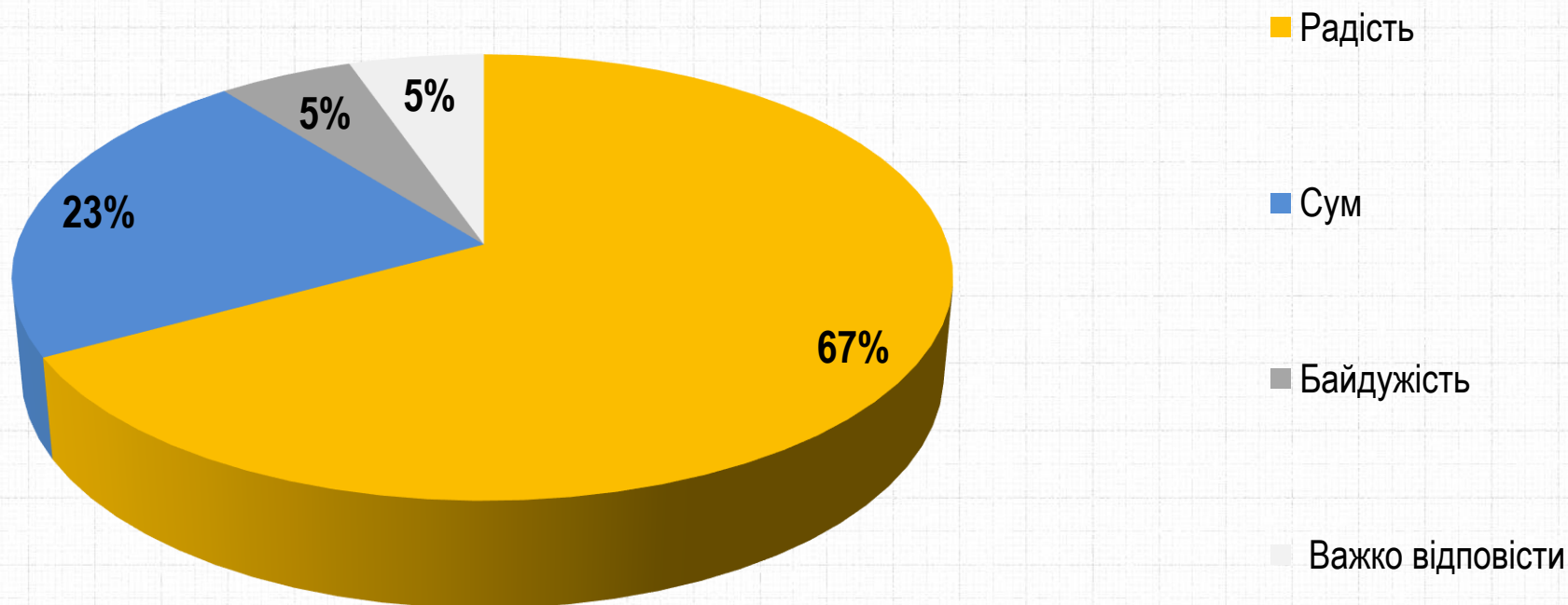


Електоральні симпатії



Що Ви відчуваєте частіше, коли думаєте про своє місто – радість, сум, чи байдужість?

РЕЙТИНГ

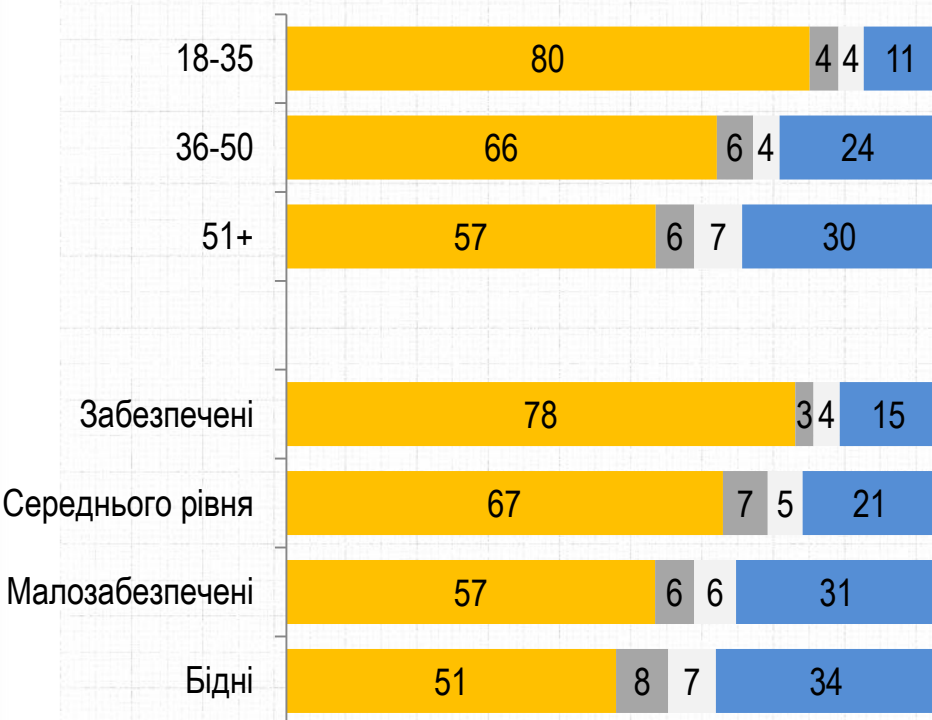


Що Ви відчуваєте частіше, коли думаєте про своє місто – радість, сум, чи байдужість?

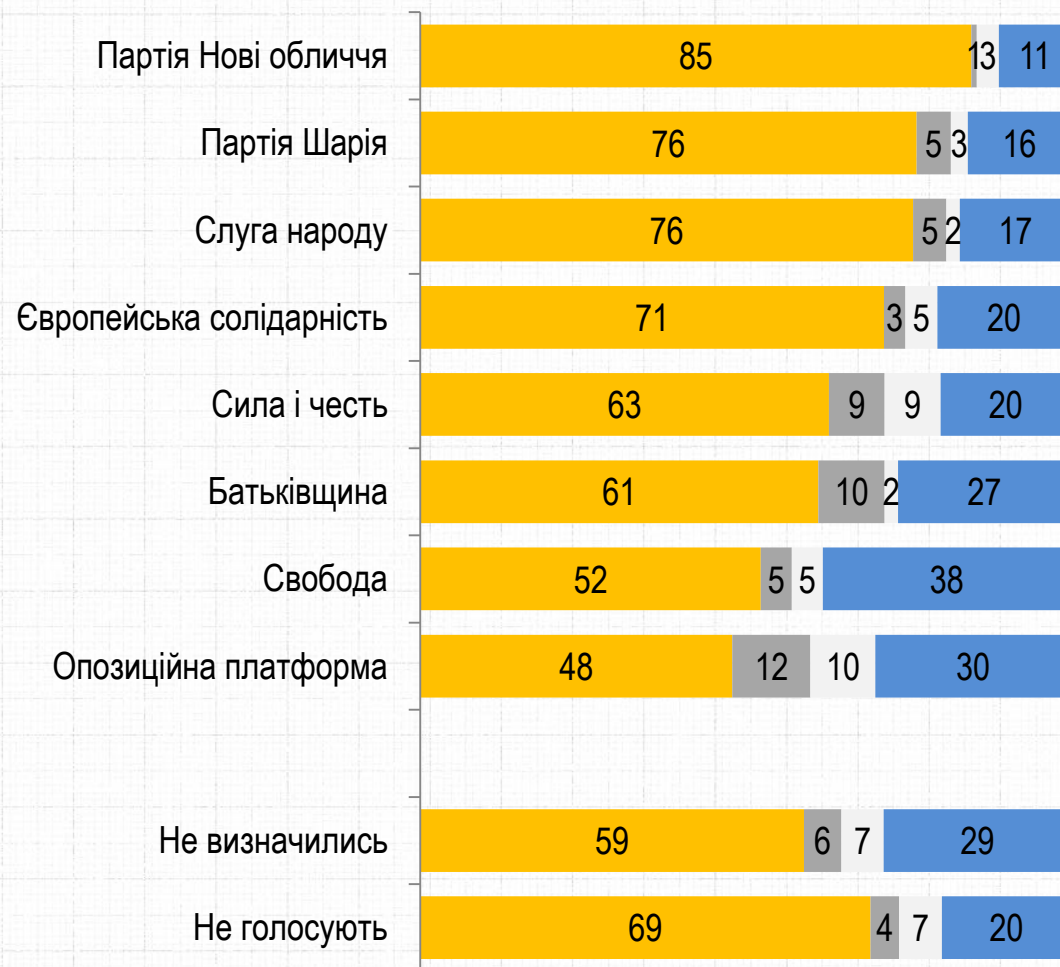
РЕЙТИНГ

- Радість
- Байдужість
- Важко відповісти
- Сум

Вік. Дохід



Електоральні симпатії



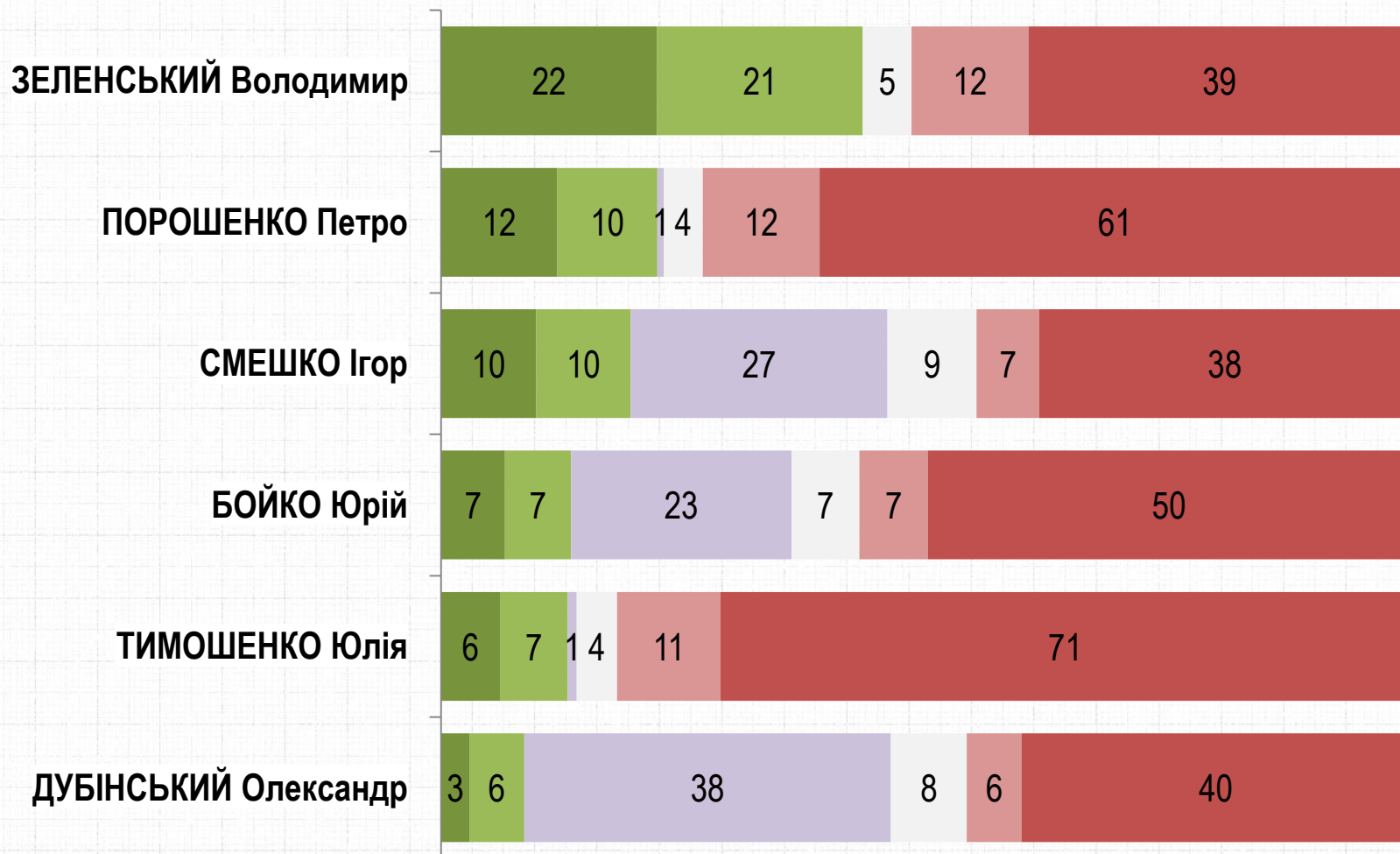
РЕЙТИНГ

Довіра до політиків

Наскільки Ви довіряєте таким політикам?

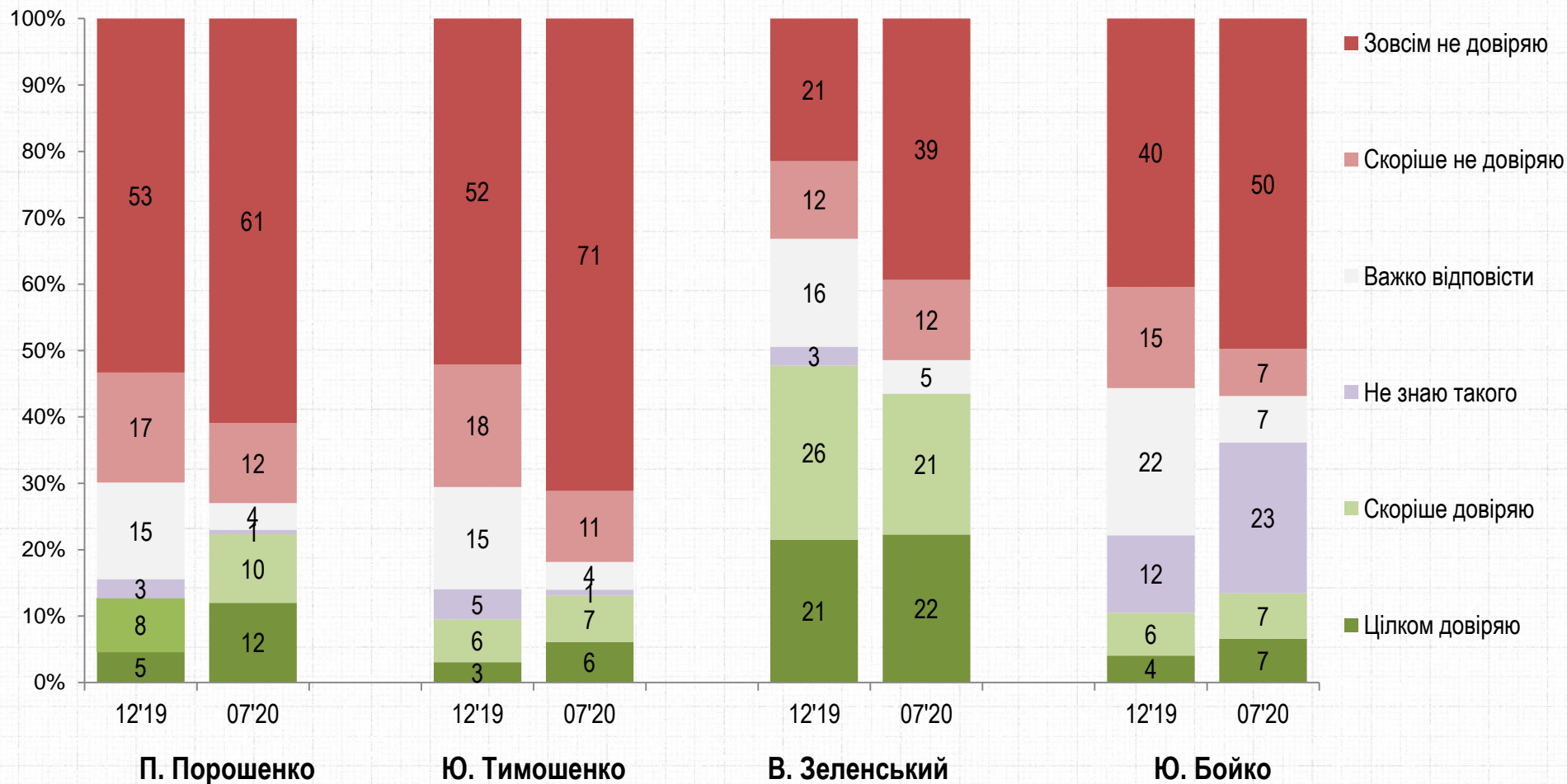
РЕЙТИНГ

■ Цілком довіряю ■ Скоріше довіряю ■ Не знаю такого ■ Важко відповісти ■ Скоріше не довіряю ■ Зовсім не довіряю



Наскільки Ви довіряєте таким політикам: ДИНАМІКА

РЕЙТИНГ



Наскільки Ви довіряєте таким політикам?

РЕЙТИНГ

Сума відповідей «цілком довіряю» та «скоріше довіряю», %

ВИБОРЦІ ПАРТІЙ ДО ВРУ:

	Слуга народу	Європейська солідарність	Сила і честь	Опозиційна платформа	Батьківщина	Партія Шарія	Не голосують	Не визначилися
ЗЕЛЕНСЬКИЙ Володимир	92	10	36	27	29	23	30	39
ПОРОШЕНКО Петро	7	90	11	7	11		9	14
СМЕШКО Ігор	17	19	92	19	24	3	6	16
БОЙКО Юрій	10	1	9	76	11	18	6	11
ТИМОШЕНКО Юлія	7	8	9	25	78	8	8	9
ДУБІНСЬКИЙ Олександр	12	2	6	13	11	43	1	7

РЕЙТИНГ

Задоволеність роботою влади

Наскільки Ви задоволені діяльністю...?

РЕЙТИНГ

■ Скоріше задоволений

■ Важко відповісти

■ Скоріше не задоволений

Президента В.Зеленського

34

11

55

Прем'єр-міністра Д.Шмигала

11

29

60

Верховної Ради України

9

12

80

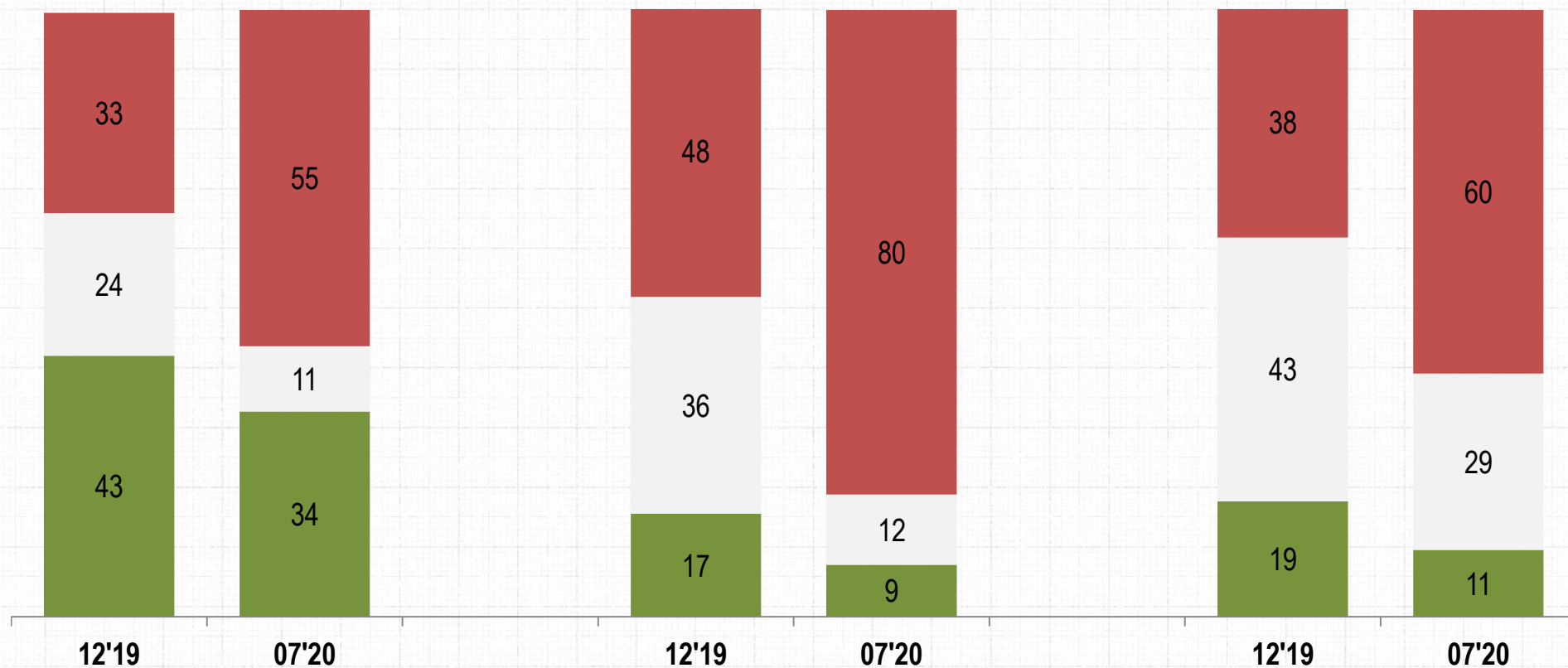
Наскільки Ви задоволені діяльністю... ДИНАМІКА

РЕЙТИНГ

■ Скоріше задоволений

■ Важко відповісти

■ Скоріше не задоволений



Президента України

Верховної Ради України

Прем'єр-міністра України

Наскільки Ви задоволені діяльністю...?

РЕЙТИНГ

Відповіді «скоріше задоволений», %

ЕЛЕКТОРАЛЬНІ СИМПАТІЇ:

	Батьківщина	Європейська солідарність	Опозиційна платформа	Сила і честь	Слуга народу	Партія Шарія	Не голосують	Не визначилися
Президента В.Зеленського	21	5	15	21	81	10	20	25
Прем'єр-міністра Д.Шмигала	14	3	4	8	21	8	9	6
Верховної Ради України	11	3		8	17	5	5	5

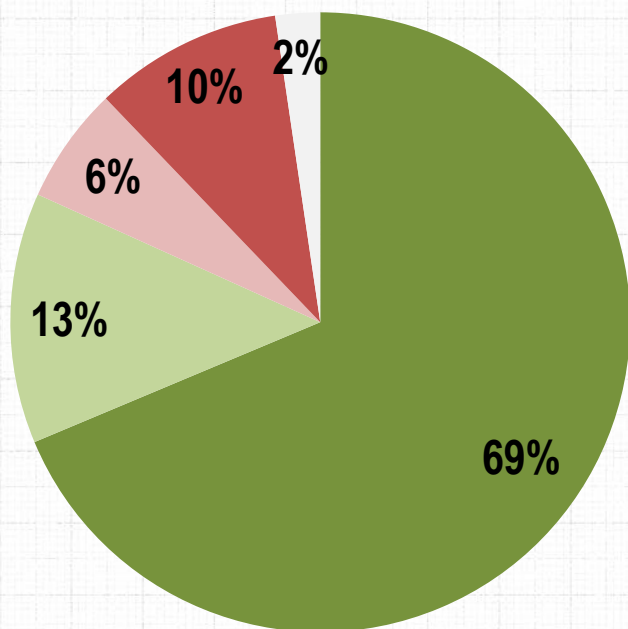
РЕЙТИНГ

Рейтинги партій до парламенту

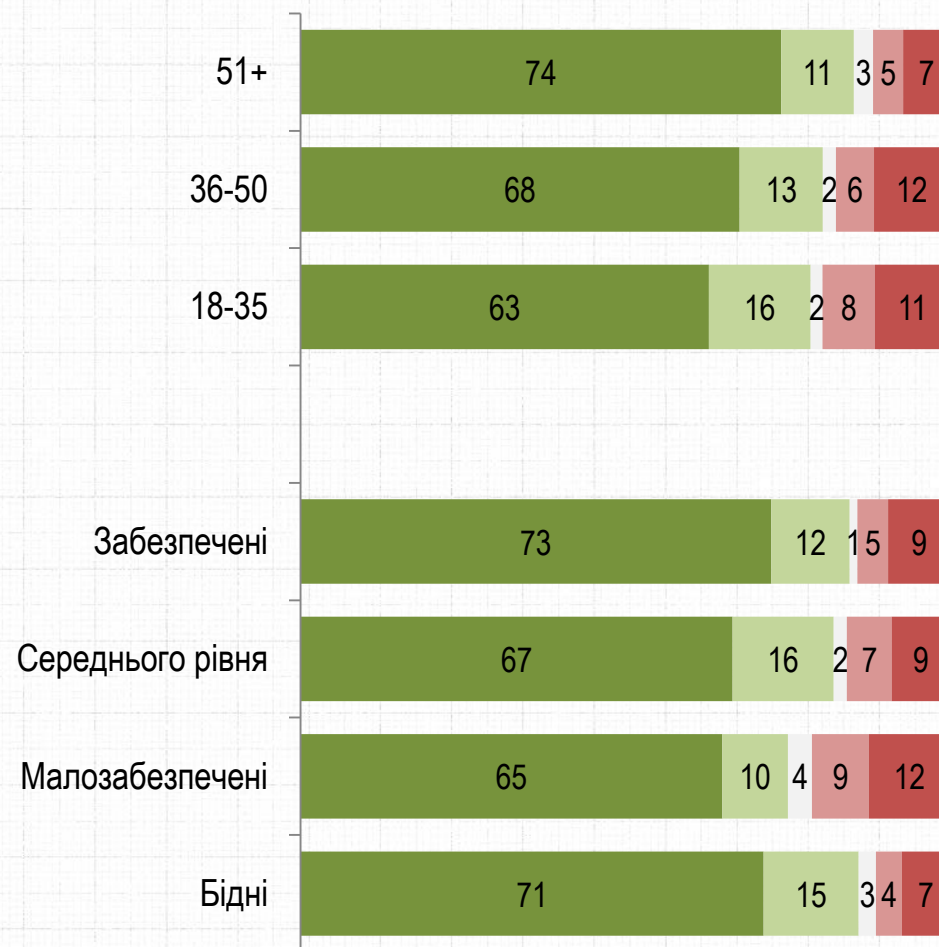
Чи будете Ви голосувати на виборах ВЕРХОВНОЇ РАДИ, якщо вони відбудуться найближчим часом?

РЕЙТИНГ

- Однозначно так
- Скоріше так
- Скоріше ні
- Точно ні
- Важко відповісти



Вік. Дохід



За яку партію Ви би проголосували, якби вибори до Верховної Ради відбувалися найближчим часом?

РЕЙТИНГ

	Серед усіх %	Серед тих, хто має намір голосувати, %	Серед тих, хто має намір голосувати і визначився, %
Слуга народу	22,7	24,5	30,5
Європейська солідарність	14,5	16,8	21,0
Батьківщина	5,3	6,3	7,9
Опозиційна платформа	5,6	5,6	7,0
Сила і честь	4,4	5,1	6,4
Партія Шарія	3,3	3,9	4,8
Свобода	2,5	2,8	3,4
Радикальна партія	1,8	1,9	2,4
Українська стратегія	1,6	1,8	2,3
Голос	1,2	1,4	1,8
Опозиційний блок	0,7	0,8	1,0
Громадянська позиція	0,7	0,7	0,9
За майбутнє	0,7	0,6	0,8
Самопоміч	0,6	0,6	0,8
Інша партія	6,0	6,3	7,9
Зіпсував би бюлетень, проти всіх	0,9	1,0	1,3
Важко відповісти	19,7	19,8	
Не голосував би	8,1		

КОНТАКТИ

Соціологічна група «РЕЙТИНГ»

01010, м. Київ, вул. Івана Мазепи, 3, оф.3

+380 (95) 578-68-68

+380 (97) 578-68-68

<http://ratinggroup.ua/>

info@ratinggroup.ua

