



РЕЙТИНГ

Суспільно-політичні настрої мешканців Тернополя

23 липня 2020

Методологія

- Аудиторія: мешканці Тернополя від 18 років і старші
- Вибірка репрезентативна за віком, статтю
- Загальна вибірка сукупність: **800 респондентів.**
- Помилка репрезентативності дослідження з довірчою імовірністю 0,95: **не більше 3,5%**
- Метод опитування: CATI (computer-assisted telephone interviews - телефонні інтерв'ю з використанням комп'ютера). На основі випадкової вибірки мобільних телефонних номерів.
- Терміни проведення: **23 липня 2020 р.**

РЕЗЮМЕ

- Результати опитування, проведеного Соціологічною групою «Рейтинг» 23 липня 2020 року серед мешканців Тернополя, продемонстрували, що жителі міста значно краще оцінюють місцевий стан справ, аніж загальну ситуацію в країні. Так, лише 21% вважають, що країна рухається у правильному напрямку, 70% – у неправильному. Натомість 67% мешканців міста вважають, що справи у місті ідуть правильно, лише 25% – протилежної думки. У порівнянні із минулим роком оцінки щодо загальнодержавної ситуації погіршилися, щодо місцевої – покращилися.
- 78% позитивно оцінюють діяльність мера Тернополя С.Надала, 20% – негативно. Майже 40% не змогли оцінити роботу голови Тернопільської облдержадміністрації В.Труша, стільки ж оцінили його роботу негативно. 21% – дали позитивні відгуки.
- **33% задоволені діяльністю Президента Зеленського, 65% – не задоволені.** Діяльністю Голови Верховної Ради Д.Разумкова задоволені 37%, не задоволені – 50%. Роботою Прем'єр-міністра Д.Шмигала задоволені – 21%, не задоволені – 62%, не змогли оцінити – 17%.
- **Серед місцевих політиків найкраще містяни ставляться до С.Надала:** 78% – позитивно, 19% – негативно. До **С.Барни** позитивно ставляться 40%, негативно – 41%, не знають його – 14%. До **М.Ратушняка** позитивно ставляться 33%, негативно – 17%, не знають його – 44%. До **Р.Заставного** позитивно ставляться 29%, негативно – 54%, не знають його – 13%. До **В.Гевка** позитивно ставляться 20%, негативно – 17%, не знають його – 59%. До **В.Овчарука** позитивно ставляться 19%, негативно – 15%, не знають його – 64%. До **В.Бліхара** позитивно ставляться 18%, негативно – 18%, не знають його – 59%. Інших політиків не знають більше 70% опитаних.
- **У рейтингу політичних сил на виборах до Тернопільської міської ради лідерами є партії «Свобода», яку підтримують 22,3% тих, хто визначився і має намір прийти на вибори, та партія «Європейська солідарність», за яку голосують 20,7% таких опитаних.** Партію «Слуга народу» підтримують 13,9%, партію «Батьківщина» – 7,3%, партію «Голос» – 7,0%, Українську галицьку партію – 5,2%, партію «Сила людей» – 4,3%, партію «Громадянська позиція» – 3,7%, партію «Самопоміч» – 3,3%. Рейтинг інших політичних сил – нижче 3%. Тих, хто не визначився, – близько 12%.
- **Серед кандидатів на мера лідером у рейтингу є Сергій Надал, якого готові підтримати 66,3% тих, хто визначився і має намір взяти участь у виборах.** Рейтинг інших кандидатів – значно нижчий. Так, 6,5% могли б підтримати В.Гевка, 5,9% – В.Овчарука, 4,5% – М.Ратушняка, 4,4% – М.Черкашина, 3,4% – за В.Бліхара, 3,1% – І.Турського, 1,1% – за О.Станька, 0,9% – за А.Любецького. Тих, хто не визначився, – близько 9%.
- **Моделювання другого туру мерських виборів показало, що за умови виходу до нього С.Надала та інших потенційних кандидатів, діючий мер отримав би перемогу.** У парі з В.Гевком з результатом – 74% проти 12%, у парі з В.Бліхарем – 75% проти 12%, у парі з В.Овчаруком – 73% проти 13%. Близько 15% опитаних ще не визначилися з вибором або ж не хочуть брати участь у голосуванні у зазначених комбінаціях другого туру мерських виборів.

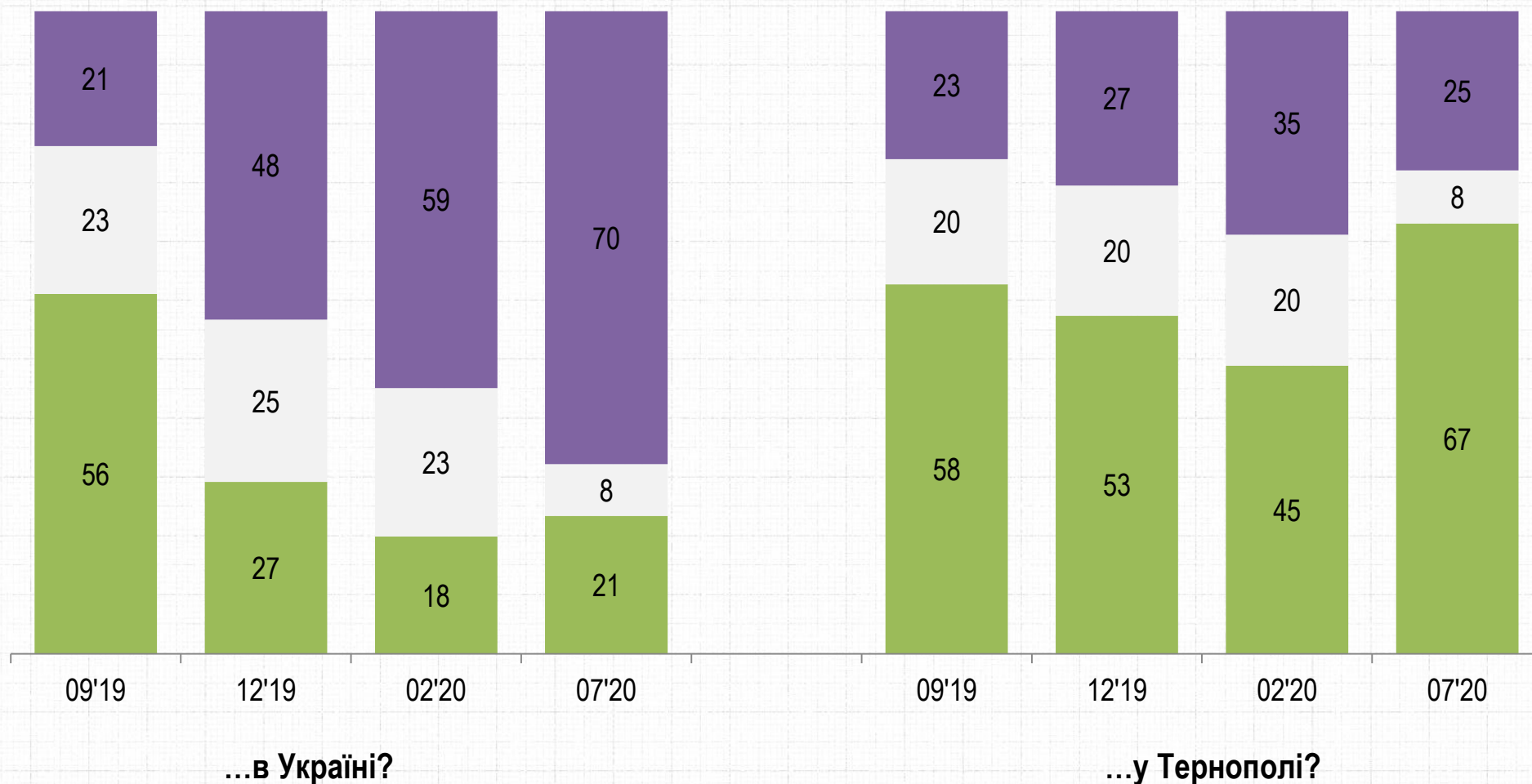
РЕЙТИНГ

Оцінка ситуації

Як Ви вважаєте, у правильному чи неправильному напрямку йдуть справи ...

РЕЙТИНГ

■ У правильному напрямку ■ Важко відповісти ■ У неправильному напрямку

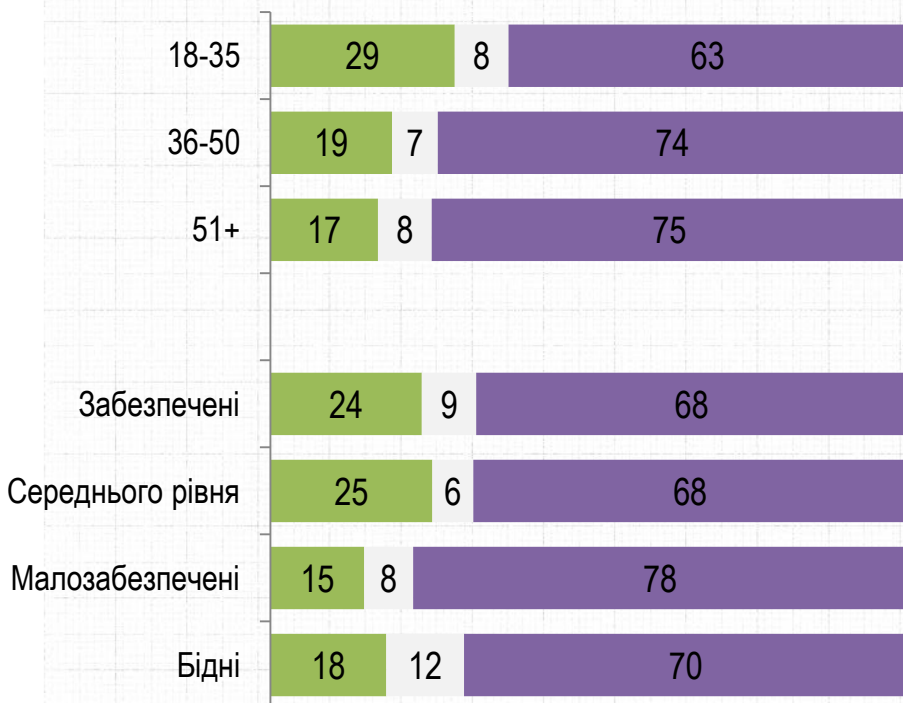


Як Ви вважаєте, у правильному чи неправильному напрямку йдуть справи в Україні?

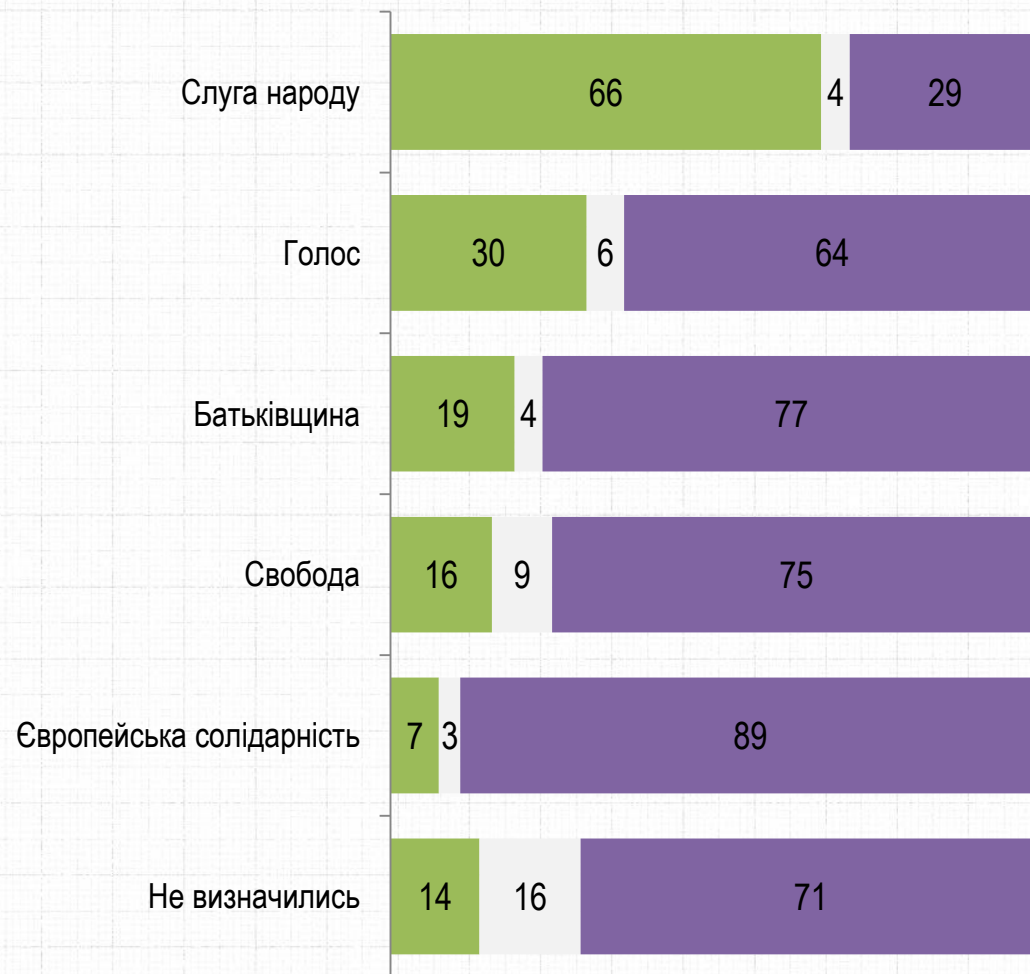
РЕЙТИНГ

- У правильному напрямку
- Важко відповісти
- У неправильному напрямку

Вік. Дохід



Електоральні симпатії

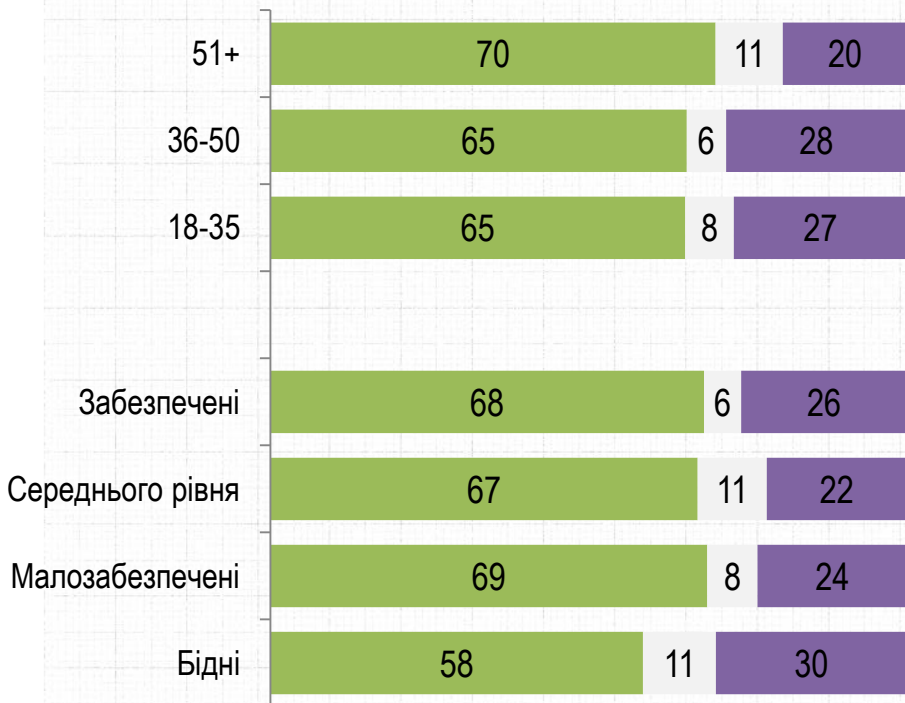


Як Ви вважаєте, у правильному чи неправильному напрямку йдуть справи у Тернополі?

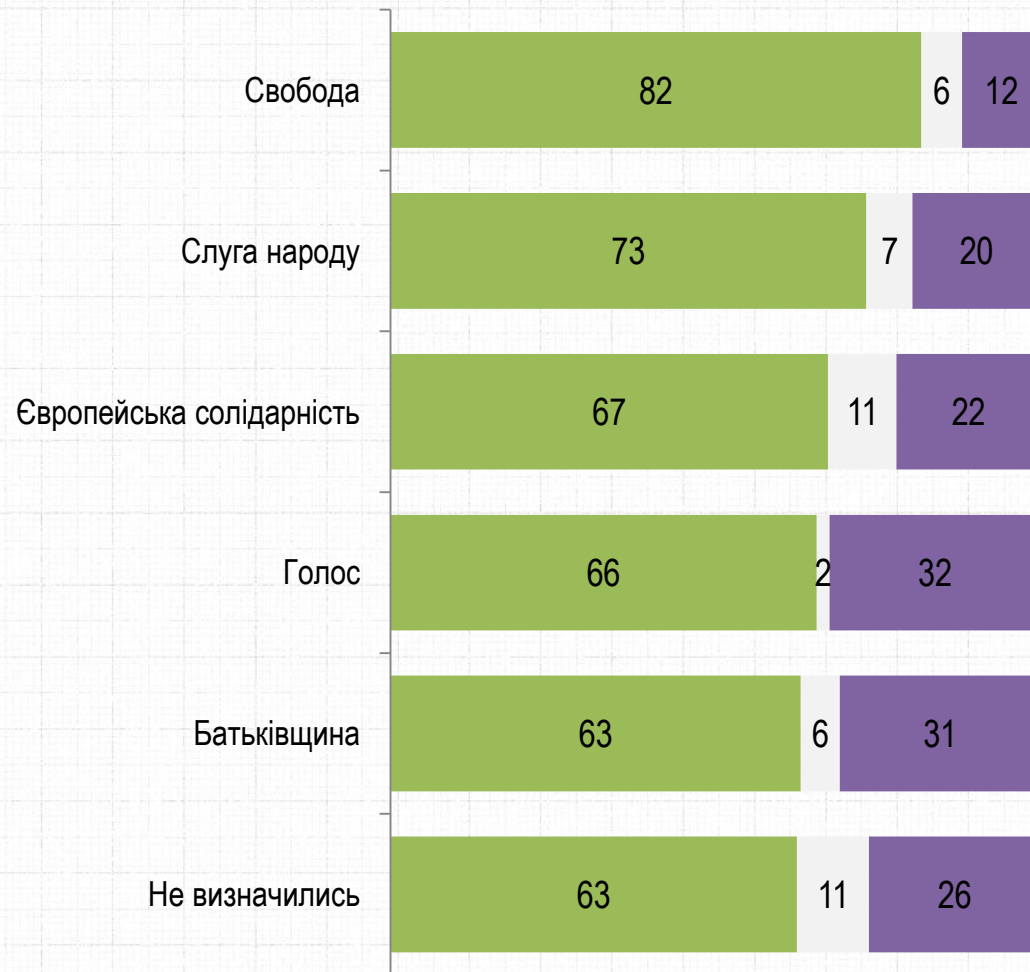
РЕЙТИНГ

- У правильному напрямку
- Важко відповісти
- У неправильному напрямку

Вік. Дохід



Електоральні симпатії

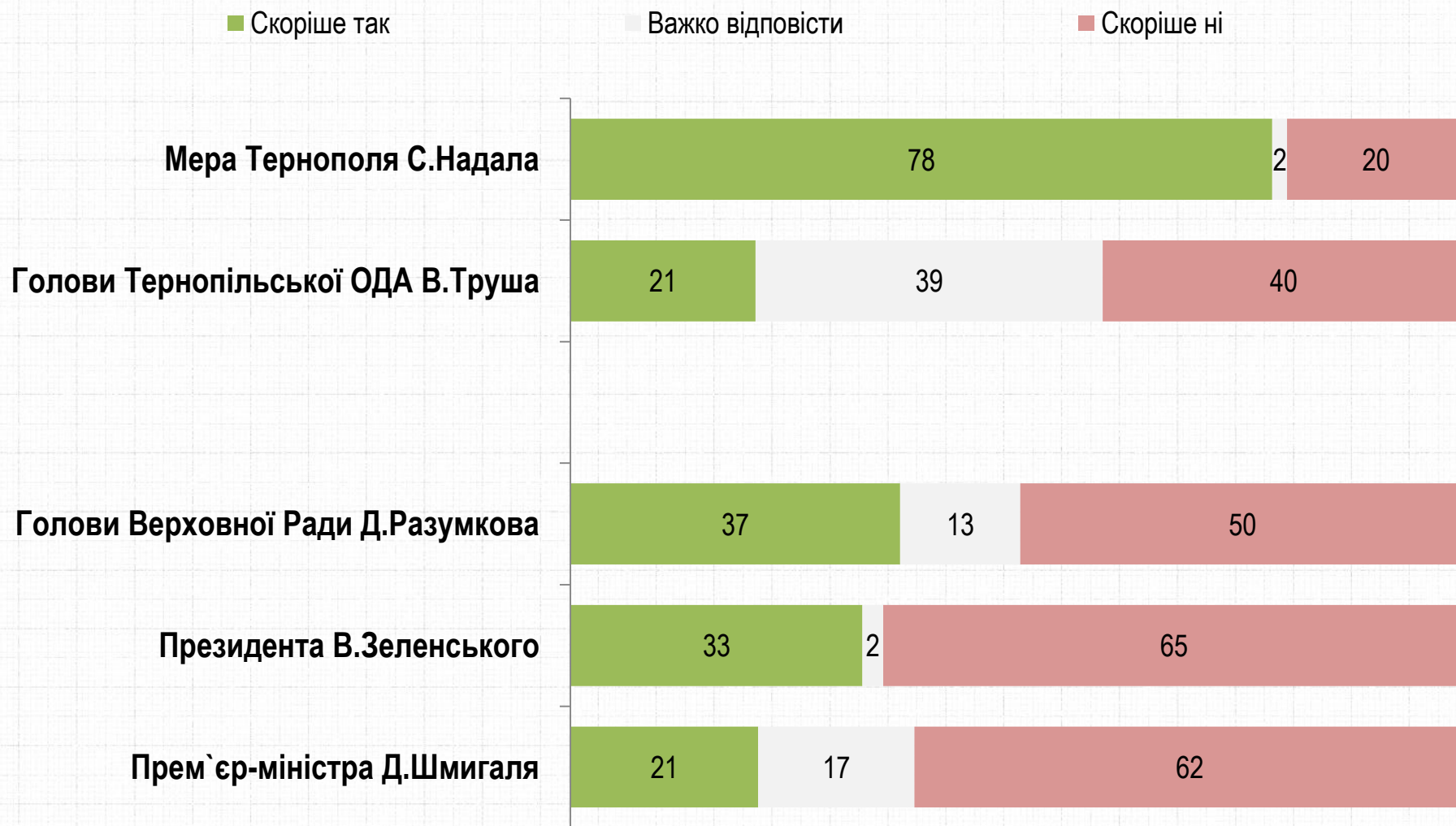


РЕЙТИНГ

Задоволеність діяльністю інституцій

Чи задоволені Ви діяльністю таких інституцій?

РЕЙТИНГ



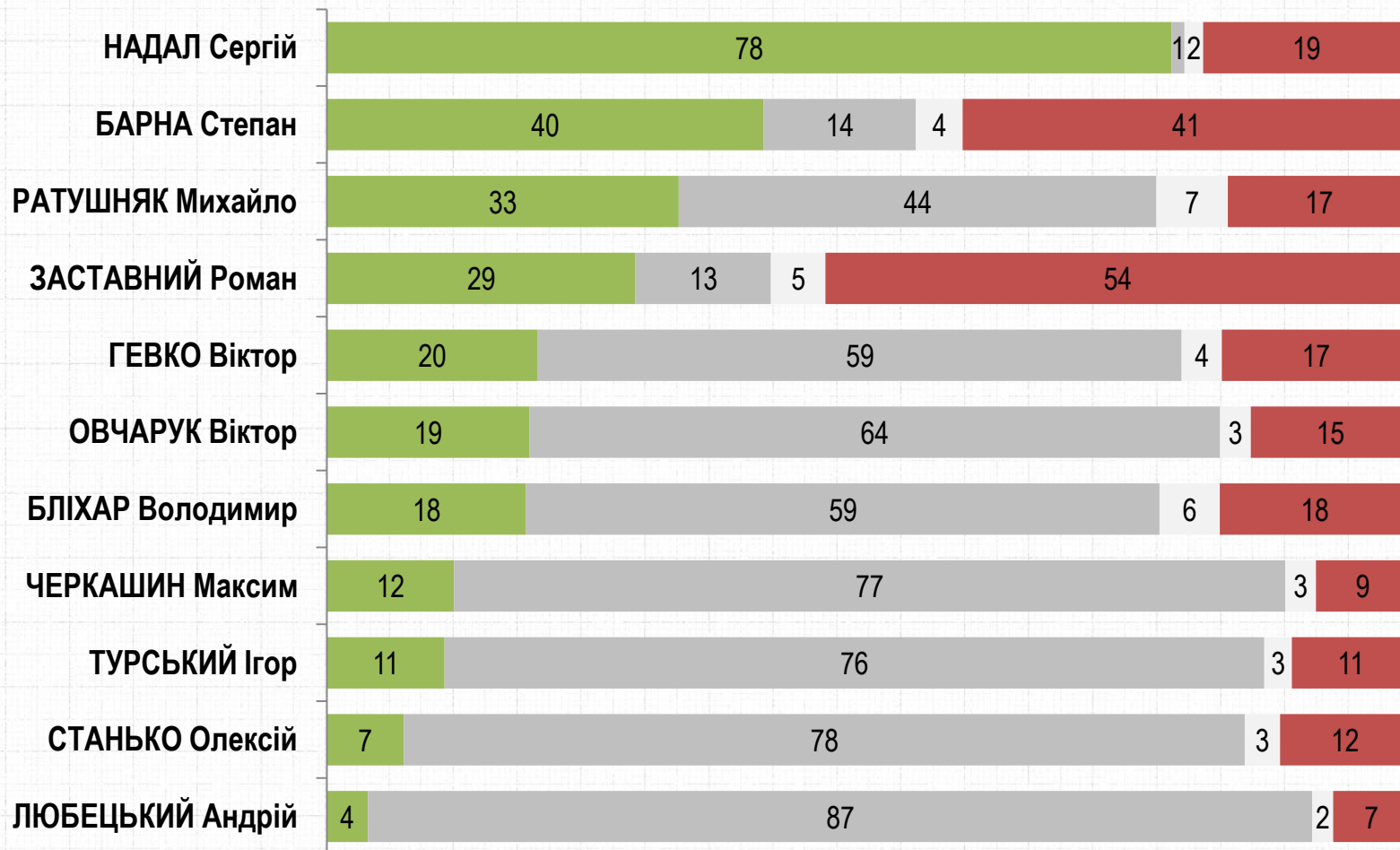
РЕЙТИНГ

Ставлення до політиків

Яким є ваше ставлення до таких політиків? Якщо Ви ніколи не чули про нього відразу скажіть

РЕЙТИНГ

■ Скоріше позитивне ■ Не знаю такого ■ Важко відповісти ■ Скоріше негативне



РЕЙТИНГ

Рейтинги партій до міської ради

За яку партію ви би проголосували, якби вибори до Тернопільської міської ради відбувалися найближчим часом?

РЕЙТИНГ

| | Серед усіх % | Серед тих, хто має намір голосувати, % | Серед тих, хто має намір голосувати і визначився, % |
|----------------------------|--------------|--|---|
| Свобода | 18,9 | 19,5 | 22,3 |
| Європейська солідарність | 17,5 | 18,1 | 20,7 |
| Слуга народу | 11,8 | 12,1 | 13,9 |
| Батьківщина | 6,2 | 6,4 | 7,3 |
| Голос | 5,9 | 6,1 | 7,0 |
| Українська галицька партія | 4,4 | 4,6 | 5,2 |
| Сила людей | 3,7 | 3,8 | 4,3 |
| Громадянська позиція | 3,1 | 3,2 | 3,7 |
| Самопоміч | 2,8 | 2,9 | 3,3 |
| Українська стратегія | 2,1 | 2,1 | 2,4 |
| Опозиційна платформа | 2,0 | 2,1 | 2,4 |
| Радикальна партія | 1,6 | 1,7 | 1,9 |
| За майбутнє | 1,0 | 1,0 | 1,1 |
| Сила і Честь | 0,9 | 1,0 | 1,1 |
| Партія Шарія | 0,8 | 0,8 | 0,9 |
| Громадянський рух Хвиля | 0,4 | 0,4 | 0,4 |
| Інша партія | 1,7 | 1,7 | 2,0 |
| Важко відповісти | 12,1 | 12,5 | |
| Не голосуватиму | 3,2 | | |

Рейтинги партій до міськради: вік, стать

РЕЙТИНГ

серед всіх опитаних (%)

| | 18-35 | 36-50 | 51+ | Чоловіки | Жінки |
|----------------------------|-------|-------|-----|----------|-------|
| Свобода | 11 | 17 | 28 | 18 | 19 |
| Європейська солідарність | 14 | 20 | 19 | 20 | 16 |
| Слуга народу | 21 | 8 | 7 | 11 | 12 |
| Батьківщина | 2 | 5 | 11 | 6 | 6 |
| Голос | 10 | 7 | 2 | 6 | 6 |
| Українська галицька партія | 3 | 6 | 5 | 6 | 3 |
| Сила людей | 4 | 4 | 3 | 3 | 4 |
| Громадянська позиція | 3 | 4 | 3 | 4 | 3 |
| Самопоміч | 4 | 4 | 1 | 3 | 3 |
| Українська стратегія | 3 | 4 | | 2 | 3 |
| Опозиційна платформа | 2 | 1 | 3 | 2 | 2 |
| Радикальна партія | 2 | | 2 | 2 | 1 |
| За майбутнє | 2 | 1 | | 1 | 1 |
| Сила і Честь | | | 2 | 1 | 1 |
| Партія Шарія | 1 | | 1 | 1 | 1 |
| Громадянський рух Хвиля | | | | | |
| Інша партія | 1 | 3 | 2 | 3 | 1 |
| Не голосуватиму | 3 | 5 | 2 | 4 | 3 |
| Важко відповісти | 15 | 12 | 10 | 10 | 14 |

Рейтинги партій до міськради: освіта, дохід

% від усіх респондентів

РЕЙТИНГ

| | Середня загальна | Середня спеціальна | Вища | Бідні | Мало-забезпечені | Середнього рівня | Забезпечені |
|----------------------------|------------------|--------------------|------|-------|------------------|------------------|-------------|
| Свобода | 25 | 23 | 15 | 18 | 24 | 19 | 15 |
| Європейська солідарність | 17 | 19 | 17 | 14 | 15 | 16 | 21 |
| Слуга народу | 11 | 12 | 12 | 7 | 8 | 14 | 14 |
| Батьківщина | 9 | 5 | 5 | 11 | 9 | 5 | 4 |
| Голос | 4 | 4 | 7 | 4 | 6 | 5 | 7 |
| Українська галицька партія | 5 | 5 | 4 | 5 | 5 | 5 | 3 |
| Сила людей | 4 | 3 | 4 | 5 | 3 | 4 | 4 |
| Громадянська позиція | 3 | 4 | 3 | 3 | 4 | 4 | 2 |
| Самопоміч | | 3 | 3 | 1 | 3 | 3 | 3 |
| Українська стратегія | | 2 | 3 | | 3 | 1 | 3 |
| Опозиційна платформа | 2 | 3 | 2 | 5 | 3 | 1 | 2 |
| Радикальна партія | 4 | 1 | 1 | 3 | 2 | 2 | |
| За майбутнє | | | 1 | | | 1 | 2 |
| Сила і Честь | 2 | 1 | 1 | 2 | 2 | | 1 |
| Партія Шарія | | | 1 | 1 | 1 | 1 | 1 |
| Громадянський рух Хвиля | | | 1 | | 1 | 1 | |
| Інша партія | 3 | | 2 | 3 | 1 | 2 | 1 |
| Не голосуватиму | 3 | 3 | 3 | 4 | 2 | 5 | 3 |
| Важко відповісти | 11 | 11 | 13 | 12 | 9 | 12 | 13 |

РЕЙТИНГ

Рейтинги кандидатів у мери

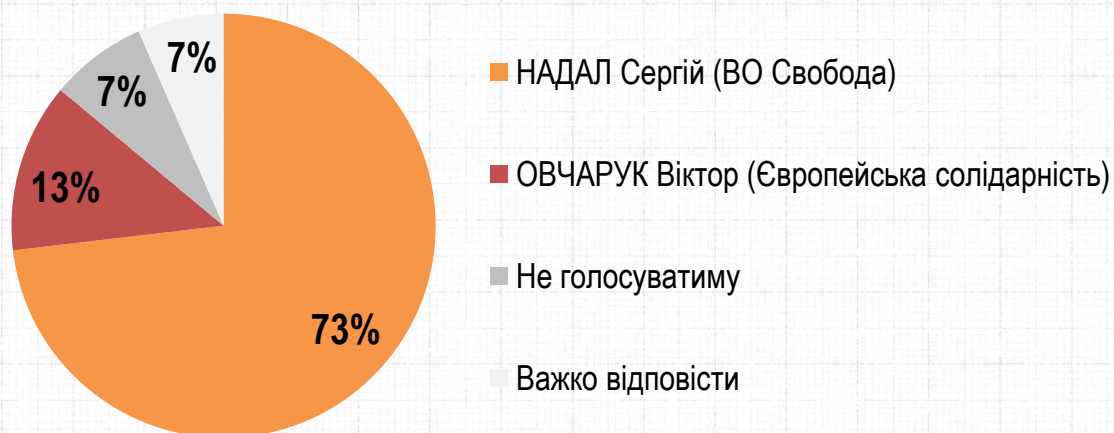
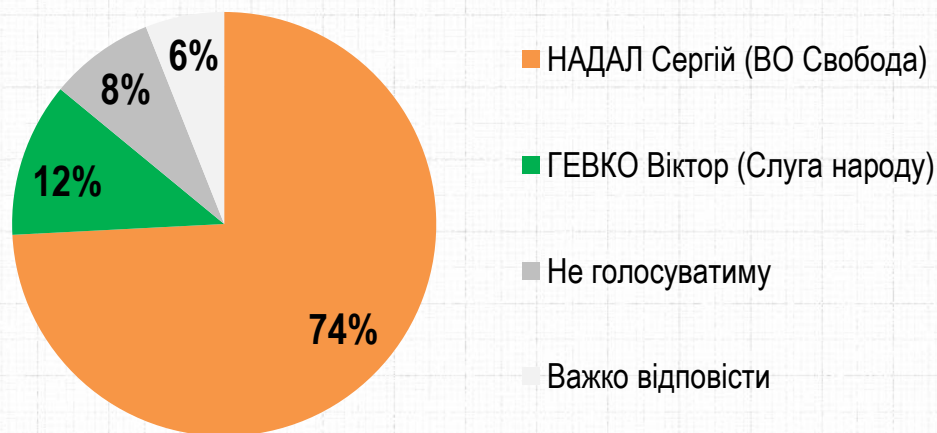
Якби вибори мера Тернополя відбулися найближчим часом, за кого з цих кандидатів Ви б проголосували?

РЕЙТИНГ

| | Серед усіх | Серед тих, хто має намір голосувати | Серед тих, хто має намір голосувати і визначився |
|------------------|------------|-------------------------------------|--|
| НАДАЛ Сергій | 58,7 | 60,3 | 66,3 |
| ГЕВКО Віктор | 5,8 | 5,9 | 6,5 |
| ОВЧАРУК Віктор | 5,2 | 5,4 | 5,9 |
| РАТУШНЯК Михайло | 4,0 | 4,1 | 4,5 |
| ЧЕРКАШИН Максим | 3,9 | 4,0 | 4,4 |
| БЛІХАР Володимир | 3,0 | 3,0 | 3,4 |
| ТУРСЬКИЙ Ігор | 2,7 | 2,8 | 3,1 |
| СТАНЬКО Олексій | 1,0 | 1,0 | 1,1 |
| ЛЮБЕЦЬКИЙ Андрій | 0,8 | 0,8 | 0,9 |
| Інший | 3,5 | 3,6 | 4,0 |
| Важко відповісти | 8,8 | 9,1 | |
| Не голосуватиму | 2,6 | | |

А якби найближчим часом відбувався другий тур виборів міського голови Тернополя, то за кого Ви би проголосували, якби пари кандидатів виглядали таким чином:

серед всіх опитаних (%)



КОНТАКТИ

Соціологічна група «РЕЙТИНГ»

01010, м. Київ, вул. Івана Мазепи, 3, оф.3

(+380 97) 578-6868

(+380 95) 578-6868

<http://ratinggroup.ua/>

info@ratinggroup.ua

