



РЕЙТИНГ

Суспільно-політичні настрої мешканців Тернопільської області

12-21 червня 2020

Методологія

- Аудиторія: мешканці Тернопільської області від 18 років і старші
- Вибірка репрезентативна за віком, статтю
- Загальна вибірка сукупність: **1200 респондентів**
- Особисте формалізоване інтерв'ю (**face-to-face**)
- Помилка репрезентативності дослідження: **не більше 2,8%**.
- Терміни проведення: **12-21 червня 2020 р.**

РЕЗЮМЕ

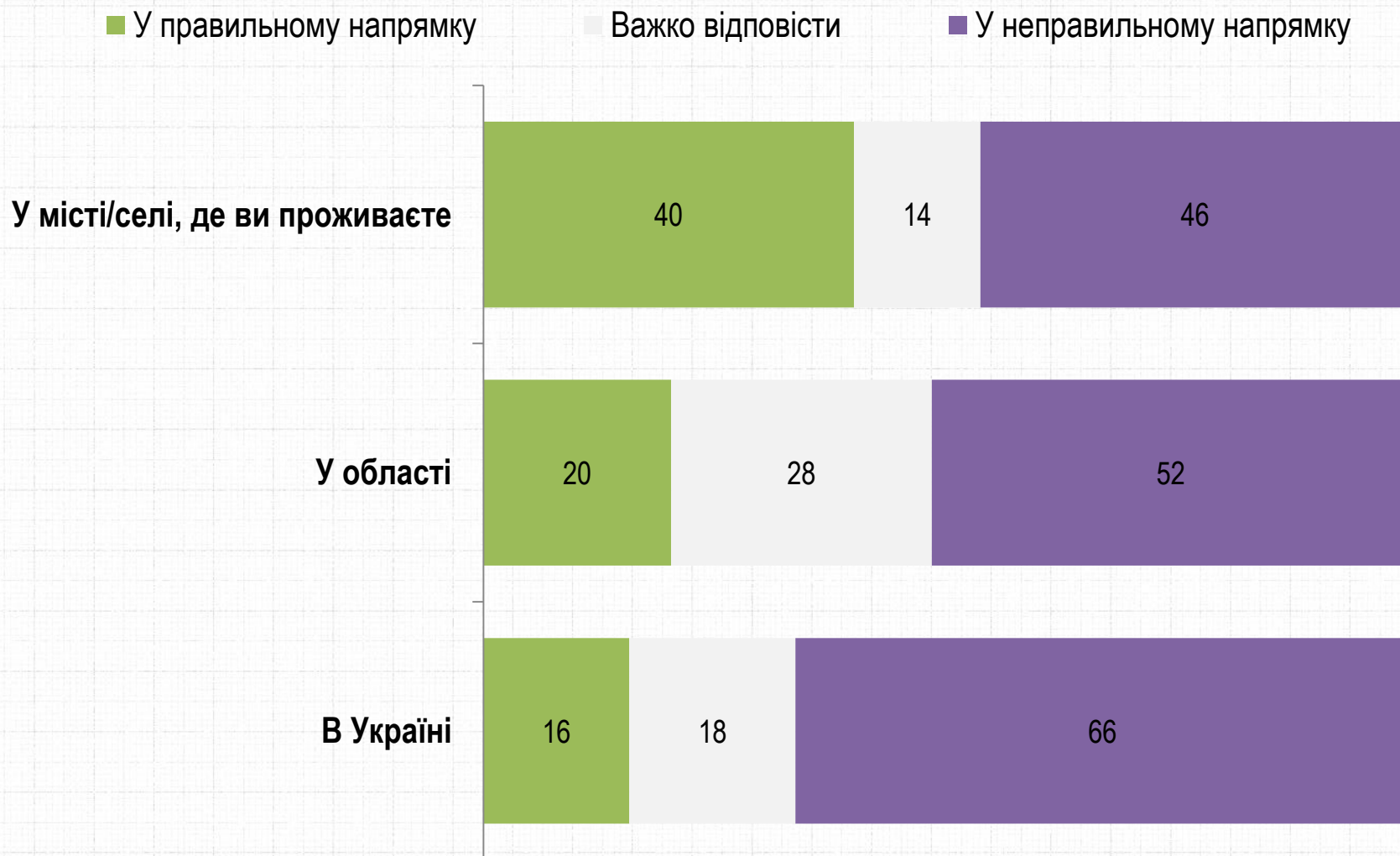
- Результати опитування, проведеного Соціологічною групою «Рейтинг» протягом 12-21 червня 2020 року серед мешканців Тернопільської області, продемонстрували, що респонденти краще оцінюють місцевий стан справ, аніж загальну ситуацію в області, чи країні. Так, лише 16% вважають, що країна рухається у правильному напрямку, 66% – протилежної думки. 20% оцінюють стан справ у області як правильний, 52% – як неправильний. Натомість 40% мешканців області вважають, що справи у їхніх населених пунктах йдуть правильно, 46% – протилежної думки. З початку року погіршилися оцінки щодо ситуації в країні та області, стосовно населених пунктів – майже не змінилися.
- **62% опитаних вважають, що економічне становище в Україні за останній рік погіршилося.** Лише 9% – побачили покращення, 26% – не побачили жодних змін. Оцінюючи зміни економічного становища власної сім'ї, 42% зазначили, що воно погіршилося, 46% – не змінилося, лише 11% – відчули покращення. Водночас, 23% все ж таки очікують покращення економічного становища в Україні у найближчий рік. 31% вважають, що ситуація не зміниться, 30% – очікують погіршення.
- 59% опитаних виявили однозначну готовність взяти участь у виборах до Верховної Ради, якщо б вони відбулися найближчим часом. **Лідером електоральних симпатій серед політичних сил на парламентських виборах є партія «Слуга народу», яку готові підтримати 25,2% тих, хто визначився та має намір голосувати.** 20,4% підтримують партію «Європейська солідарність», 9,5% – партію «Батьківщина», 6,9% – партію «Свобода», 5,9% – партію «Сила і честь», 5,7% – Радикальну партію, 4,5% – партію «Громадянська позиція». Рейтинг інших політичних сил – менше 4%. Тих, хто не визначився, – близько 20%.
- **Партія «Опозиційна платформа – За життя» очолює антирейтинг політичних сил. 31,2% виборців ніколи б за неї не проголосували б.** 25,9% не підтримали б партію «Слуга народу», 21,7% – партію «Європейська солідарність», 13,3% – Радикальну партію, 12,8% – партія «Батьківщина».
- 70% опитаних зазначили, що взяли б участь у місцевих виборах. **Лідером серед політичних сил до обласної ради є партію «Слуга народу», яку б підтримали 22,4% тих, хто визначився і має намір голосувати.** 18% підтримали б партію «Європейська солідарність», 15,0% – партію «За майбутнє», 9,1% – партію «Свобода», 8,1% – партію «Батьківщина», 4,4% – партію «Голос», 3,3% – партію «Сила і честь». Рейтинг інших політичних сил – менше 3%. Тих, хто не визначився, – близько чверті.
- Рівень можливостей відпочинку та безпечного життя мешканці області оцінили на відносно високому рівні. Натомість можливостями знайти роботу, займатися підприємництвом та особливо заробітку грошей респонденти швидше невдоволені.
- 72% опитаних не планують найближчим часом поїхати на заробітки за кордон. 26% – планують.
- **Інтернет сторінки (53%), національне телебачення (45%) та соціальні мережі (38%) – основні джерела отримання суспільно-політичних новин.** 23% – отримують її з передач місцевого телебачення, по 9-10% – з радіо, від знайомих, чи близьких людей та місцевої преси. Лише 4% читають національні друковані видання.

РЕЙТИНГ

Оцінка ситуації в Україні

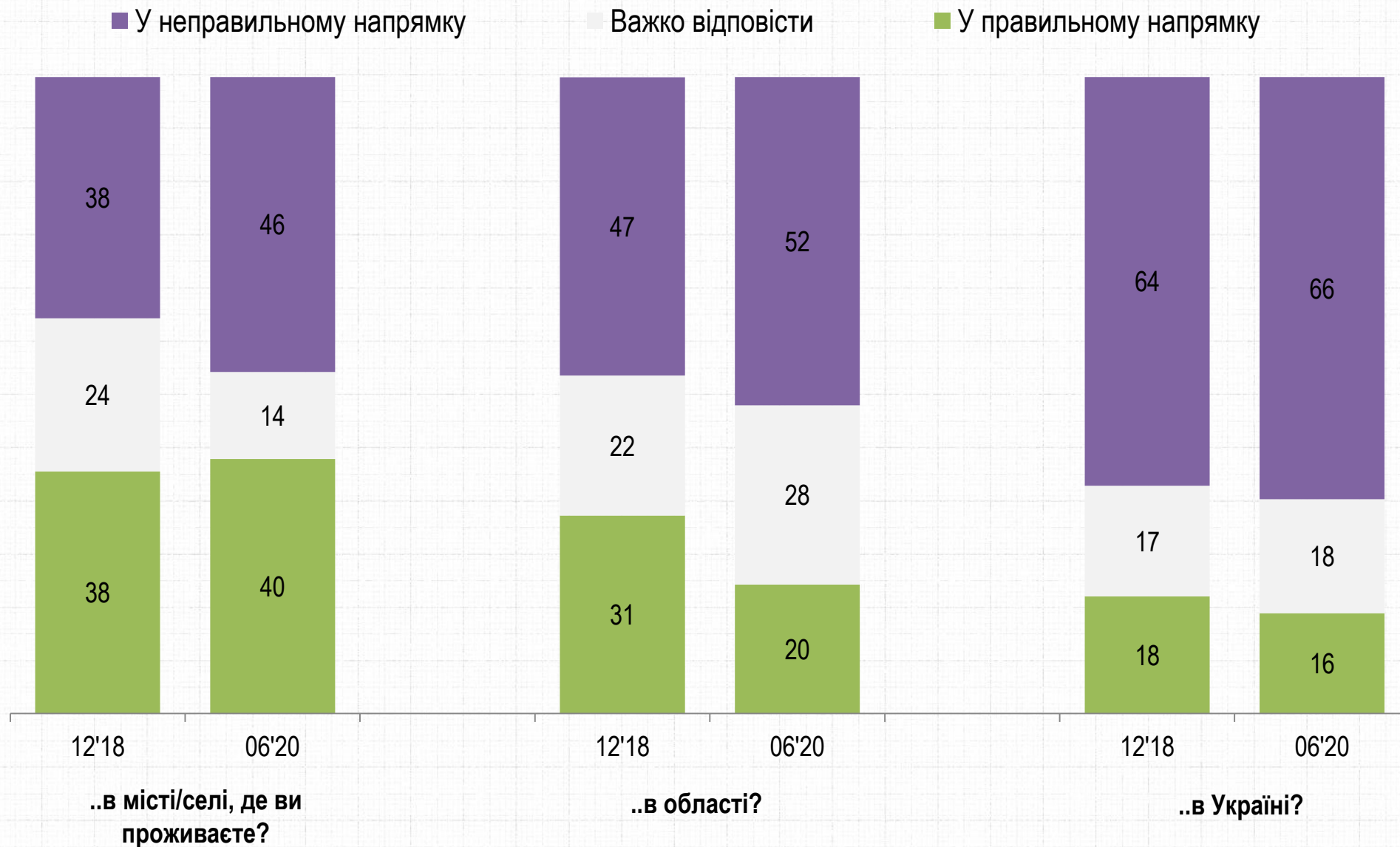
Як Ви вважаєте, у правильному чи неправильному напрямку йдуть справи ...

РЕЙТИНГ



Як Ви вважаєте, у правильному чи неправильному напрямку йдуть справи ...? ДИНАМІКА

РЕЙТИНГ



Як змінилося за останній рік економічне становище ...?

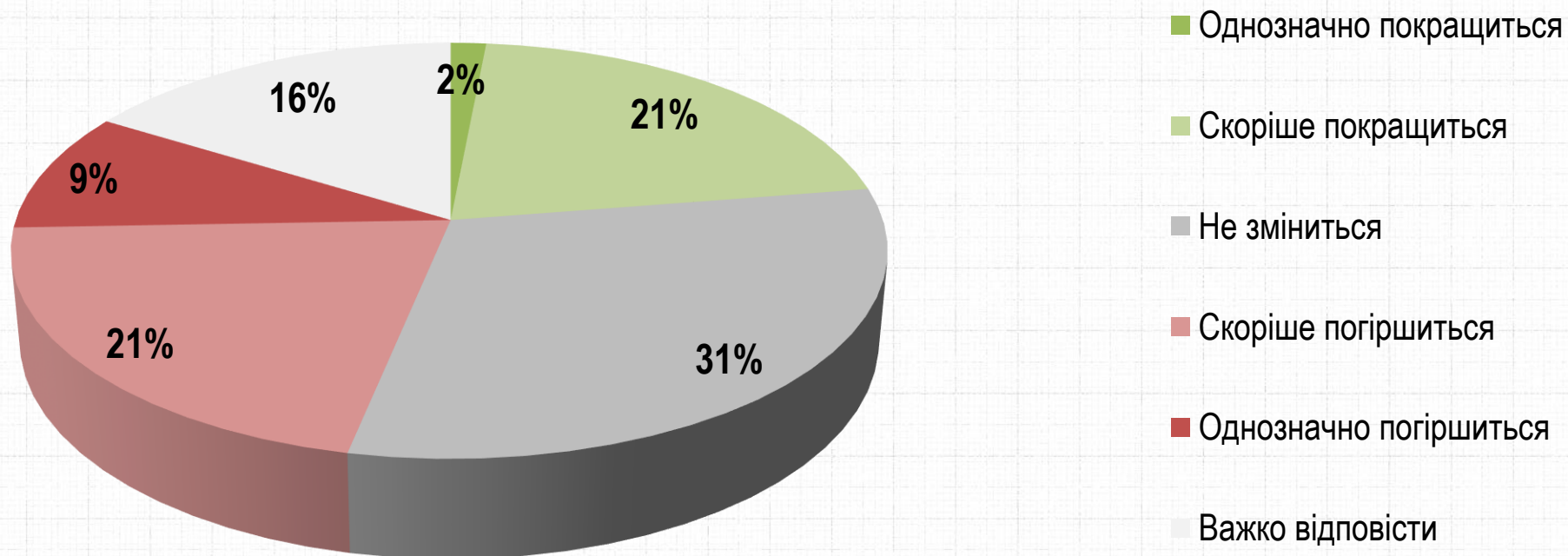
РЕЙТИНГ

- Однозначно покращилось
- Скоріше покращилось
- Важко відповісти
- Не змінилося
- Скоріше погіршилось
- Однозначно погіршилось



Як на Вашу думку, зміниться економічне становище в Україні в найближчий рік?

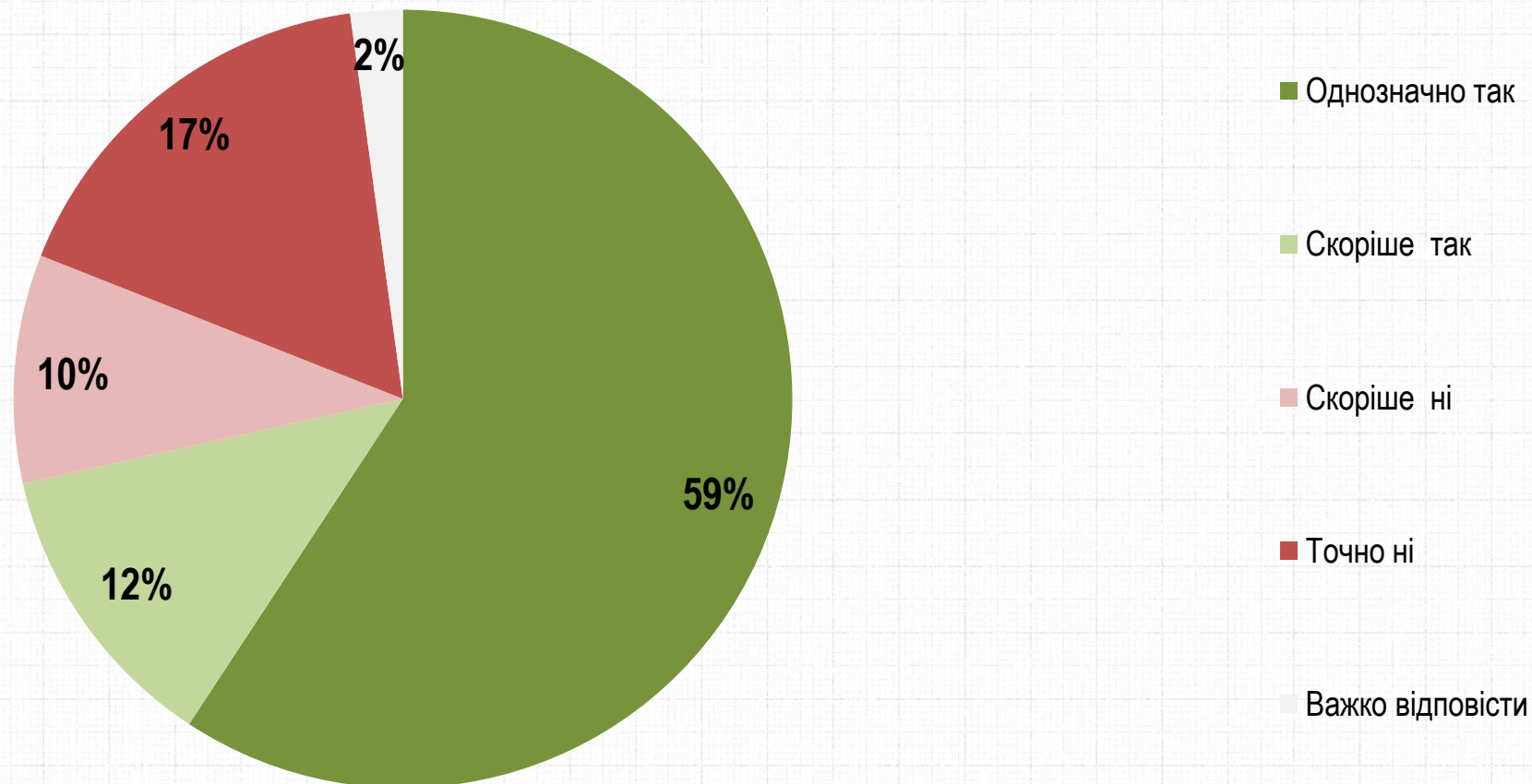
РЕЙТИНГ



РЕЙТИНГ

Вибори до Верховної ради

Чи взяли б Ви участь у виборах до Верховної Ради, якби вони відбувалися найближчим часом?



Чи взяли б Ви участь у виборах до Верховної Ради, якби вони відбувалися найближчим часом?

РЕЙТИНГ

	Серед усіх %	Серед тих, хто має намір голосувати, %	Серед тих, хто має намір голосувати і визначився, %
Слуга народу	17,4	20,1	25,2
Європейська Солідарність	13,4	16,2	20,4
Батьківщина	6,8	7,6	9,5
Свобода	4,3	5,5	6,9
Сила і честь	3,9	4,7	5,9
Радикальна партія	4,7	4,6	5,7
Громадянська позиція	3,1	3,6	4,5
Голос	2,7	3,0	3,8
Опозиційна платформа	2,4	2,2	2,8
Самопоміч	1,3	1,4	1,8
Українська стратегія	1,3	1,4	1,8
За майбутнє	1,3	1,3	1,6
Народний фронт	1,0	1,1	1,3
Українська Галицька партія	0,8	0,8	1,0
Партія Шарія	0,7	0,7	0,9
УДАР	0,7	0,6	0,7
Інша партія	3,8	3,7	4,7
Зіпсував би бюлетень, проти всіх	2,8	1,3	1,6
Важко відповісти	19,7	20,4	
Не приймав би участі	8,1		

За яку партію Ви не проголосуєте за жодних обставин?

ДОВІЛЬНА КІЛЬКІСТЬ ВІДПОВІДЕЙ

РЕЙТИНГ

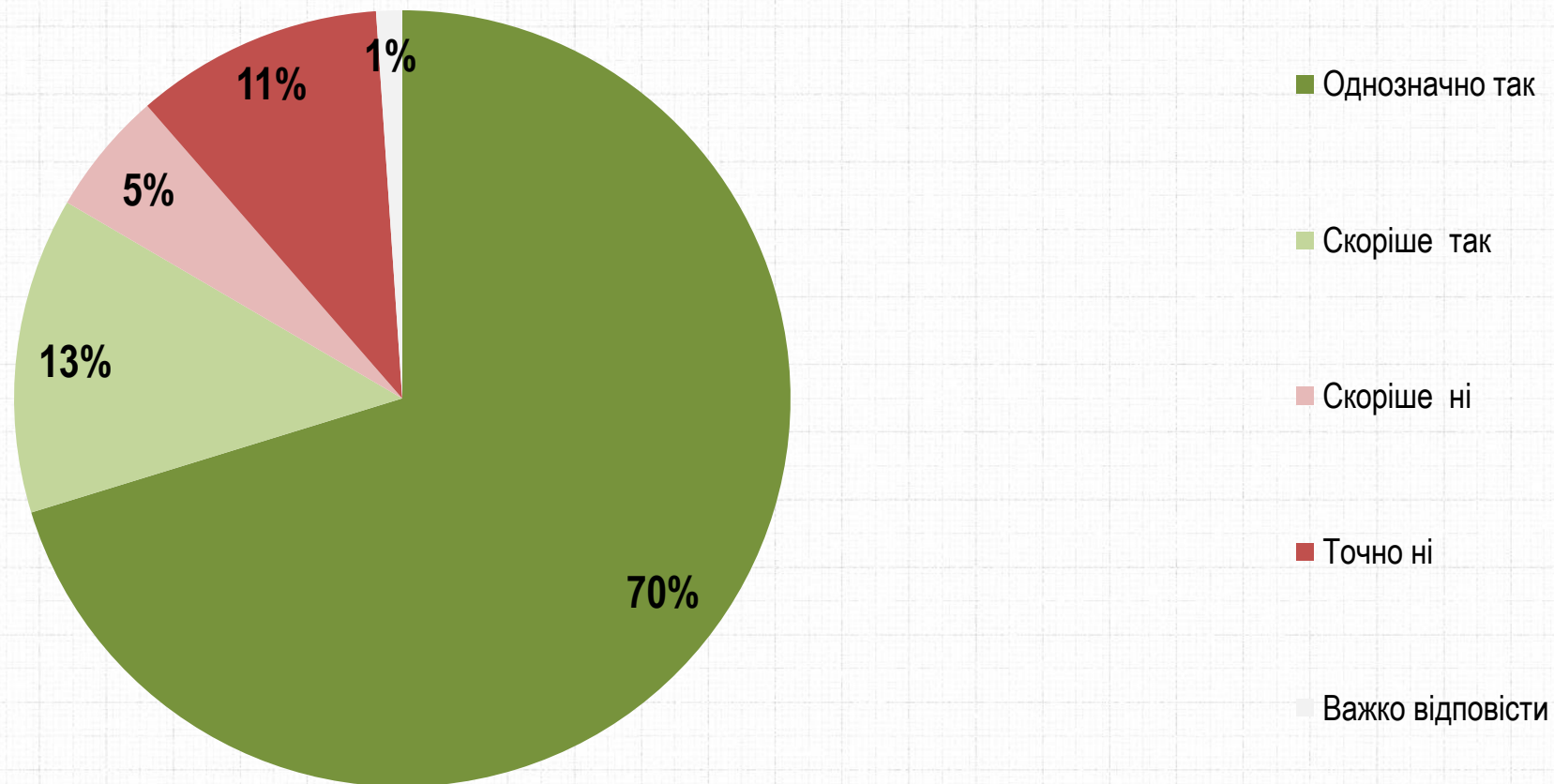
	Серед усіх %	Серед тих, хто має намір голосувати, %
Опозиційна платформа	27,8	31,2
Слуга народу	25,7	25,9
Європейська Солідарність	21,3	21,7
Радикальна партія	13,2	13,3
Батьківщина	14,3	12,8
УДАР	10,6	9,6
Партія Шарія	9,3	9,4
Українська стратегія	8,2	7,9
Свобода	8,2	7,7
Народний фронт	8,7	7,6
Голос	7,8	7,2
За майбутнє	6,3	6,2
Громадянська позиція	6,8	5,9
Самопоміч	6,2	5,7
Сила і честь	6,0	5,6
Українська Галицька партія	5,3	4,6
Важко відповісти	21,7	18,7
Інша партія	2,6	1,9

РЕЙТИНГ

Місцеві вибори

Чи взяли б Ви участь у місцевих виборах, якби вони відбувалися найближчим часом?

РЕЙТИНГ



Якби вибори до обласної ради проводилися наступної неділі, то як би Ви проголосували?

РЕЙТИНГ

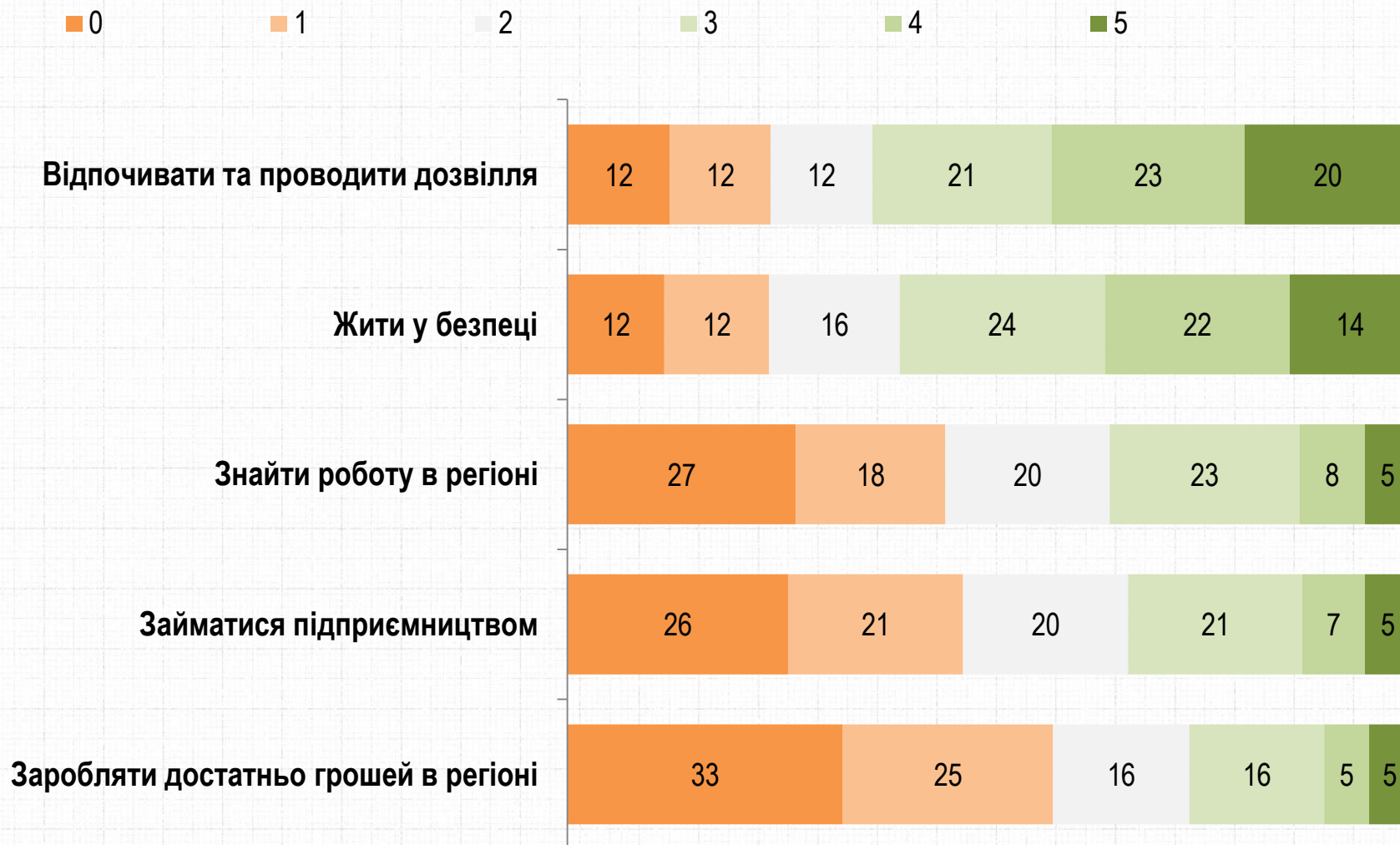
	Серед усіх %	Серед тих, хто має намір голосувати, %	Серед тих, хто має намір голосувати і визначився, %
Слуга народу	16,7	17,2	22,4
Європейська солідарність	13,2	13,8	18,0
За майбутнє	10,8	11,5	15,0
Свобода	6,3	7,0	9,1
Батьківщина	5,5	6,2	8,1
Голос	3,1	3,4	4,4
Сила і честь	2,3	2,5	3,3
Радикальна партія	2,3	2,0	2,6
Самопоміч	1,5	1,5	2,0
Українська Галицька партія	1,2	1,4	1,8
Опозиційна платформа	1,3	1,4	1,8
Українська стратегія	1,3	1,3	1,7
Громадянська позиція	1,0	1,2	1,6
УДАР	0,8	0,9	1,2
Сила людей	0,6	0,7	0,9
Аграрна партія	0,4	0,4	0,5
Інша партія	3,2	3,1	4,0
Зіпсував би бюлетень, проти всіх	1,7	1,4	1,8
Важко відповісти	22,2	23,2	
Не брали б участі у виборах	4,8		

РЕЙТИНГ

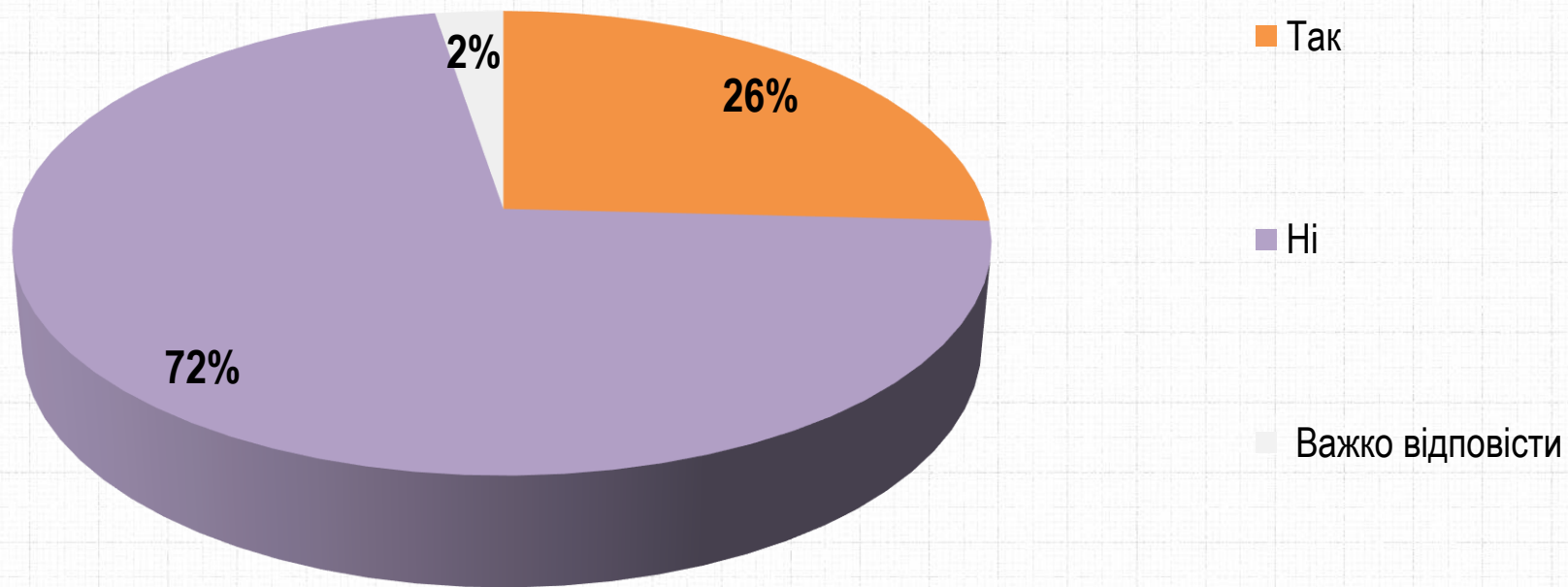
Оцінка можливостей

Оцініть за шкалою від 0 до 5 рівень таких можливостей у Вашій області, де 0 – немає жодних можливостей, а 5 – є всі можливості.

РЕЙТИНГ



Чи плануєте Ви особисто у найближчий рік поїхати на заробітки за кордон?



Джерела інформації

З яких джерел ви отримуєте суспільно-політичні новини найчастіше?

РЕЙТИНГ

ДО ТРЬОХ ВДІПОВІДЕЙ



КОНТАКТИ

Соціологічна група «РЕЙТИНГ»

01010, м. Київ, вул. Івана Мазепи, 3, оф.3

(+380 97) 578-6868

(+380 95) 578-6868

<http://ratinggroup.ua/>

info@ratinggroup.ua

