

Моніторинг місцевих виборів 2020: ЗАПОРІЗЬКА область

10-14 вересня 2020

Методологія

- Аудиторія: мешканці Запорізької області від 18 років і старші
- Вибірка репрезентативна за віком, статтю
- Вибіркова сукупність: загалом **1600** респондентів (похибка не більше 2,4%),
у т.ч. **883** респондентів – обласний центр (похибка не більше 3,3%).
- Особисте формалізоване інтерв'ю (face-to-face);
- Терміни проведення: **10-14 вересня 2020 р.**



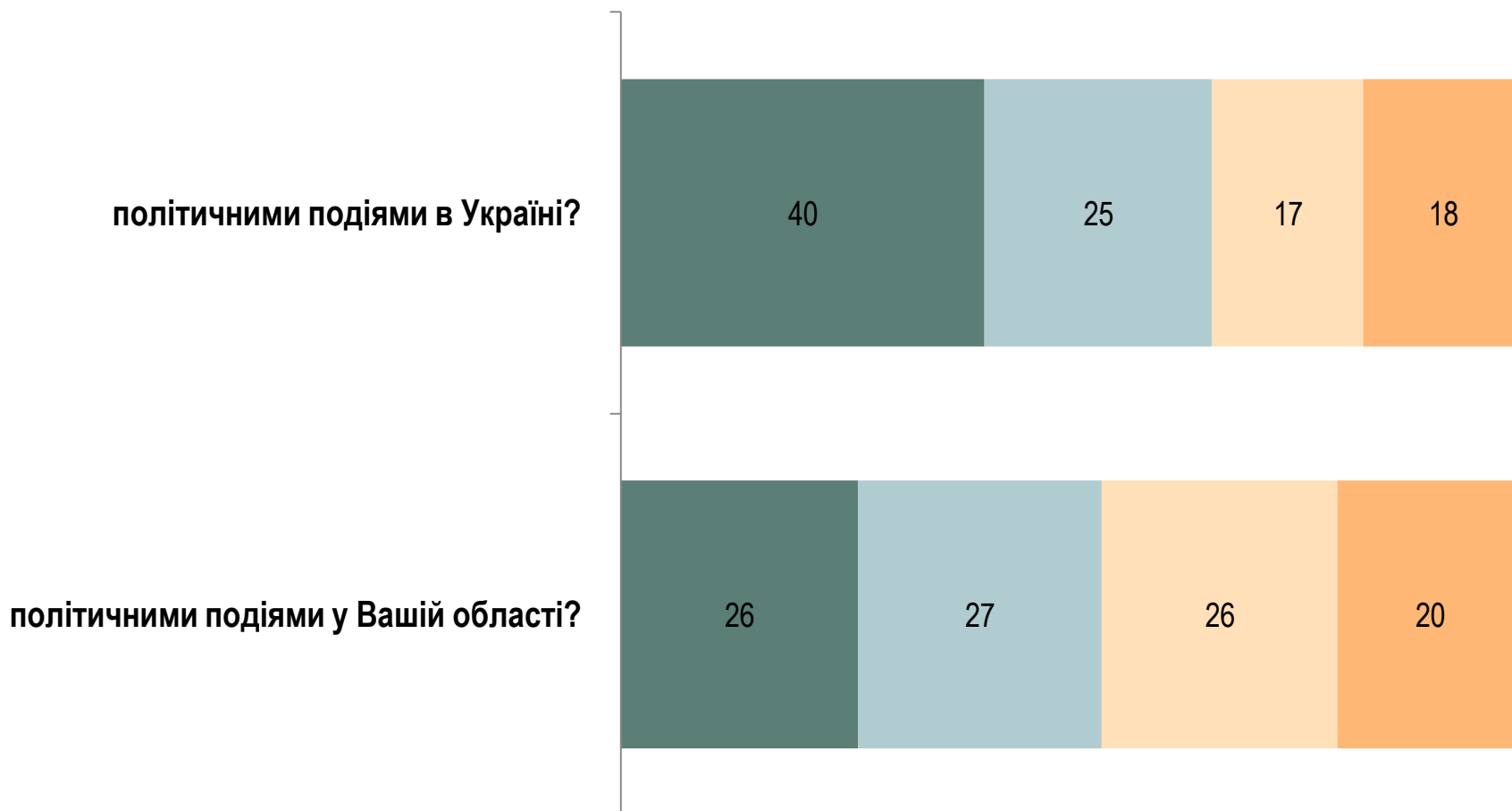
РЕЙТИНГ

Перегляд новин

Як часто Ви слідкуєте за

РЕЙТИНГ

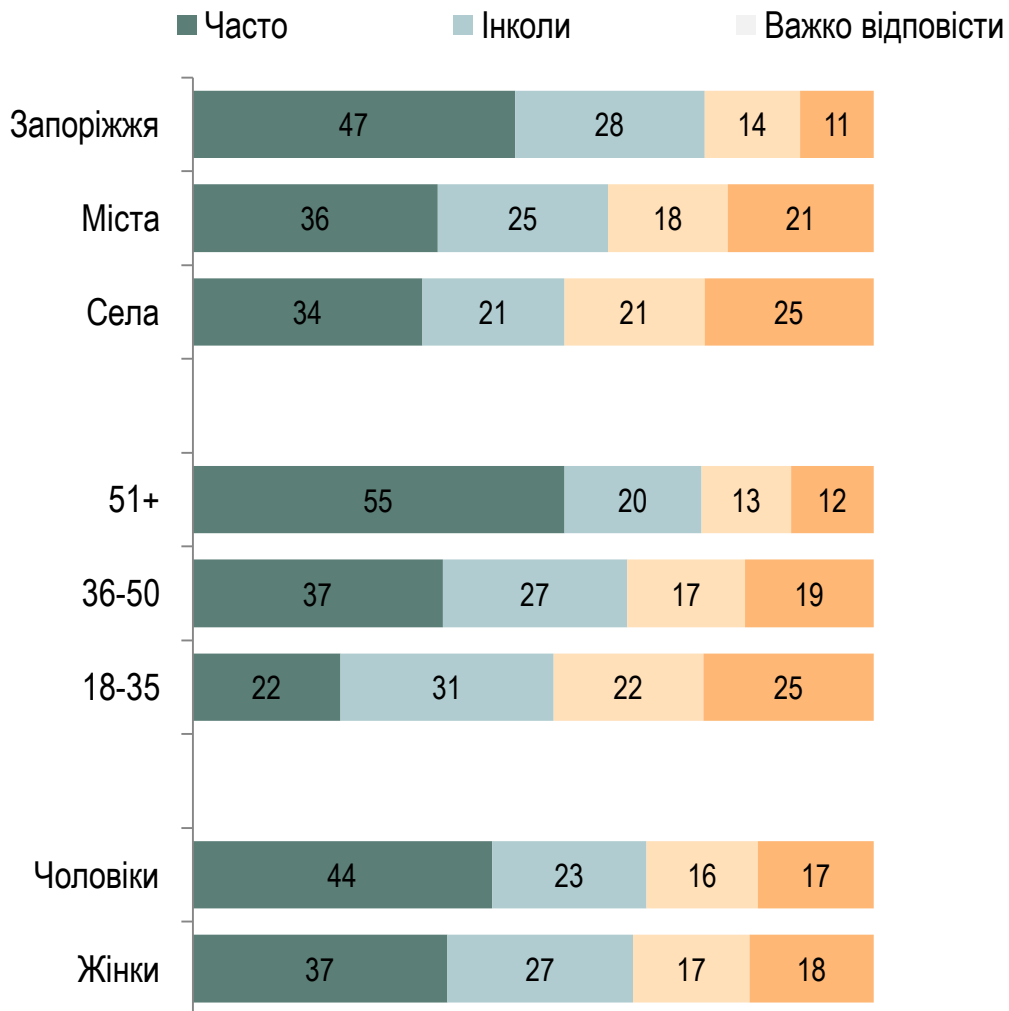
■ Часто ■ Інколи ■ Важко відповісти ■ Рідко ■ Взагалі не цікавлюся



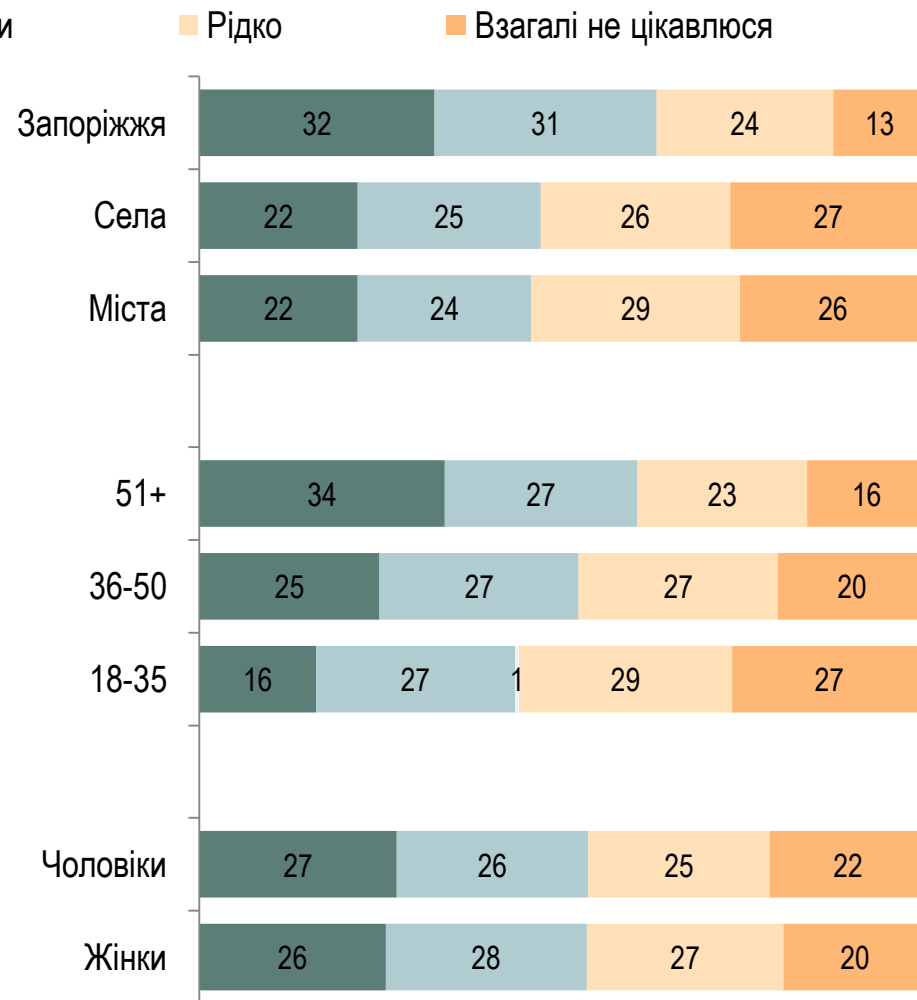
Як часто Ви слідкуєте за політичними подіями ...

РЕЙТИНГ

В Україні



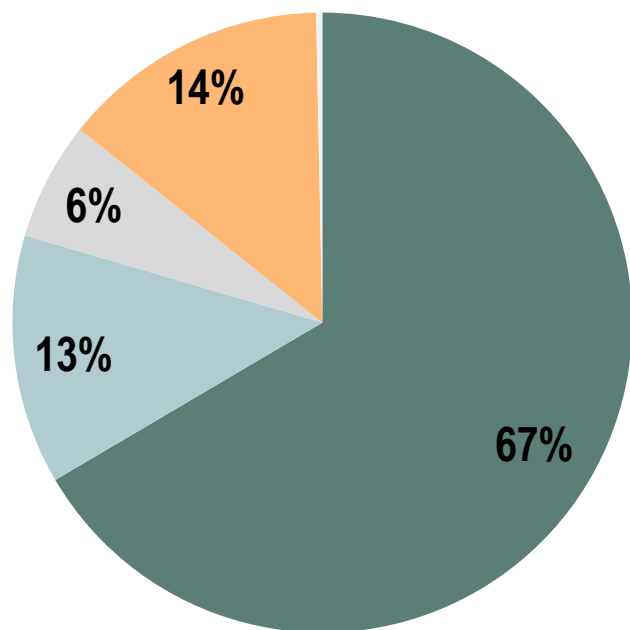
В Області



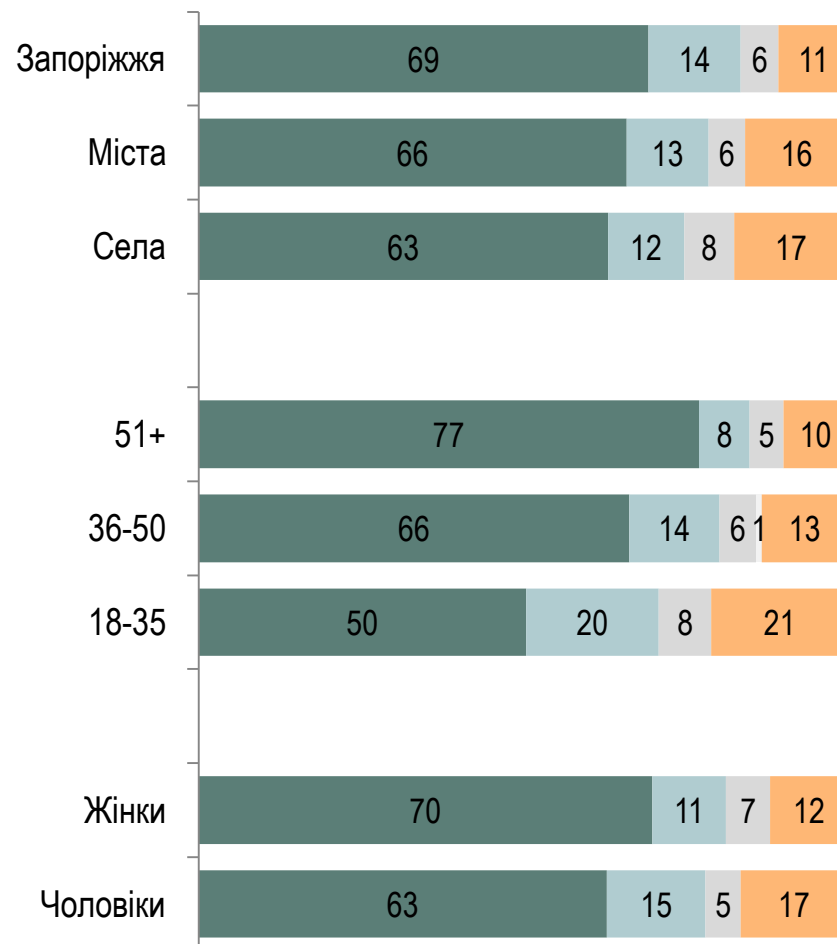
Імовірність участі у виборах. Електоральні симпатії

Яка ймовірність, що Ви візьмете участь в місцевих виборах 25 жовтня?

- Обов'язково візьму участь
- 50/50
- Можливо візьму участь
- Малоймовірно
- Важко відповісти



Тип поселення. Вік. Стать



За яку партію Ви маєте намір проголосувати на виборах до Вашої ОБЛАСНОЇ РАДИ?

РЕЙТИНГ

	Серед усіх %	Серед тих, хто має намір голосувати, %	Серед тих, хто має намір голосувати і визначився, %
Опозиційна платформа «За життя»	16,6	17,9	21,7
Слуга народу	16,6	17,9	21,7
Партія Володимира Буряка «Єднання»	13,3	14,3	17,4
Європейська солідарність	6,1	6,6	7,9
Партія Шарія	5,4	5,8	7,0
Батьківщина	5,3	5,8	7,0
За майбутнє	2,8	3,0	3,6
Перемога Пальчевського	2,2	2,3	2,8
Радикальна партія Ляшка	1,8	1,9	2,3
Сила і честь	1,3	1,4	1,7
Свобода	0,9	0,9	1,1
Голос	0,7	0,7	0,9
Партія «Пропозиція»	0,4	0,4	0,5
Інша партія	3,2	3,4	4,1
Важко відповісти	16,2	17,5	
Не голосуватиму	7,4		

За яку партію Ви маєте намір проголосувати до Вашої МІСЬКОЇ РАДИ?

РЕЙТИНГ

	Серед усіх %	Серед тих, хто має намір голосувати, %	Серед тих, хто має намір голосувати і визначився, %
Партія Володимира Буряка «Єднання»	27,4	28,5	32,7
Слуга народу	14,1	14,7	16,8
Опозиційна платформа - За життя	11,3	11,7	13,5
Європейська солідарність	8,2	8,6	9,8
Партія Шарія	6,3	6,6	7,5
Батьківщина	5,1	5,3	6,1
Перемога Пальчевського	3,0	3,2	3,6
Порядок	1,9	2,0	2,3
Голос	1,5	1,5	1,7
За майбутнє	1,5	1,5	1,7
Сила і честь	1,1	1,2	1,3
Інша партія	2,4	2,5	2,8
Важко відповісти	12,3	12,8	
Не буду голосувати	3,9		



РЕЙТИНГ

Рейтинги кандидатів на мера Запоріжжя

За кого Ви маєте намір проголосувати на посаду міського голови (мера)?

РЕЙТИНГ

	Серед усіх %	Серед тих, хто має намір голосувати, %	Серед тих, хто має намір голосувати і визначився, %
БУРЯК Володимир (партія Єднання)	47,1	48,7	56,0
ТИШЕЧКО Віталій (Слуга народу)	9,0	9,3	10,7
КАЛЬЦЕВ Володимир (Опозиційна платформа)	7,3	7,6	8,7
ПРОЗАПАС Валерій (Європейська солідарність)	6,4	6,6	7,6
ЯКОВЛЕВА Віталіна (партія Шарія)	4,9	5,0	5,8
РЯБЦЕВ Віталій (Батьківщина)	3,2	3,3	3,8
КРАМАРЕНКО Олеся (За майбутнє)	1,6	1,6	1,9
ТАРАСОВ Денис (Голос, Сила людей)	1,4	1,4	1,6
СЕМЕНКОВ Єгор (партія Порядок)	1,0	1,0	1,2
Інший	2,3	2,3	2,7
Важко відповісти	12,7	13,2	
Не голосуватиму	3,2		

КОНТАКТИ

Соціологічна група «РЕЙТИНГ»

01010, м. Київ, вул. Івана Мазепи, 3, оф.3

(+380 97) 578-6868

(+380 95) 578-6868

<http://ratinggroup.ua/>

info@ratinggroup.ua

