

Моніторинг місцевих виборів 2020: ЖИТОМИР

13-17 серпня 2020

Методологія

- Аудиторія: мешканці Житомира від 18 років і старші
- Вибірка репрезентативна за віком, статтю
Вибіркова сукупність: **800 респондентів**
- Метод опитування: особисте формалізоване інтерв'ю (**face-to-face**)
- Помилка репрезентативності дослідження: **не більше 3,5%**
- Терміни проведення: **13-17 серпня 2020 р.**


Оцінка ситуації

Як Ви вважаєте, у правильному чи неправильному напрямку йдуть справи ...

РЕЙТИНГ

■ У правильному напрямку ■ Важко відповісти ■ У неправильному напрямку

У населеному пункті, де ви проживаєте



В Україні

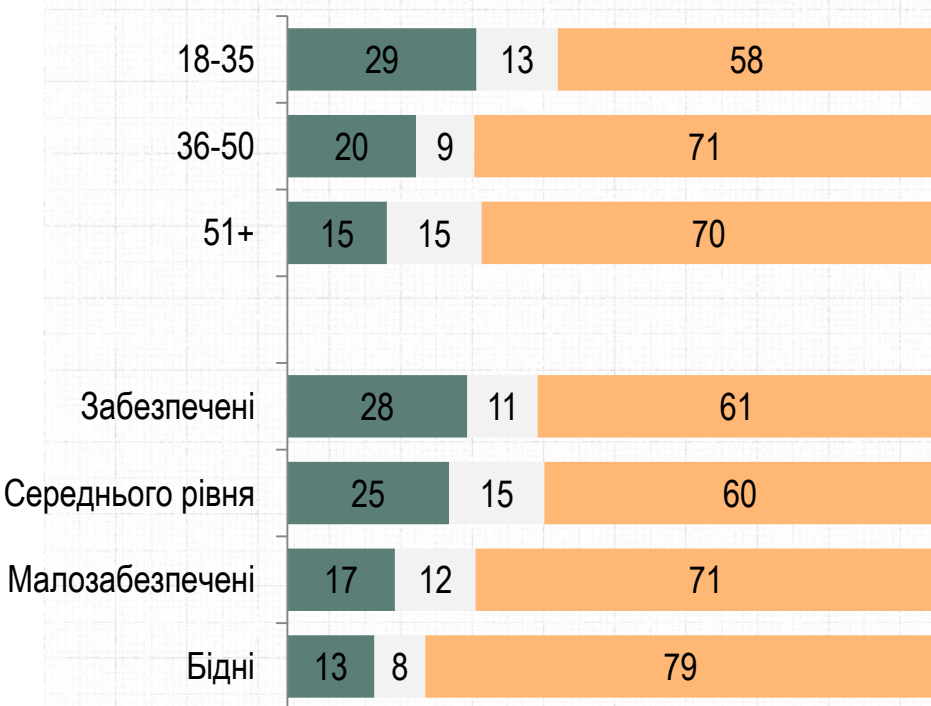


Як Ви вважаєте, у правильному чи неправильному напрямку йдуть справи в Україні?

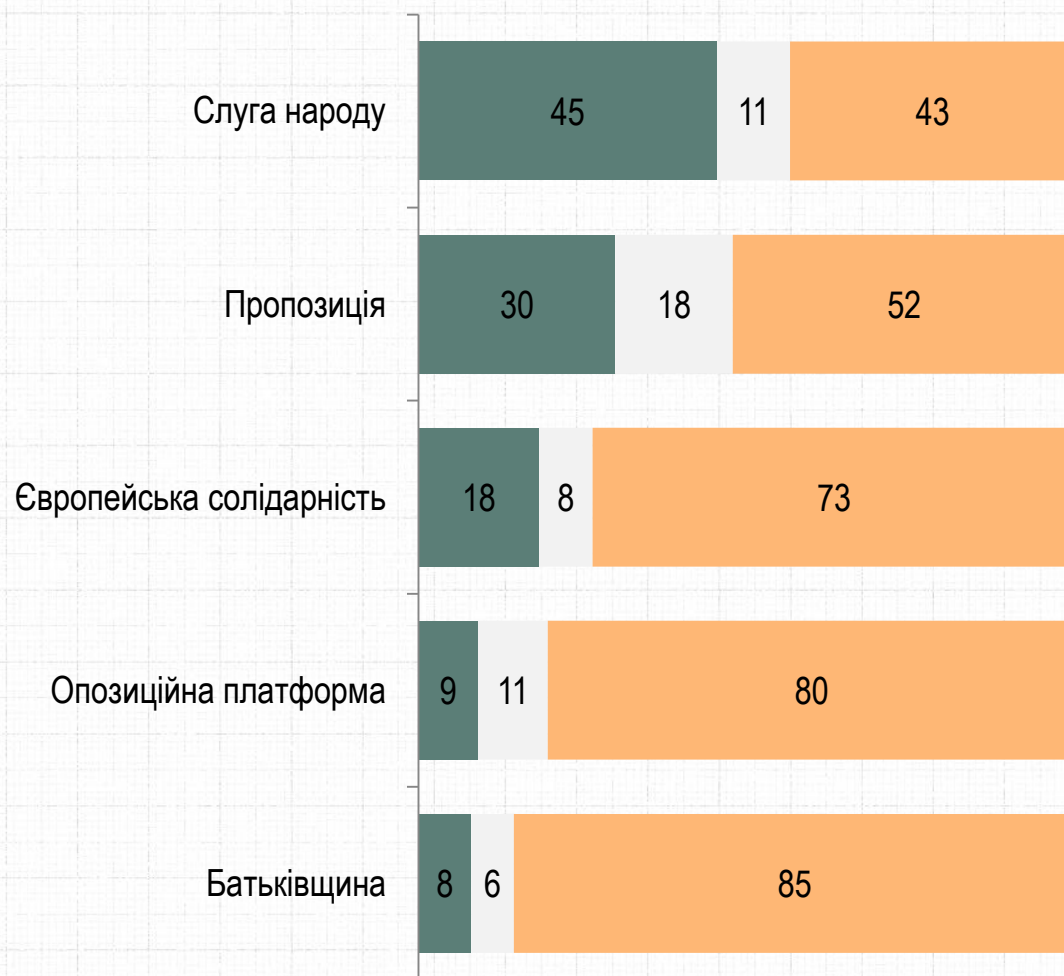
РЕЙТИНГ

- У правильному напрямку
- Важко відповісти
- У неправильному напрямку

Вік. Дохід



Електоральні симпатії

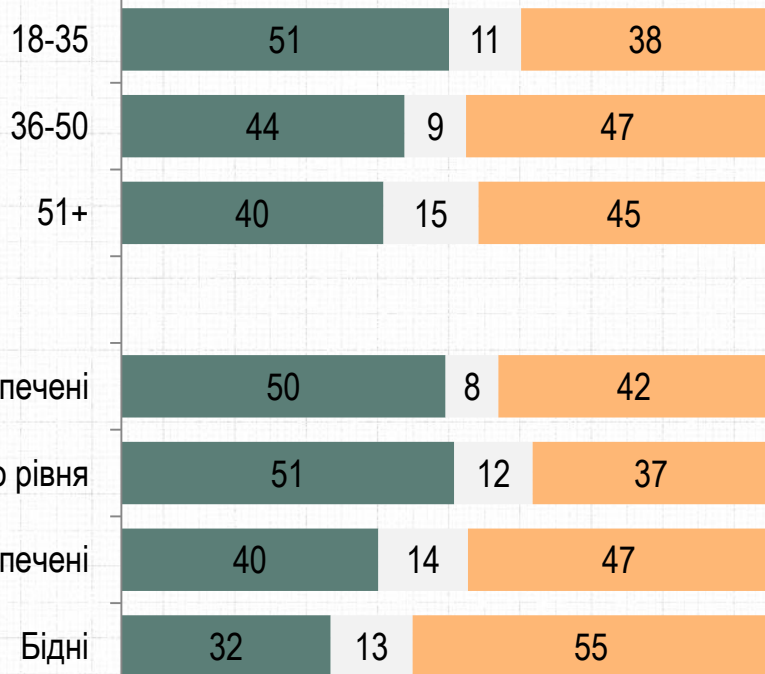


Як Ви вважаєте, у правильному чи неправильному напрямку йдуть справи у населеному пункті, де ви проживаєте?

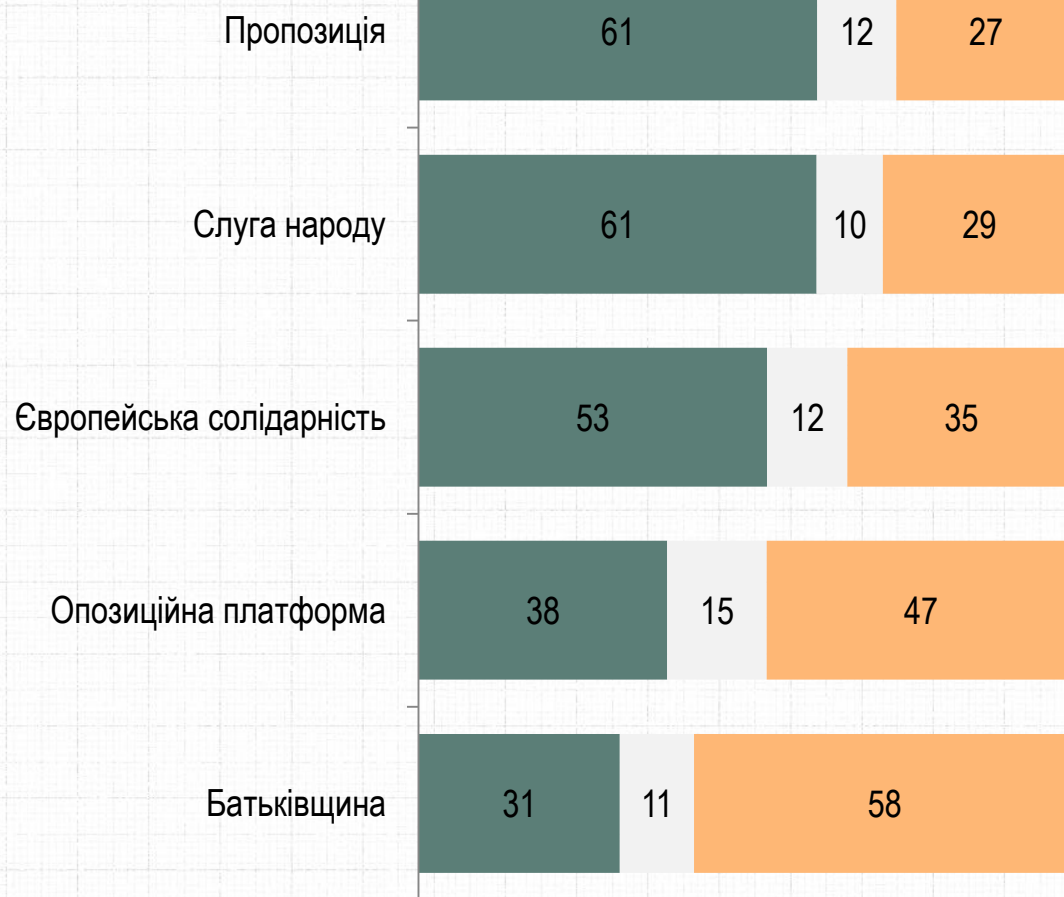
РЕЙТИНГ

- У правильному напрямку
- Важко відповісти
- У неправильному напрямку

Вік. Дохід

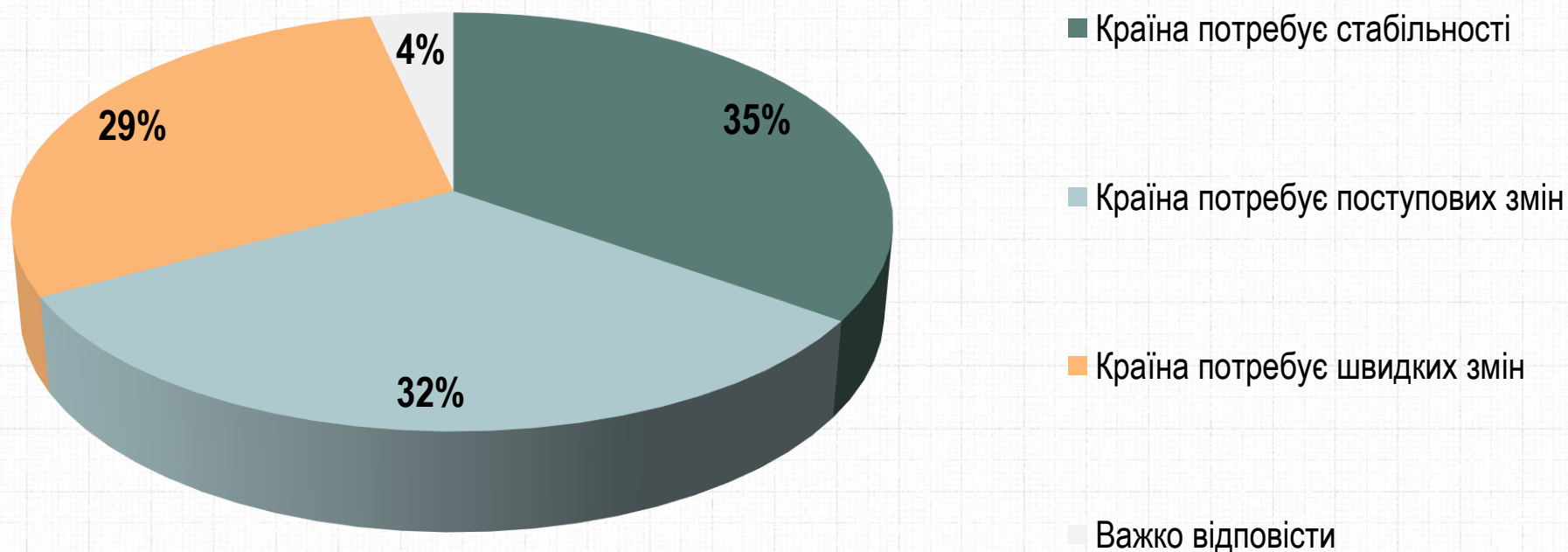


Електоральні симпатії



На Вашу думку, чого сьогодні потребує країна найбільше: стабільності, поступових змін чи швидких змін?

РЕЙТИНГ

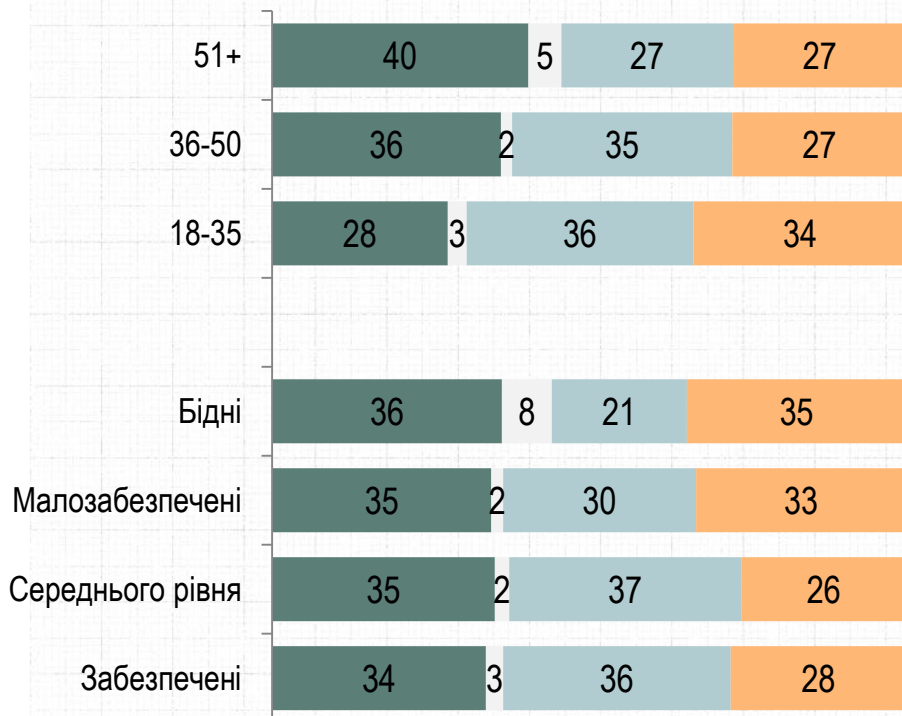


На Вашу думку, чого сьогодні потребує країна найбільше: стабільності, поступових змін чи швидких змін?

РЕЙТИНГ

- Країна потребує стабільності
- Важко відповісти
- Країна потребує поступових змін
- Країна потребує швидких змін

Вік. Дохід



Електоральні симпатії



Задоволеність роботою влади

Наскільки Ви задоволені роботою...

РЕЙТИНГ

■ Скоріше задоволений ■ Важко відповісти ■ Скоріше не задоволений



Наскільки Ви задоволені роботою...

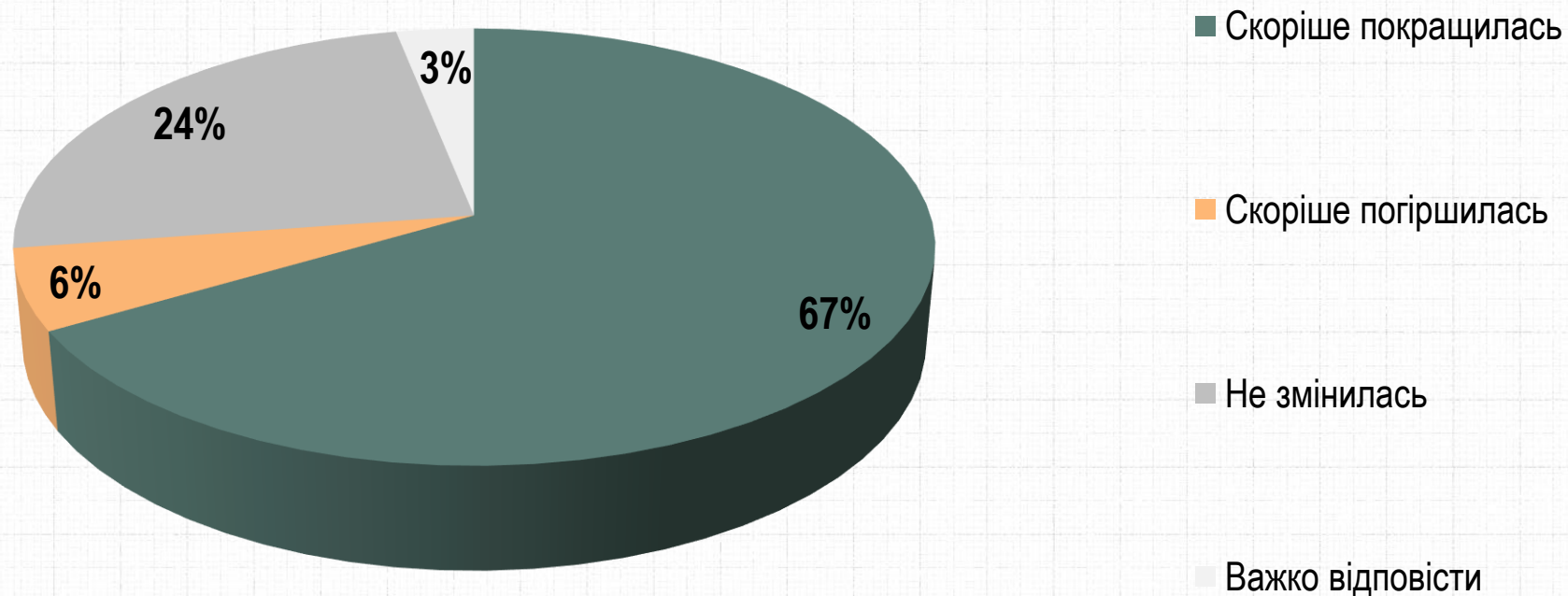
РЕЙТИНГ

Відповіді «скоріше задоволений»

ВІК. ДОХІД

	18-35	36-50	51+	Бідні	Малозабезпечені	Середнього рівня	Забезпечені
Міського голови	65	62	64	54	62	72	62
Міської ради	50	36	41	37	40	47	45
Громадського транспорту міста	42	43	52	57	43	47	41
Освітніх, виховних закладів міста	46	41	28	37	32	41	41
Поліції	35	22	21	23	20	30	30
Комунальних підприємств міста (ЖЕКи, благоустрій міста, освітлення, і тп)	21	19	24	24	19	23	20
Медичних закладів міста	24	23	14	20	15	18	28

Як змінилась ситуація у місті за час роботи діючого мера?

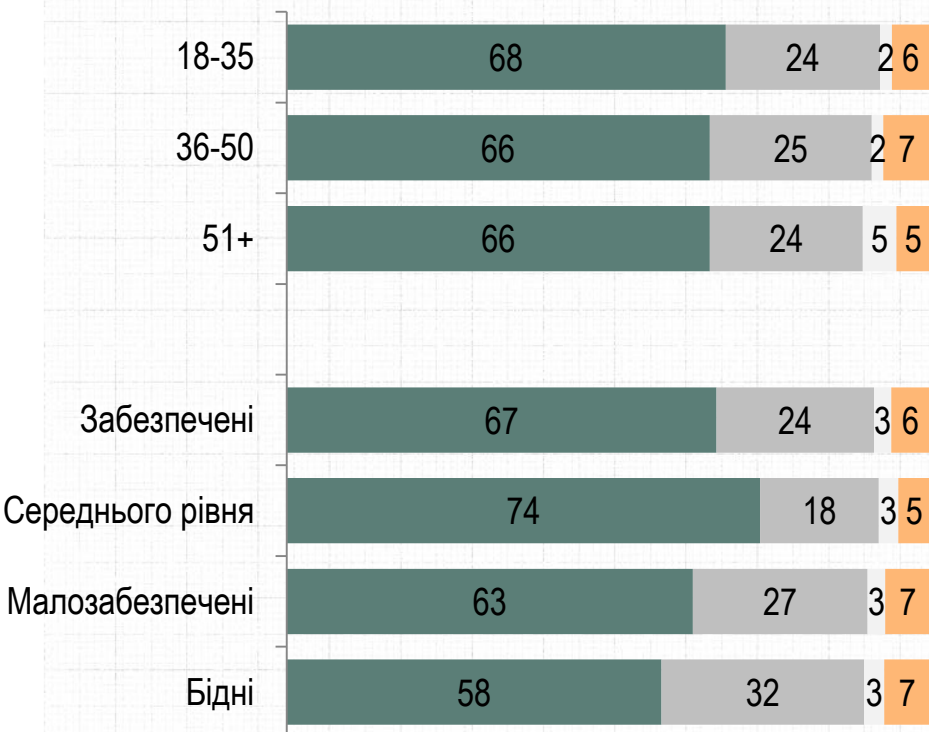


Як змінилась ситуація у місті за час роботи діючого мера?

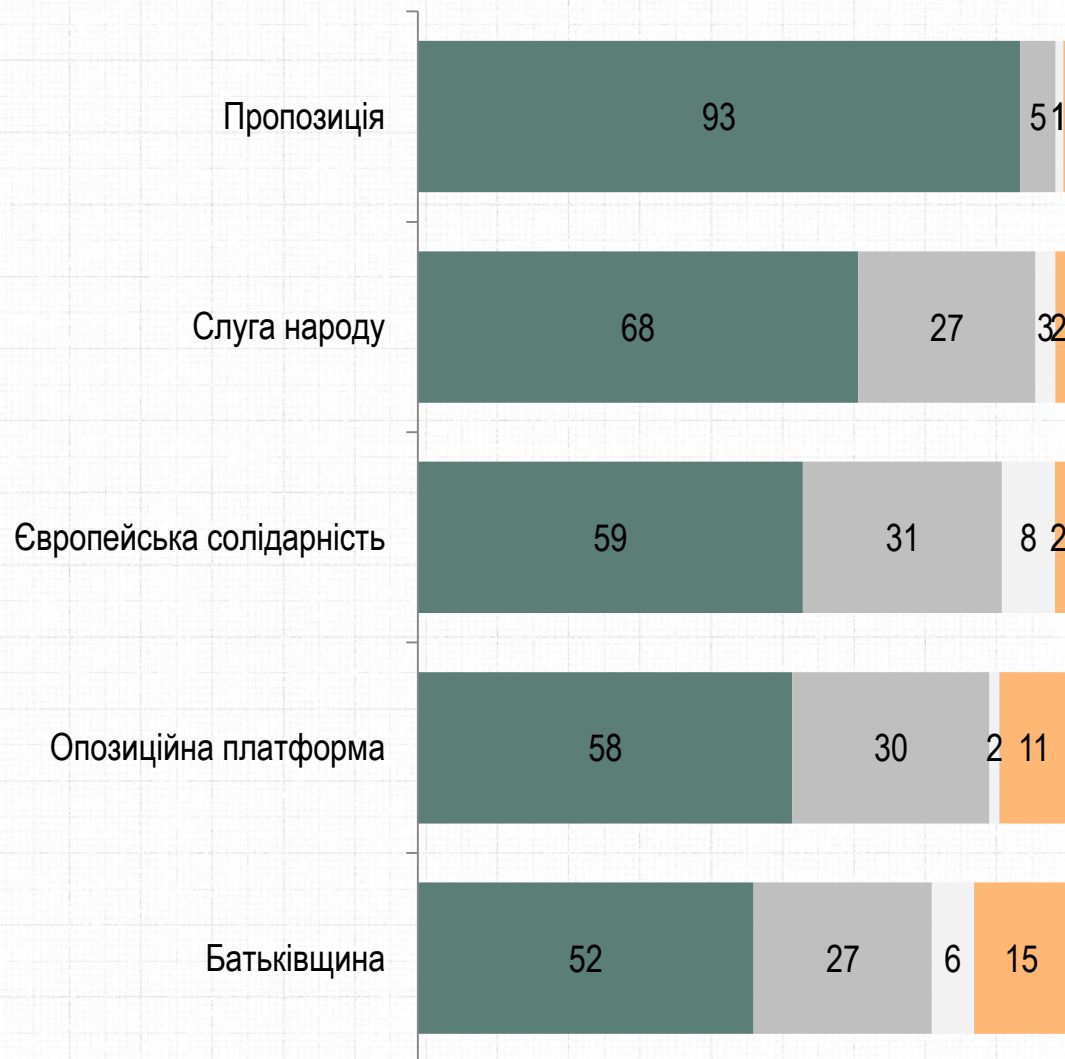
РЕЙТИНГ

- Скоріше покращилась
- Не змінилась
- Важко відповісти
- Скоріше погіршилась

Вік. Дохід



Електоральні симпатії



Я зачитаю вам два твердження щодо вашого міського голови, а Ви виберіть одне з яким Ви скоріше згодні?

РЕЙТИНГ



Я зачитаю вам два твердження щодо вашого міського голови, а Ви виберіть одне з яким Ви скоріше згодні?

РЕЙТИНГ

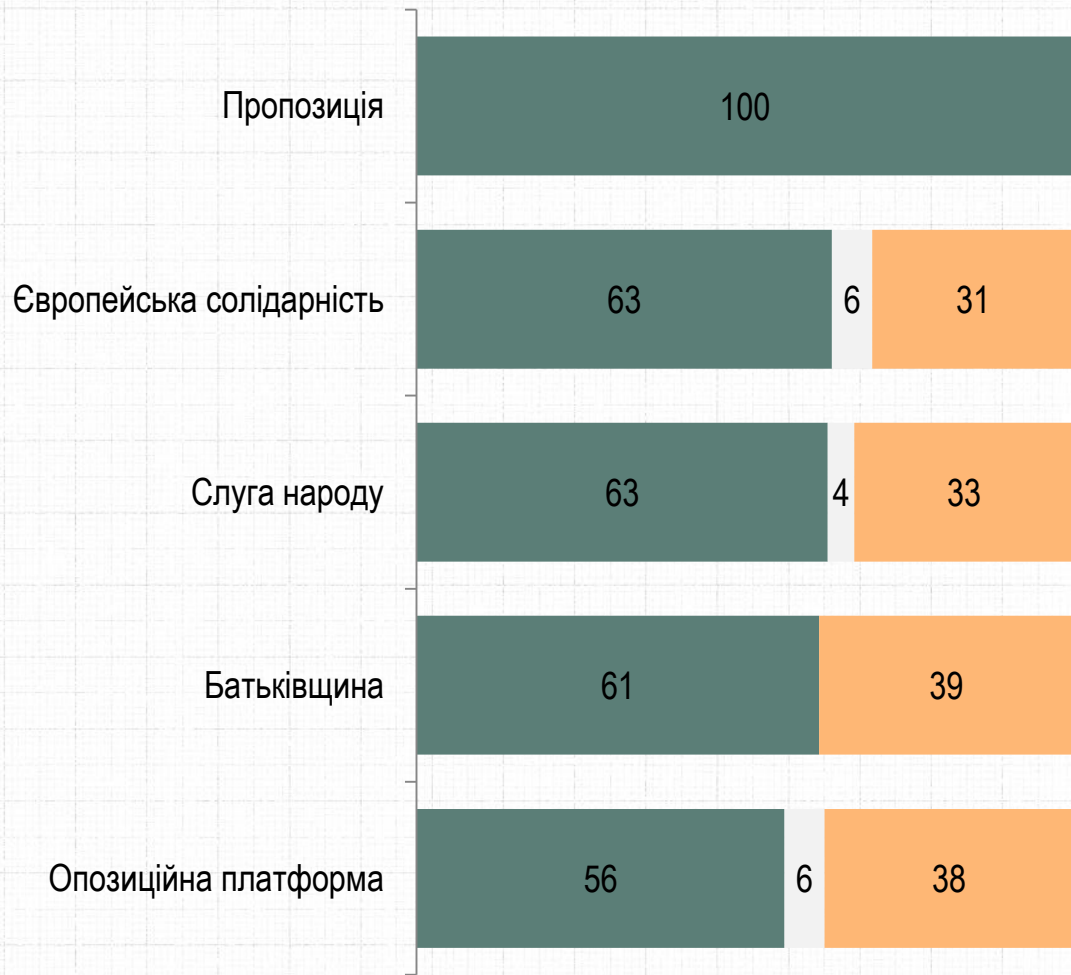
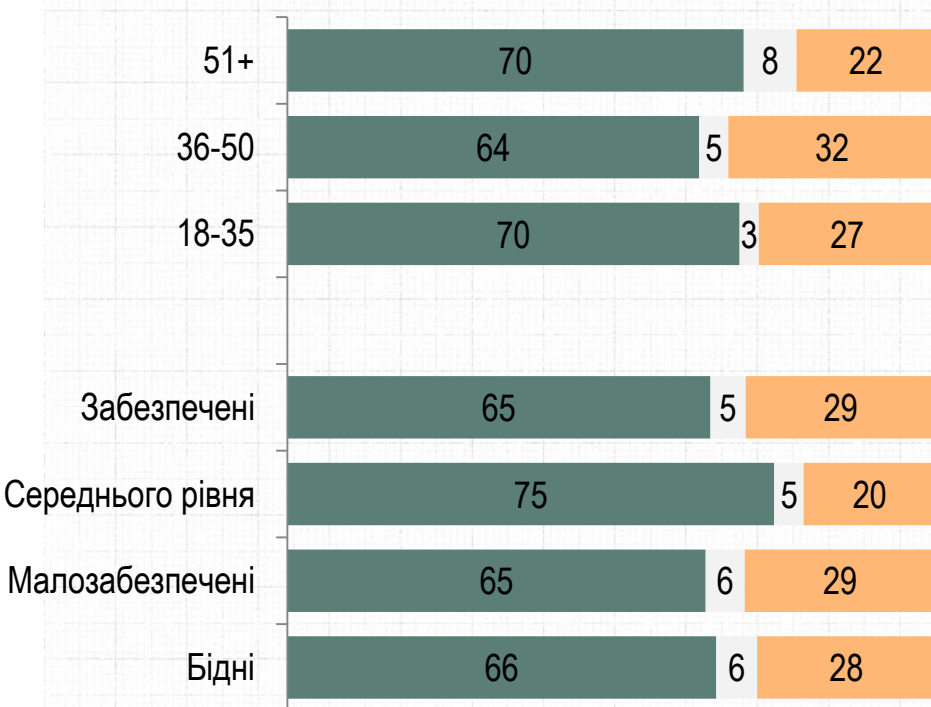
■ Я не проти, щоб діючий міський голова ще раз був обраний мером

■ Важко відповісти

■ Я вважаю, що нашому місту потрібен новий мер

Електоральні симпатії

Вік. Дохід





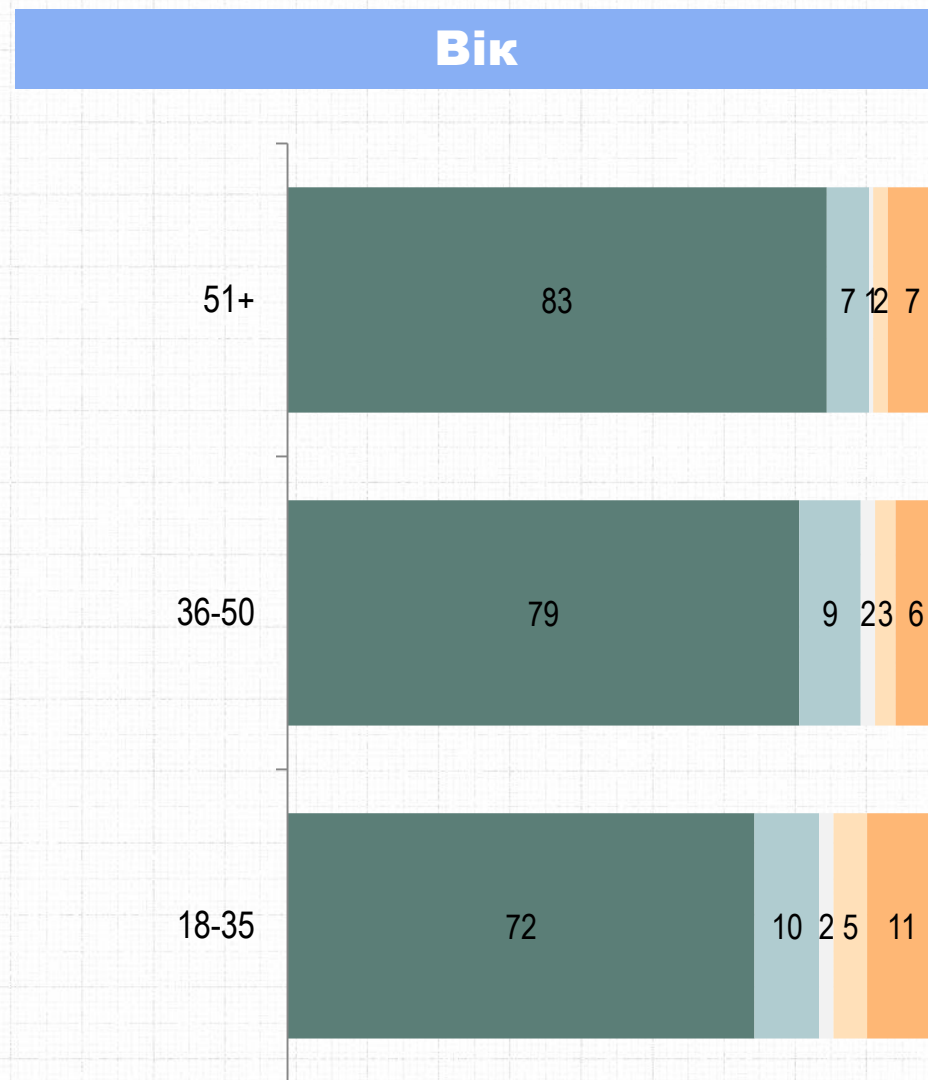
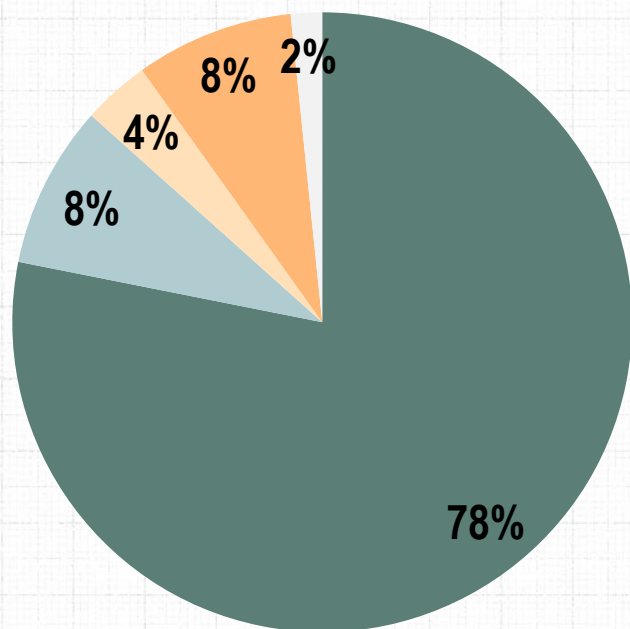
РЕЙТИНГ

Вибори до міськради

Чи будете Ви голосувати на МІСЦЕВИХ виборах (мер, міська, обласна ради), якщо вони відбудуться найближчим часом?

РЕЙТИНГ

- Однозначно так
- Скоріше так
- Скоріше ні
- Точно ні
- Важко відповісти



Якби вибори ЖИТОМИРСЬКОЇ МІСЬКОЇ РАДИ відбулися найближчим часом, то за яку партію Ви би проголосували?

РЕЙТИНГ

	Серед усіх %	Серед тих, хто має намір голосувати, %	Серед тих, хто має намір голосувати і визначився, %
Пропозиція	32,1	35,1	39,7
Слуга народу	12,4	12,8	14,5
Опозиційна платформа	8,3	9,2	10,5
Батьківщина	7,8	8,2	9,3
Європейська солідарність	6,1	6,8	7,7
Радикальна партія	3,9	4,2	4,7
Сила і честь	2,5	2,5	2,8
Свобода	1,6	1,9	2,1
Партія Шарія	1,6	1,7	2,0
Партія розвитку громад	1,1	0,9	1,0
За майбутнє	0,8	0,9	1,0
Голос	0,6	0,7	0,8
Наш край	0,1	0,1	0,2
Інша партія	2,5	2,2	2,4
Зіпсував би бюлетень, проти всіх	1,5	1,2	1,3
Важко відповісти	11,8	11,7	
Не голосуватиму	5,4		



РЕЙТИНГ

Вибори мера

Якби вибори МЕРА ЖИТОМИРА відбулися найближчим часом, за кого з цих кандидатів Ви б проголосували?

РЕЙТИНГ

	Серед усіх %	Серед тих, хто має намір голосувати, %	Серед тих, хто має намір голосувати і визначився, %
СУХОМЛИН Сергій (Партія Пропозиція)	53,1	57,6	64,0
ЄВДОКИМОВ Віктор (Слуга народу)	6,0	6,2	6,9
РОЗЕНБЛАТ Олена (Батьківщина)	5,1	5,5	6,1
ЛЕОНЧЕНКО Наталія (Опозиційна платформа)	4,6	5,3	5,9
ЗУБКО Людмила (Європейська Солідарність)	3,4	3,8	4,2
ХРЕНОВ Матвій (Партія розвитку громад)	2,9	2,3	2,6
КІЗИН Сидір (Свобода)	2,1	2,3	2,6
БУРАВКОВ Георгій (Сила і честь)	2,0	2,2	2,4
Інший	3,5	3,5	3,8
Зіпсував би бюлетень, проти всіх	1,4	1,4	1,6
Важко відповісти	10,5	10,0	
Не голосуватиму	5,4		

КОНТАКТИ

Соціологічна група «РЕЙТИНГ»

01010, м. Київ, вул. Івана Мазепи, 3, оф.3

(+380 97) 578-6868

(+380 95) 578-6868

<http://ratinggroup.ua/>

info@ratinggroup.ua

