

# **Моніторинг місцевих виборів 2020: МИКОЛАЇВСЬКА область**

**11-15 вересня 2020**

# Методологія

- Аудиторія: мешканці Миколаївської області від 18 років і старші
- Вибірка репрезентативна за віком, статтю
- Вибіркова сукупність: загалом **1600** респондентів (похибка не більше 2,4%),  
у т.ч. **889** респондентів – обласний центр (похибка не більше 3,3%).
- Особисте формалізоване інтерв'ю (face-to-face);
- Терміни проведення: **11-15 вересня 2020 р.**



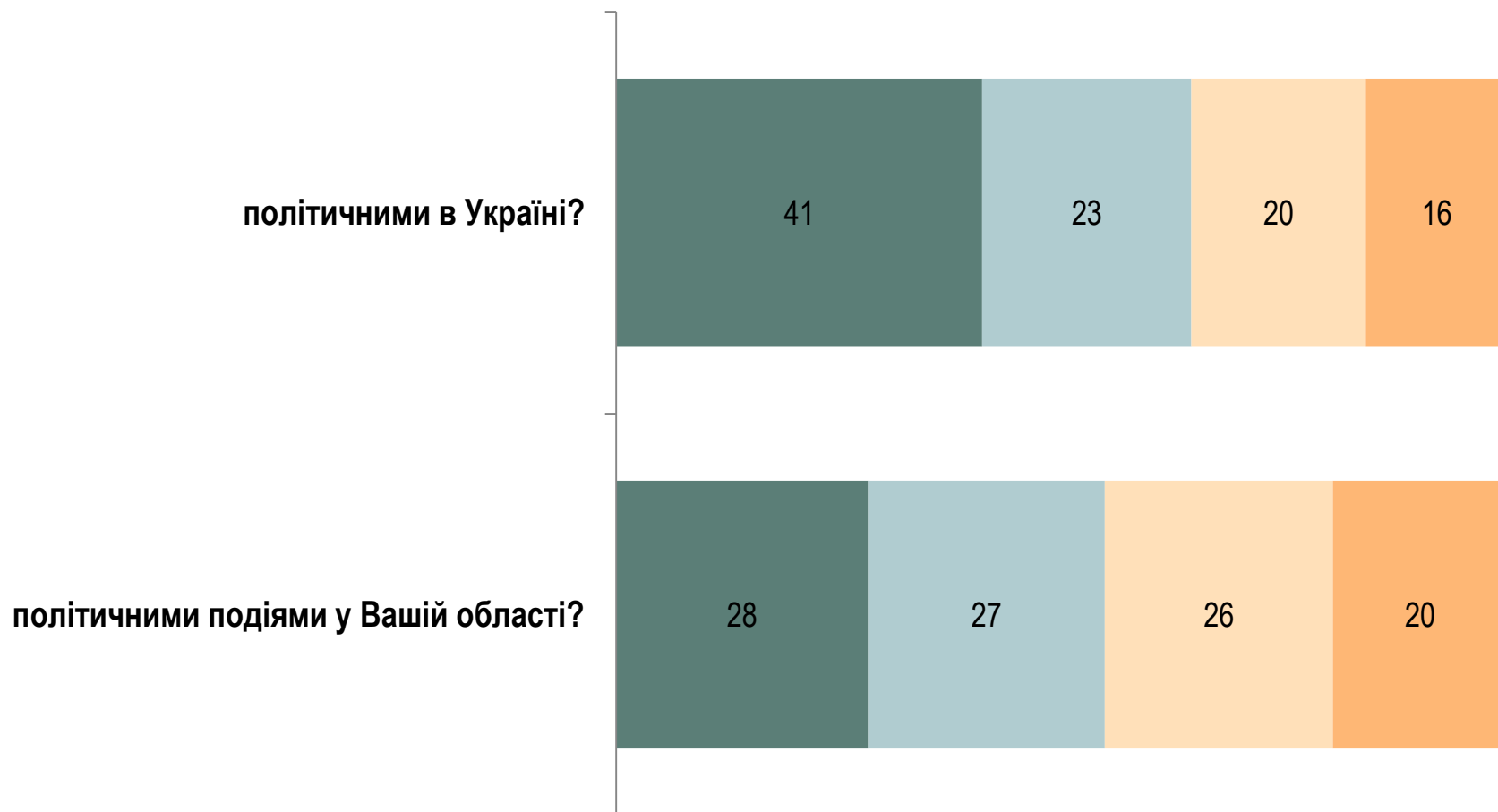
РЕЙТИНГ

# Перегляд новин

## Як часто Ви слідкуєте за

РЕЙТИНГ

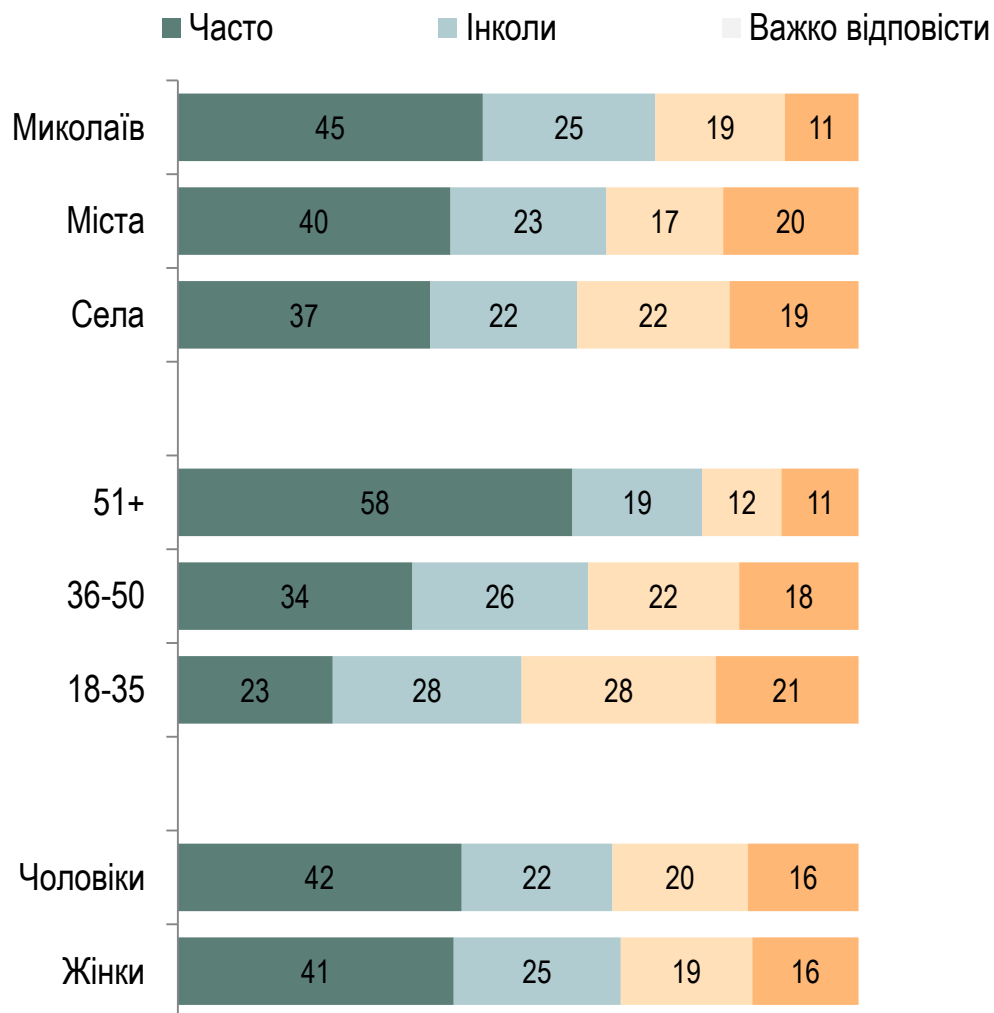
■ Часто    ■ Інколи    ■ Важко відповісти    ■ Рідко    ■ Взагалі не цікавлюся



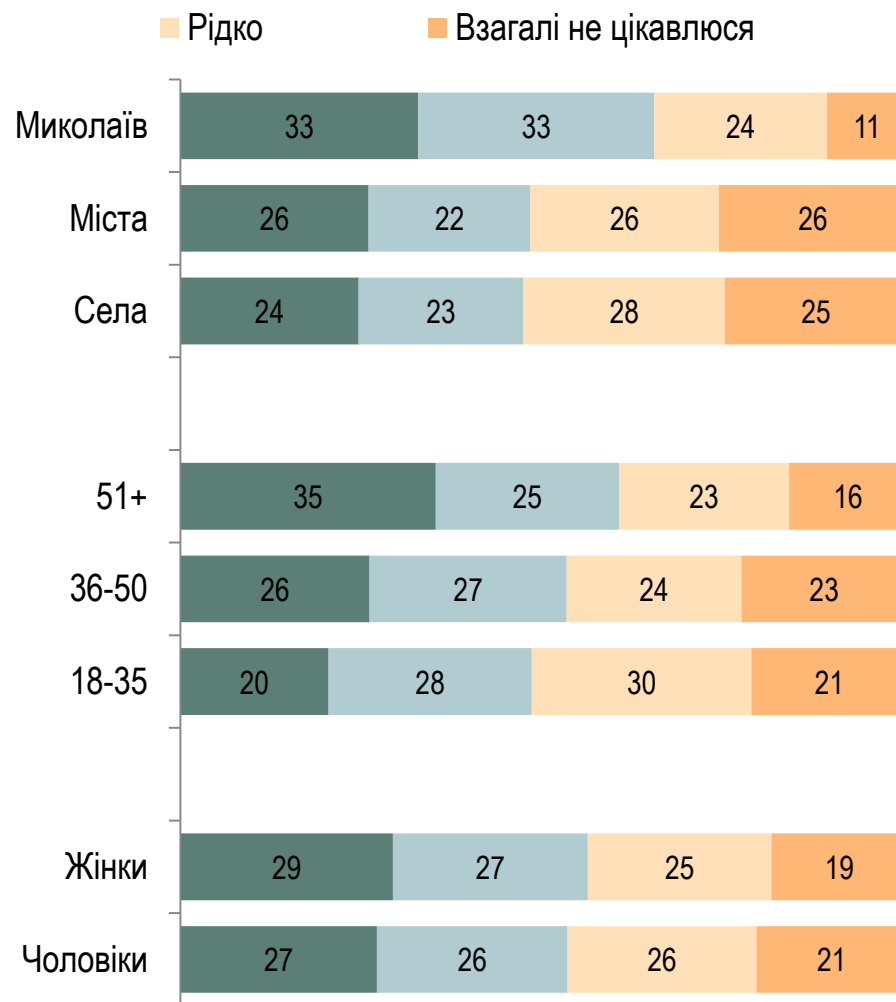
# Як часто Ви слідкуєте за політичними подіями ...

РЕЙТИНГ

## В Україні



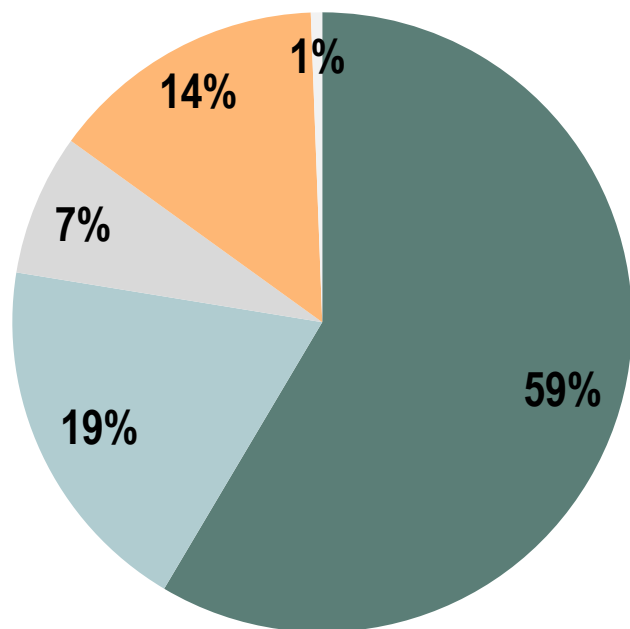
## В Області



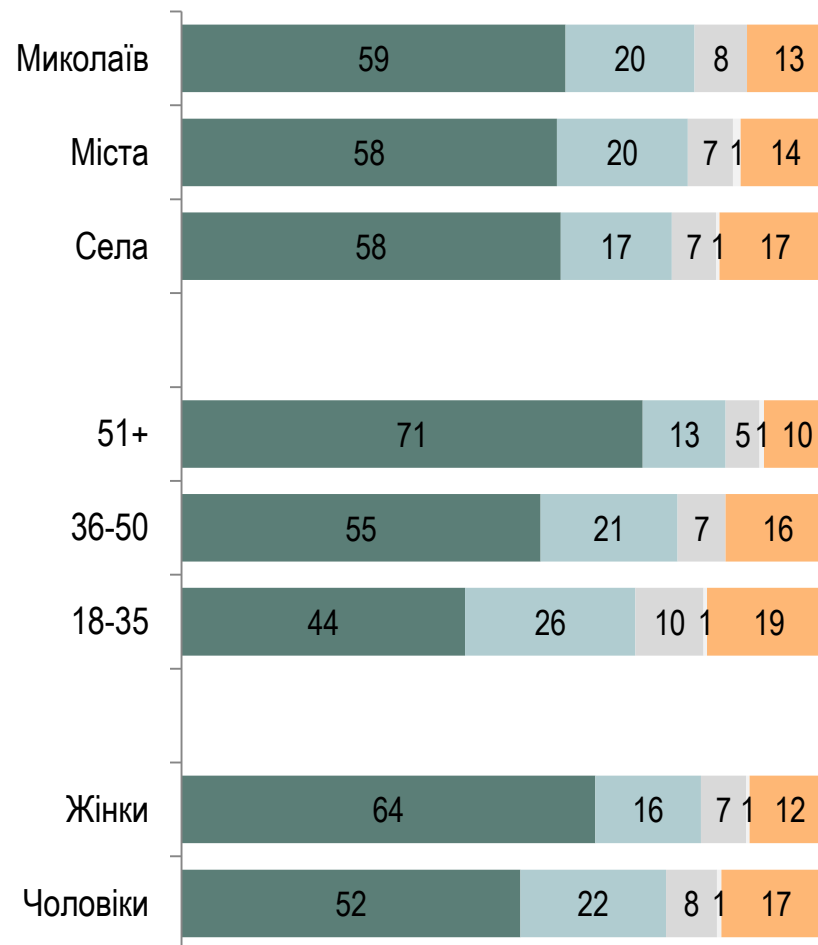
# **Імовірність участі у виборах. Електоральні симпатії**

# Яка ймовірність, що Ви візьмете участь в місцевих виборах 25 жовтня?

- Обов'язково візьму участь
- 50/50
- Можливо візьму участь
- Малоймовірно
- Важко відповісти



## Тип поселення. Вік. Стать



## За яку партію Ви маєте намір проголосувати на виборах до Вашої ОБЛАСНОЇ РАДИ?

РЕЙТИНГ

	Серед усіх %	Серед тих, хто має намір голосувати, %	Серед тих, хто має намір голосувати і визначився, %
Слуга народу	17,7	18,9	24,6
Опозиційна платформа	12,6	13,5	17,5
Європейська солідарність	5,3	5,7	7,4
Миколаївці	5,1	5,5	7,1
За майбутнє	4,8	5,1	6,6
Наш край	4,7	5,1	6,6
Батьківщина	4,4	4,8	6,2
Партія Шарія	4,2	4,5	5,8
Радикальна партія	3,8	4,0	5,3
Пропозиція	3,1	3,4	4,4
Перемога Пальчевського	1,5	1,6	2,0
Сила і честь	0,5	0,6	0,7
Свобода	0,5	0,5	0,7
Альтернатива	0,5	0,5	0,6
Голос	0,3	0,3	0,4
Самопоміч	0,3	0,3	0,4
Інша партія	2,7	2,9	3,7
Важко відповісти	21,4	23,0	
Не голосуватиму	6,8		

## За яку партію Ви маєте намір проголосувати до Вашої МІСЬКОЇ РАДИ?

РЕЙТИНГ

	Серед усіх %	Серед тих, хто має намір голосувати, %	Серед тих, хто має намір голосувати і визначився, %
Слуга народу	18,6	19,5	21,9
Партія Пропозиція	18,2	19,2	21,5
Опозиційна платформа	14,7	15,5	17,4
Партія Миколаївці	7,2	7,6	8,5
За майбутнє	7,1	7,5	8,4
Європейська солідарність	5,9	6,2	6,9
Партія Шарія	5,9	6,2	6,9
Перемога Пальчевського	2,8	3,0	3,3
Батьківщина	1,2	1,3	1,5
Свобода	0,9	0,9	1,1
Інша партія	2,1	2,3	2,5
Важко відповісти	10,5	11,0	
Не голосуватиму	5,0		



РЕЙТИНГ

# **Рейтинги кандидатів на мера Миколаєва**

## За кого Ви маєте намір проголосувати на посаду міського голови (мера)?

РЕЙТИНГ

	Серед усіх %	Серед тих, хто має намір голосувати, %	Серед тих, хто має намір голосувати і визначився, %
СЕНКЕВИЧ Олександр (Пропозиція)	26,3	27,4	30,5
ДОМБРОВСЬКА Тетяна (Слуга народу)	14,2	14,8	16,4
ЧАЙКА Владислав (Опозиційна платформа)	10,9	11,4	12,6
ІЛЬЮК Артем (самовисування)	9,3	9,7	10,8
ГРАНАТУРОВ Юрій (За майбутнє)	7,4	7,7	8,6
ДЯТЛОВ Ігор (Миколаївці)	7,3	7,6	8,5
КРАВЧУК Тетяна (партія Шарія)	3,4	3,5	3,9
КІСЕЛЬОВА Олена (Європейська солідарність)	2,0	2,1	2,3
ЖОЛОБЕЦЬКИЙ Олександр (самовисування)	2,0	2,1	2,3
ПІДБЕРЕЗНЯК Вадим (Батьківщина)	0,7	0,7	0,8
ГУБСЬКИЙ Демид (Свобода)	0,5	0,5	0,5
Інший	2,4	2,5	2,7
Важко відповісти	9,7	10,1	
Не голосуватиму	3,9		

## КОНТАКТИ

### **Соціологічна група «РЕЙТИНГ»**

01010, м. Київ, вул. Івана Мазепи, 3, оф.3

(+380 97) 578-6868

(+380 95) 578-6868

<http://ratinggroup.ua/>

[info@ratinggroup.ua](mailto:info@ratinggroup.ua)

