

Моніторинг місцевих виборів 2020: ТЕРНОПІЛЬ

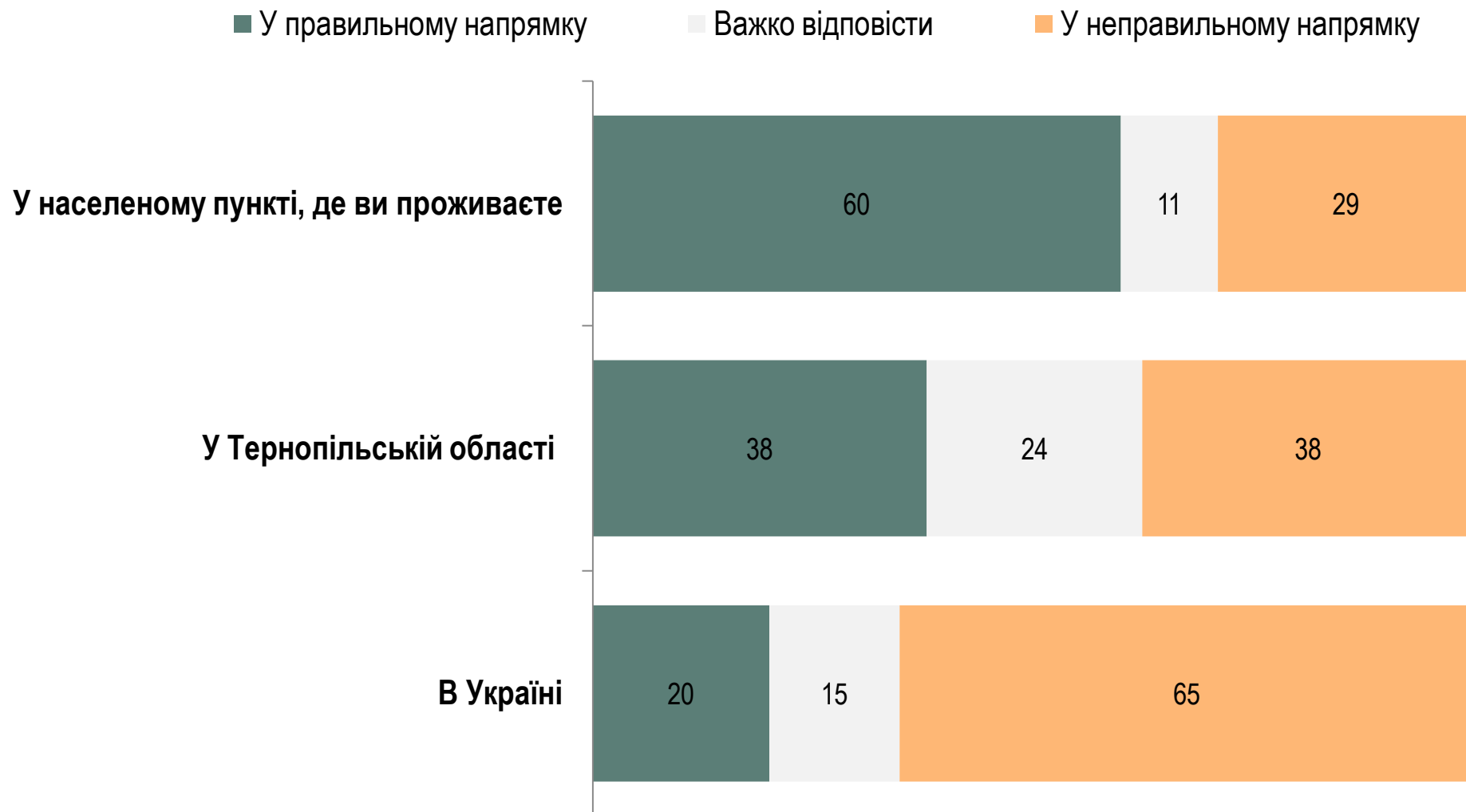
9-17 вересня 2020

Методологія

- Аудиторія: мешканці Тернополя від 18 років і старші
- Вибірка репрезентативна за віком, статтю
Вибіркова сукупність: **654 респонденти**
- Особисте формалізоване інтерв'ю (**face-to-face**)
- Помилка репрезентативності дослідження: **не більше 3,8%**
- Терміни проведення: **9-17 вересня 2020 р.**

Оцінка ситуації у місті

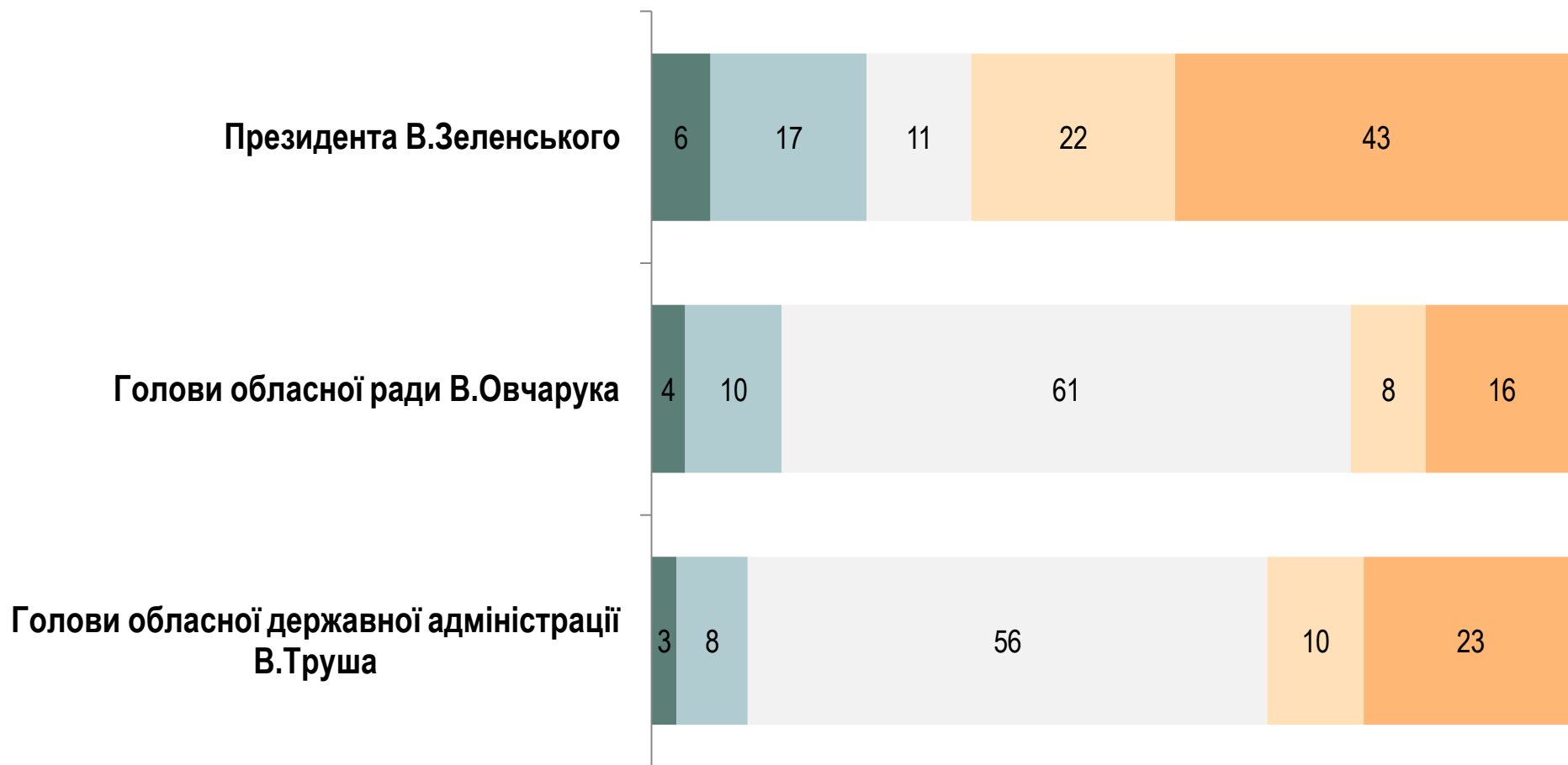
Як Ви вважаєте, у правильному чи неправильному напрямку йдуть справи ...



Задоволеність роботою влади

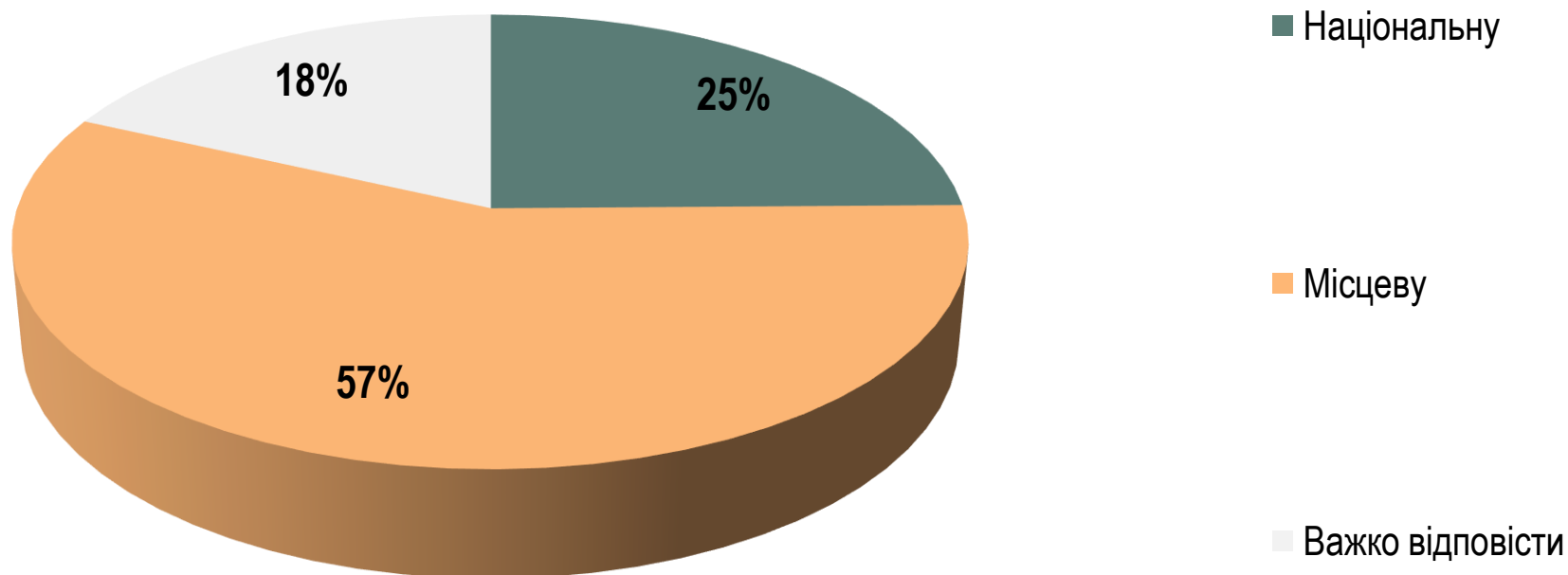
Наскільки Ви задоволені діяльністю...?

■ Цілком задоволений ■ Скоріше задоволений ■ Важко відповісти ■ Скоріше не задоволений ■ Зовсім не задоволений

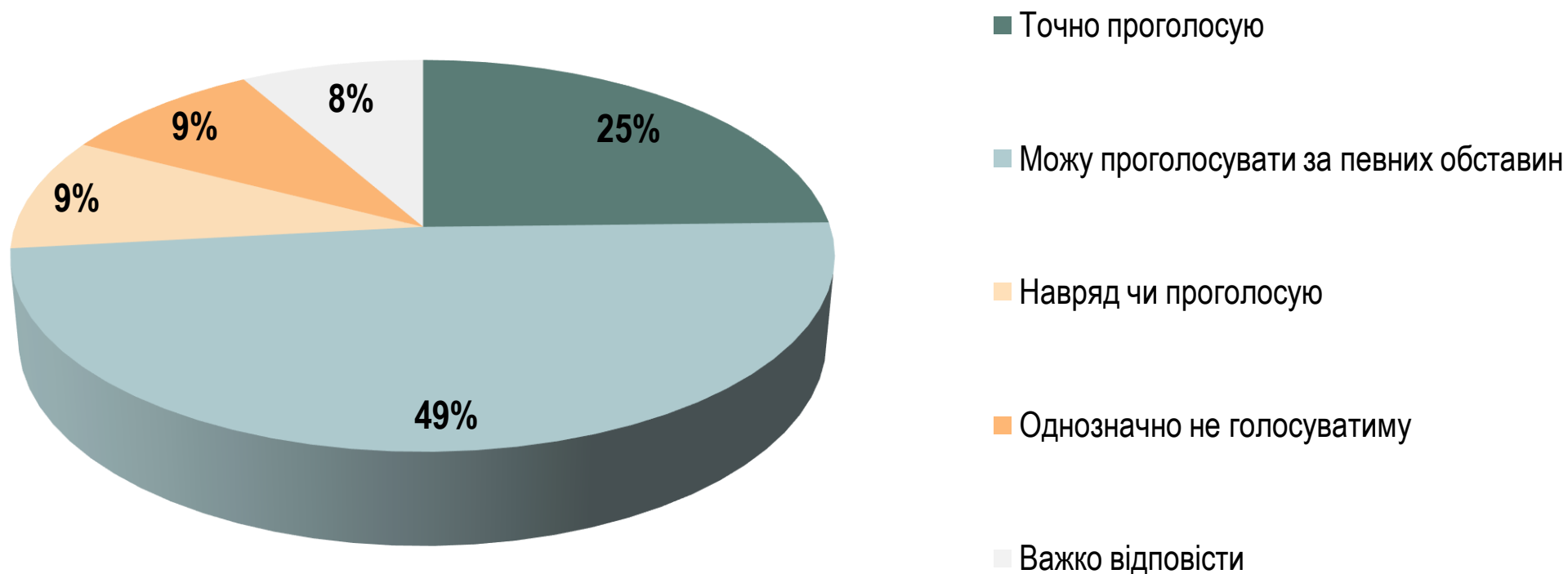


Мотиви вибору

У жовтні цього року виборці обиратимуть депутатів місцевих рад. Обираючи політичну силу на виборах до місцевої ради Ви скоріше підтримаєте відому національну партію чи місцеву, навіть, якщо вона балотуватиметься лише у вашому місті?



Яка ймовірність, що на майбутніх виборах депутатів до місцевих рад Ви проголосуєте за місцеву партію, в яку увійдуть відомі в області господарники та підприємці?






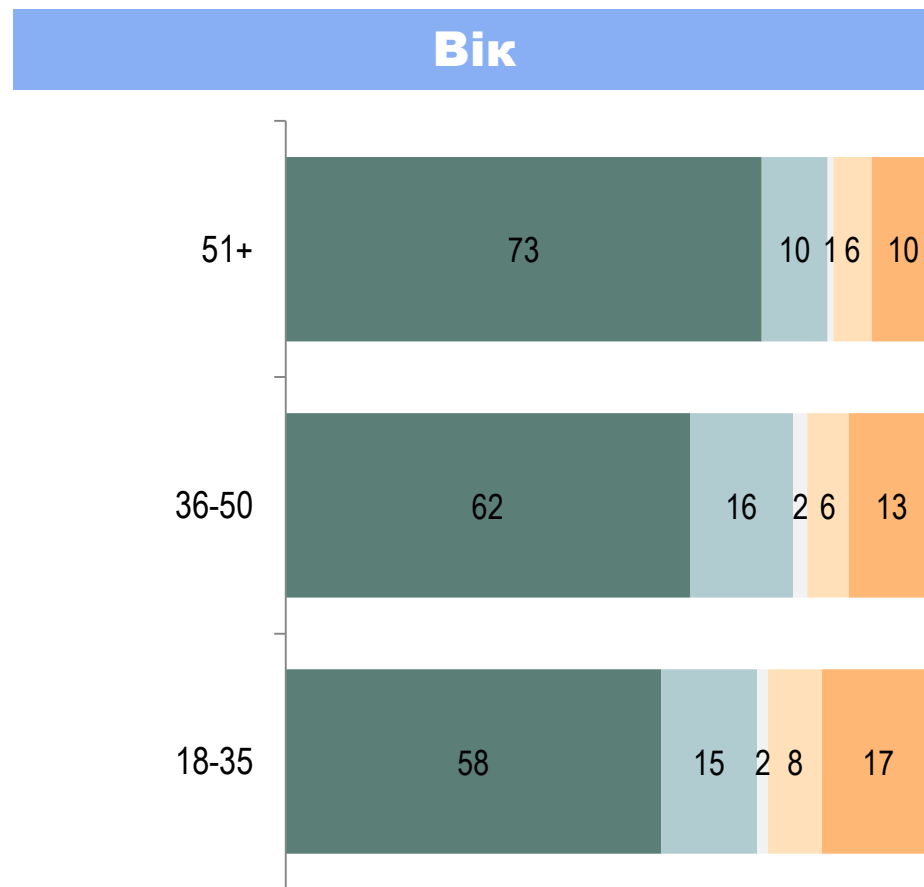
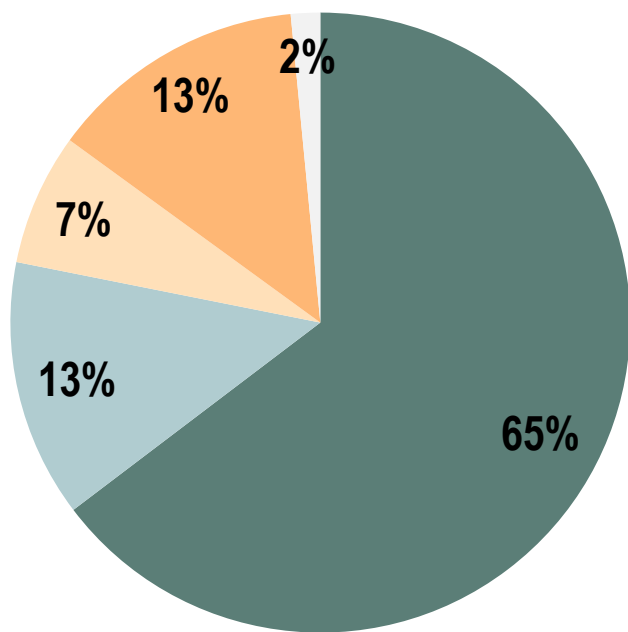
РЕЙТИНГ

Рейтинги партій до парламенту

Чи взяли б Ви участь у виборах до Верховної Ради, якби вони відбувалися найближчим часом?



- Однозначно так
- Скоріше так
- Скоріше ні
- Точно ні
- Важко відповісти



Якби вибори до Верховної Ради проводилися наступної неділі, то як би Ви проголосували?

РЕЙТИНГ

	Серед усіх %	Серед тих, хто має намір голосувати, %	Серед тих, хто має намір голосувати і визначився, %
Європейська Солідарність	17,4	20,5	23,6
Слуга народу	13,6	14,1	16,2
Свобода	11,2	12,7	14,6
Голос	6,7	6,8	7,8
Батьківщина	5,1	6,1	7,0
За майбутнє	4,4	4,7	5,4
Сила і честь	3,5	3,7	4,3
Громадянська позиція	2,9	3,5	4,0
Українська Галицька партія	1,8	2,2	2,5
Радикальна партія	2,3	2,0	2,3
Самопоміч	1,1	1,4	1,6
Опозиційна платформа	1,5	1,4	1,6
Партія Шарія	0,9	1,2	1,4
УДАР	1,2	0,8	0,9
Українська стратегія	0,8	0,6	0,7
Інша партія	2,1	2,2	2,5
Зіпсував би бюлетень, проти всіх	4,0	3,1	3,6
Важко відповісти	12,4	13,1	
Не приймав би участі	7,0		

А за яку партію Ви не проголосуєте за жодних обставин? АНТИРЕЙТИНГ

РЕЙТИНГ

МОЖЛИВІ ДЕКІЛЬКА ВІДПОВІДЕЙ

	Серед усіх %	Серед тих, хто має намір голосувати, %
Опозиційна платформа	31,8	33,5
Слуга народу	30,9	32,1
Європейська Солідарність	22,2	19,4
Радикальна партія	15,8	14,5
Батьківщина	15,1	12,7
Партія Шарія	12,4	11,4
УДАР	11,8	10,2
Голос	9,9	8,2
Свобода	10,7	8,0
Українська стратегія	9,2	7,0
За майбутнє	9,2	6,5
Сила і честь	7,2	4,9
Самопоміч	7,0	4,9
Громадянська позиція	7,0	4,5
Українська Галицька партія	6,0	3,3
Важко відповісти	18,2	15,7

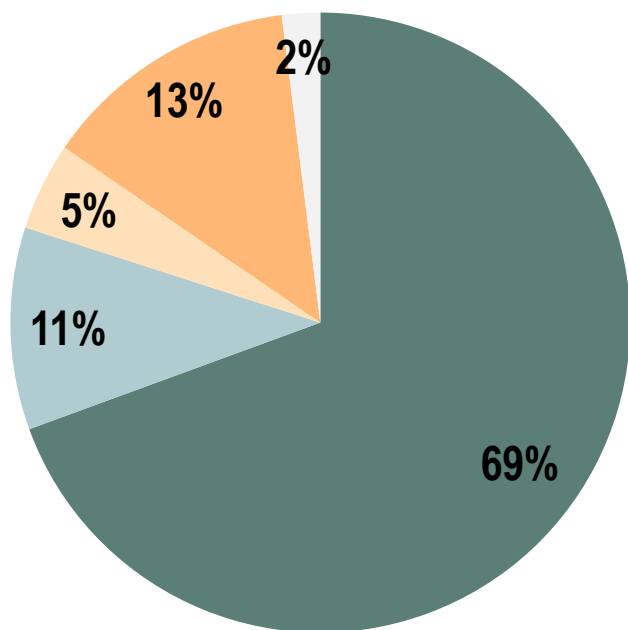


РЕЙТИНГ

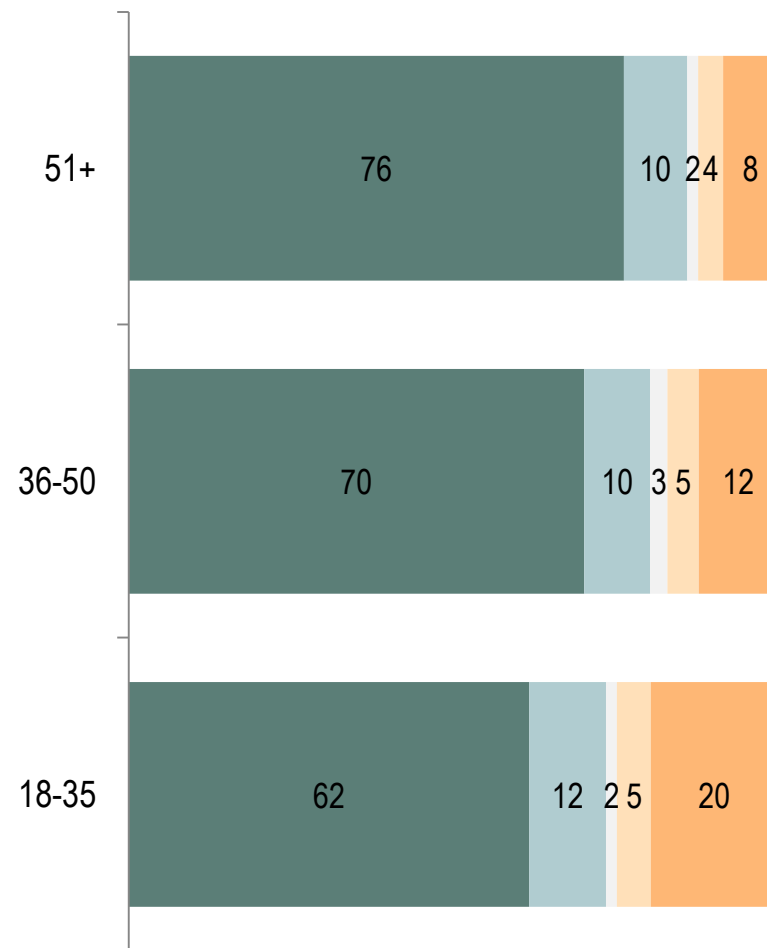
Рейтинги партій до облради

Чи взяли б Ви участь у виборах до обласної ради, якби вони відбувалися найближчим часом?

- Однозначно так
- Скоріше так
- Скоріше ні
- Точно ні
- Важко відповісти



Вік



Якби вибори до обласної ради проводилися наступної неділі, то як би Ви проголосували?

РЕЙТИНГ

	Серед усіх %	Серед тих, хто має намір голосувати, %	Серед тих, хто має намір голосувати і визначився, %
Європейська солідарність	15,4	16,8	20,2
Свобода	14,4	16,8	20,2
Слуга народу	12,4	12,8	15,4
За майбутнє	11,0	11,3	13,6
Батьківщина	3,5	4,2	5,1
Сила людей	3,1	3,3	4,0
Голос	2,5	2,9	3,5
Українська Галицька партія	2,5	2,9	3,5
Сила і честь	1,8	2,1	2,5
Радикальна партія	0,9	1,0	1,2
УДАР	0,8	1,0	1,2
Опозиційна платформа	0,8	1,0	1,2
Довіра	0,6	0,8	1,0
Інша партія	2,6	2,9	3,5
Зіпсував би бюлетень, проти всіх	4,0	3,3	4,0
Важко відповісти	16,5	17,2	
Не брали б участі у виборах	7,3		

А за котру з цієї партії Ви не проголосуєте за жодних обставин? АНТИРЕЙТИНГ

РЕЙТИНГ

МОЖЛИВІ ДЕКІЛЬКА ВІДПОВІДЕЙ

	Серед усіх %	Серед тих, хто має намір голосувати, %
Слуга народу	34,3	34,2
Опозиційна платформа	32,3	32,5
Європейська солідарність	19,0	17,6
Батьківщина	15,1	14,7
УДАР	13,8	12,6
Радикальна партія	12,8	11,7
За майбутнє	9,6	8,4
Свобода	10,4	7,8
Довіра	8,4	7,1
Голос	8,4	6,7
Сила людей	7,8	6,1
Сила і честь	7,3	5,7
Українська Галицька партія	7,3	5,4
Важко відповісти	20,2	17,0

КОНТАКТИ

Соціологічна група «РЕЙТИНГ»

01010, м. Київ, вул. Івана Мазепи, 3, оф.3

(+380 97) 578-6868

(+380 95) 578-6868

<http://ratinggroup.ua/>

info@ratinggroup.ua

