

соціологічна група

**РЕЙТИНГ**

# Оцінка медичної сфери

27 листопада – 1 грудня 2020 р.

# Методологія

- Аудиторія: населення України віком від 18 років і старші в усіх областях, крім тимчасово окупованих територій Криму та Донбасу
- Вибірка репрезентативна за віком, статтю і типом поселення
- Вибіркова сукупність: **1200 респондентів** - особисте формалізоване інтерв'ю (face-to-face);
- Помилка репрезентативності дослідження з довірчою імовірністю 0,95: **не більше 2,8%**
- Терміни проведення: **27 листопада – 1 грудня 2020 р.**



РЕЙТИНГ

# Довіра до медичних інституцій

# Наскільки Ви довіряєте таким інституціям медичної галузі України?

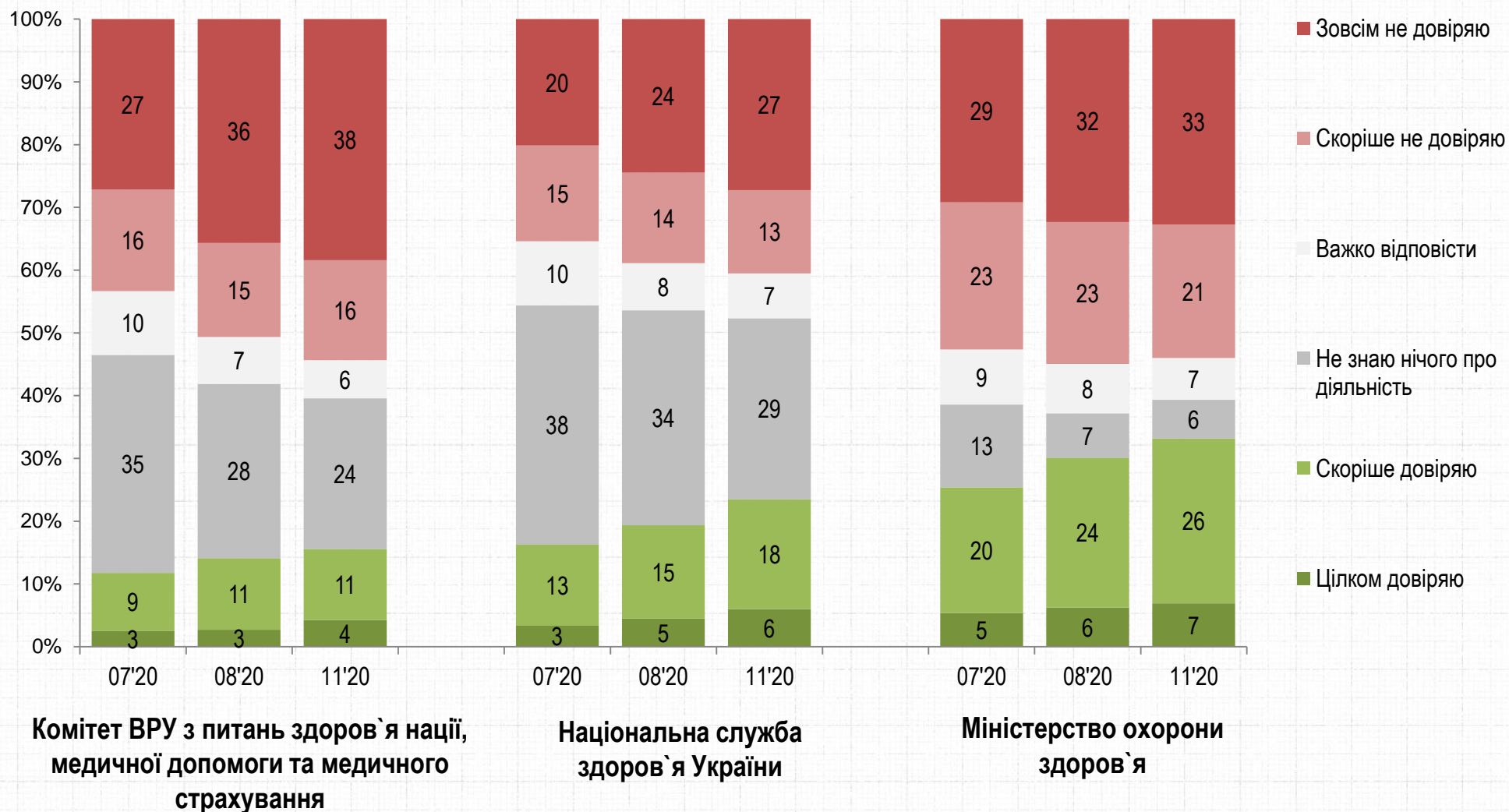
РЕЙТИНГ

- Цілком довіряю
- Скоріше довіряю
- Не знаю нічого про діяльність
- Важко відповісти
- Скоріше не довіряю
- Зовсім не довіряю



# Наскільки Ви довіряєте таким інституціям медичної галузі України? ДИНАМІКА

РЕЙТИНГ



## Наскільки Ви довіряєте таким інституціям медичної галузі України?

РЕЙТИНГ

Сума відповідей «цілком довіряю» та «скоріше довіряю», %

РЕГІОНИ, ВІК, ТИП ПОСЕЛЕННЯ:	РЕГІОН				ВІК					ТИП ПОСЕЛЕННЯ	
	Захід	Центр	Південь	Схід	18-29	30-39	40-49	50-59	60+	Міста	Села
Всесвітня організація охорони здоров'я	46	48	51	40	55	48	47	46	41	50	40
Міністерство охорони здоров'я України	34	36	30	32	43	31	36	29	29	34	31
Національна служба здоров'я України	29	24	21	19	35	21	25	21	18	25	21
Центр громадського здоров'я України	25	22	17	18	31	20	23	17	16	22	19
Комітет Верховної Ради України з питань здоров'я нації, медичної допомоги та медичного страхування	16	17	14	15	20	15	18	14	13	16	14

# Наскільки Ви довіряєте таким керівникам медичної галузі... ?

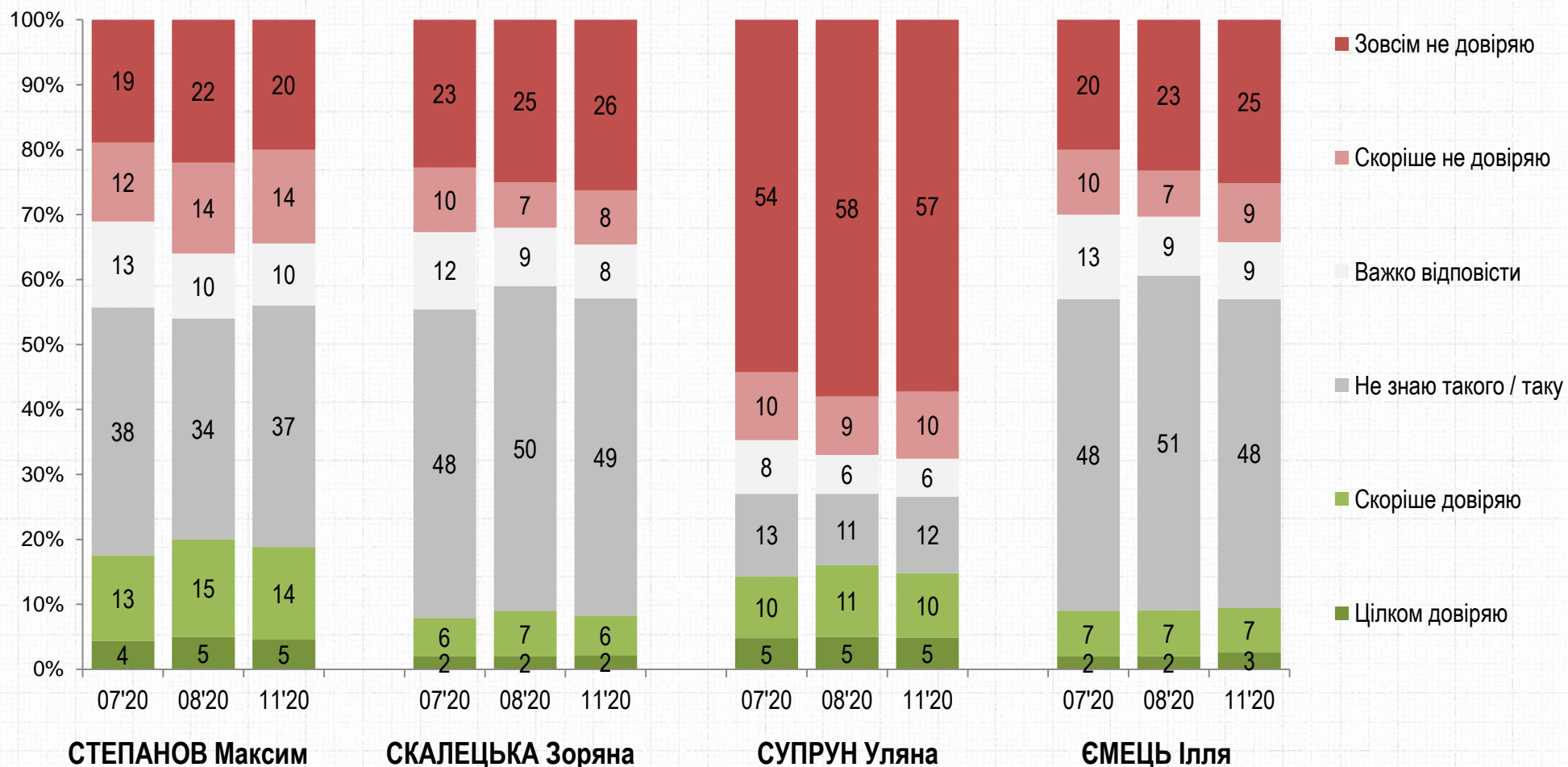
РЕЙТИНГ

- Цілком довіряю
- Скоріше довіряю
- Не знаю такого / таку
- Важко відповісти
- Скоріше не довіряю
- Зовсім не довіряю



# Наскільки Ви довіряєте таким керівникам медичної галузі... ? ДИНАМІКА

РЕЙТИНГ



# Наскільки Ви довіряєте таким керівникам медичної галузі... ?

РЕЙТИНГ

Сума відповідей «цілком довіряю» та «скоріше довіряю», %

РЕГІОНИ, ВІК:

	Захід	Центр	Південь	Схід	18-29	30-39	40-49	50-59	60+
СТЕПАНОВ Максим, діючий Міністр охорони здоров`я	21	21	16	15	16	15	20	20	22
СУПРУН Уляна, экс-міністр охорони здоров`я	19	17	9	13	19	19	11	17	10
ЄМЕЦЬ Ілля, экс-міністр охорони здоров`я	11	12	7	7	10	5	10	9	12
СКАЛЕЦЬКА Зоряна, экс-міністр охорони здоров`я	10	9	5	8	12	7	7	6	10

# А наскільки Ви довіряєте таким особистостям...?

РЕЙТИНГ

- Цілком довіряю
- Скоріше довіряю
- Не знаю такого / таку
- Важко відповісти
- Скоріше не довіряю
- Зовсім не довіряю



## А наскільки Ви довіряєте таким особистостям...?

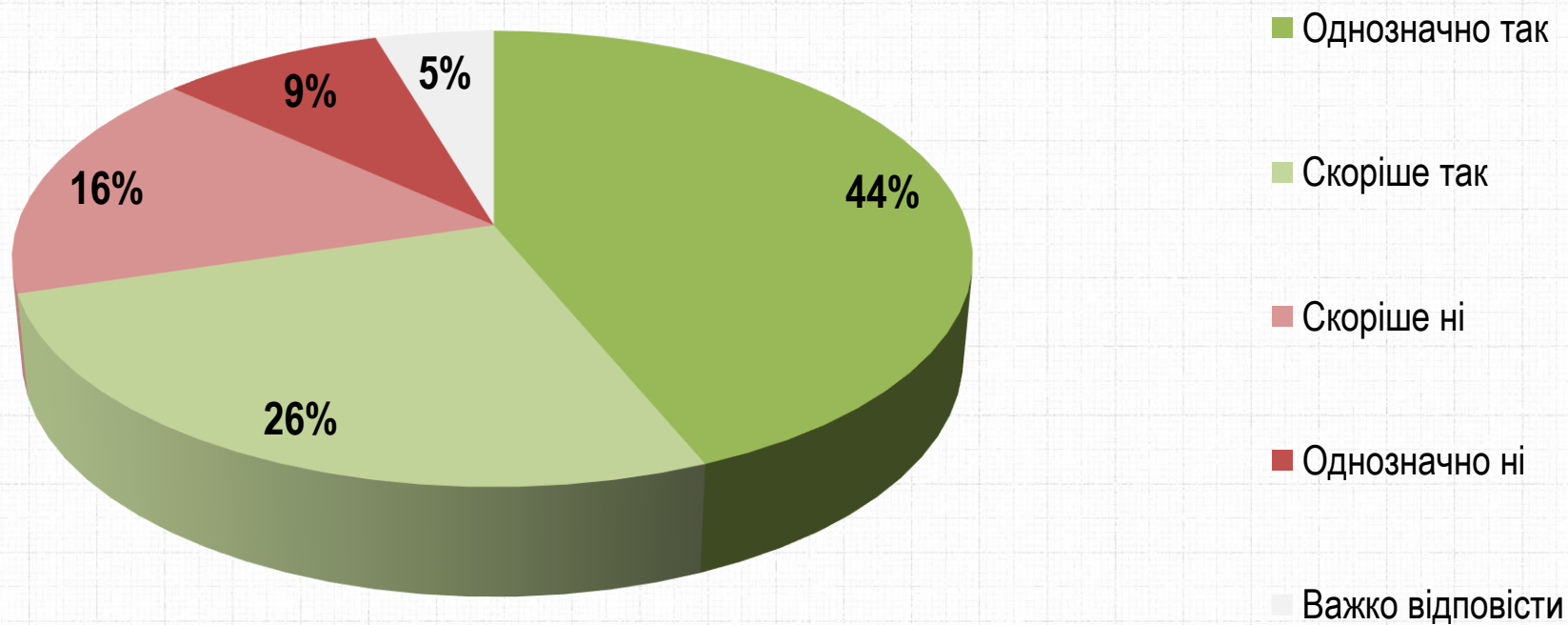
РЕЙТИНГ

Сума відповідей «цілком довіряю» та «скоріше довіряю», %

РЕГІОНИ, ВІК, СТАТЬ:	РЕГІОНИ				ВІК					СТАТЬ	
	Захід	Центр	Південь	Схід	18-29	30-39	40-49	50-59	60+	Чоловіки	Жінки
КОМАРОВСЬКИЙ Євген	54	62	73	66	59	62	67	64	64	55	70
ТОДУРОВ Борис	26	31	36	34	22	26	28	37	42	29	34
ЛЯШКО Віктор	36	34	27	27	31	27	29	36	36	31	33
ГОЛУБОВСЬКА Ольга	20	24	16	21	16	14	19	21	29	18	23
ЩЕРБИНСЬКА Алла	9	11	10	12	16	9	12	8	8	10	11
РАДУЦЬКИЙ Михайло	9	11	7	4	10	7	10	9	7	8	9
КУЗІН Ігор	9	10	5	9	13	6	9	8	7	7	9

# Оцінка загрози коронавірусу

# На Вашу думку, чи є реальною загроза коронавірусу особисто для Вас і вашої сім'ї?

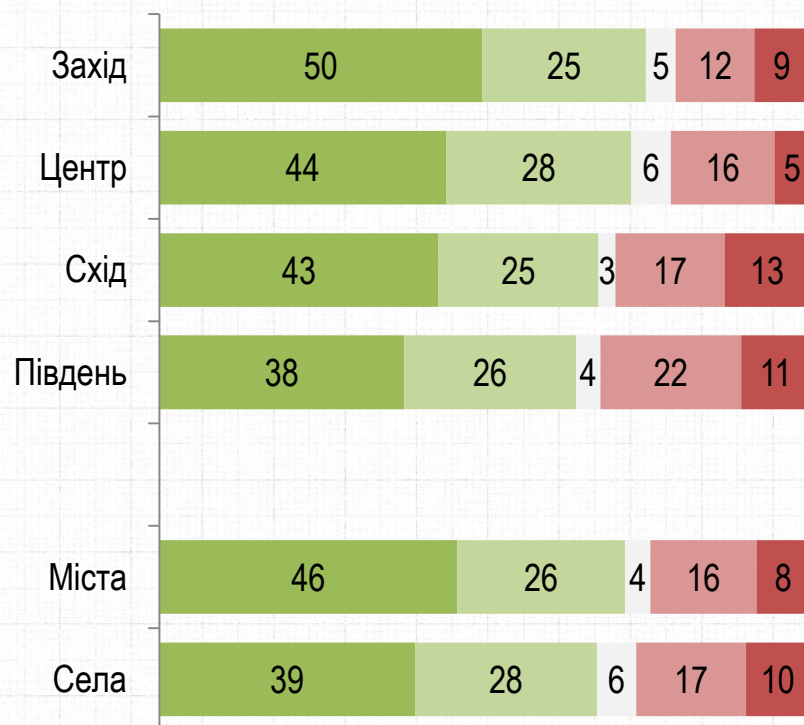


# На Вашу думку, чи є реальною загроза коронавірусу особисто для Вас і вашої сім'ї?

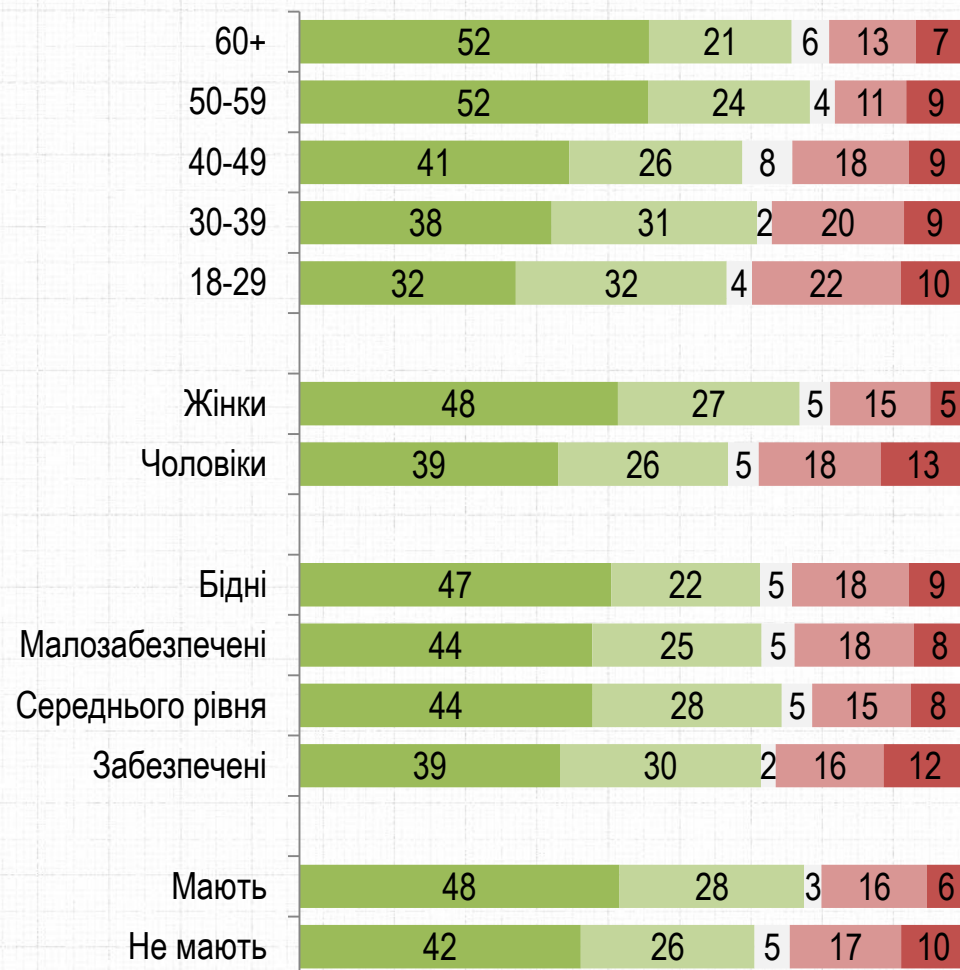
РЕЙТИНГ

- Однозначно так
- Скоріше так
- Важко відповісти
- Скоріше ні
- Однозначно ні

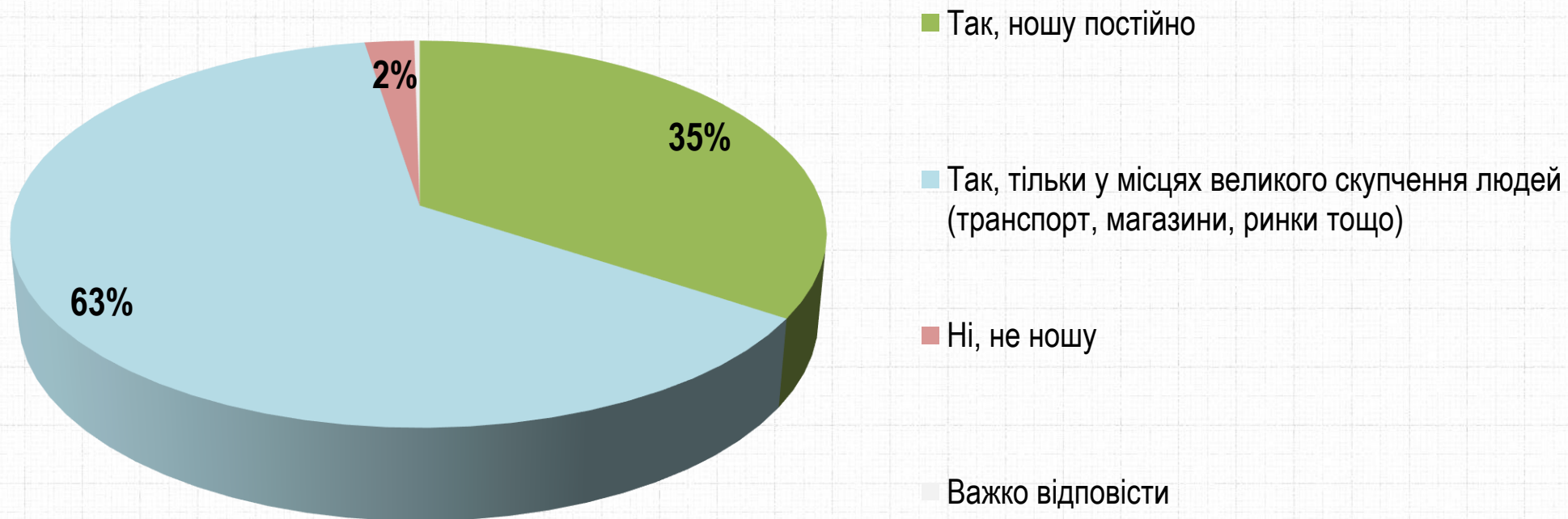
## Регіони. Тип поселення



## Вік. Стать. Дохід. Наявність медиків в родині



## Чи носите Ви захисну маску поза домом?

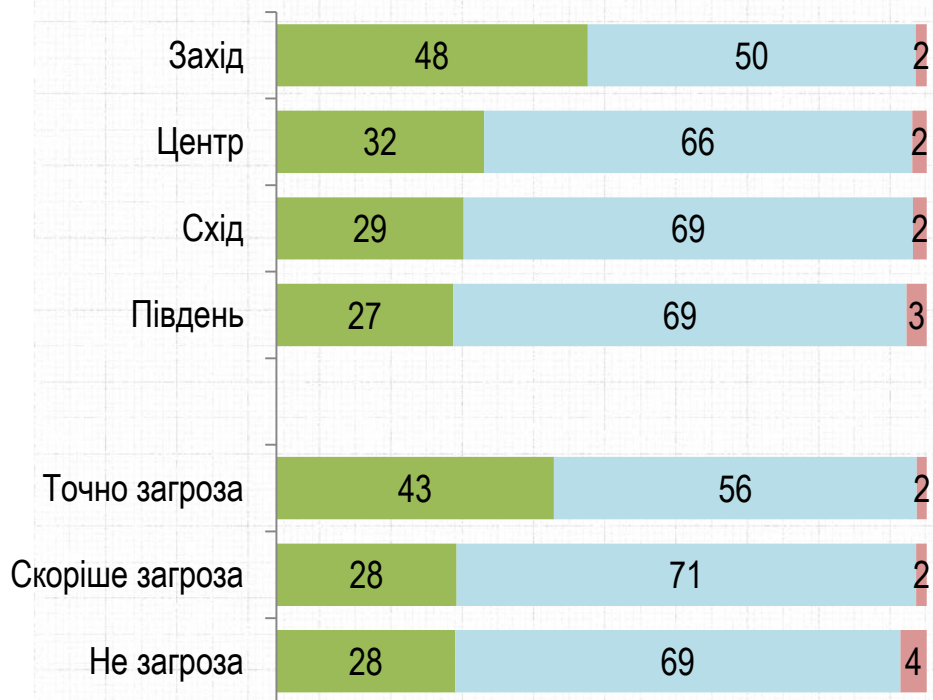


# Чи носите Ви захисну маску поза домом?

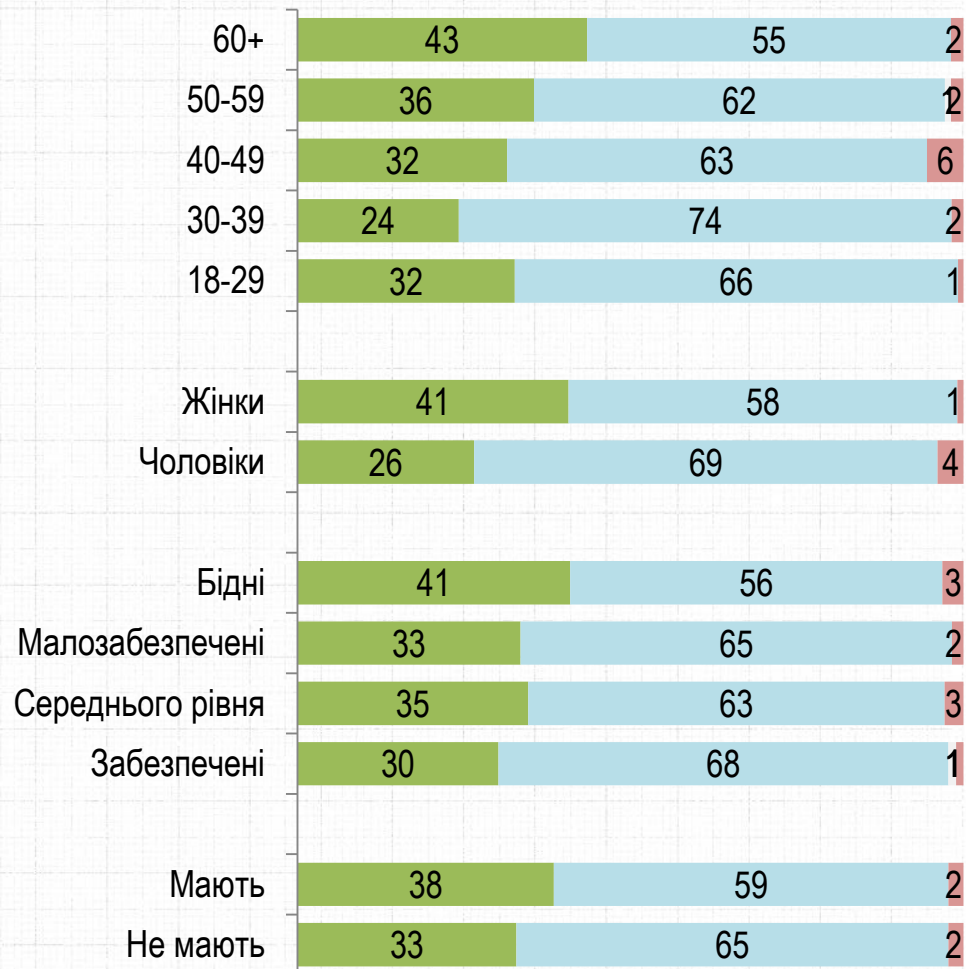
РЕЙТИНГ

- Так, ношу постійно
- Так, тільки у місцях великого скупчення людей
- Важко відповісти
- Ні, не ношу

## Регіони. Ставлення до коронавірусу

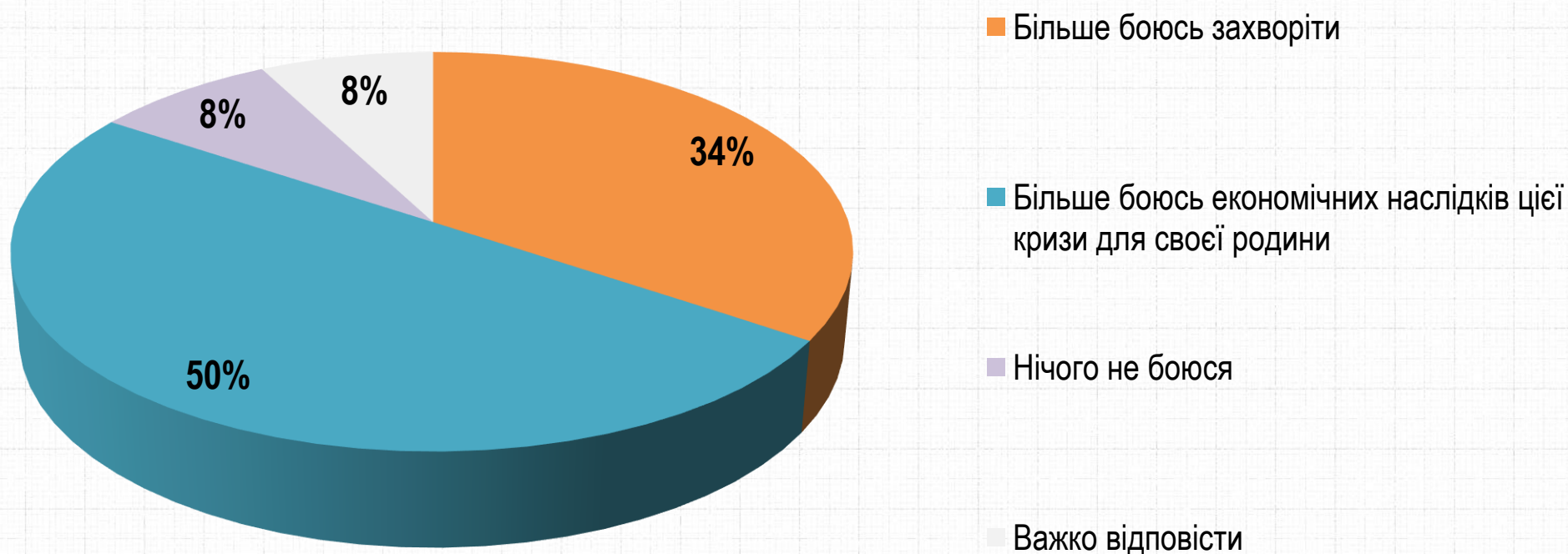


## Вік. Стать. Дохід. Наявність медиків в родині



## Стосовно кризи коронавірусу, ви особисто більше боїтеся захворіти чи більше боїтеся економічних наслідків цієї кризи для своєї родини?

РЕЙТИНГ

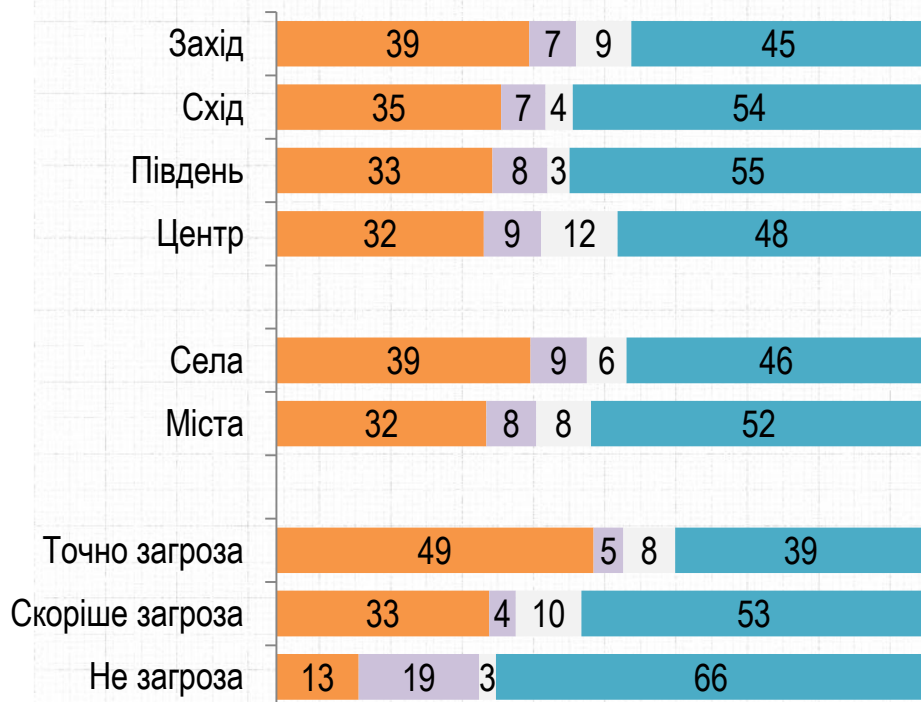


# Стосовно кризи коронавірусу, ви особисто більше боїтеся захворіти чи більше боїтеся економічних наслідків цієї кризи для своєї родини?

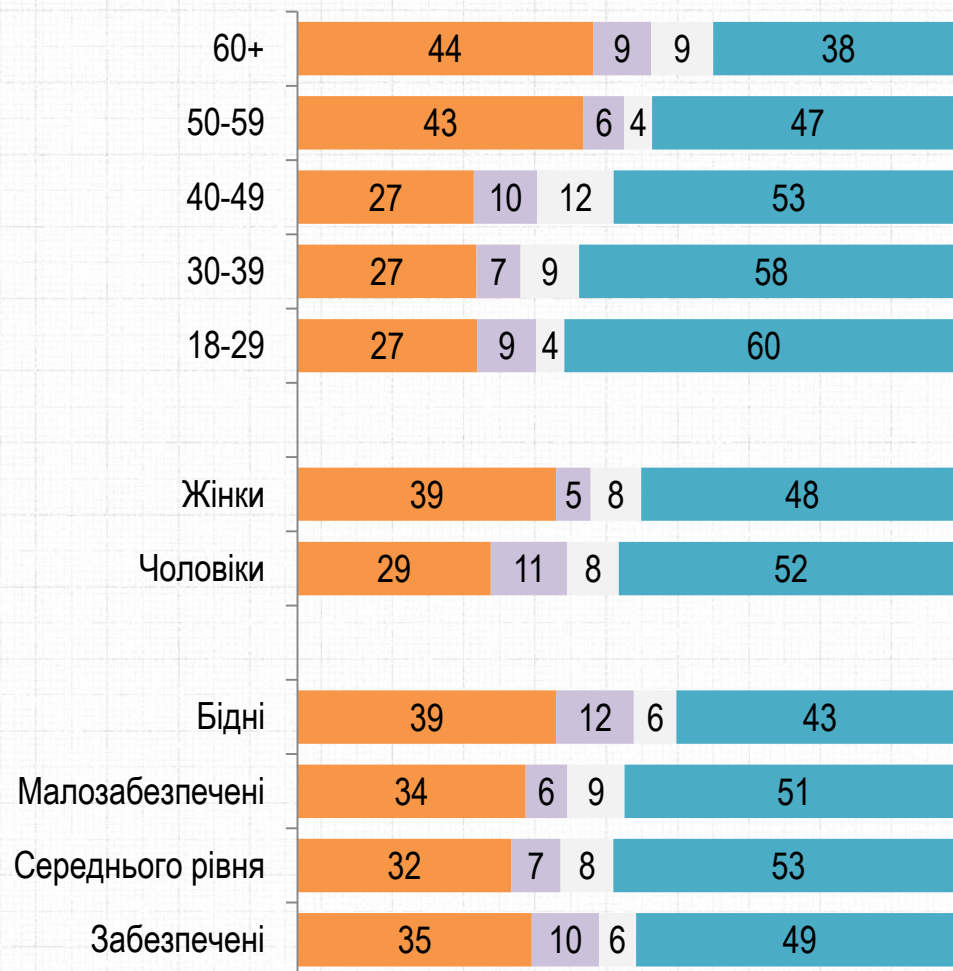
РЕЙТИНГ

- Більше боюсь захворіти
- Нічого не боюся
- Важко відповісти
- Більше боюсь економічних наслідків цієї кризи для своєї родини

## Регіони. Тип поселення. Ставлення до коронавірусу



## Вік. Стать. Дохід



# **Відповідальність влади щодо запобігання коронавірусу**

# Від якої з цих інституцій або керівників в більшій мірі залежить успіх боротьби з коронавірусом?

РЕЙТИНГ

ДО 4-ОХ ВАРІАНТІВ ВІДПОВІДЕЙ



# Від якої з цих інституцій або керівників в більшій мірі залежить успіх боротьби з коронавірусом?

РЕЙТИНГ

ДО 4-ОХ ВАРІАНТІВ ВІДПОВІДЕЙ

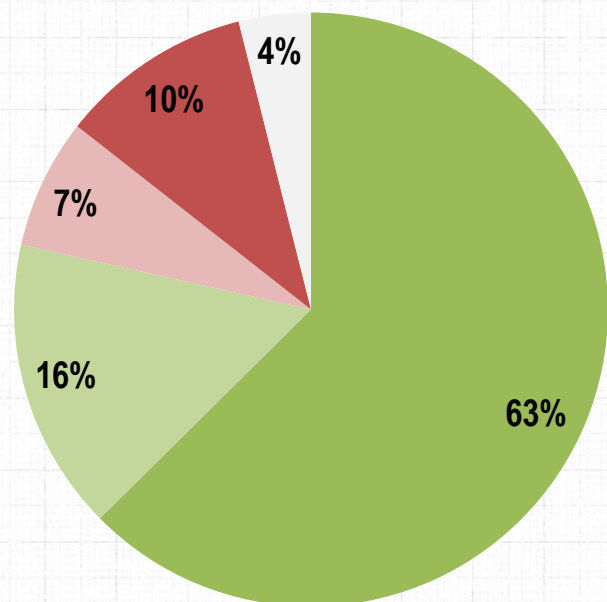
РЕГІОНИ, ВІК:

	Захід	Центр	Південь	Схід	18-29	30-39	40-49	50-59	60+
Президент Зеленський	37	47	49	54	59	47	38	42	43
Міністерство охорони здоров'я	33	44	46	44	45	45	45	39	37
Міністр охорони здоров'я Степанов	29	34	39	24	30	34	29	38	31
Верховна Рада	16	24	17	14	22	18	18	17	17
Кабінет Міністрів	16	19	17	14	15	22	20	17	13
Прем'єр-міністр Шмигаль	10	14	15	10	9	13	12	13	16
Поліція	6	10	7	9	13	10	7	5	5
Голова Верховної Ради Разумков	4	8	3	3	5	4	4	4	7
Міністерство економіки	3	4	7	6	4	6	5	6	4
Міністр внутрішніх справ Аваков	2	7	3	4	3	4	5	5	5
Міністр економіки Петрашко	2	3	2	1	1	2	2	1	3
Інше	9	5	7	20	7	6	11	10	11
Важко відповісти	13	8	7	5	5	7	9	10	12

# **Ставлення до заходів боротьби з коронавірусом**

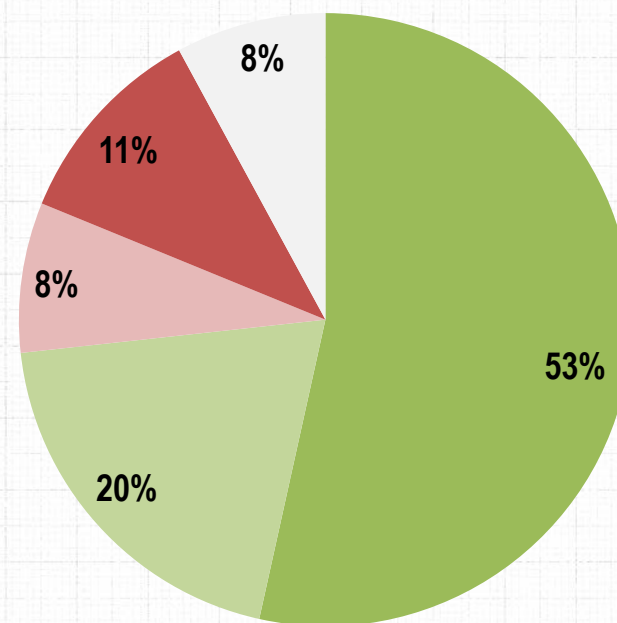
## Чи підтримуєте масове тестування населення та обов'язкову ізоляцію виявлених хворих?

- Однозначно підтримую
- Скоріше підтримую
- Скоріше не підтримую
- Однозначно не підтримую
- Важко відповісти



## Наскільки ефективними Ви вважаєте масове тестування населення та обов'язкову ізоляцію виявлених хворих?

- Дуже ефективне
- Скоріше ефективне
- Скоріше не ефективне
- Взагалі не ефективне
- Важко відповісти

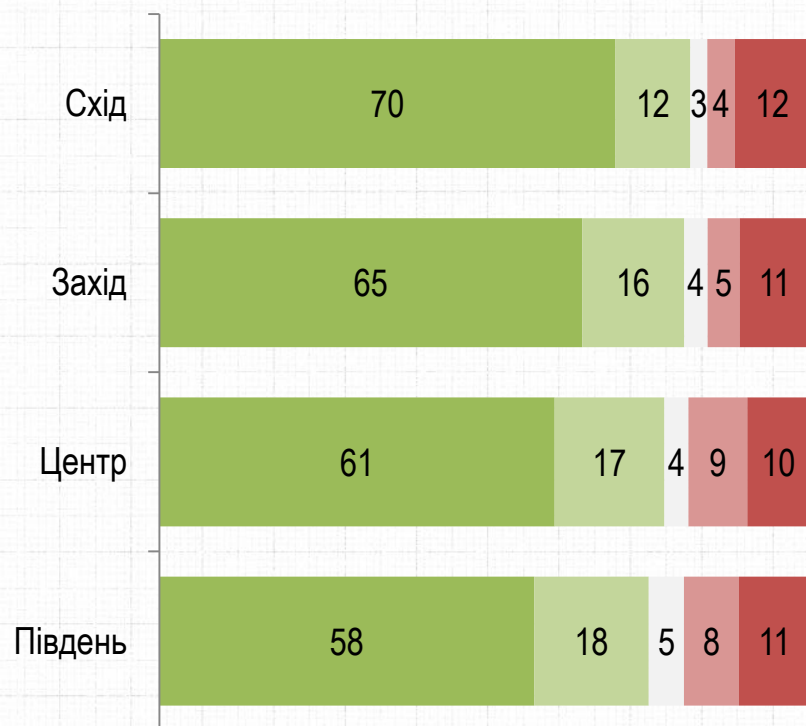


# Чи підтримуєте масове тестування населення та обов'язкову ізоляцію виявлених хворих?

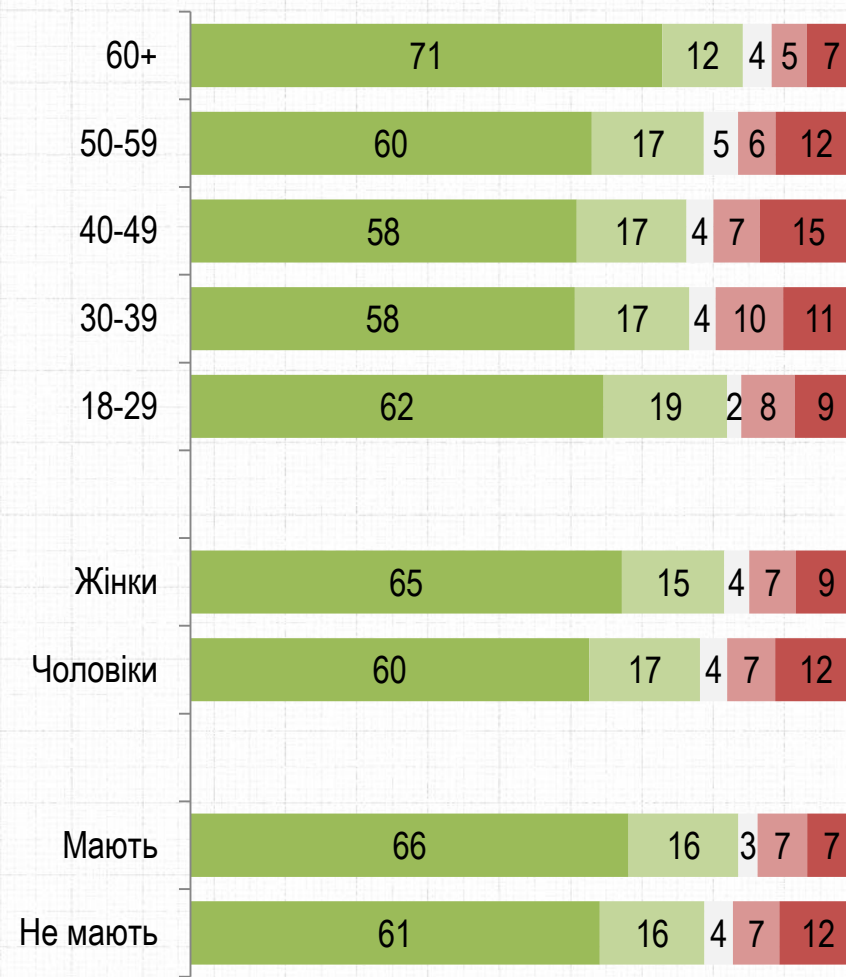
РЕЙТИНГ

- Однозначно так
- Скоріше так
- Важко відповісти
- Скоріше ні
- Однозначно ні

## Регіони



## Вік. Стать. Наявність медиків в родині

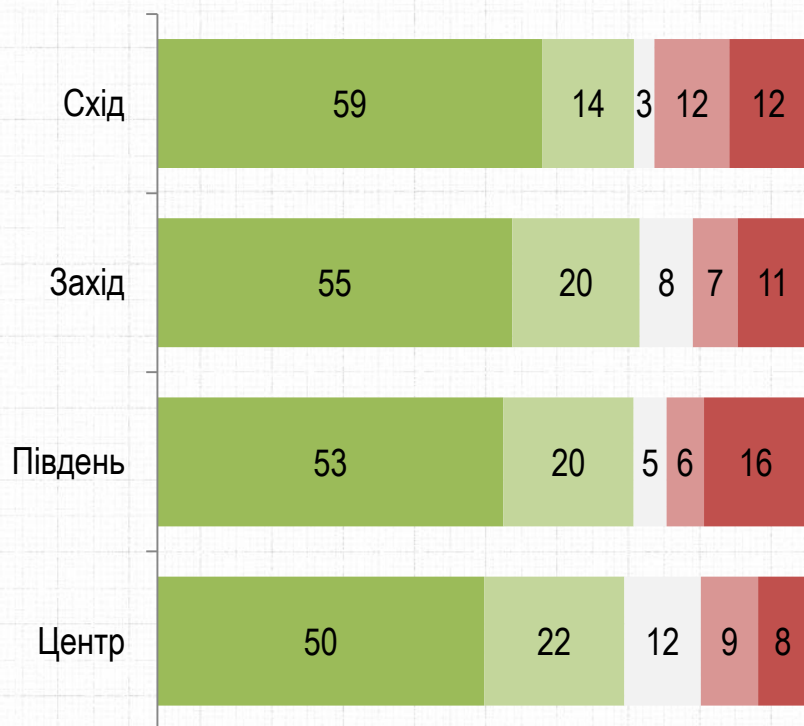


# Наскільки ефективними Ви вважаєте масове тестування населення та обов'язкову ізоляцію виявлених хворих?

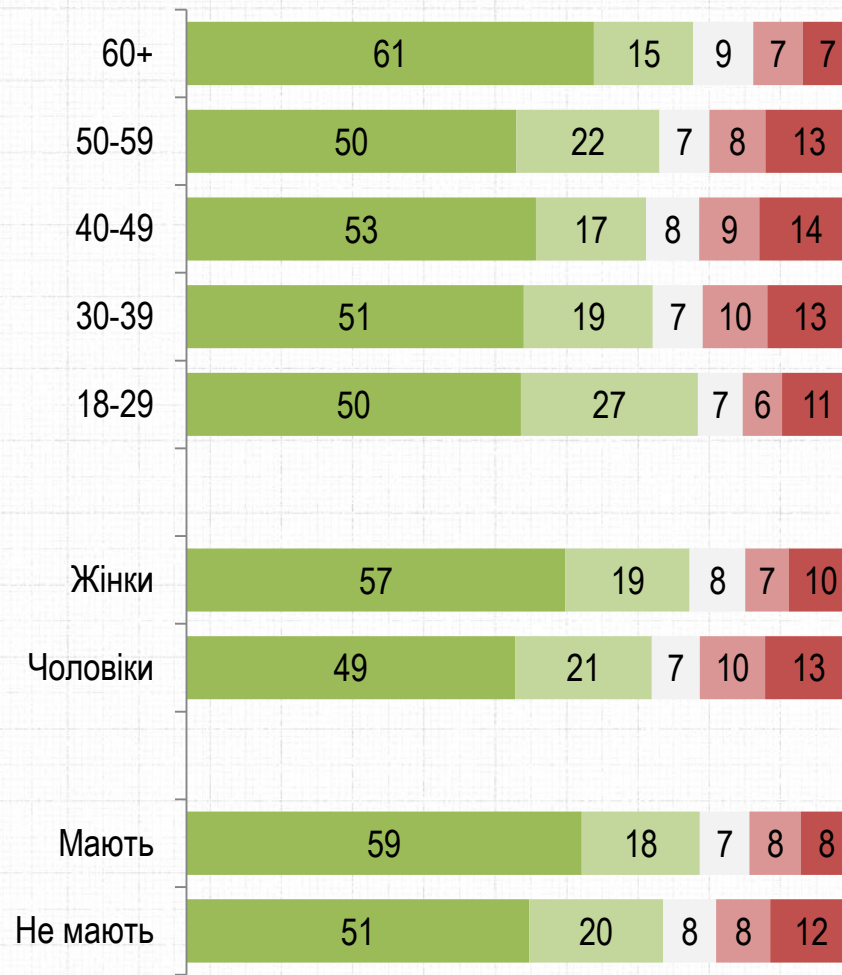
РЕЙТИНГ

- Однозначно так
- Скоріше так
- Важко відповісти
- Скоріше ні
- Однозначно ні

## Регіони



## Вік. Стать. Наявність медиків в родині



# Джерела інформації

## З яких джерел Ви отримуєте інформацію про ситуацію з коронавірусом в Україні?

РЕЙТИНГ

ДОВІЛЬНА КІЛЬКІСТЬ ВІДПОВІДЕЙ



## З яких джерел Ви отримуєте інформацію про ситуацію з коронавірусом в Україні?

РЕЙТИНГ

ДОВІЛЬНА КІЛЬКІСТЬ ВІДПОВІДЕЙ

РЕГІОНИ, ВІК, СТАТЬ,	Захід	Центр	Південь	Схід	18-29	30-39	40-49	50-59	60+	Чоловіки	Жінки
Інтернет сайти	55	56	57	56	67	70	63	58	32	57	55
Телебачення	61	56	55	48	35	42	50	64	79	54	57
Facebook	19	26	27	16	30	35	25	18	11	21	25
Родичі, близькі, знайомі	10	25	28	31	19	20	25	26	24	21	25
Instagram	7	11	15	10	25	14	7	7	2	10	11
Радіо	9	13	10	9	3	11	10	14	14	13	9
Youtube	4	13	14	7	15	9	12	12	4	12	8
Вайбер-спільнота і телеграм-канал Коронавірус - інфо	5	12	9	12	12	11	12	10	4	9	10
Преса	3	12	8	5	3	7	6	10	11	6	9
Офіційний сайт Міністерства охорони здоров'я	3	8	6	4	8	6	7	5	3	4	7
Інше	1	3	1	3	4	2	4	1	1	3	1
Не читаю/не дивлюся новини про коронавірус	1	1	2	2	2	1	2		1	2	1
Важко відповісти				1					1		

## КОНТАКТИ

**Соціологічна група «РЕЙТИНГ»**  
01010, м. Київ, вул. Івана Мазепи, 3  
(+380 97) 578-6868  
(+380 95) 578-6868  
<http://ratinggroup.ua/>  
[info@ratinggroup.ua](mailto:info@ratinggroup.ua)

