

# **Суспільно-політичні настрої населення**

**30 червня – 3 липня 2021**

# Методологія

- Аудиторія: населення України віком від 18 років і старші в усіх областях, крім тимчасово окупованих територій Криму та Донбасу
- Вибірка репрезентативна за віком, статтю і типом поселення
- Вибіркова сукупність: **2500 респондентів**
- Метод опитування: CATI (Computer Assisted Telephone Interviewing - телефонні інтерв'ю з використанням комп'ютера). На основі випадкової вибірки мобільних телефонних номерів
- Помилка репрезентативності дослідження з довірчою імовірністю 0,95: **не більше 2,0%**
- Терміни проведення: **30 червня – 3 липня 2021 р.**



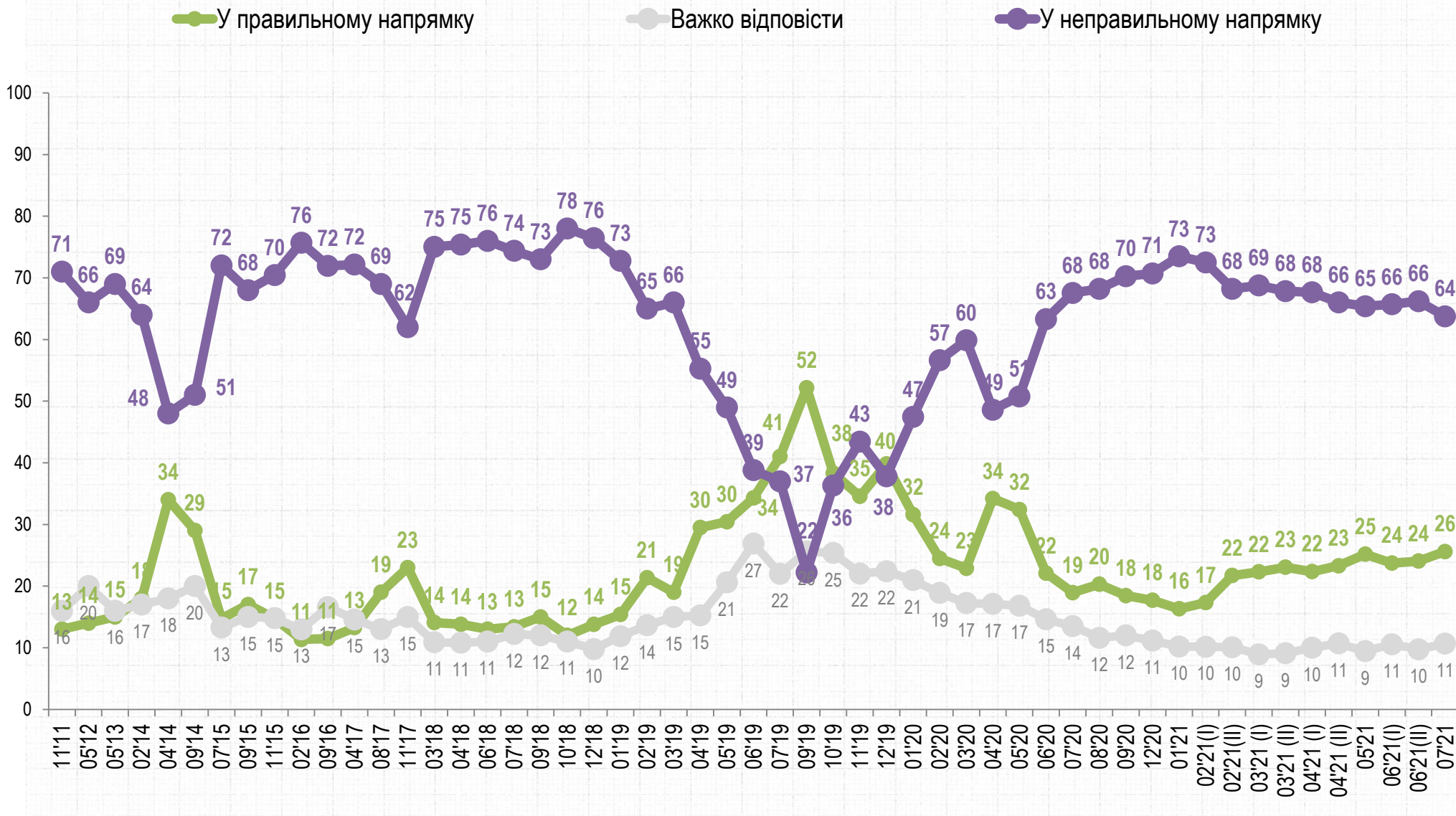
Розподіл областей:

РЕЙТИНГ

# Оцінка ситуації

# Як Ви вважаєте, в цілому, справи в Україні йдуть у правильному чи неправильному напрямку?

РЕЙТИНГ

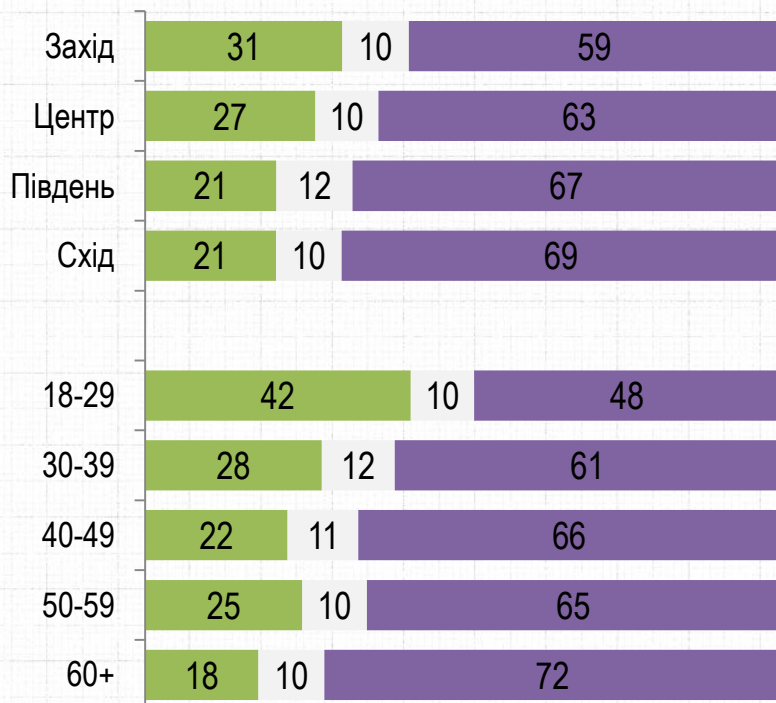


# Як Ви вважаєте, в цілому, справи в Україні йдуть у правильному чи неправильному напрямку?

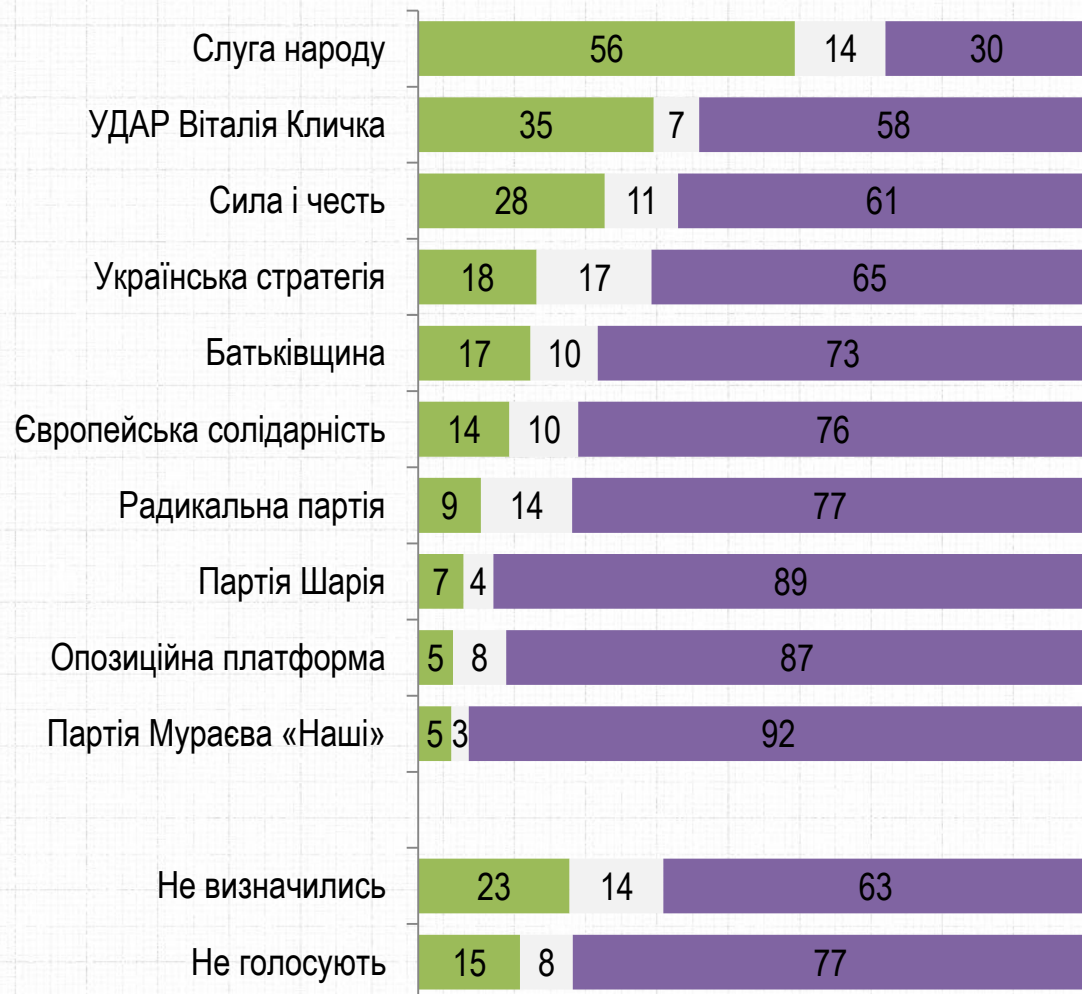
РЕЙТИНГ

- У правильному напрямку
- Важко відповісти
- У неправильному напрямку

## Регіони. Вік



## Електоральні симпатії



РЕЙТИНГ


# Довіра до політиків

# Наскільки Ви довіряєте таким політикам?

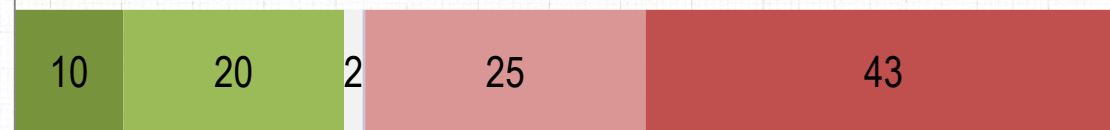
РЕЙТИНГ

■ Цілком довіряю ■ Скоріше довіряю ■ Важко відповісти ■ Не чули про такого ■ Скоріше не довіряю ■ Зовсім не довіряю

**Зеленський Володимир**



**Тимошенко Юлія**



**Бойко Юрій**




**Порошенко Петро**



**Медведчук Віктор**



**Шмигаль Денис**



# Наскільки Ви довіряєте таким політикам?

РЕЙТИНГ

Сума відповідей «цілком довіряю» та «скоріше довіряю», %

ВІК. РЕГІОНИ	ВІК					РЕГІОН			
	18-29	30-39	40-49	50-59	60+	Захід	Центр	Південь	Схід
Зеленський Володимир	69	46	40	45	39	52	45	48	36
Тимошенко Юлія	17	19	28	33	43	30	34	26	25
Бойко Юрій	16	18	21	26	37	15	22	29	46
Порошенко Петро	20	21	27	26	25	33	26	16	13
Медведчук Віктор	11	11	13	15	24	7	12	22	31
Шмигаль Денис	17	12	15	16	17	23	16	10	8

РЕЙТИНГ

# Рейтинги партій до парламенту

## Якби парламентські вибори проводилися наступної неділі, то як би Ви проголосували?

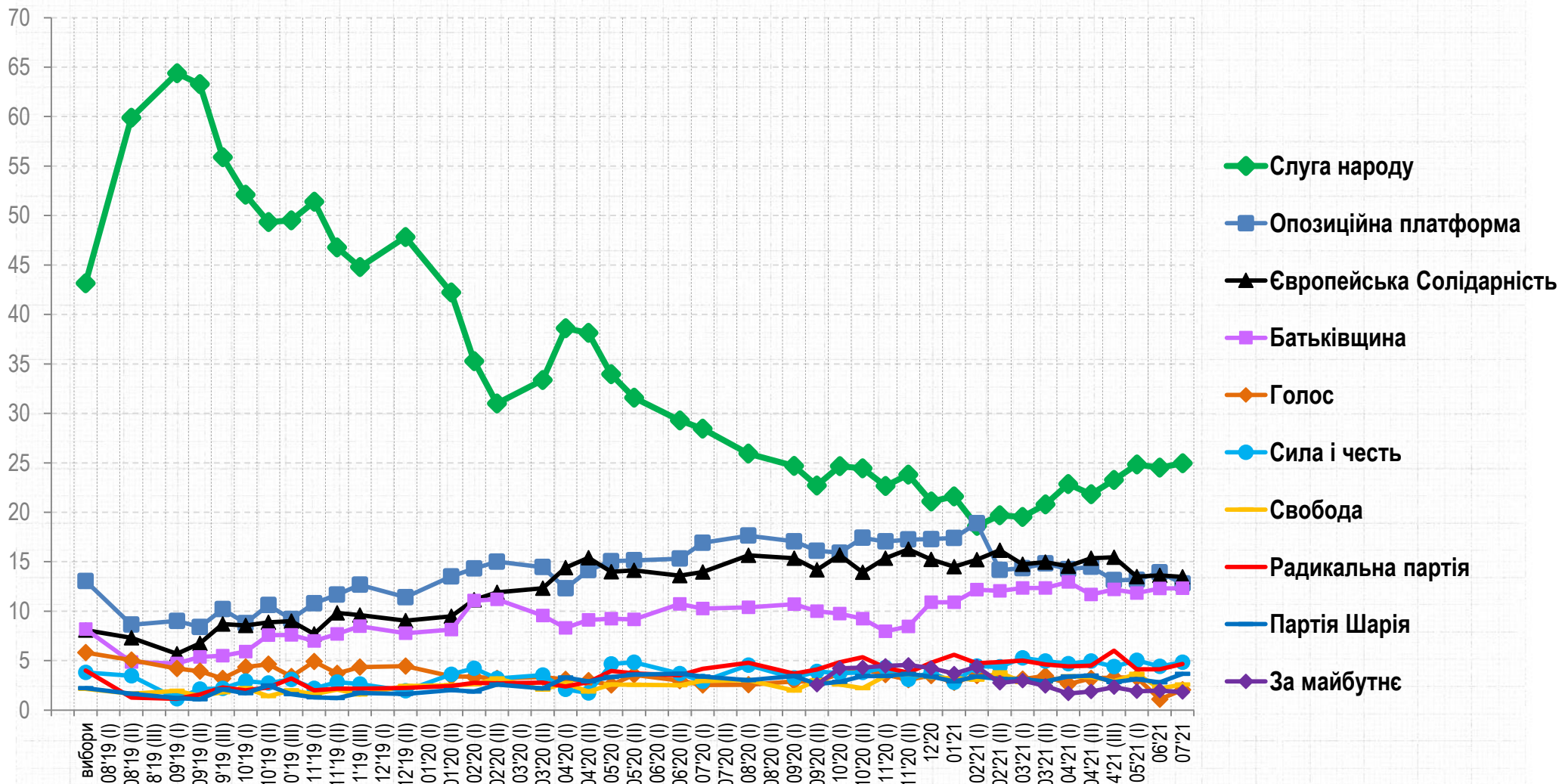
РЕЙТИНГ

	Серед усіх %	Серед тих, хто має намір голосувати і визначився, %
Слуга народу	22,4	24,9
Європейська солідарність	12,1	13,5
Опозиційна платформа «За життя»	11,5	12,8
Батьківщина	11,1	12,3
Сила і честь	4,3	4,8
Радикальна партія Олега Ляшка	4,2	4,7
Українська стратегія Гройсмана	4,1	4,5
Партія Мураєва «Наші»	3,9	4,3
УДАР Віталія Кличка	3,7	4,1
Партія Шарія	3,3	3,7
Самопоміч	2,3	2,6
Свобода	2,3	2,6
Голос	1,8	2,0
За майбутнє	1,7	1,8
Інша партія	1,1	1,3
Важко відповісти	6,3	
Не голосуватиму	3,8	

# Парламентські рейтинги партій: ДИНАМІКА

РЕЙТИНГ

Серед тих, хто має **намір голосувати** і визначився з вибором, %



РЕЙТИНГ

# Президентський рейтинг

## Якби вибори Президента проводили найближчим часом, за кого би Ви проголосували?

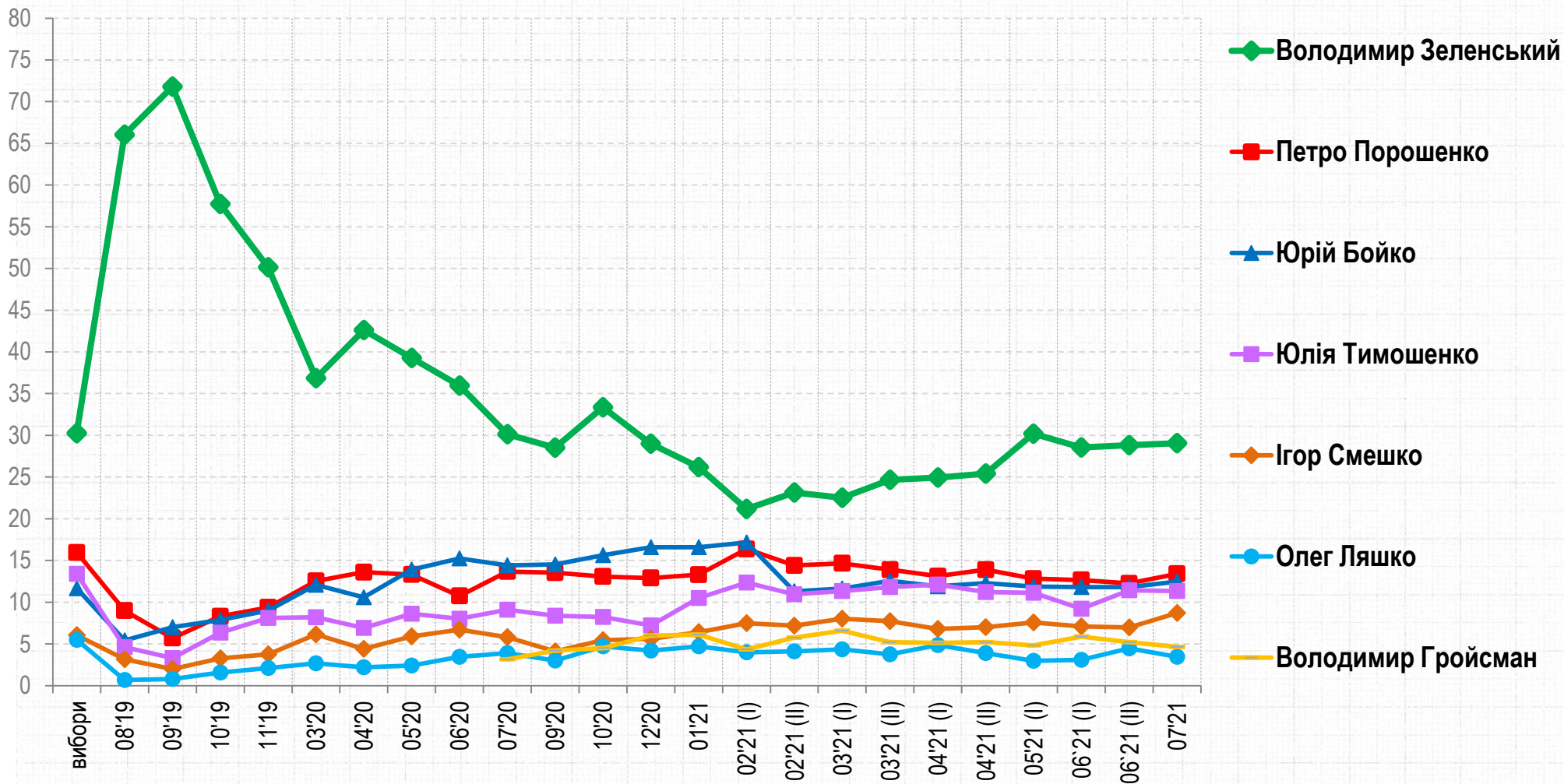
РЕЙТИНГ

	Серед усіх %	Серед тих, хто має намір голосувати і визначився, %
Зеленський Володимир	26,1	29,1
Порошенко Петро	12,0	13,4
Бойко Юрій	11,2	12,5
Тимошенко Юлія	10,2	11,3
Смешко Ігор	7,8	8,7
Мураєв Євгеній	5,0	5,5
Гройсман Володимир	4,2	4,6
Ляшко Олег	3,1	3,4
Яценюк Арсеній	2,3	2,6
Тягнибок Олег	2,1	2,4
Рудик Кіра	0,1	0,2
Інший кандидат	5,7	6,3
Не голосуватиму	5,6	
Важко відповісти	4,6	

# Рейтинги кандидатів: ДИНАМІКА

РЕЙТИНГ

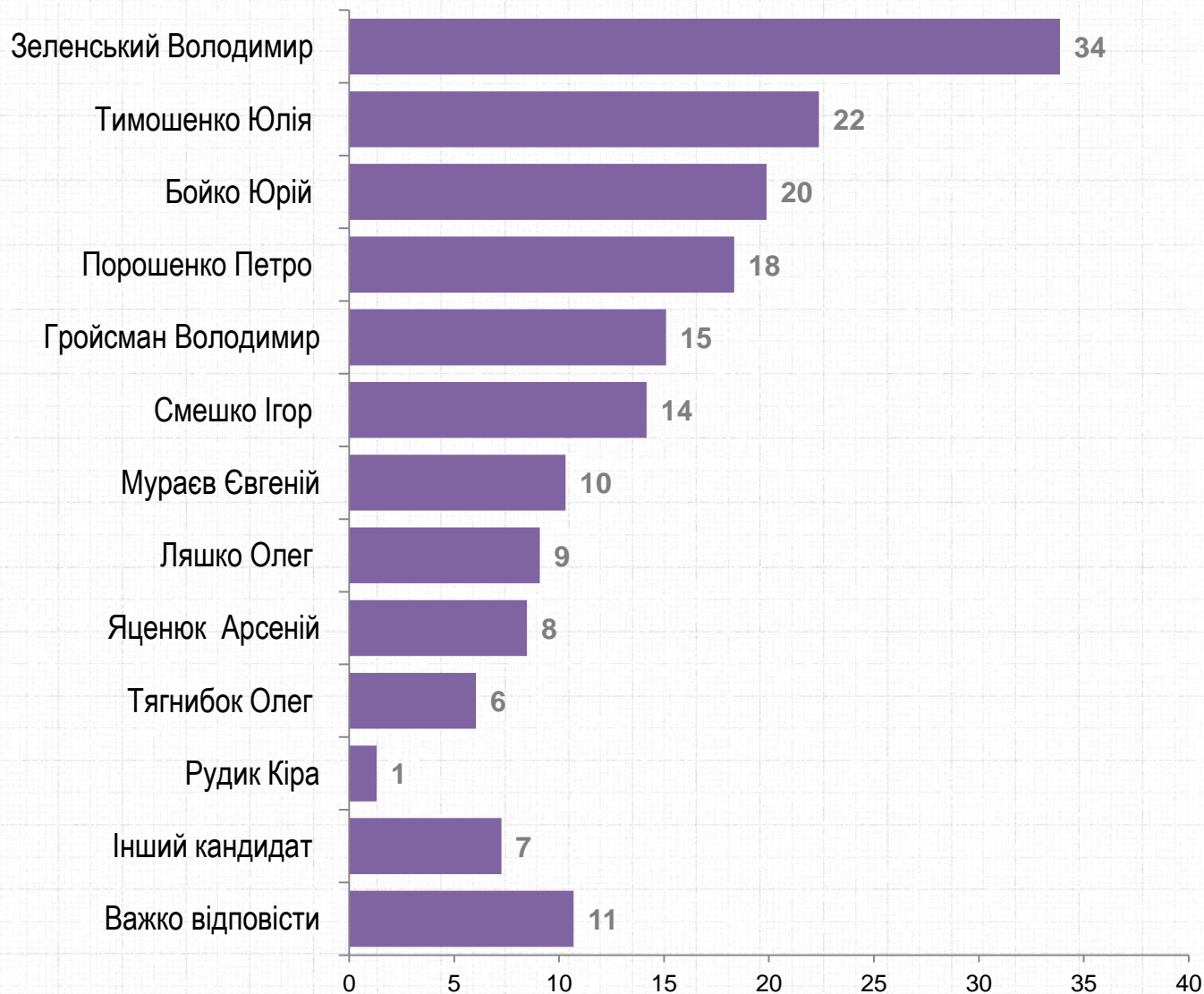
Серед тих, хто має намір голосувати і визначився з вибором, %



# Кого з цих кандидатів, Ви б найбільше хотіли бачити у списках на майбутніх виборах у 2024 році?

РЕЙТИНГ

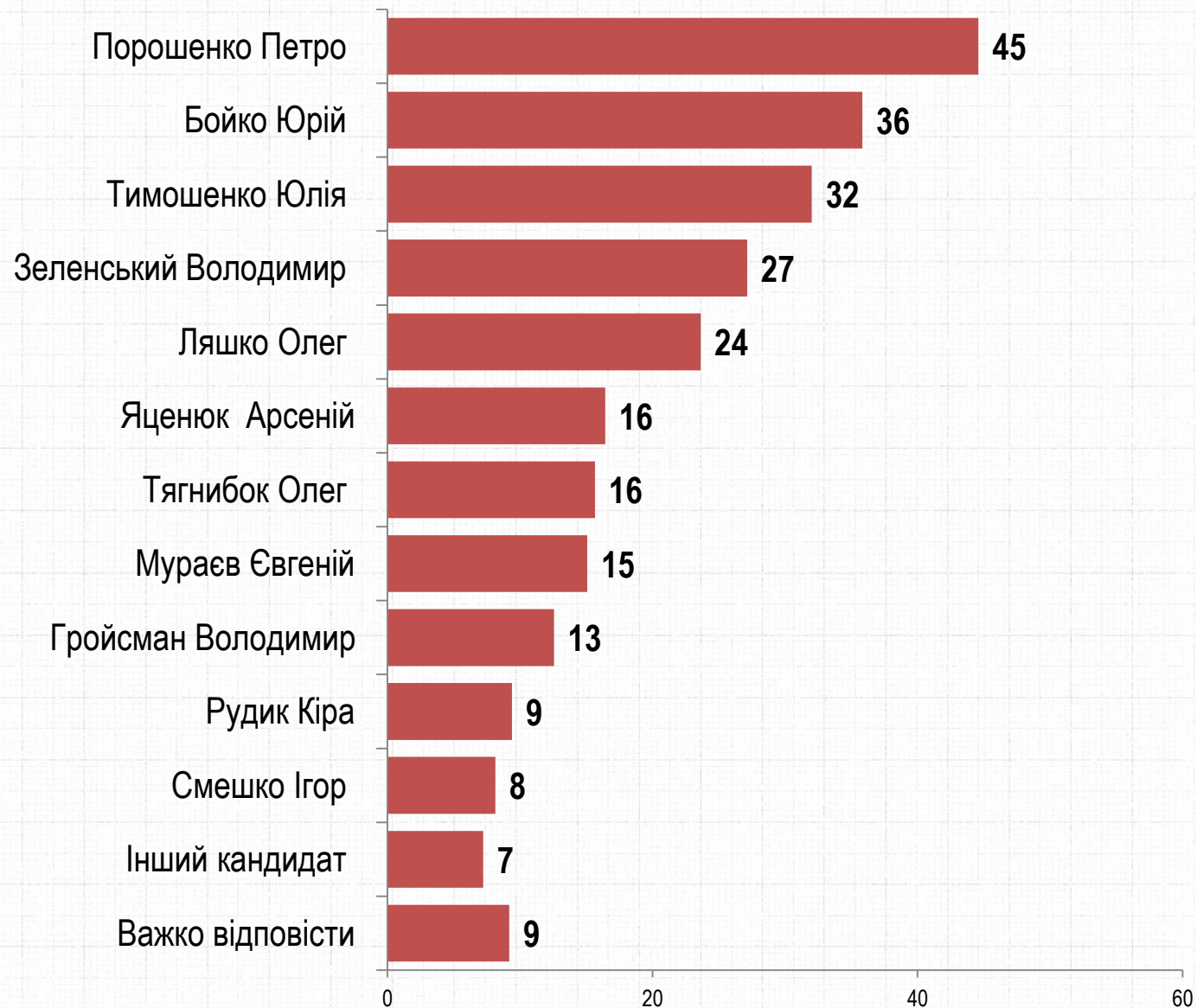
ДЕКІЛЬКА ВІДПОВІДЕЙ



# А за якого з кандидатів з цього списку Ви б не проголосували за жодних обставин?

РЕЙТИНГ

ДЕКІЛЬКА ВІДПОВІДЕЙ



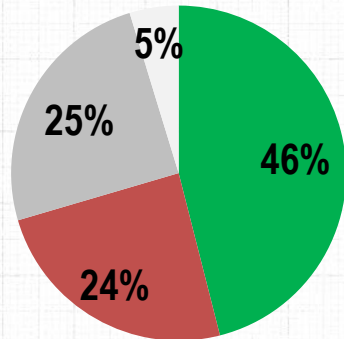
РЕЙТИНГ

# Другий тур виборів президента

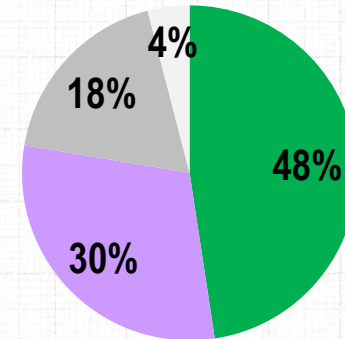
# Моделювання варіантів 2 туру виборів президента

РЕЙТИНГ

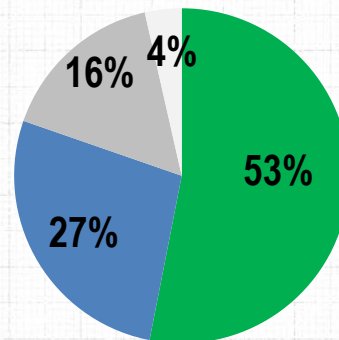
Серед усіх опитаних, %



- Зеленський Володимир
- Порошенко Петро
- Не буду голосувати
- Важко відповісти



- Зеленський Володимир
- Тимошенко Юлія
- Не буду голосувати
- Важко відповісти

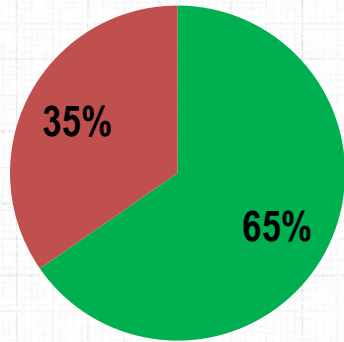


- Зеленський Володимир
- Бойко Юрій
- Не буду голосувати
- Важко відповісти

## Моделювання варіантів 2 туру виборів президента

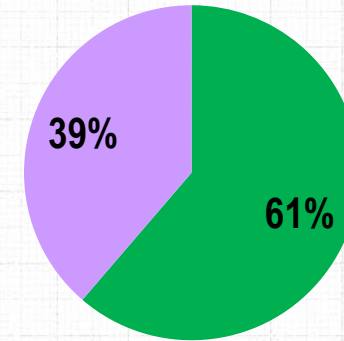
РЕЙТИНГ

Серед тих, хто має намір голосувати та визначився з вибором, %



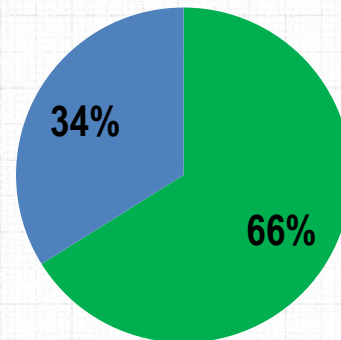
■ Зеленський Володимир

■ Порошенко Петро



■ Зеленський Володимир

■ Тимошенко Юлія

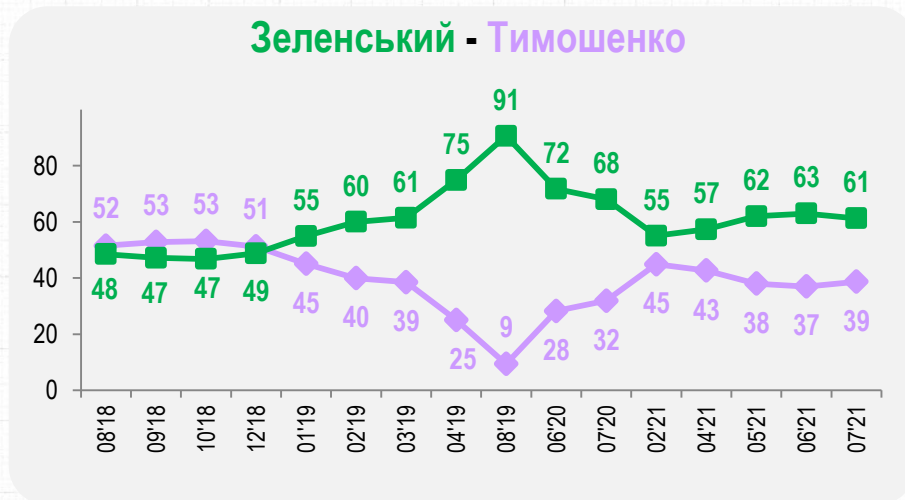
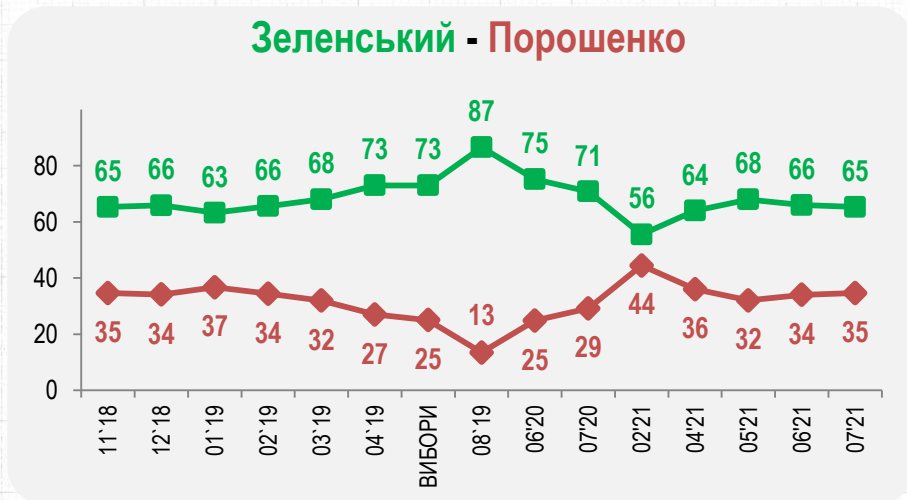


■ Зеленський Володимир

■ Бойко Юрій

# ДИНАМІКА: моделювання варіантів 2 туру виборів президента

Серед тих, хто має намір голосувати та визначився з вибором, %



## КОНТАКТИ

### Соціологічна група «РЕЙТИНГ»

01010, м. Київ, вул. Івана Мазепи, 3, оф.3

(+380 97) 578-6868

(+380 95) 578-6868

<http://ratinggroup.ua/>

[info@ratinggroup.ua](mailto:info@ratinggroup.ua)

