

РЕЙТИНГ

Електоральні настрої у Чернівцях: рік після виборів

2-6 жовтня 2021

Методологія

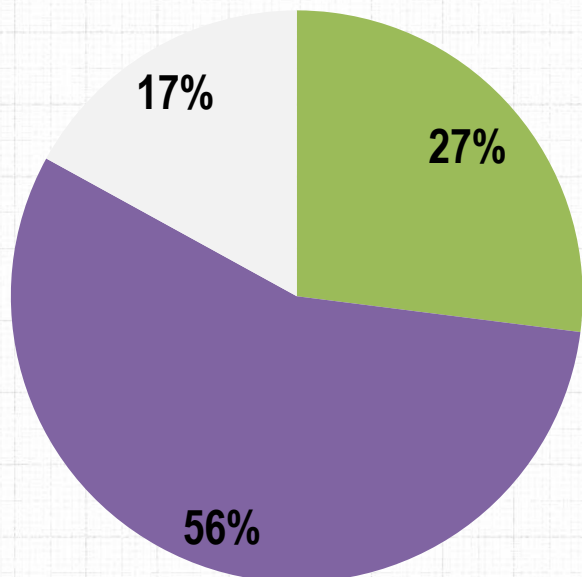
- Аудиторія: мешканці Чернівців від 18 років і старші
- Вибірка репрезентативна за віком, статтю
Вибіркова сукупність: **1000 респондентів**
- Особисте формалізоване інтерв'ю (**face-to-face**)
- Помилка репрезентативності дослідження: **не більше 3,1%**
- Терміни проведення: **2-6 жовтня 2021 р.**

РЕЙТИНГ

Оцінка ситуації

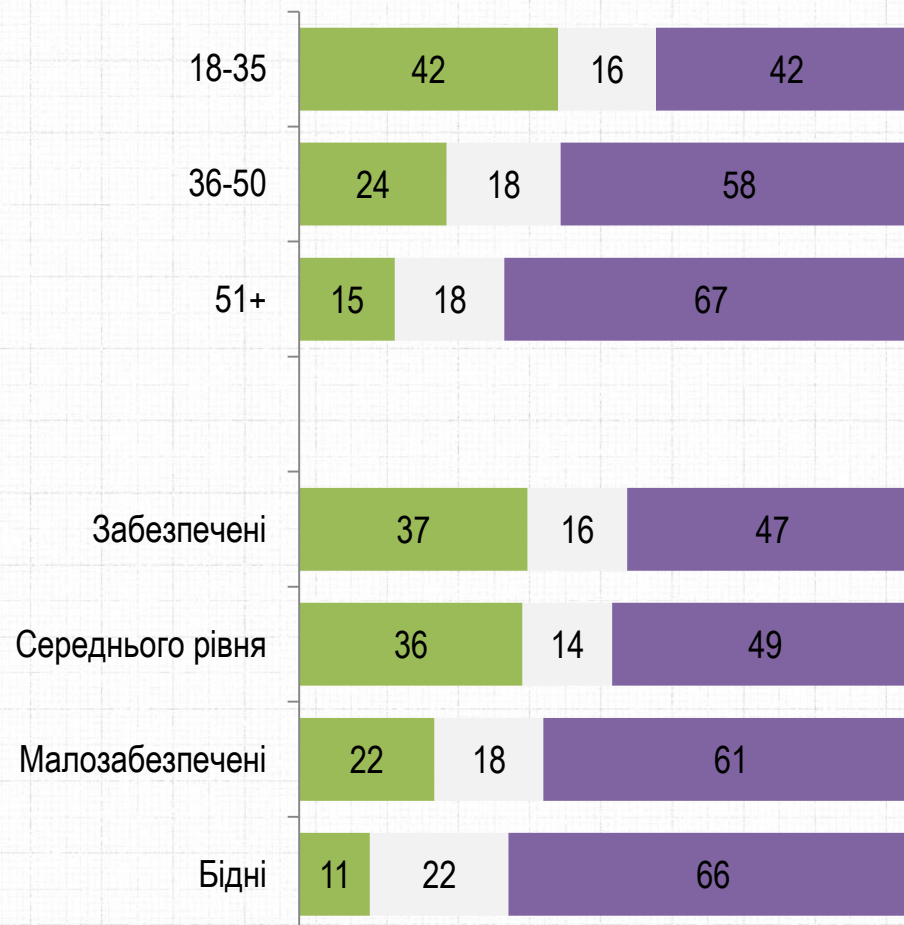
Як Ви вважаєте, в правильному чи неправильному напрямку йдуть справи в Україні?

РЕЙТИНГ



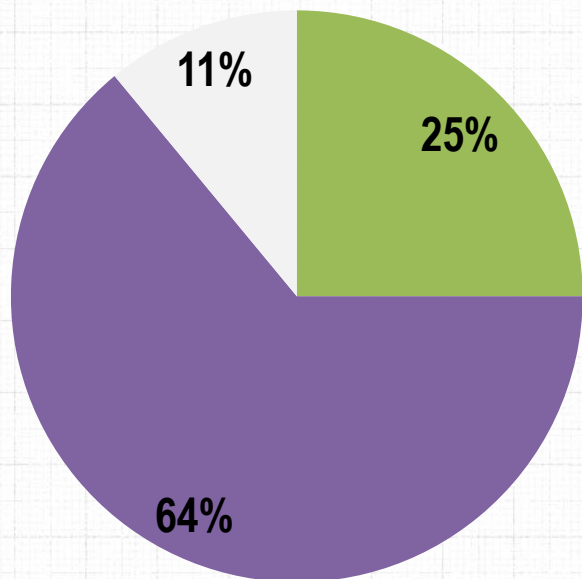
- У правильному напрямку
- У неправильному напрямку
- Важко відповісти

Вік. Дохід



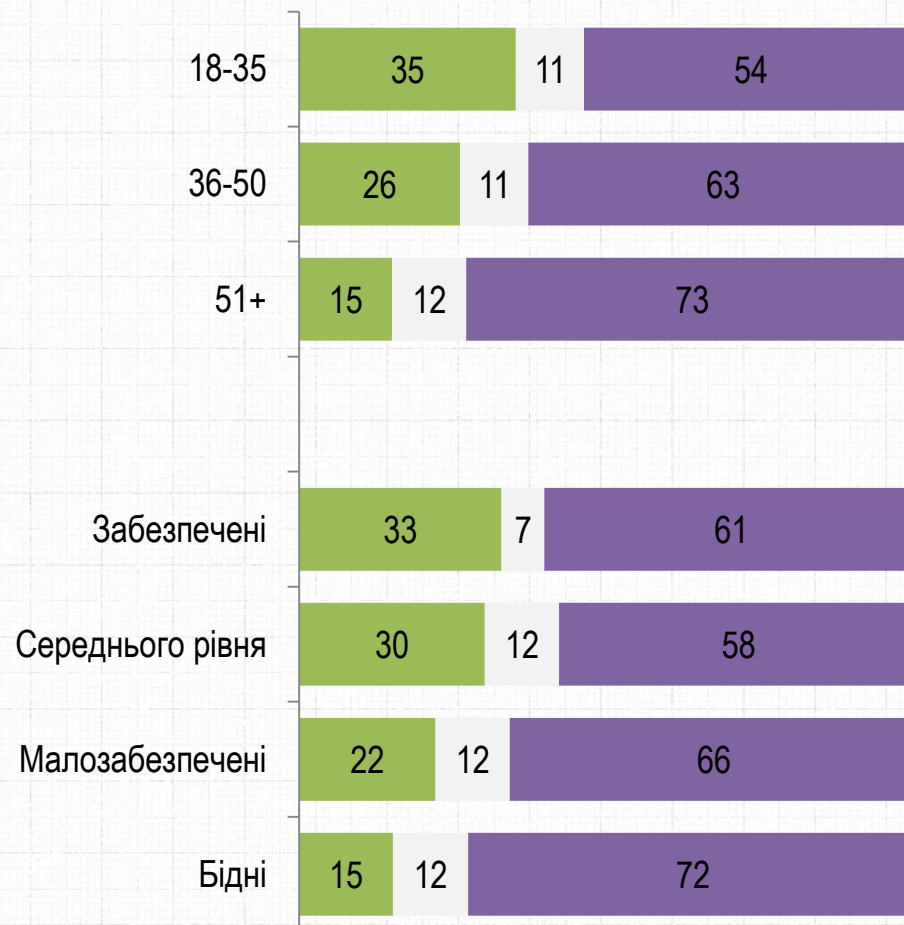
Як Ви вважаєте, в правильному чи неправильному напрямку йдуть справи у Чернівцях?

РЕЙТИНГ



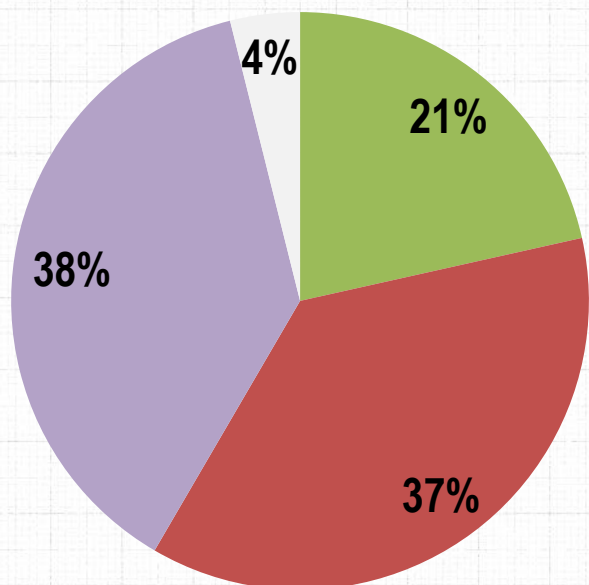
- У правильному напрямку
- У неправильному напрямку
- Важко відповісти

Вік. Дохід



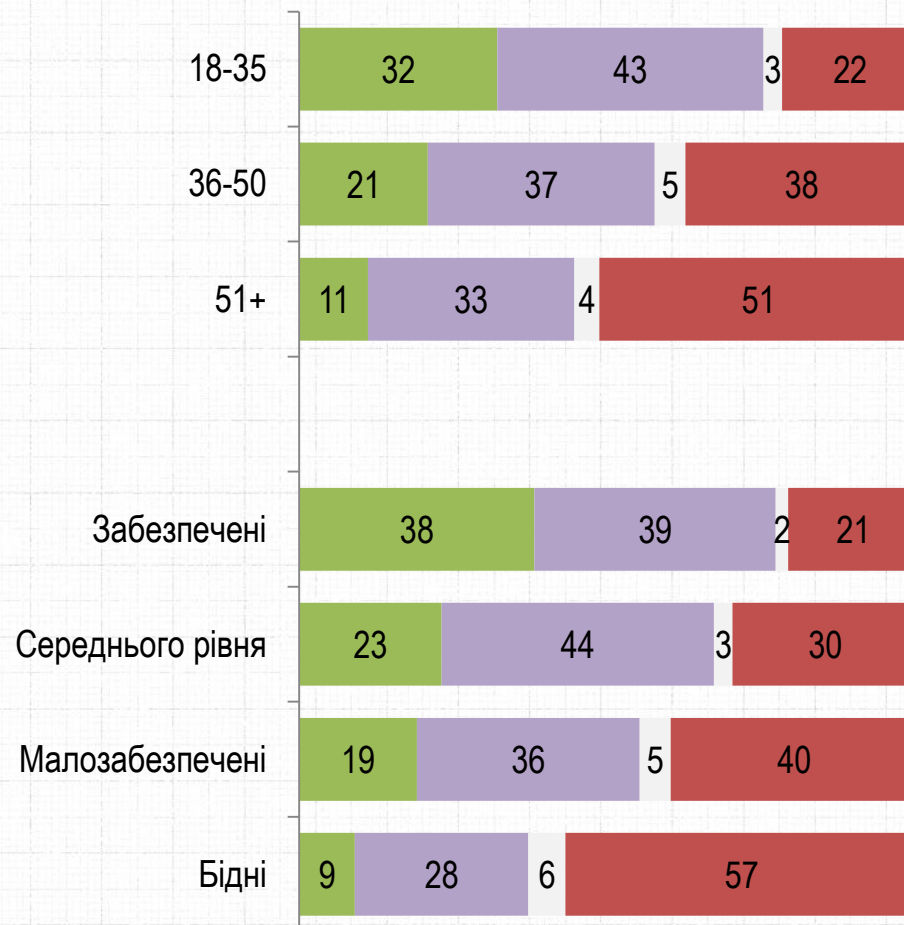
Як Ви вважаєте, як змінилась ситуація в місті за останній рік: скоріше покращилась, скоріше погіршилась чи не змінилась?

РЕЙТИНГ



- Покращилась
- Погіршилась
- Не змінилась
- Важко відповісти

Вік. Дохід



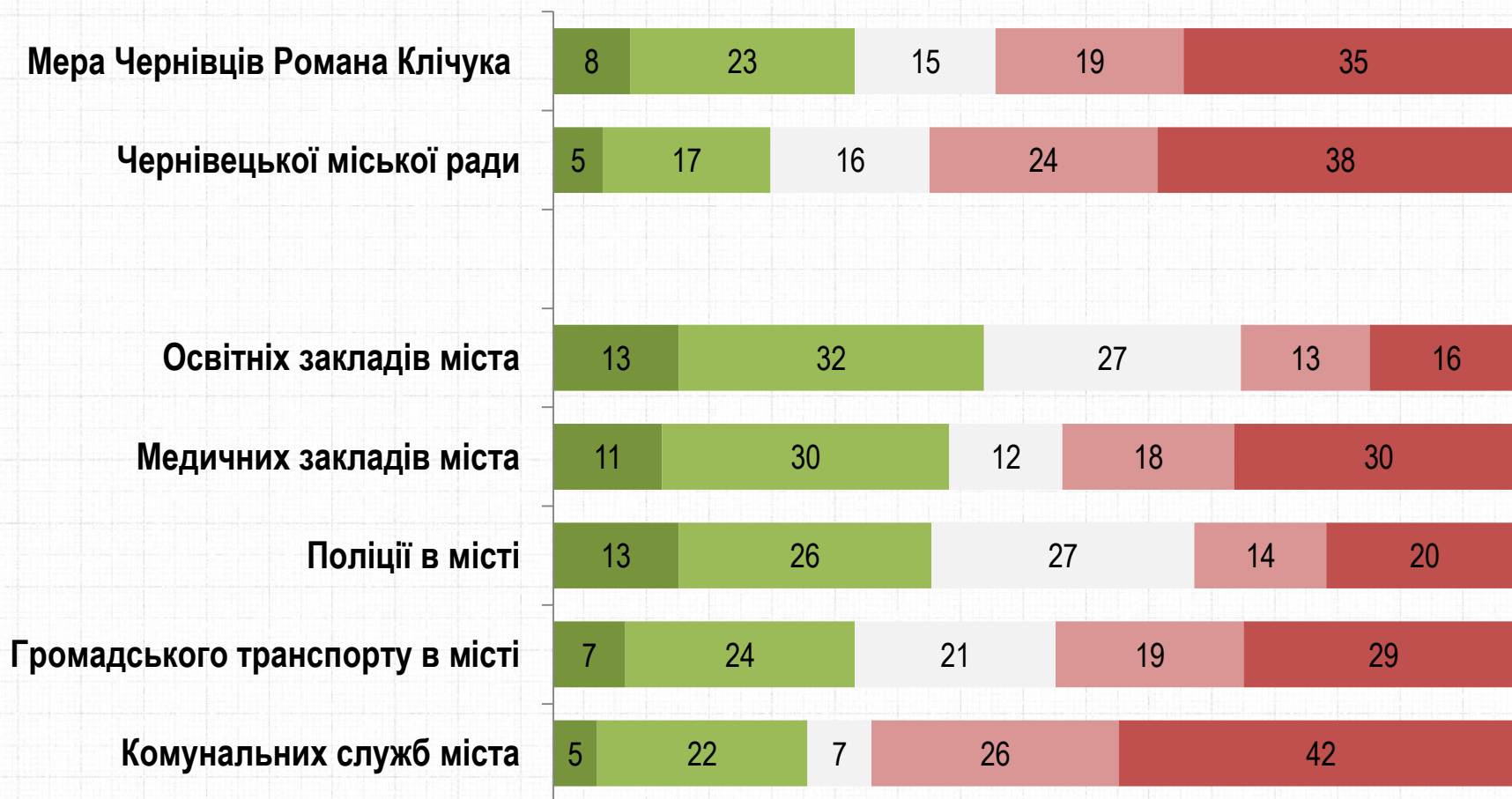
РЕЙТИНГ

Задоволеність діяльністю інституцій

Наскільки Ви задоволені діяльністю...?

РЕЙТИНГ

■ Цілком задоволені ■ Скоріше задоволені ■ Важко відповісти ■ Скоріше не задоволені ■ Зовсім не задоволені



Наскільки Ви задоволені діяльністю...?

РЕЙТИНГ

Сума відповідей «цілком задоволені» та «скоріше задоволені», %

ВІК. ДОХІД

	18-35	36-50	51+	Бідні	Малозабезпечені	Середнього рівня	Забезпечені
Мера Чернівців Романа Клічука	43	33	18	20	29	35	41
Чернівецької міської ради	30	21	16	15	20	28	26
Освітніх закладів міста	52	52	31	30	42	49	58
Медичних закладів міста	46	43	34	35	39	41	51
Поліції в місті	50	40	27	25	39	43	49
Громадського транспорту в місті	29	34	31	30	31	32	30
Комунальних служб міста	25	28	27	20	23	32	27

РЕЙТИНГ

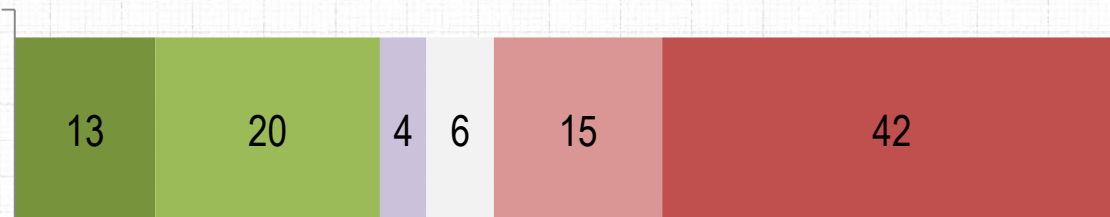
Довіра до місцевих політиків

Наскільки Ви довіряєте таким місцевим політикам?


РЕЙТИНГ

■ Повністю довіряю ■ Скоріше довіряю ■ Не знаю такого ■ Важко відповісти ■ Скоріше не довіряю ■ Зовсім не довіряю

МИХАЙЛІШИН Віталій



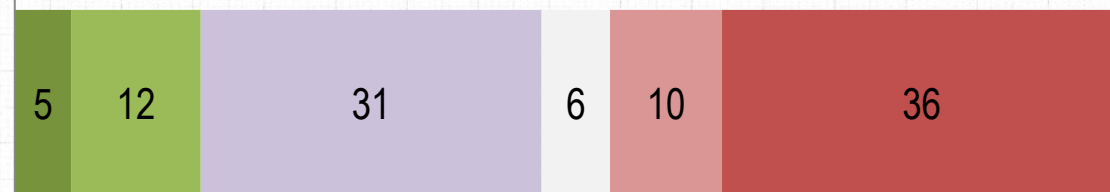
КАСПРУК Олексій



КЛІЧУК Роман



ОСАЧУК Сергій



Наскільки Ви довіряєте таким місцевим політикам?

РЕЙТИНГ

Сума відповідей «Повністю довіряю» та «Скоріше довіряю», %

ВІК, ДОХІД:	18-35	36-50	51+	Бідні	Мало-забезпечені	Середнього рівня	Забезпечені
МИХАЙЛІШИН Віталій	22	30	46	48	33	26	29
КАСПРУК Олексій	32	29	36	38	31	32	31
КЛІЧУК Роман	43	28	17	20	28	29	42
ОСАЧУК Сергій	17	17	17	16	18	16	18

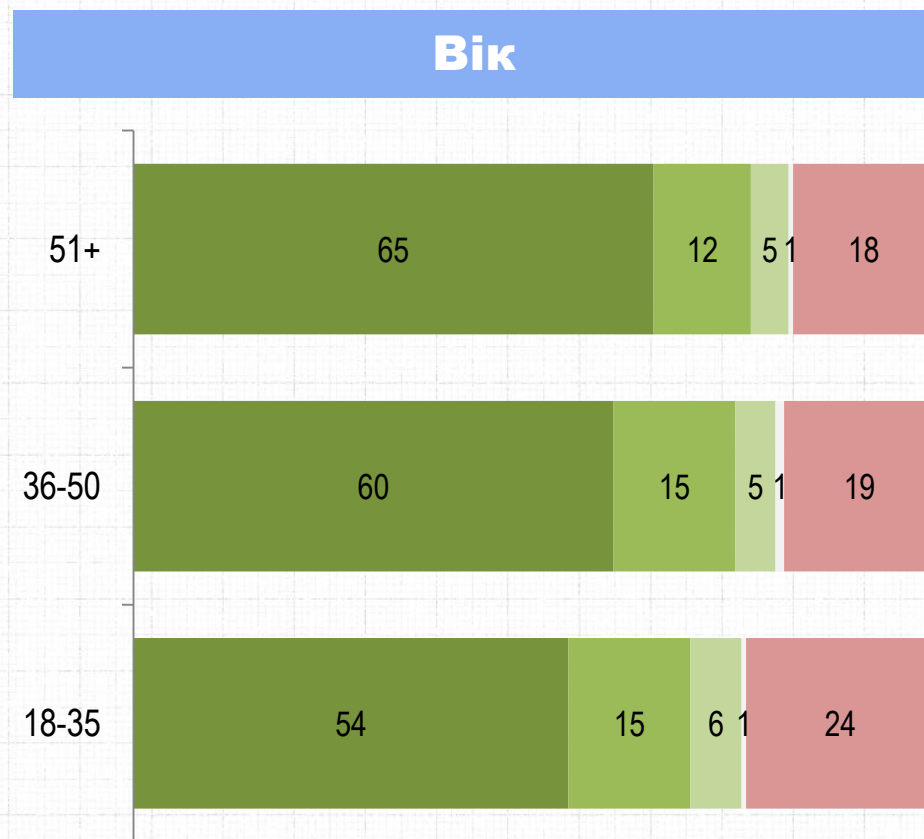
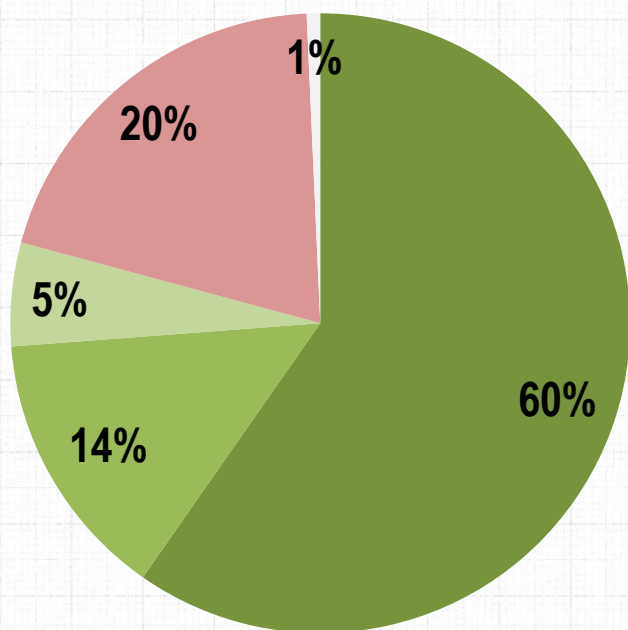
РЕЙТИНГ

Рейтинги партій до міськради

Яка ймовірність, що Ви візьмете участь у виборах міської ради та мера Чернівців, якби вони відбувалися найближчим часом?

РЕЙТИНГ

- Обов'язково візьму участь
- 50/50
- Можливо візьму участь
- Малоймовірно
- Важко відповісти



За яку партію Ви би проголосували на виборах до міської ради, якби вони відбувалися наступної неділі і список партій був таким?

РЕЙТИНГ

	Серед усіх %	Серед тих, хто має намір голосувати і визначився, %
Єдина альтернатива (Клічук Роман)	14,2	19,1
Команда Михайлішина (Михайлішин Віталій)	13,7	18,4
Слуга Народу (Лис Олена)	10,1	13,6
Європейська солідарність (Бостан Сергій)	6,4	8,6
Батьківщина (Сорохан Любов)	6,1	8,2
Пропозиція (Каспрук Олексій)	5,7	7,7
Опозиційна платформа (Кедь Володимир)	2,0	2,7
Рідне місто (Продан Василь)	1,9	2,6
За майбутнє (Ткачук Віталій)	1,7	2,3
Народний контроль (Яринич Михайло)	1,6	2,2
Голос (Кіндзерський Віталій)	1,4	1,9
Силаі честь (Жук Галина)	1,3	1,7
Свобода (Мельничук Віталій)	1,2	1,6
УДАР (Чинуш Валерій)	1,2	1,6
Партія Чернівчан (Романчишин Андрій)	1,1	1,5
Громадянський рух Хвиля (Кирпушко Ярослав)	0,7	0,9
Побратими України (Качмарський Сергій)	0,6	0,8
Радикальна партія (Богдан Орест)	0,5	0,7
Наш край (Дутчак Василь)	0,4	0,5
Інша партія	2,5	3,4
Не голосував би	9,3	
Важко відповісти	16,4	

РЕЙТИНГ

Рейтинги кандидатів на мера

За кого Ви би проголосували на виборах мера Чернівців, якби вони відбувалися наступної неділі і список кандидатів був таким?

РЕЙТИНГ

	Серед усіх %	Серед тих, хто має намір голосувати і визначився, %
МИХАЙЛІШИН Віталій (Команда Михайлішина)	22,0	28,5
КЛІЧУК Роман (Єдина альтернатива)	20,8	27,0
КАСПРУК Олексій (Пропозиція)	15,5	20,1
ЛИС Олена (Слуга народу)	4,7	6,1
БОСТАН Сергій (Європейська солідарність)	2,0	2,6
ЖУК Галина (Силаі честь)	1,9	2,5
ЯРИНИЧ Михайло (Народний контроль)	1,9	2,5
СОРОХАН Любов (Батьківщина)	1,2	1,6
РОМАНЧИШИН Андрій (Партія Чернівчан)	0,9	1,2
ДУТЧАК Василь (Наш край)	0,7	0,9
ЧИНУШ Валерій (УДАР)	0,7	0,9
КАЧМАРСЬКИЙ Сергій (Побратими України)	0,6	0,8
ЦАПЛЮК Руслан (самовисуванець)	0,4	0,5
Інша партія	3,8	4,9
Не голосував би	8,1	
Важко відповісти	14,8	

РЕЙТИНГ

Рейтинги партій в парламент

Якби вибори до Верховної Ради відбувались наступної неділі, за яку партію Ви б проголосували?

РЕЙТИНГ

	Серед усіх %	Серед тих, хто має намір голосувати і визначився, %
Слуга народу	24,4	31,2
Європейська солідарність	12,7	16,2
Батьківщина	12,6	16,1
Опозиційна платформа	5,6	7,2
Сила і честь	4,1	5,2
УДАР	2,7	3,5
Голос	2,6	3,3
Українська стратегія Гройсмана	2,4	3,1
Радикальна партія	2,3	2,9
Свобода	1,9	2,4
Самопоміч	1,5	1,9
Партія Мураєва Наші	1,4	1,8
За майбутнє	1,3	1,7
Партія Шарія	0,9	1,2
Інша партія	1,8	2,3
Не буду голосувати	7,7	
Важко відповісти	14,1	

Якби вибори до Верховної Ради відбувались наступної неділі, за яку партію Ви б проголосували?

РЕЙТИНГ

% від усіх респондентів

ВІК, ДОХІД:	ВІК			ДОХІД			
	18-35	36-50	51+	Бідні	Мало-забезпечені	Середнього рівня	Забезпечені
Слуга народу	37	23	13	12	16	32	38
Європейська солідарність	12	10	15	15	11	13	13
Батьківщина	6	13	19	16	15	11	10
Опозиційна платформа	2	6	9	8	8	4	2
Сила і честь	2	4	6	3	7	5	1
УДАР	3	4	2	4	2	2	4
Голос	4	3	2	1	3	3	3
Українська стратегія Гройсмана	1	3	4	5	2	2	1
Радикальна партія	1	1	4	4	3	1	1
Свобода	2	2	2	3	1	2	1
Самопоміч	1	2	2		2	1	2
Партія Мураєва Наші		2	2	2	2	1	1
За майбутнє	2	1	1	2	2	1	1
Партія Шарія	2	1			2	1	2
Інша партія	2	3	1	1	2	3	1
Не буду голосувати	9	7	7	10	6	9	7
Важко відповісти	16	16	12	13	18	11	14

РЕЙТИНГ

Рейтинги кандидатів на президента

Якби вибори Президента відбувалися найближчим часом, за кого Ви би проголосували?

РЕЙТИНГ

	Серед усіх %	Серед тих, хто має намір голосувати і визначився, %
ЗЕЛЕНСЬКИЙ Володимир	32,2	37,9
ПОРОШЕНКО Петро	12,0	14,1
ТИМОШЕНКО Юлія	9,8	11,5
БОЙКО Юрій	6,3	7,4
ГРОЙСМАН Володимир	5,2	6,1
СМЕШКО Ігор	5,1	6,0
РАЗУМКОВ Дмитро	3,9	4,6
КЛИЧКО Віталій	2,4	2,8
ЛЯШКО Олег	2,0	2,4
МУРАЄВ Євгеній	1,5	1,8
ТЯГНИБОК Олег	1,3	1,5
РУДИК Кіра	0,4	0,5
Інший кандидат	2,8	3,3
Не буду голосувати	5,9	
Важко відповісти	9,2	

Якби вибори Президента відбувалися найближчим часом, за кого Ви би проголосували?

РЕЙТИНГ

% від усіх респондентів

ВІК, ДОХІД:							
	18-35	36-50	51+	Бідні	Мало-забезпечені	Середнього рівня	Забезпечені
ЗЕЛЕНСЬКИЙ Володимир	49	30	17	19	26	38	46
ПОРОШЕНКО Петро	11	10	14	11	11	13	12
ТИМОШЕНКО Юлія	3	13	14	11	13	9	5
БОЙКО Юрій	3	7	9	12	5	5	5
ГРОЙСМАН Володимир	2	4	9	8	5	5	2
СМЕШКО Ігор	2	6	7	4	8	5	2
РАЗУМКОВ Дмитро	2	5	5	4	5	3	4
КЛИЧКО Віталій	3	2	2	2	2	2	5
ЛЯШКО Олег	1	3	2	3	2	2	2
МУРАЄВ Євгеній	1	1	3	2	2	1	1
ТЯГНИБОК Олег	1	1	1	1	1	2	1
РУДИК Кіра	1						2
Інший кандидат	3	3	3	1	4	3	1
Не буду голосувати	8	4	5	7	5	5	7
Важко відповісти	9	10	9	13	11	7	7

КОНТАКТИ

Соціологічна група «РЕЙТИНГ»

01010, м. Київ, вул. Івана Мазепи, 3, оф.3

(+380 97) 578-6868

(+380 95) 578-6868

<http://ratinggroup.ua/>

info@ratinggroup.ua

