

Суспільно-політичні настрої населення

4 - 9 листопада 2021

Методологія

- Аудиторія: населення України віком від 18 років і старші в усіх областях, крім тимчасово окупованих територій Криму та Донбасу
- Вибірка репрезентативна за віком, статтю і типом поселення
- Вибіркова сукупність: **5000 респондентів**
- Метод опитування: CATI (Computer Assisted Telephone Interviewing – телефонні інтерв'ю з використанням комп'ютера). На основі випадкової вибірки мобільних телефонних номерів
- Помилка репрезентативності дослідження з довірчою імовірністю 0,95: **не більше 1,5%**
- Терміни проведення: **4-9 листопада 2021 р.**



РЕЙТИНГ

Президентський рейтинг

Якби вибори Президента проводили найближчим часом, за кого би Ви проголосували?

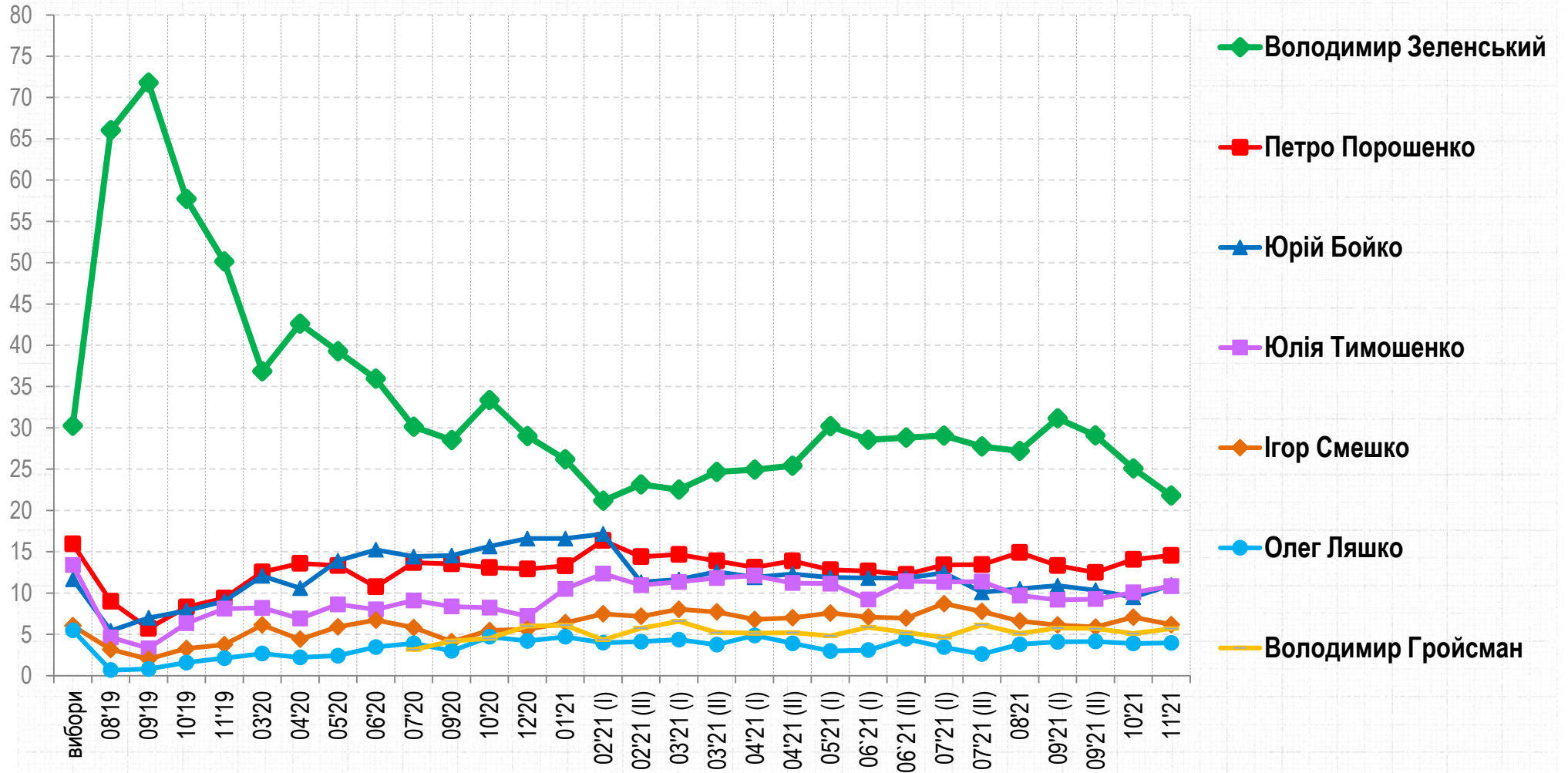
РЕЙТИНГ

	Серед усіх %	Серед тих, хто має намір голосувати і визначився, %
Зеленський Володимир	19,3	21,8
Порошенко Петро	12,9	14,5
Бойко Юрій	9,7	11,0
Тимошенко Юлія	9,6	10,8
Разумков Дмитро	7,8	8,8
Мураєв Євгеній	5,6	6,4
Смешко Ігор	5,5	6,2
Гройсман Володимир	5,0	5,7
Ляшко Олег	3,5	4,0
Садовий Андрій	2,3	2,6
Тягнибок Олег	2,1	2,4
Кличко Віталій	1,5	1,7
Інший кандидат	3,7	4,2
Не голосуватиму	5,4	
Важко відповісти	6,2	

Рейтинги кандидатів: ДИНАМІКА

РЕЙТИНГ

Серед тих, хто має намір голосувати і визначився з вибором, %



РЕЙТИНГ

Рейтинги партій до парламенту

Якби парламентські вибори проводилися наступної неділі, то як би Ви проголосували?

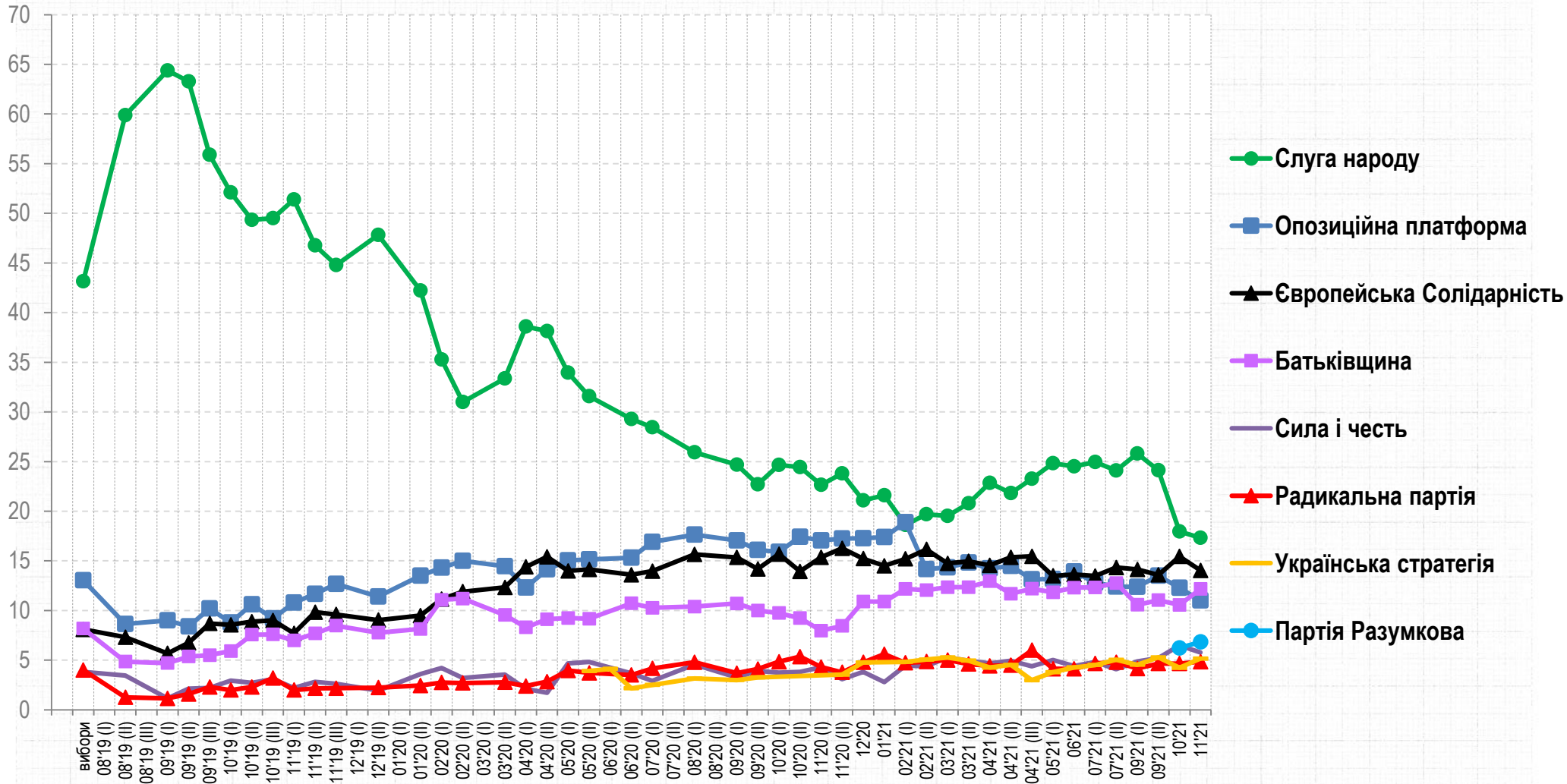
РЕЙТИНГ

	Серед усіх %	Серед тих, хто має намір голосувати і визначився, %
Слуга народу	15,3	17,3
Європейська солідарність	12,4	14,0
Батьківщина	10,7	12,2
Опозиційна платформа «За життя»	9,7	11,0
Партія Дмитра Разумкова	6,0	6,8
Сила і честь Смешко	5,1	5,8
Українська стратегія Гройсмана	4,6	5,2
Партія Мураєва «Наші»	4,3	4,9
Радикальна партія Олега Ляшка	4,3	4,8
Свобода	2,9	3,3
Партія Шарія	2,8	3,2
УДАР Віталія Кличка	2,8	3,1
За майбутнє	1,9	2,1
Самопоміч	1,5	1,7
Голос	1,2	1,4
Наш край	1,0	1,1
Інша партія	1,8	2,0
Не голосуватиму	5,7	
Важко відповісти	6,1	

Парламентські рейтинги партій: ДИНАМІКА

РЕЙТИНГ

Серед тих, хто має **намір голосувати** і визначився з вибором, %



РЕЙТИНГ

Задоволеність роботою влади

Наскільки Ви задоволені роботою ...


РЕЙТИНГ

■ Цілком задоволений ■ Скоріше задоволений ■ Важко відповісти ■ Скоріше не задоволений ■ Зовсім не задоволений

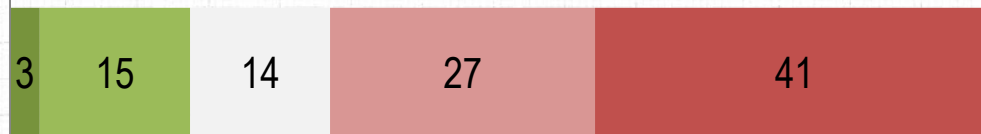
Президента Володимира Зеленського



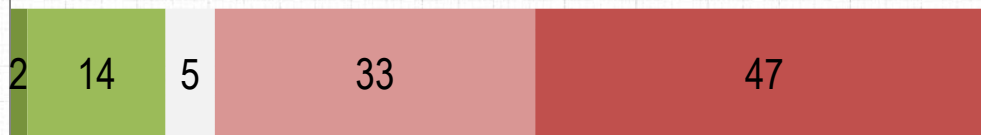
Офісу Президента



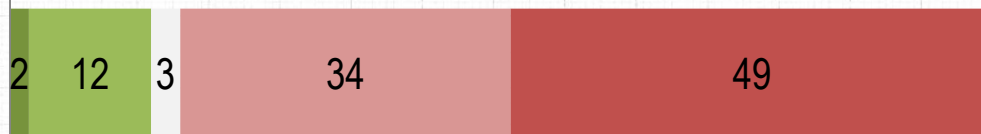
Прем'єр-міністра Дениса Шмигала



Кабінету міністрів України

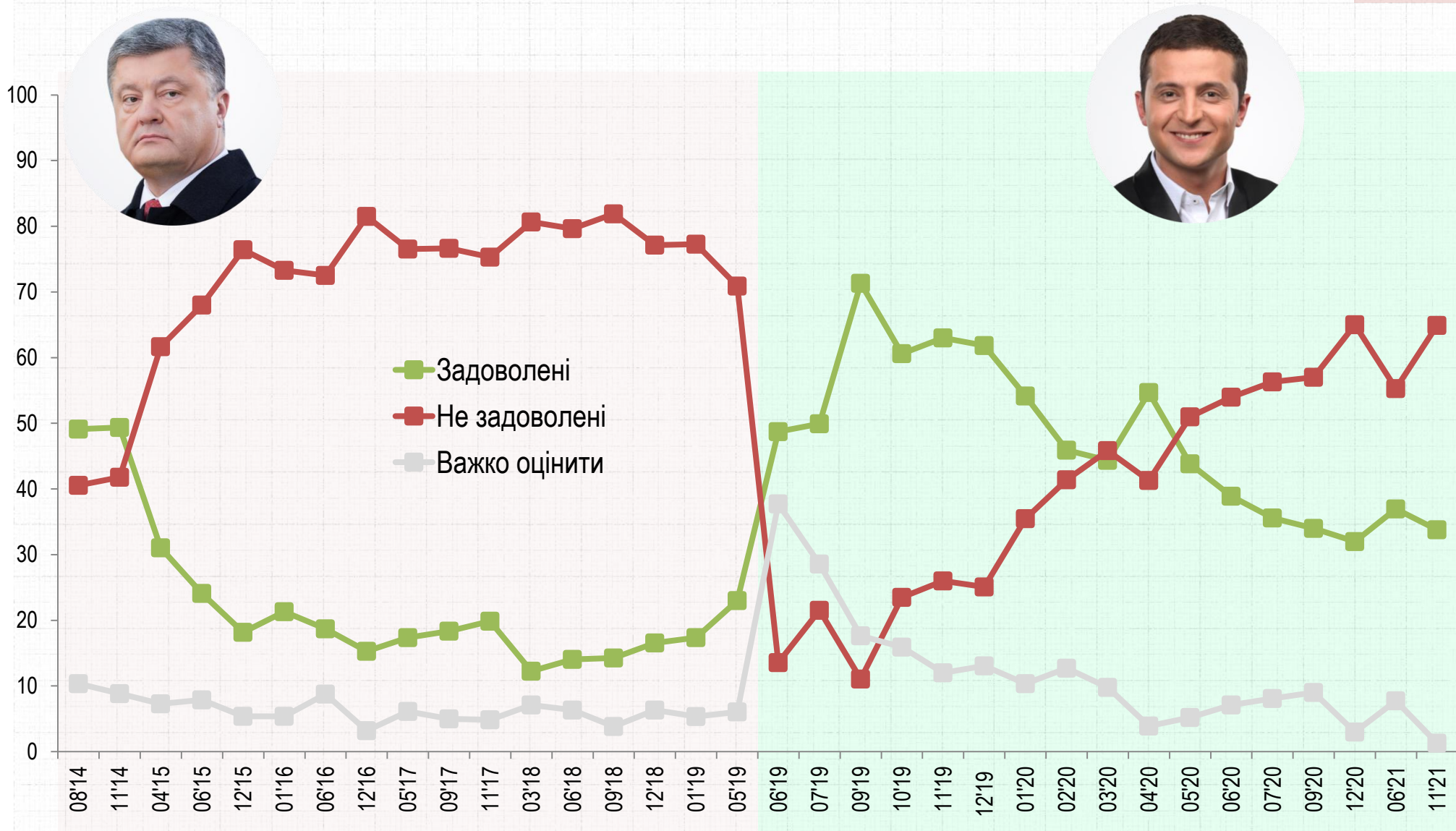


Верховної Ради України



Динаміка оцінок діяльності ПРЕЗИДЕНТА УКРАЇНИ

РЕЙТИНГ



Динаміка оцінок діяльності ПРЕМ'ЄР-МІНІСТРА УКРАЇНИ

РЕЙТИНГ

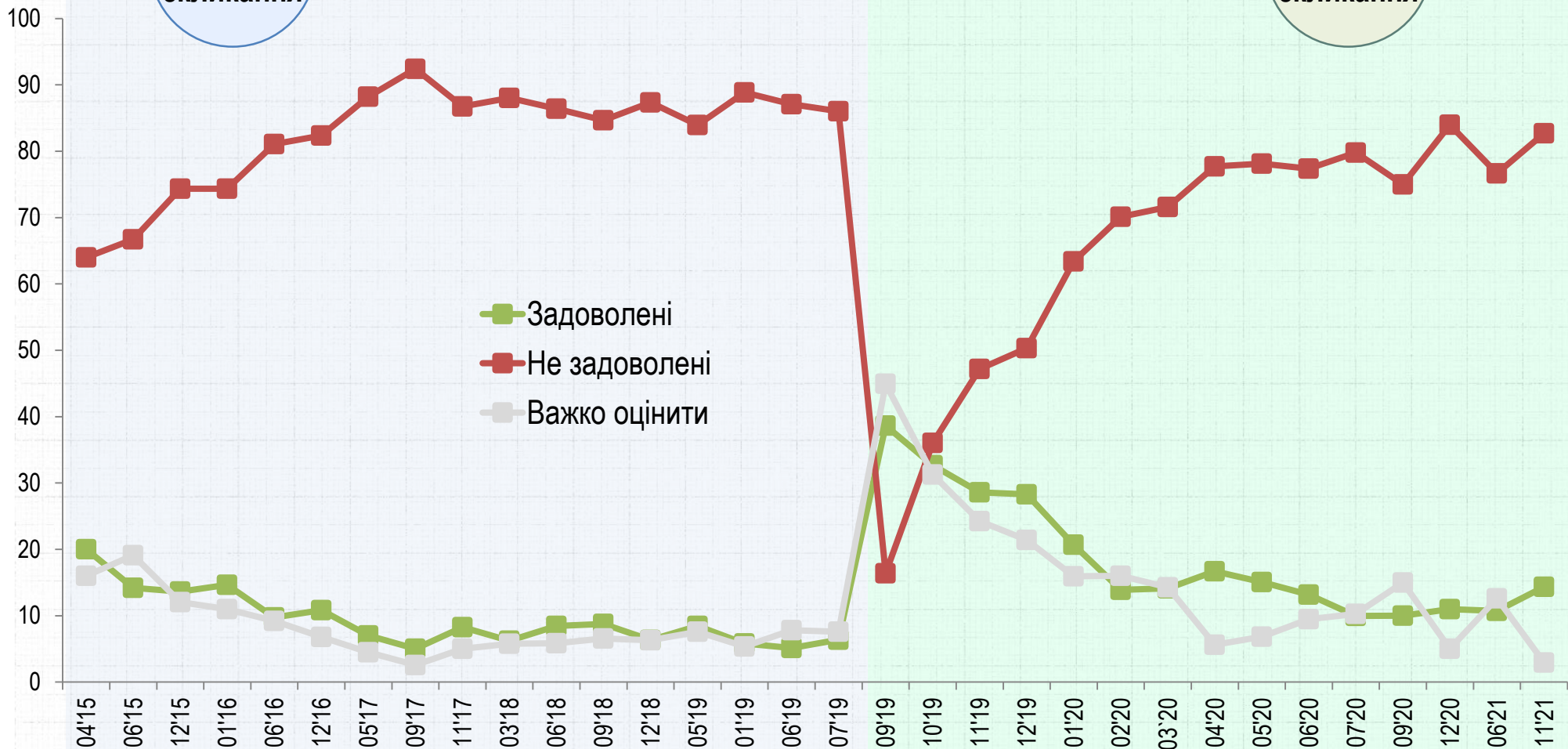


Динаміка оцінок діяльності ВЕРХОВНОЇ РАДИ УКРАЇНИ

РЕЙТИНГ

VIII
СКЛИКАННЯ

IX
СКЛИКАННЯ



Запит на перезавантаження влади

Як Ви ставитесь до ідеї...?

РЕЙТИНГ

■ Скоріше підтримую


■ Важко відповісти

■ Скоріше не підтримую


..розпуску Парламенту і призначення нових виборів
Верховної Ради?



..відставки діючого уряду та призначення нового
Кабінету міністрів?

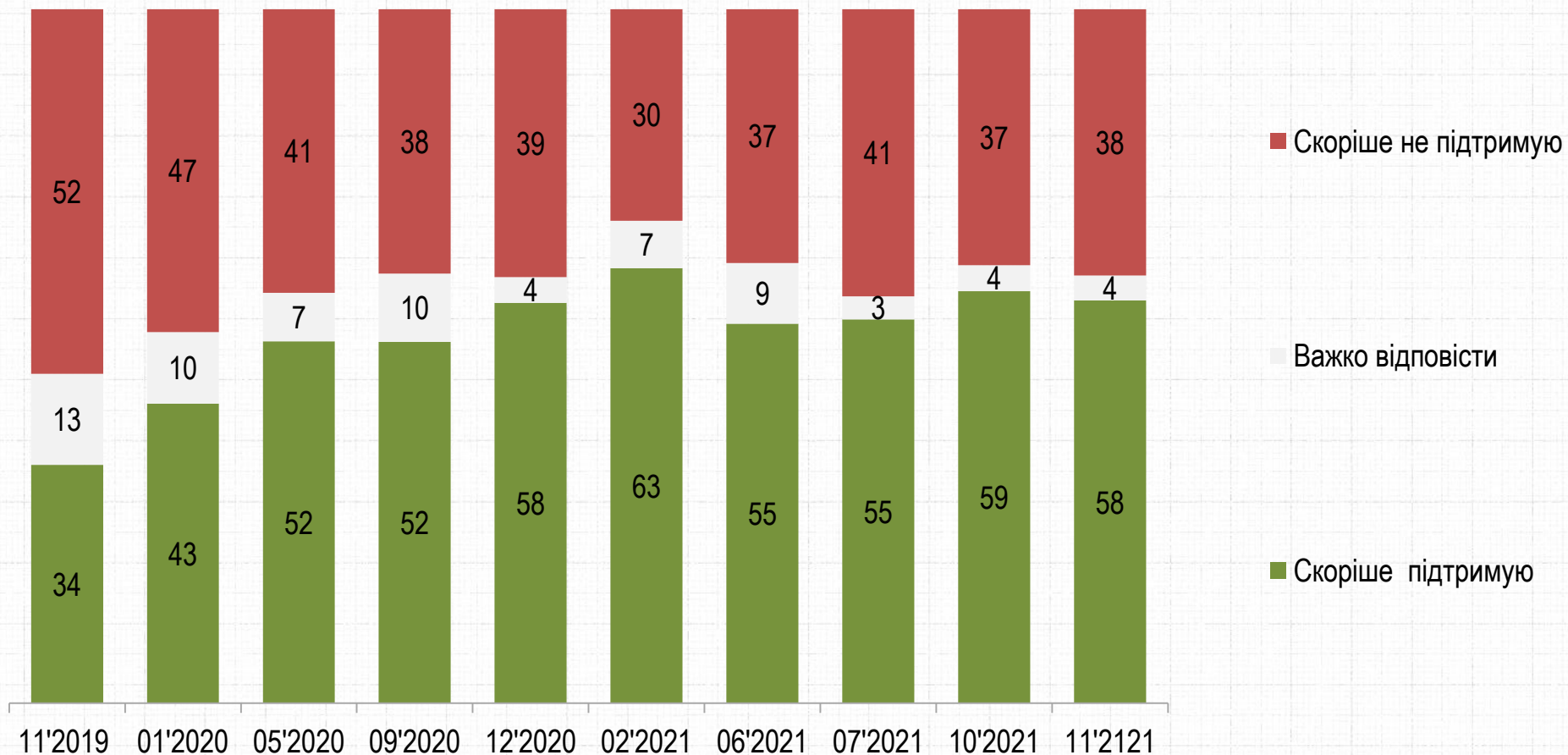


..відставки Президента і призначення дострокових
президентських виборів?



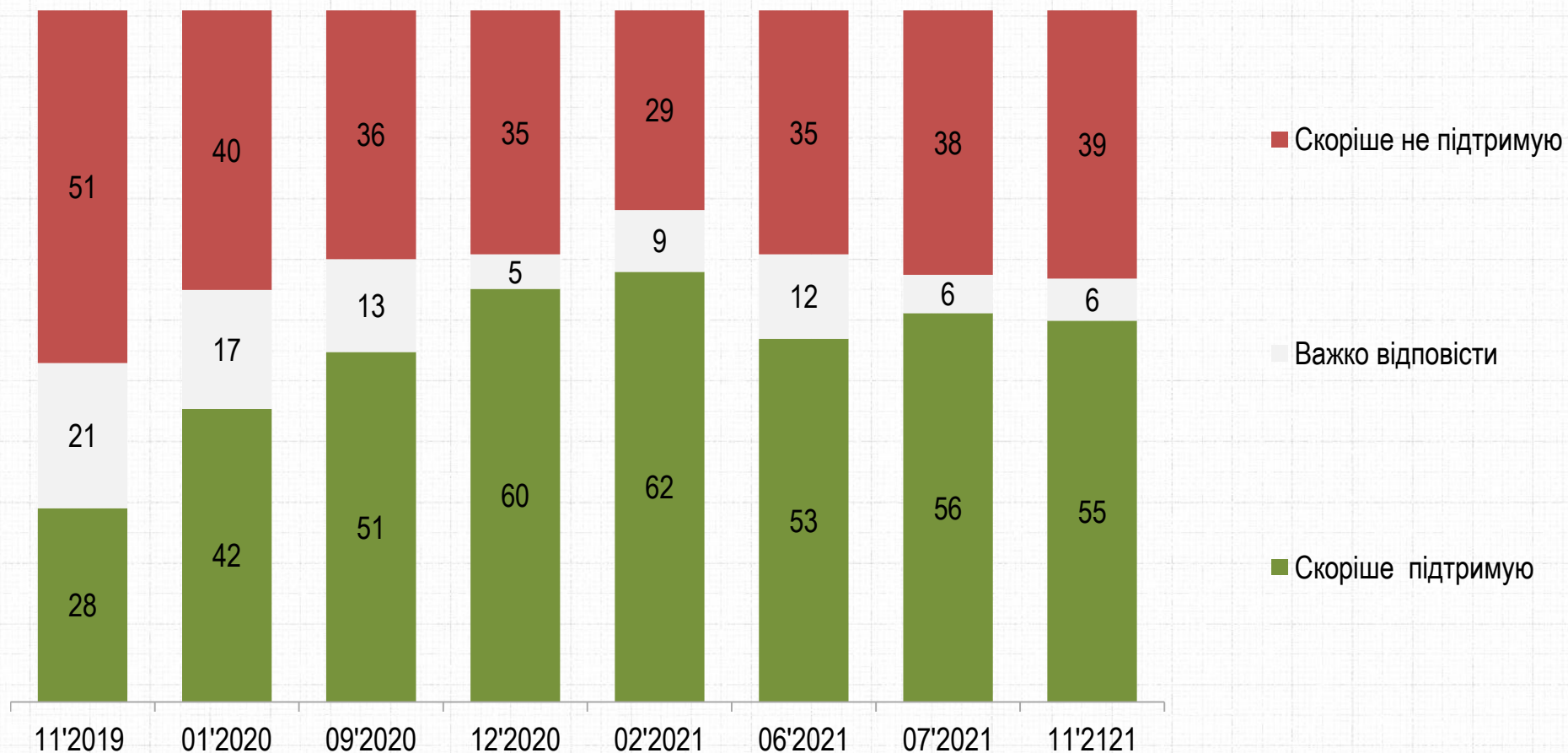
Як Ви ставитесь до ідеї розпуску Парламенту і призначення дострокових виборів до Верховної Ради?

РЕЙТИНГ



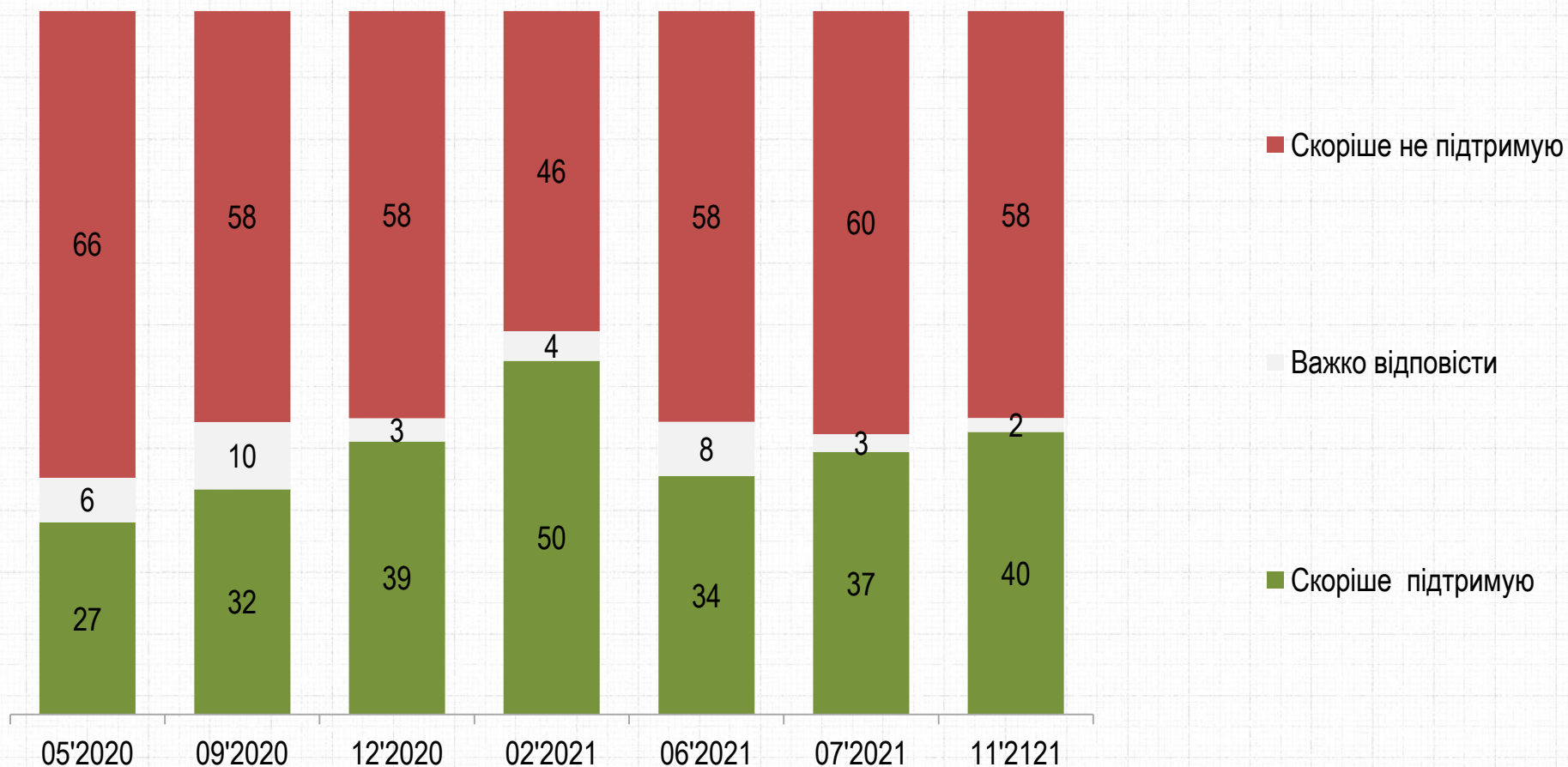
Як Ви ставитесь до ідеї відставки діючого уряду і призначення нового Кабінету міністрів?

РЕЙТИНГ



Як Ви ставитеся до ідеї відставки Президента і призначення дострокових президентських виборів?

РЕЙТИНГ

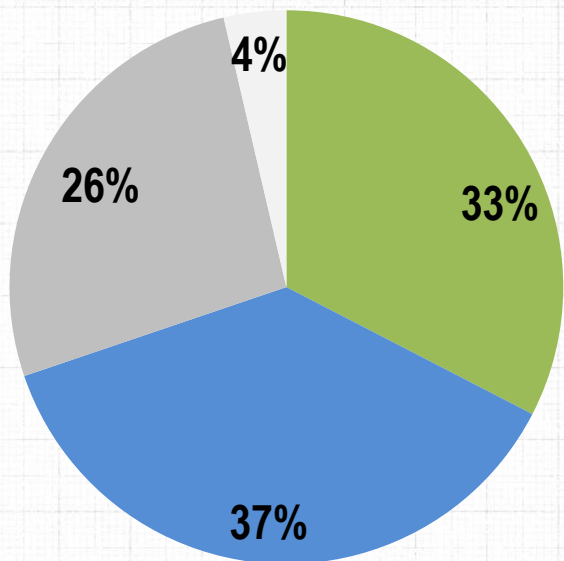


РЕЙТИНГ

Регіональна самооцінка

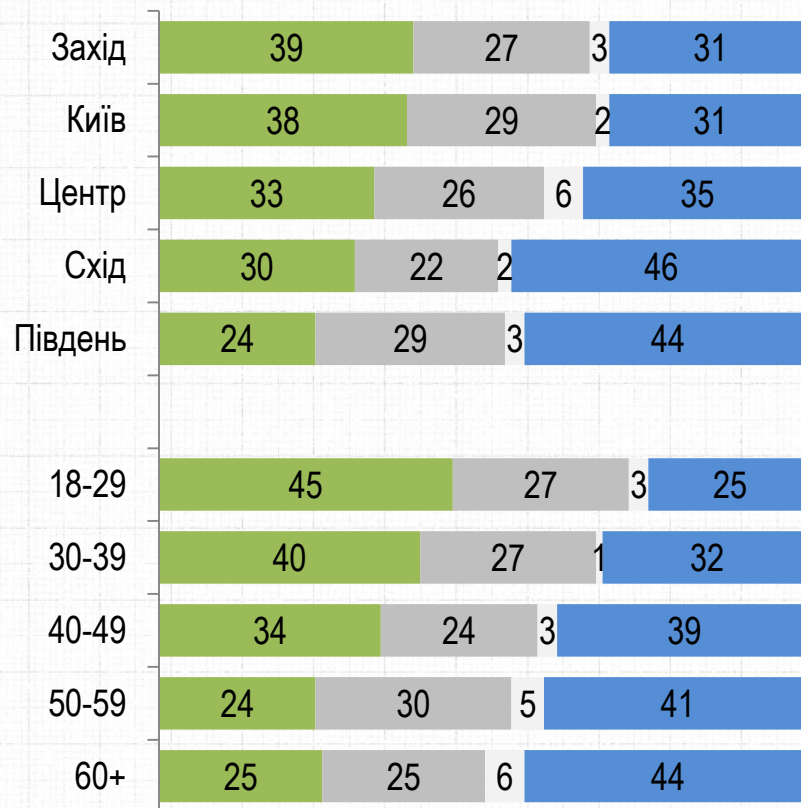
Як Ви вважаєте, Ваша область зараз економічно розвивається чи економічно занепадає?

РЕЙТИНГ

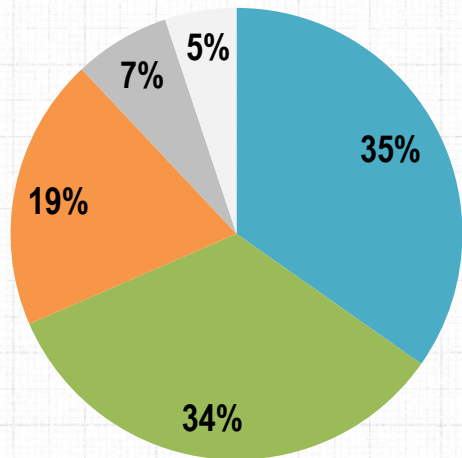


- Економічно розвивається
- Економічно занепадає
- Нічого не відбувається
- Важко відповісти

Регіони. Вік

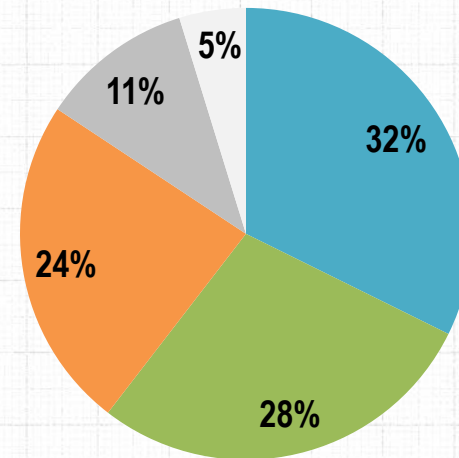


Як Ви вважаєте, хто найбільше винен у проблемах Вашого регіону?



- Центральна влада
- Місцева влада
- Самі мешканці міста
- Ніхто не винен
- Важко відповісти

Як Ви вважаєте, хто здатен вирішити ці проблеми?



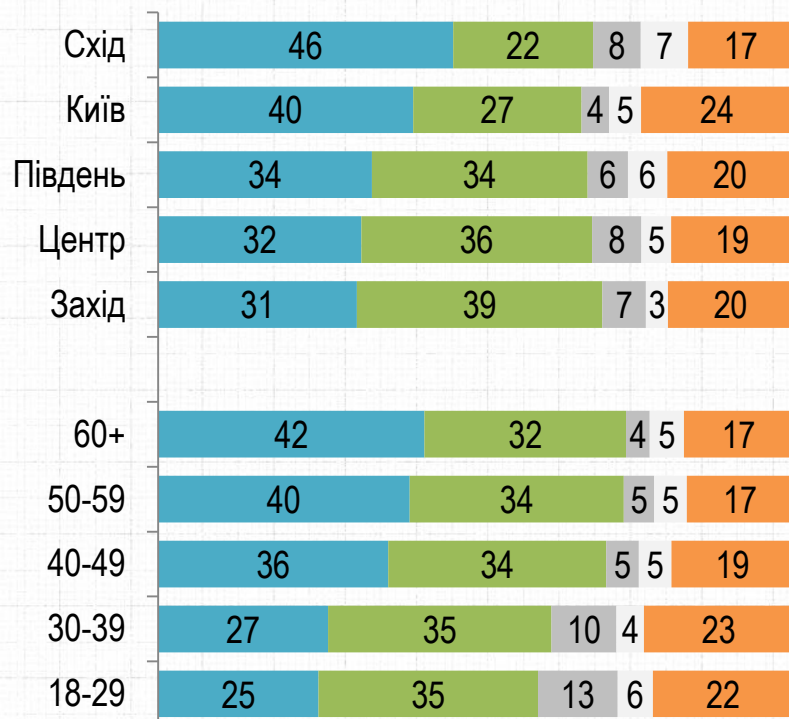
- Центральна влада
- Місцева влада
- Самі мешканці міста
- Ніхто не здатен
- Важко відповісти

Як Ви вважаєте, хто найбільше винен у проблемах Вашого регіону?

РЕЙТИНГ

- Центральна влада
- Місцева влада
- Ніхто не винен
- Важко відповісти
- Самі мешканці міста

Регіони. Вік



Електоральні симпатії

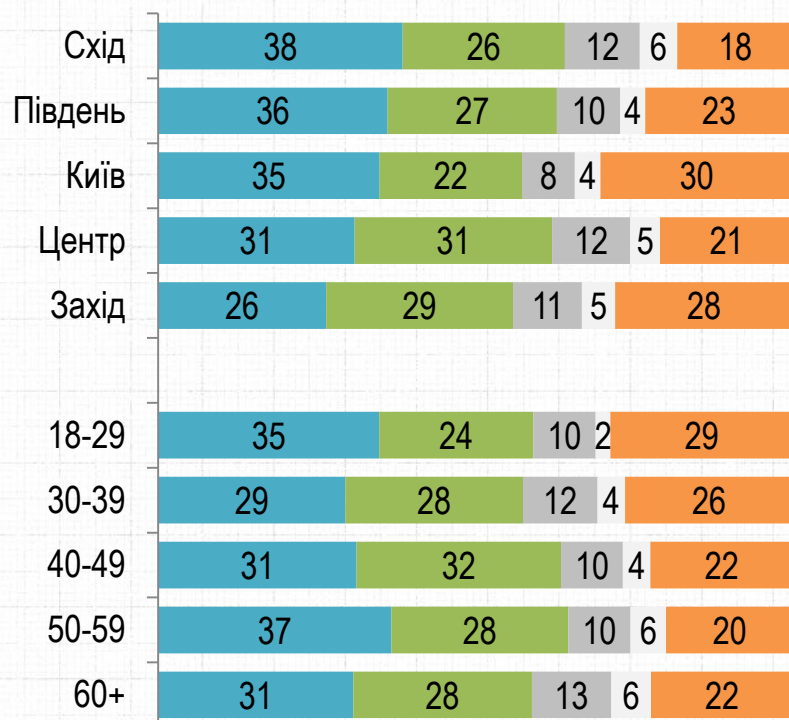


Як Ви вважаєте, хто здатен вирішити ці проблеми?

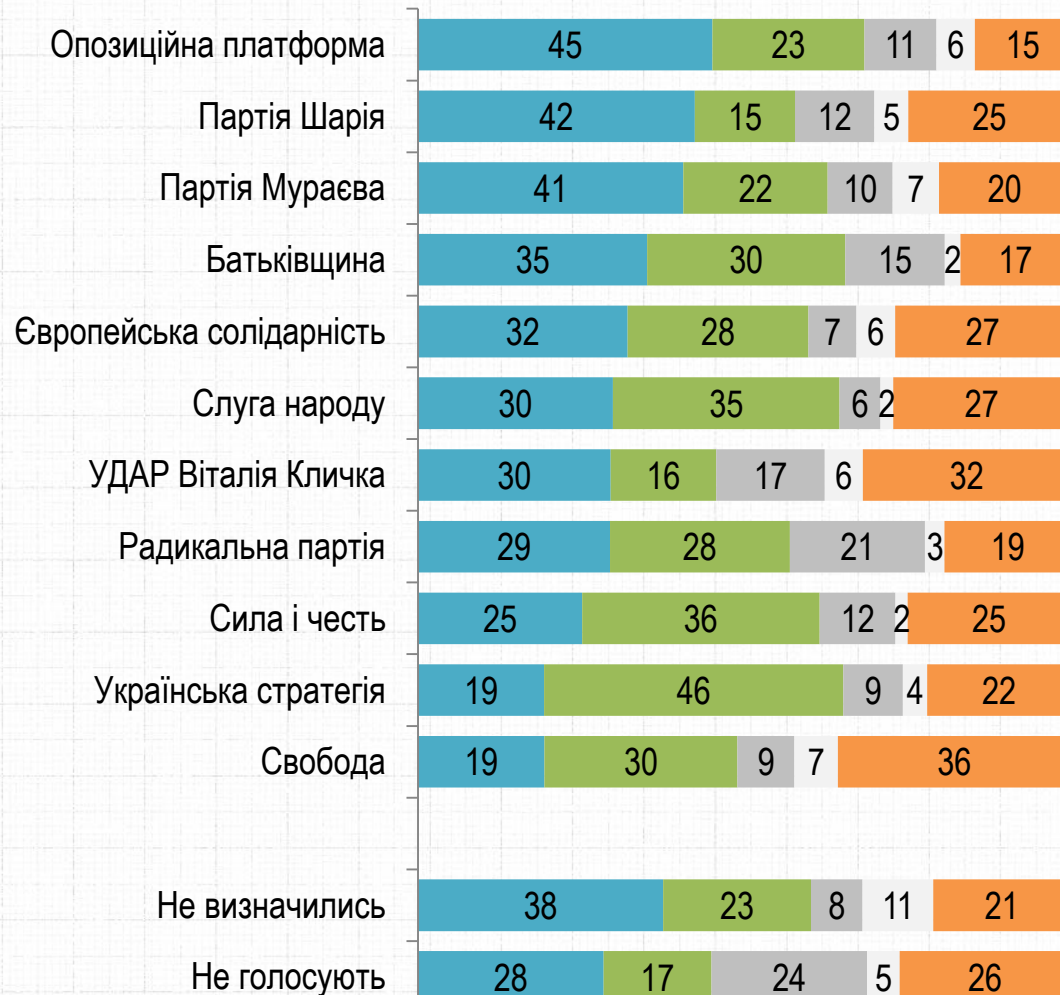
РЕЙТИНГ

- Центральна влада
- Місцева влада
- Ніхто не здатен
- Важко відповісти
- Самі мешканці міста

Регіони. Вік

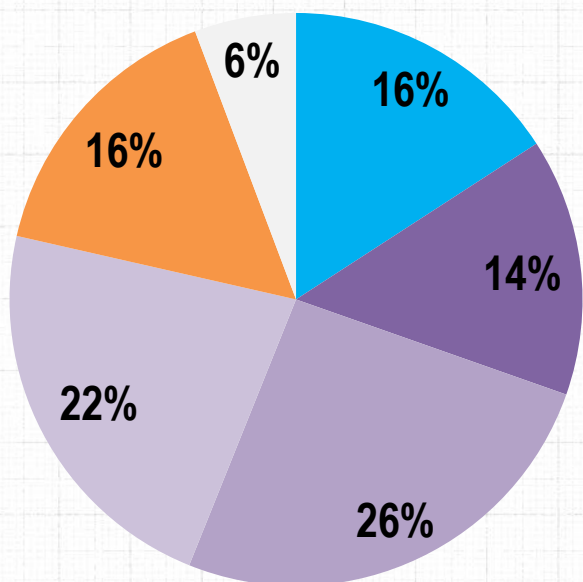


Електоральні симпатії



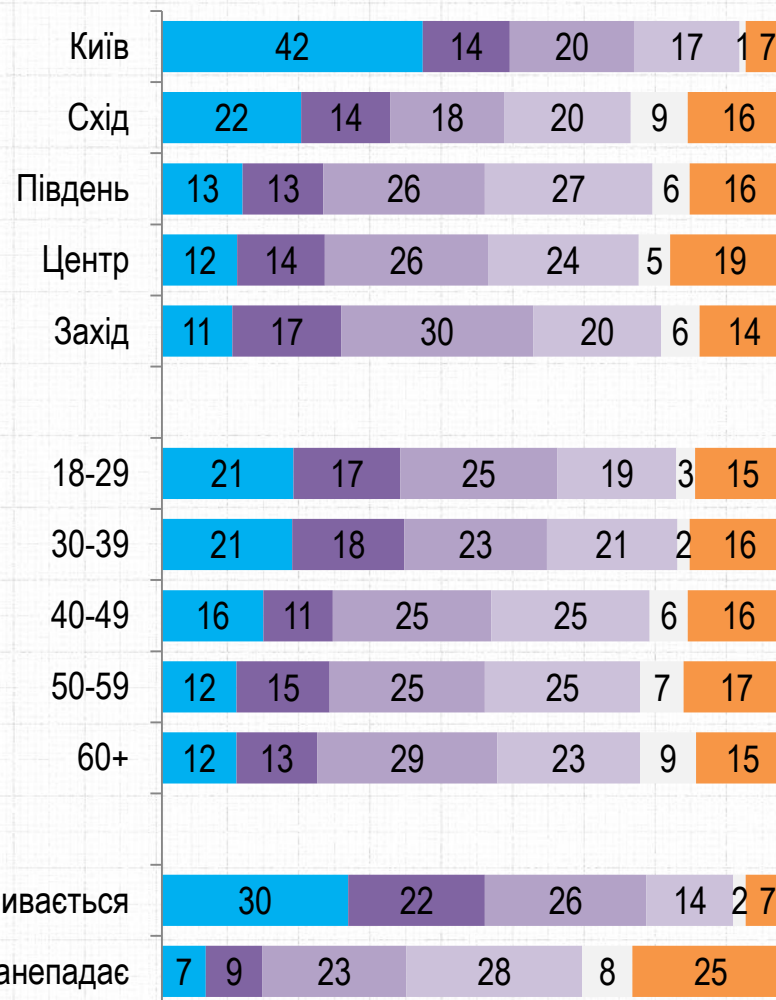
Як Ви вважаєте, коли Ваша область стане однією з найбільш економічно розвинених в Україні?

РЕЙТИНГ



- Уже є такою
- У наступні 5 років
- 5-10 років
- 10-20 років
- Ніколи
- Важко відповісти

Регіони. Вік. Економічна оцінка області

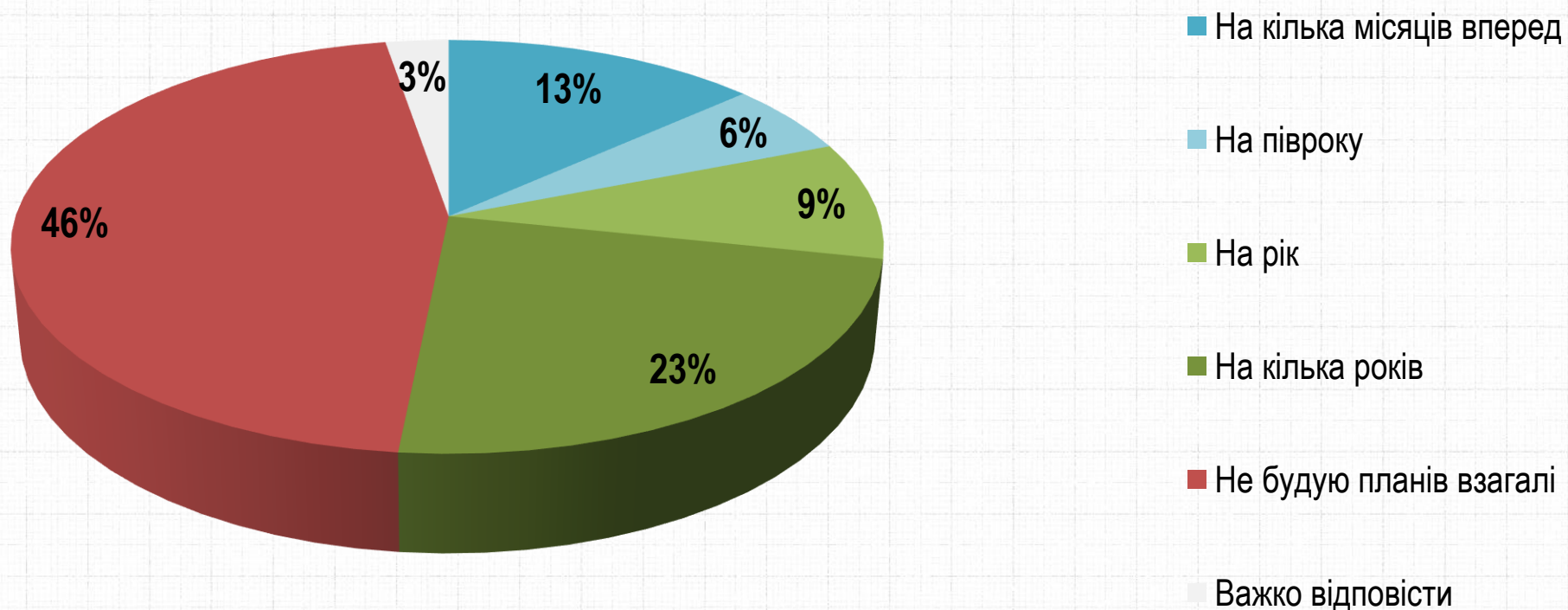


РЕЙТИНГ

Власна самооцінка

Як надовго Ви плануєте своє життя?

РЕЙТИНГ

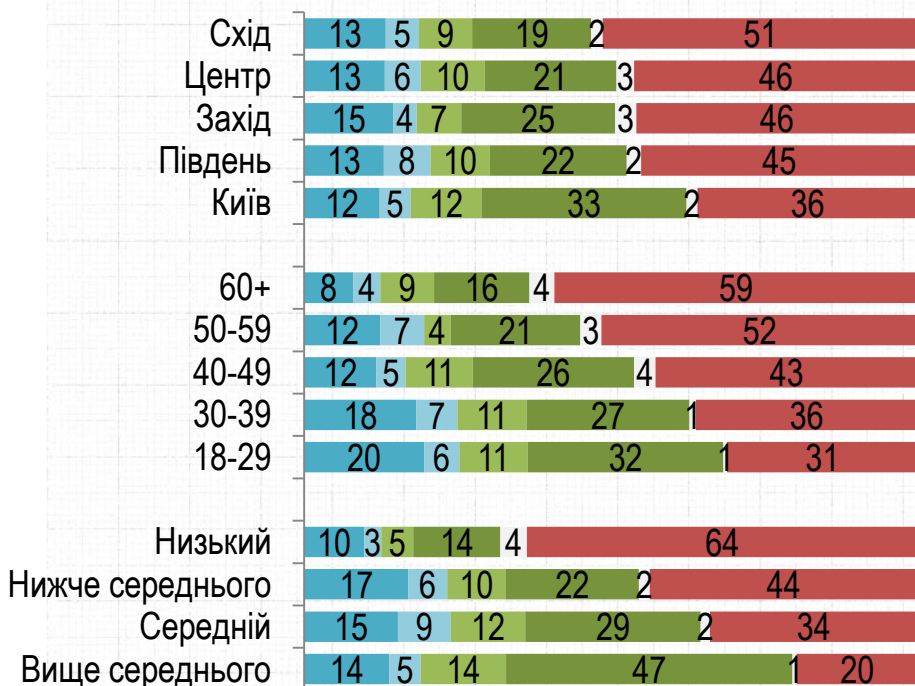


Як надовго Ви плануєте своє життя?

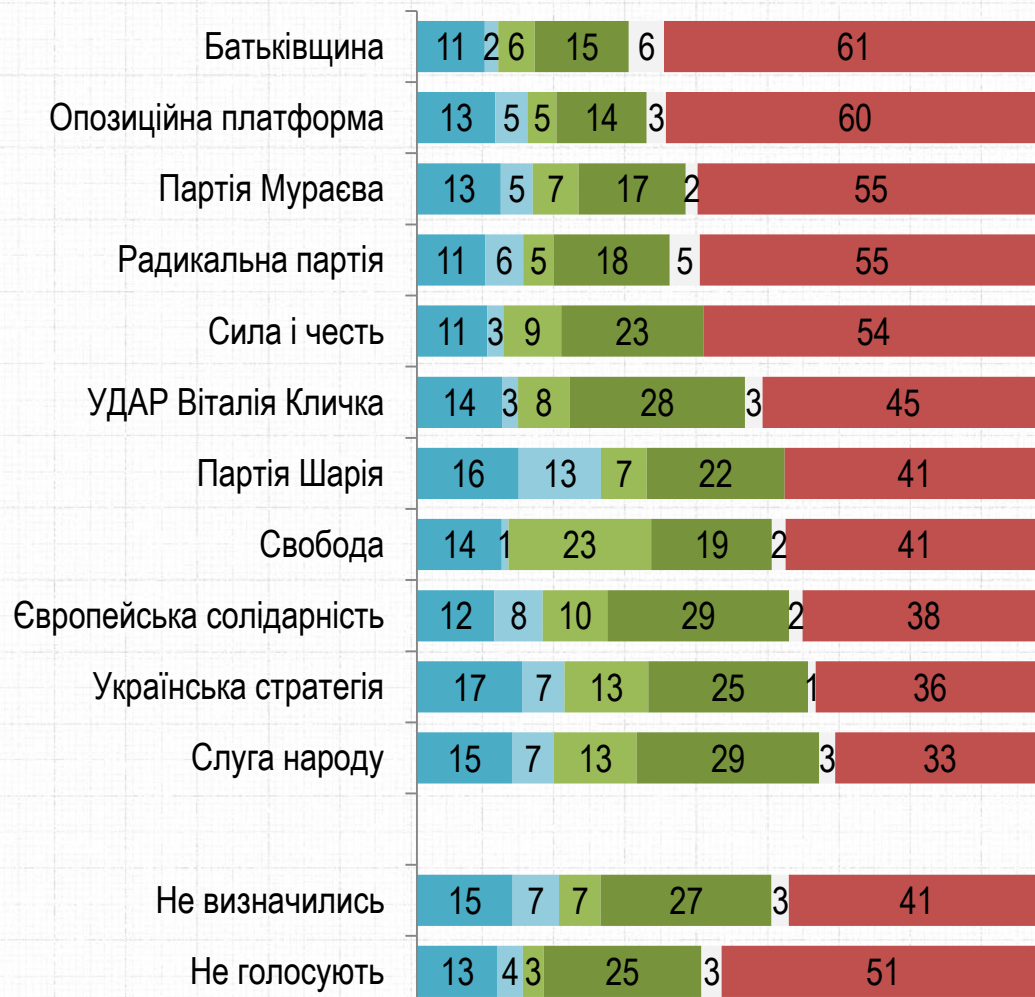
РЕЙТИНГ

- На кілька місяців вперед
- На півроку
- На рік
- На кілька років
- Важко відповісти
- Не будую планів взагалі

Регіони. Вік. Дохід



Електоральні симпатії

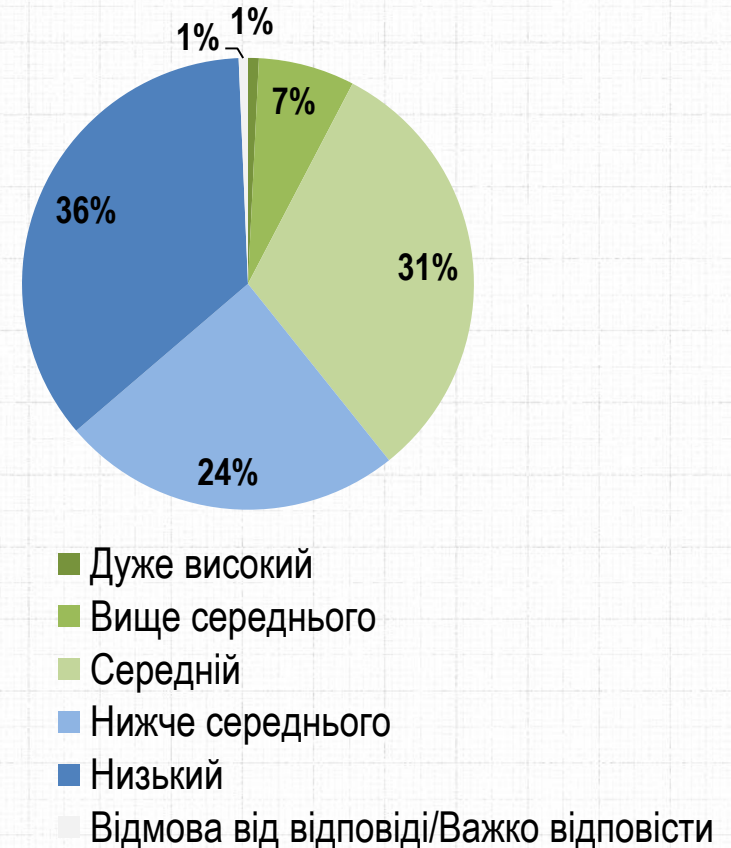


Що є основними джерелами Вашого доходу?

ДЕКІЛЬКА ВІДПОВІДЕЙ



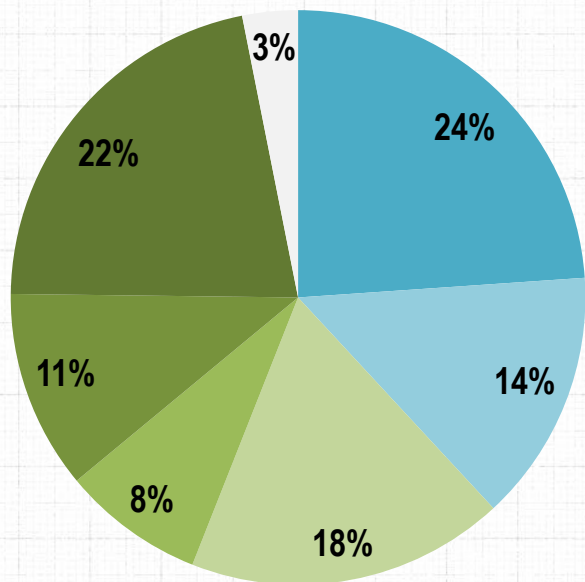
Як би Ви оцінили поточний рівень Ваших щомісячних доходів:



Який щомісячний дохід в гривнях може Вас задовільнити?

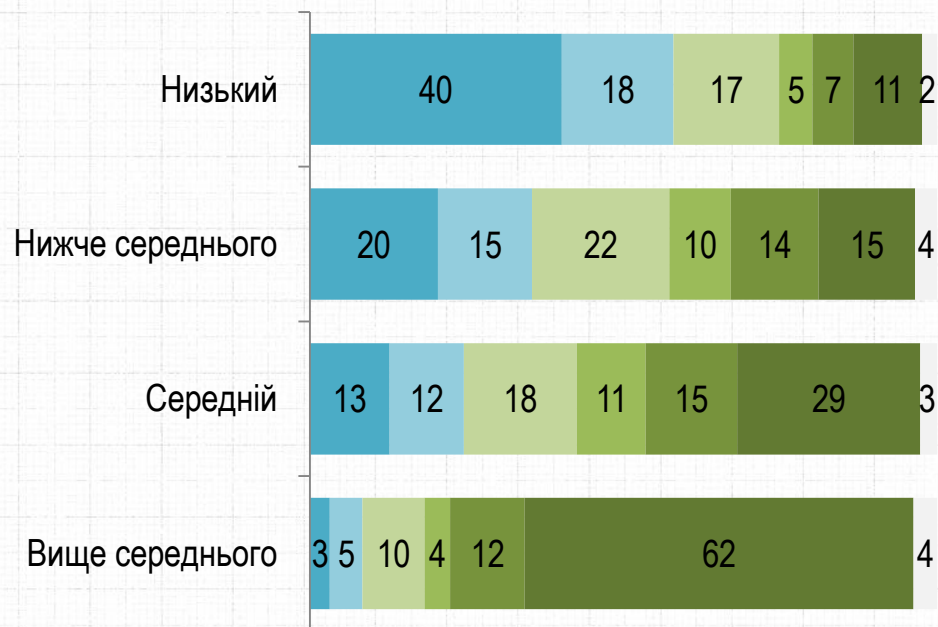
ВІДКРИТЕ ПИТАННЯ

РЕЙТИНГ



- До 10 тис грн
- 11-15 тис грн
- 16-20 тис грн
- 21-25 тис грн
- 26-30 тис грн
- Більше 30 тис грн
- Відмова від відповіді/Важко відповісти

Оцінка рівня свого доходу



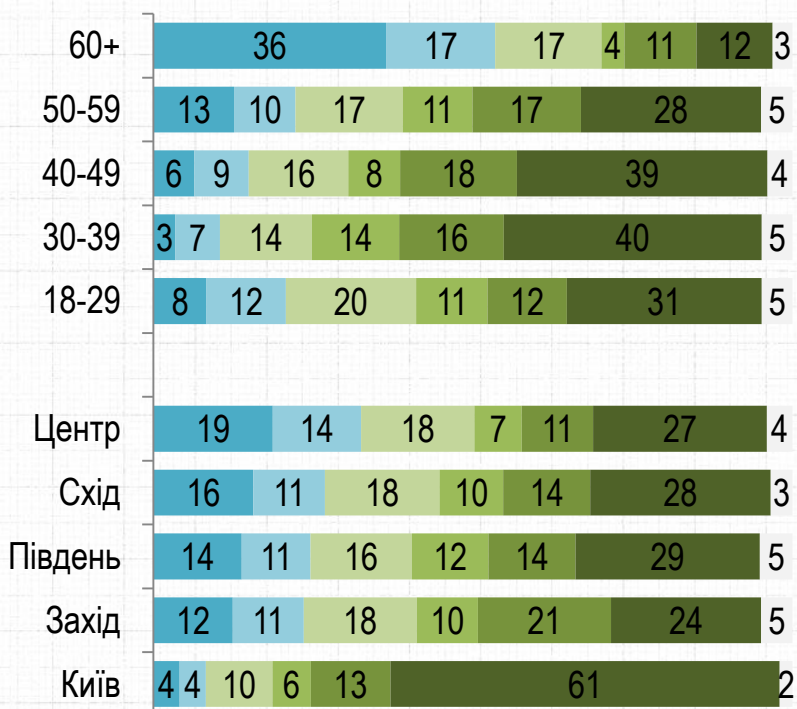
Який щомісячний дохід в гривнях може Вас задовільнити?

ВІДКРИТЕ ПИТАННЯ

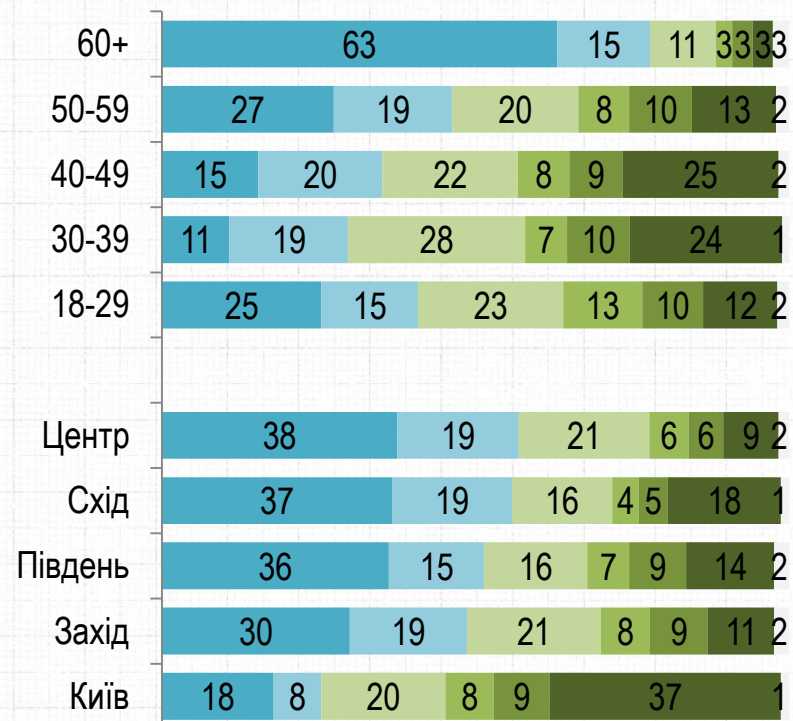
РЕЙТИНГ

■ До 10 тис грн ■ 11-15 тис грн ■ 16-20 тис грн ■ 21-25 тис грн ■ 26-30 тис грн ■ Більше 30 тис грн ■ Відмова від відповіді/Важко відповісти

Чоловіки



Жінки

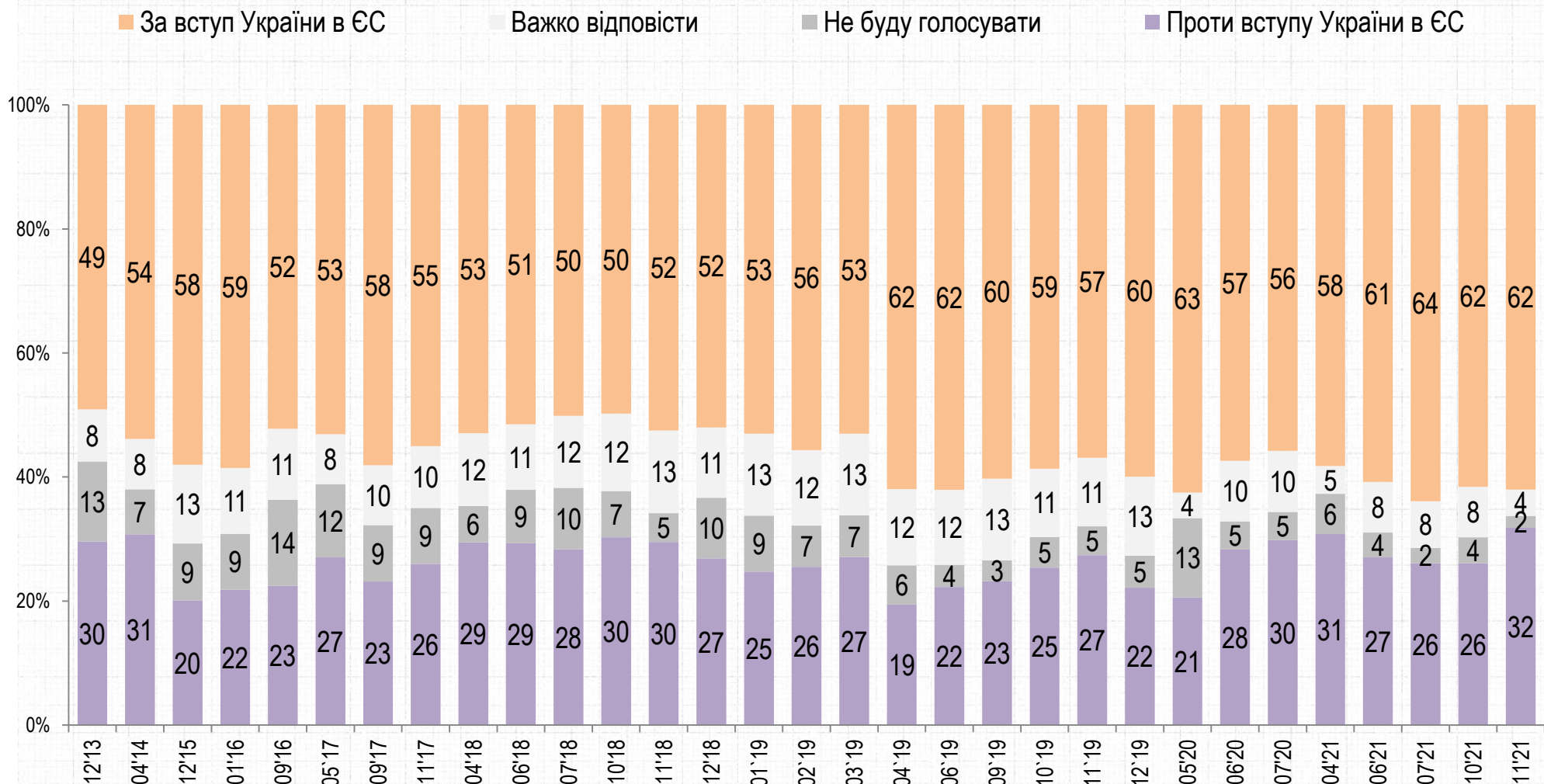


РЕЙТИНГ

Зовнішньополітичні орієнтації

Якби сьогодні проводився референдум щодо вступу України до Європейського Союзу, як би Ви проголосували?

РЕЙТИНГ

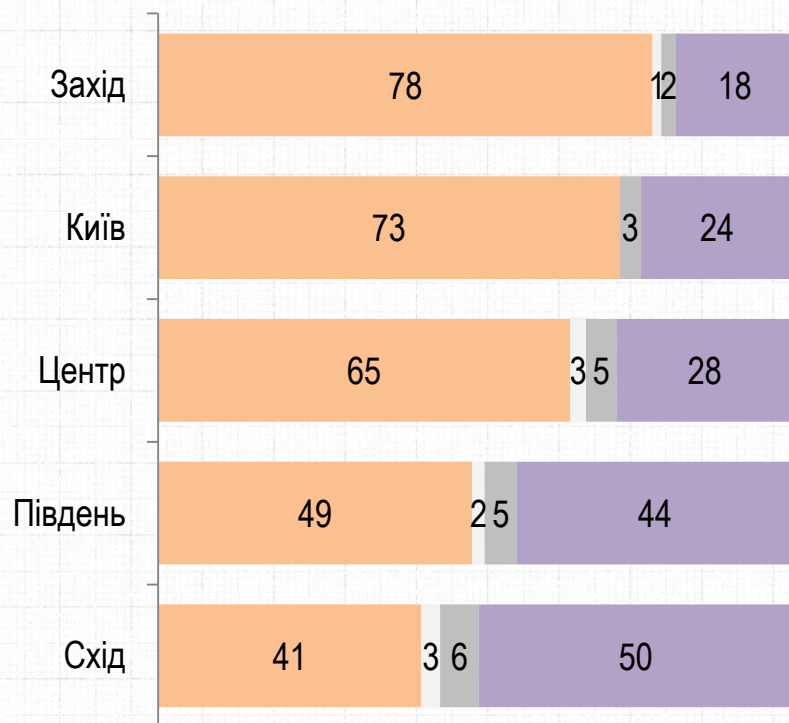


Якби сьогодні проводився референдум щодо вступу України до Європейського Союзу, як би Ви проголосували?

РЕЙТИНГ

- За
- Важко відповісти
- Не буду голосувати
- Проти

Регіони

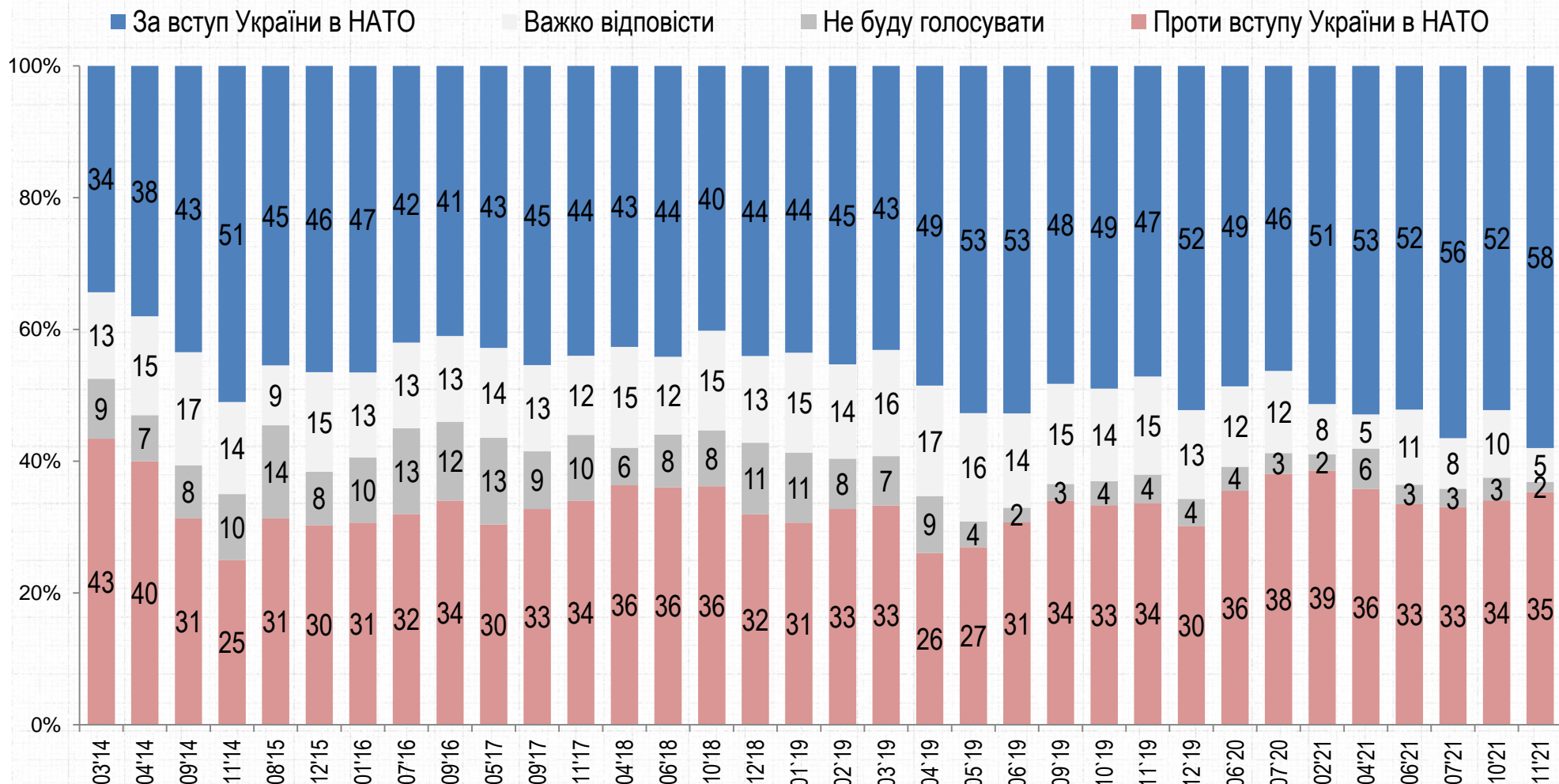


Електоральні симпатії



Якби сьогодні проводився референдум щодо вступу України в НАТО, як би Ви проголосували?

РЕЙТИНГ

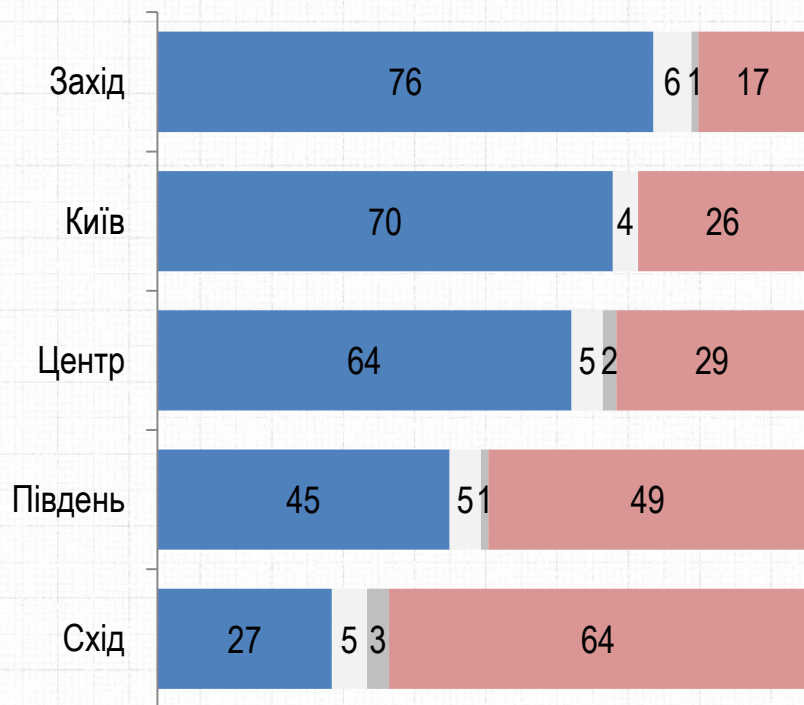


Якби сьогодні проводився референдум щодо вступу України в НАТО, як би Ви проголосували?

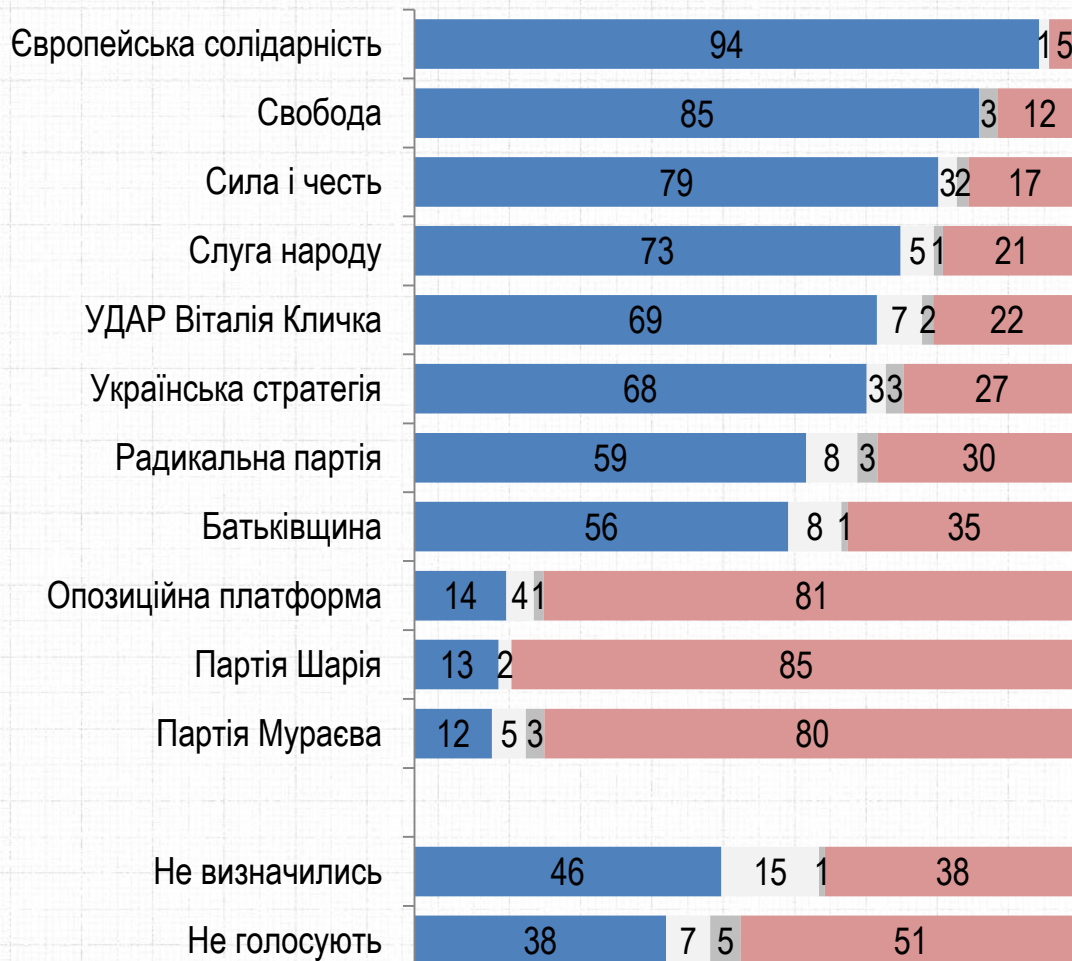
РЕЙТИНГ

- За
- Важко відповісти
- Не буду голосувати
- Проти

Регіони



Електоральні симпатії



КОНТАКТИ

Соціологічна група «РЕЙТИНГ»

01010, м. Київ, вул. Івана Мазепи, 3, оф.3

(+380 97) 578-6868

(+380 95) 578-6868

<http://ratinggroup.ua/>

info@ratinggroup.ua

