

Суспільно-політичні настрої населення

12-13 лютого 2022

Методологія

- Аудиторія: населення України віком від 18 років і старші в усіх областях, крім тимчасово окупованих територій Криму та Донбасу
- Вибірка репрезентативна за віком, статтю і типом поселення
- Вибіркова сукупність: **2000 респондентів**
- Метод опитування: CATI (Computer Assisted Telephone Interviewing – телефонні інтерв'ю з використанням комп'ютера). На основі випадкової вибірки мобільних телефонних номерів
- Помилка репрезентативності дослідження з довірчою імовірністю 0,95: **не більше 2,2%**
- Терміни проведення: **12-13 лютого 2022 р.**

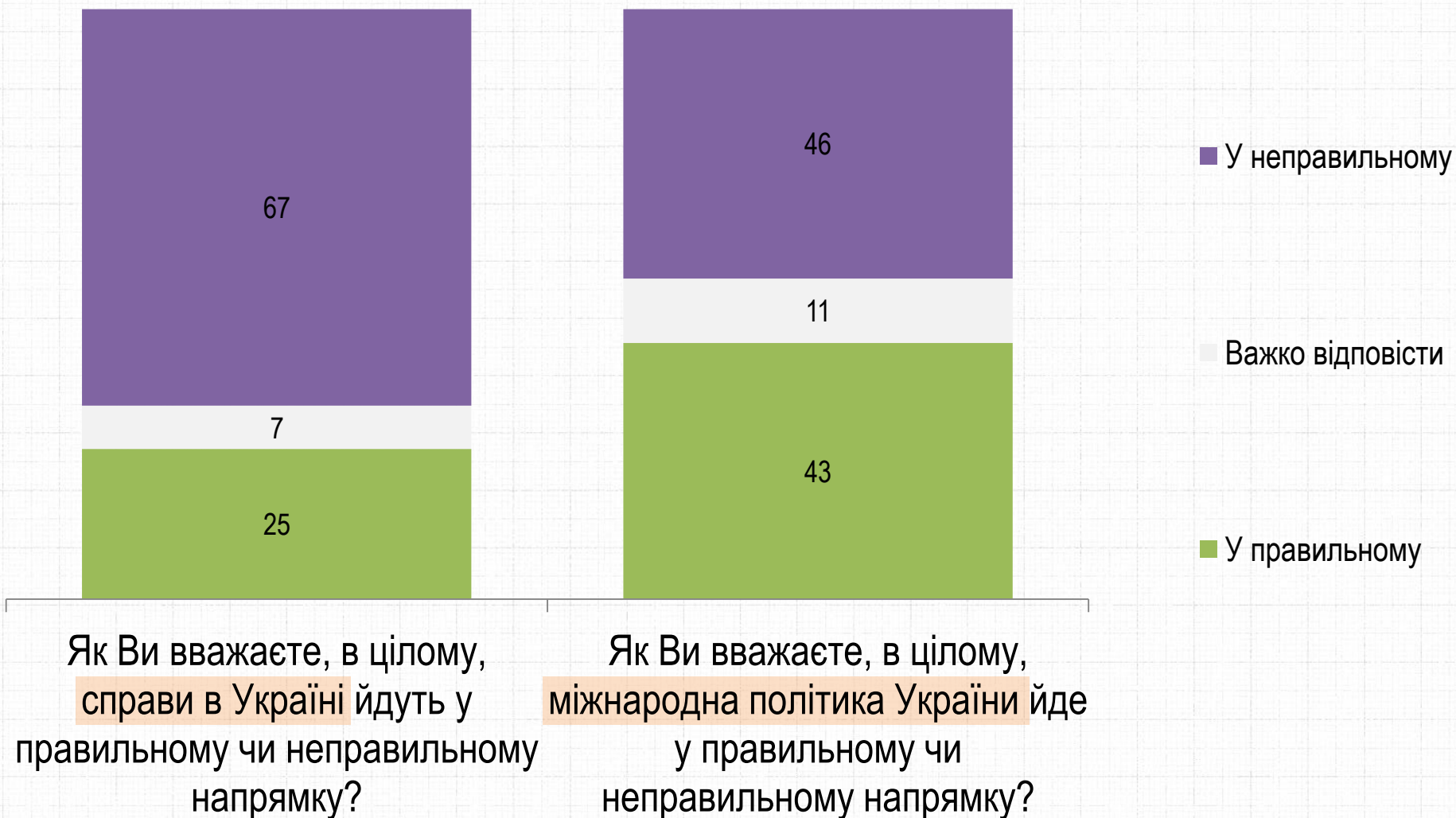


РЕЙТИНГ

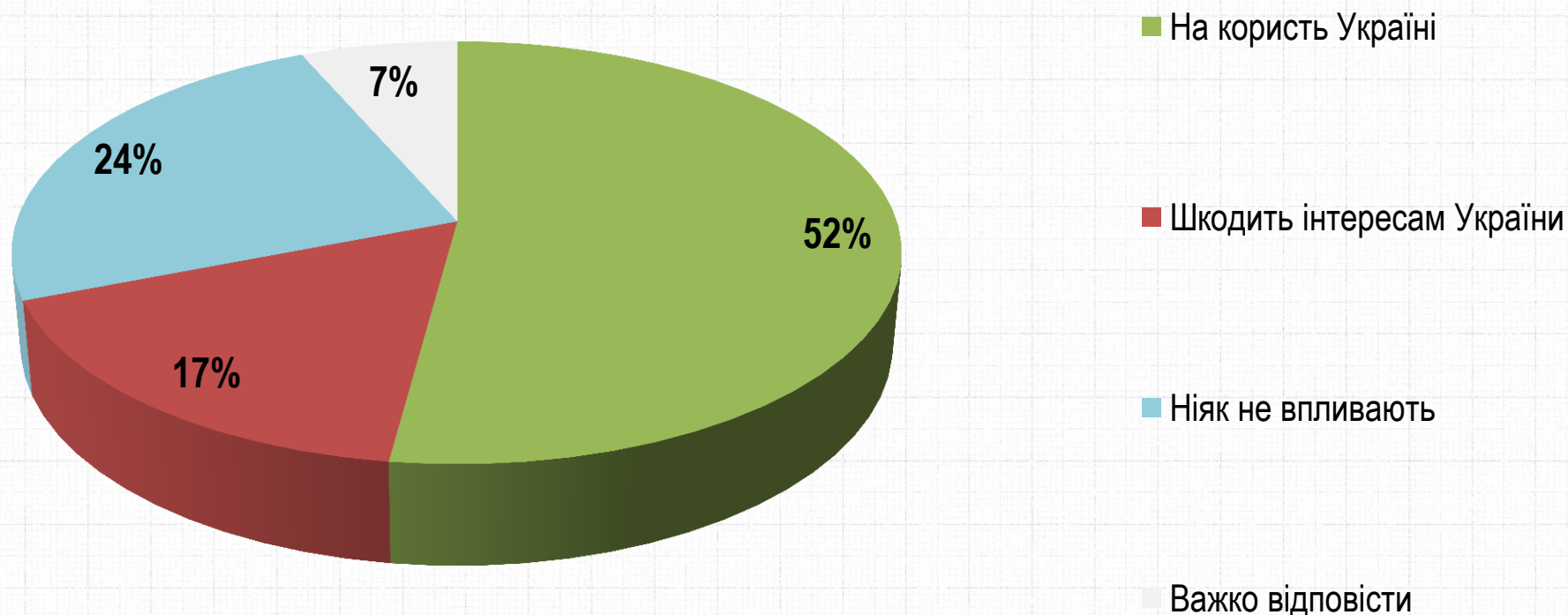
Оцінка ситуації

Оцінка напрямку: порівняння

РЕЙТИНГ



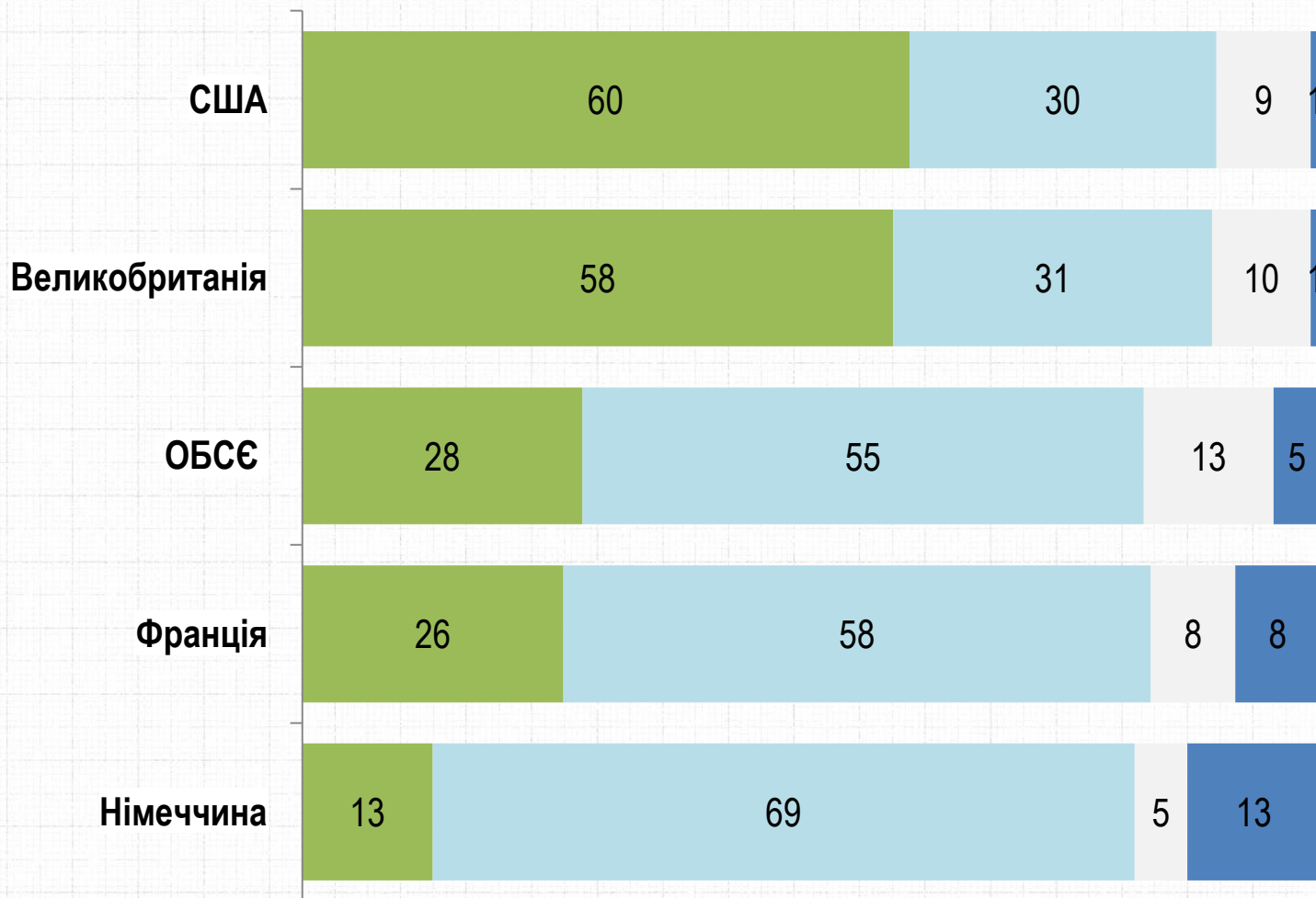
За останній час відбулося багато міжнародних візитів до України. Якщо говорити загалом, як ці візити впливають на Україну: ідуть на користь, шкодять її інтересам, чи взагалі ніяк не впливають



Оцініть позицію міжнародних посередників у переговорах по Донбасу: захищають інтереси України, захищають інтереси Росії, займають нейтральну позицію?

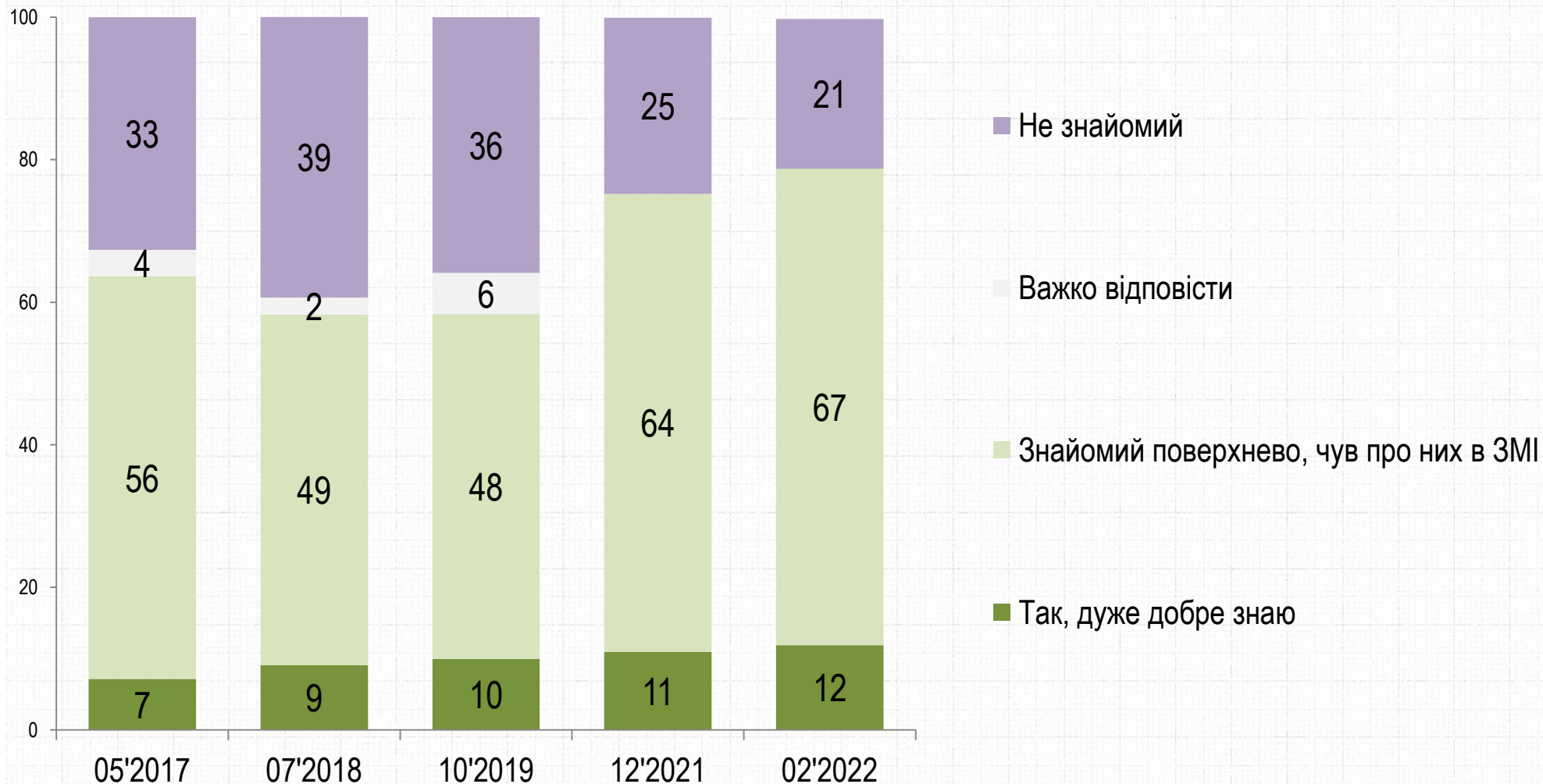
РЕЙТИНГ

■ Захищає інтереси України ■ Займає нейтральну позицію ■ Важко відповісти ■ Захищає інтереси Росії



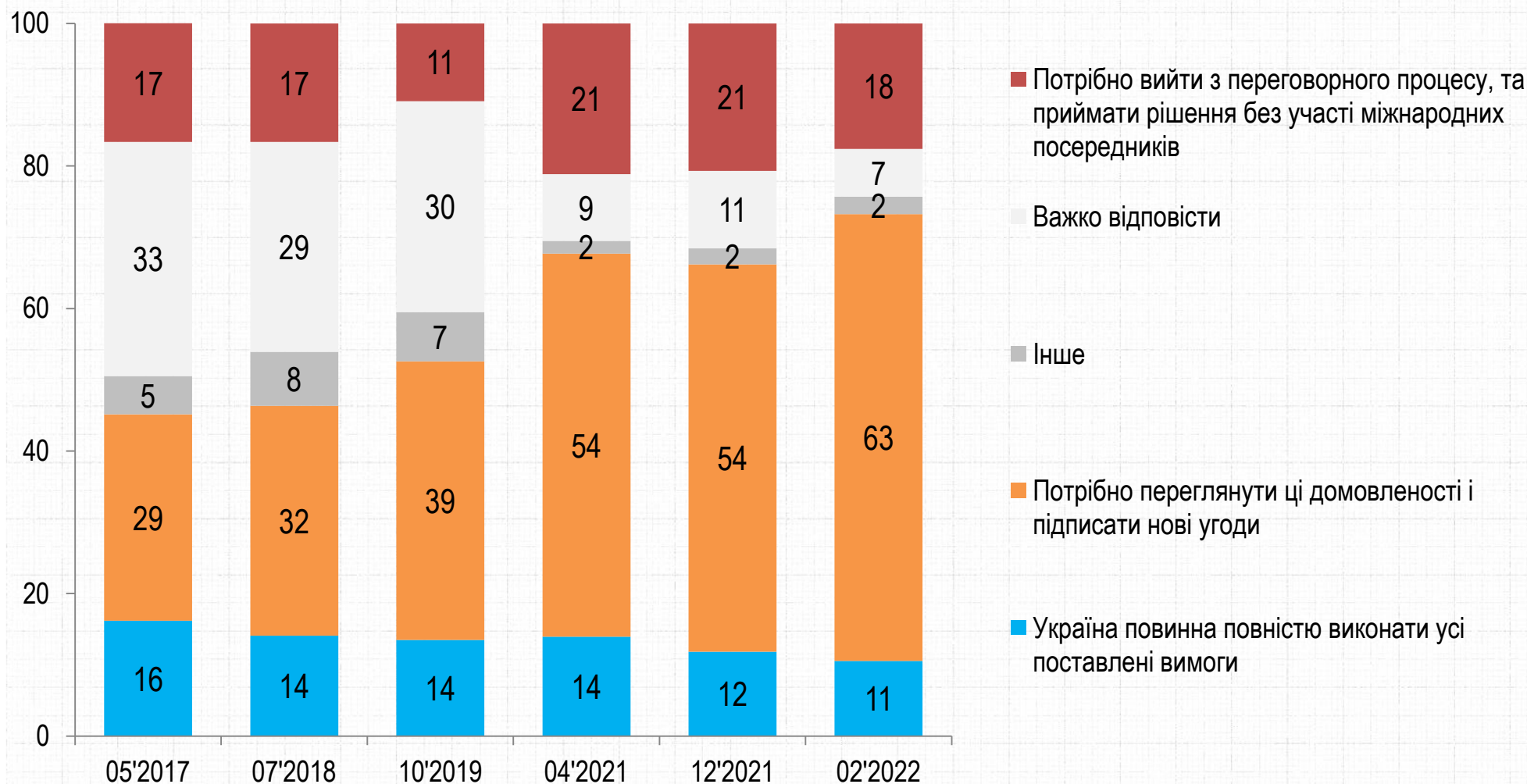
Ставлення до Мінських угод

Скажіть, будь ласка, чи знайомі Ви зі змістом Мінських угод?



Яким чином, на Вашу думку, Україна повинна діяти щодо виконання Мінських угод?

РЕЙТИНГ



Як Ви вважаєте, хто найбільше винен у тому, що Мінські угоди не виконуються?

РЕЙТИНГ



Електоральні настрої

Якби вибори Президента проводили найближчим часом, за кого би Ви проголосували?

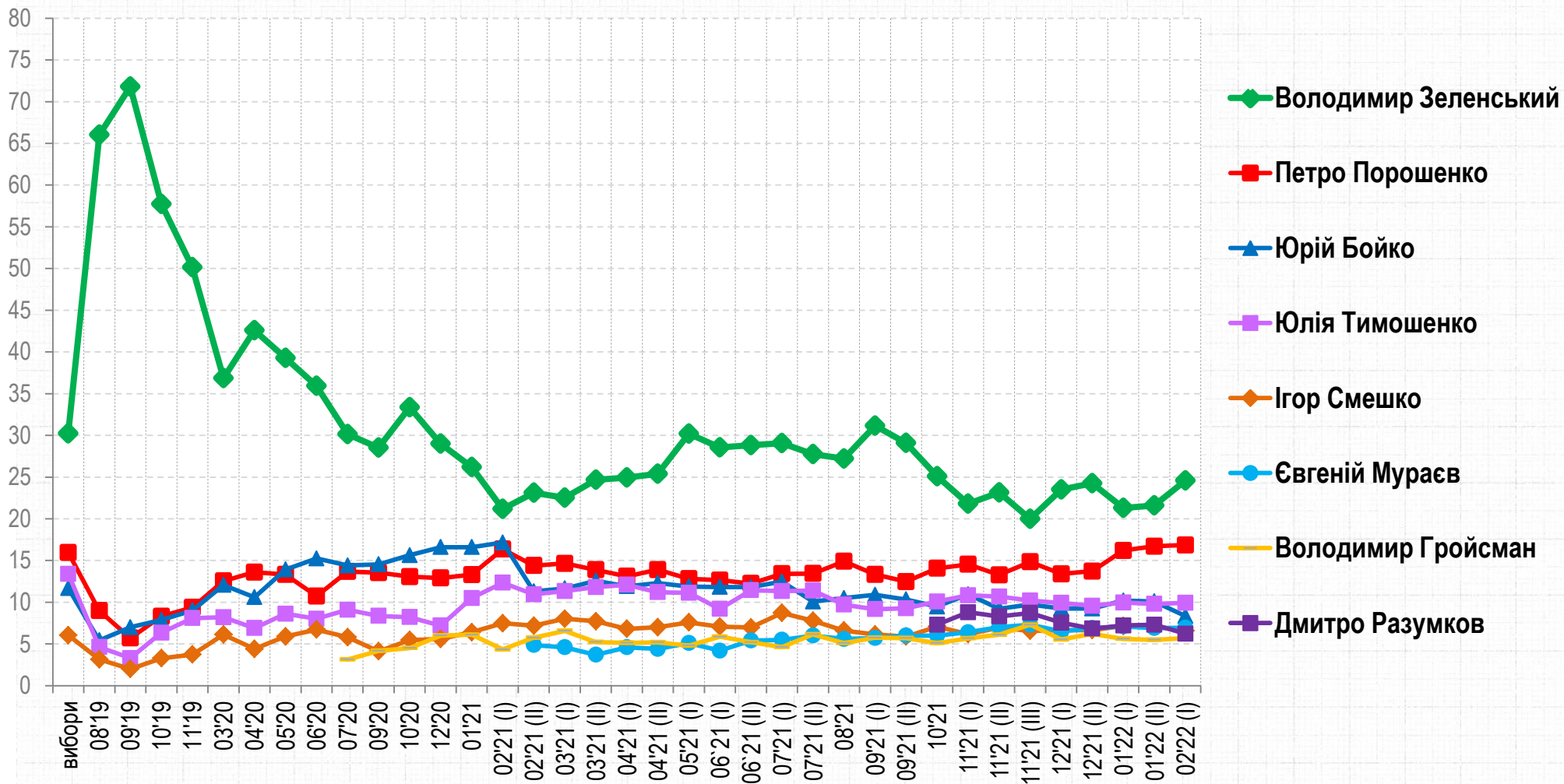
РЕЙТИНГ

	Серед усіх %	Серед тих, хто має намір голосувати і визначився, %
Зеленський Володимир	21,8	24,6
Порошенко Петро	14,9	16,8
Тимошенко Юлія	8,8	9,9
Бойко Юрій	7,4	8,3
Мураєв Євгеній	6,1	6,9
Смешко Ігор	5,8	6,6
Разумков Дмитро	5,5	6,2
Гройсман Володимир	5,0	5,7
Ляшко Олег	2,7	3,1
Кличко Віталій	2,0	2,3
Садовий Андрій	1,8	2,1
Тягнибок Олег	1,8	2,0
Яценюк Арсеній	1,6	1,8
Інший кандидат	3,2	3,6
Не голосуватиму	6,0	
Важко відповісти	5,5	

Рейтинги кандидатів: ДИНАМІКА

РЕЙТИНГ

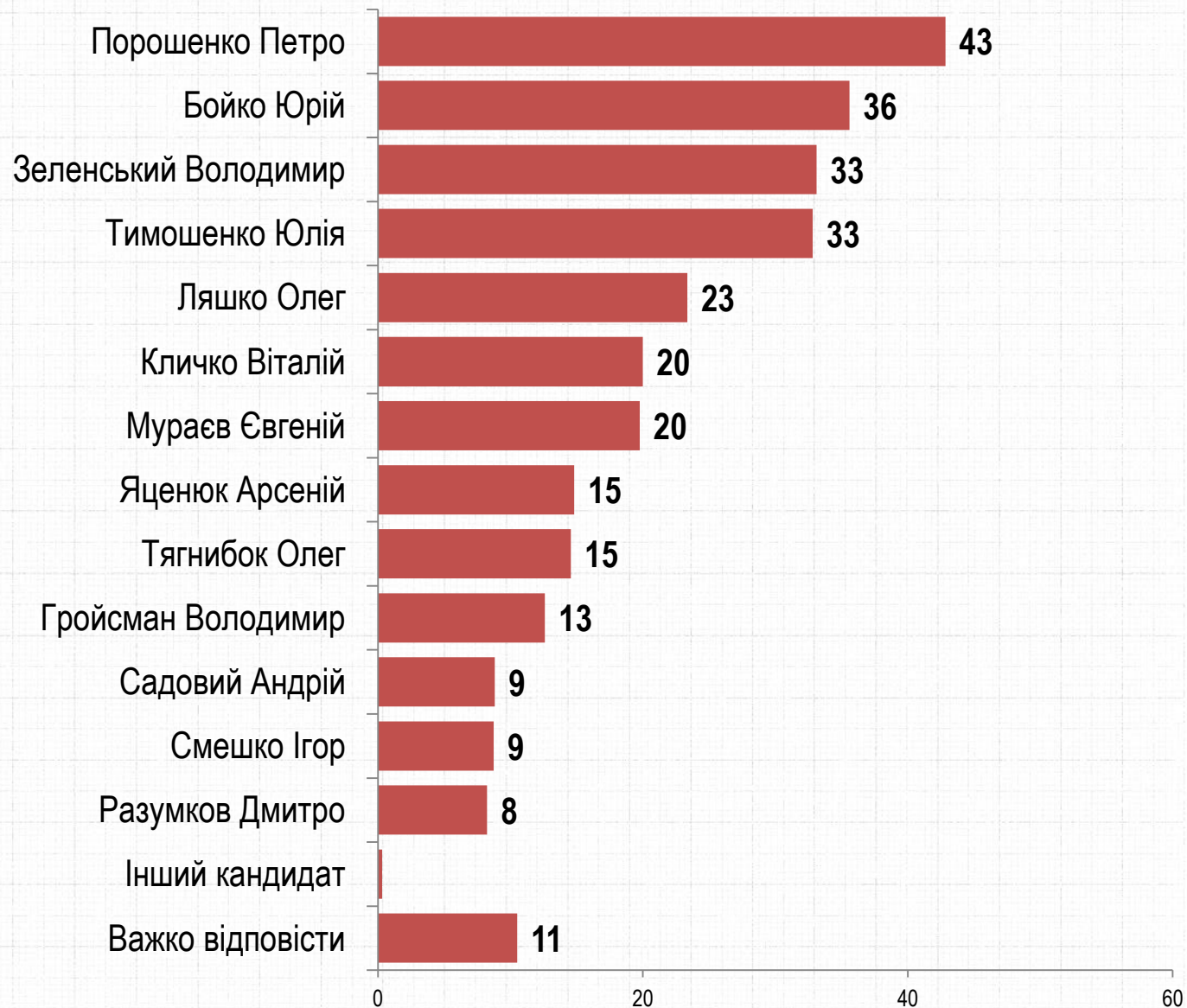
Серед тих, хто має намір голосувати і визначився з вибором, %



А за якого з кандидатів з цього списку Ви б не проголосували за жодних обставин?

РЕЙТИНГ

ДЕКІЛЬКА ВІДПОВІДЕЙ

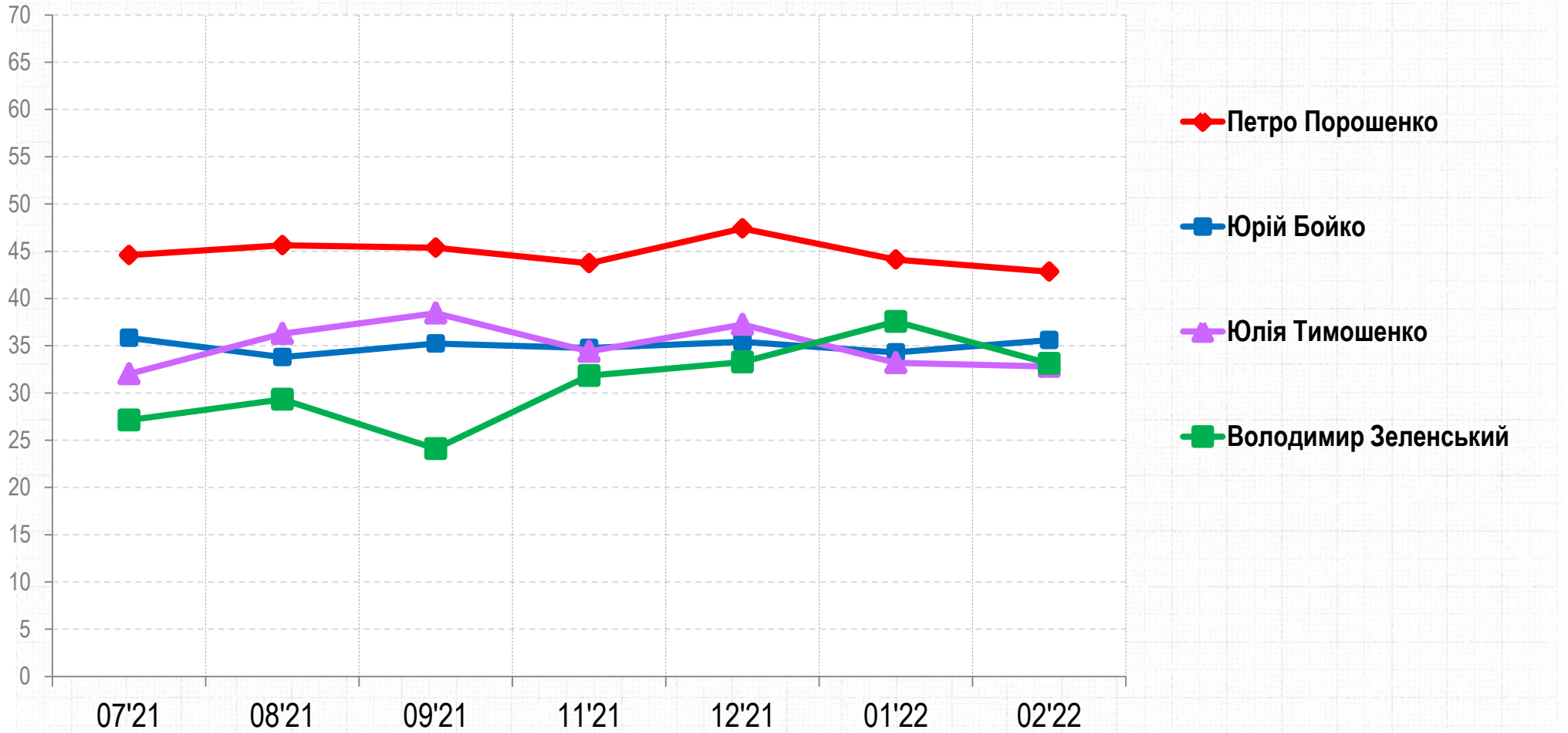


Антирейтинг кандидатів: ДИНАМІКА

РЕЙТИНГ

ДЕКІЛЬКА ВІДПОВІДЕЙ

Серед усіх, %



Якби парламентські вибори проводилися наступної неділі, то як би Ви проголосували?

РЕЙТИНГ

	Серед усіх %	Серед тих, хто має намір голосувати і визначився, %
Слуга народу	16,1	18,3
Європейська солідарність	15,0	17,1
Батьківщина	9,5	10,8
Опозиційна платформа «За життя»	8,5	9,7
Партія Дмитра Разумкова	5,1	5,9
Партія Мураєва «Наші»	4,8	5,5
Партія Притули «24 серпня»	4,6	5,3
Сила і честь Смешко	4,6	5,2
Радикальна партія Олега Ляшка	4,1	4,7
Українська стратегія Гройсмана	3,5	4,0
Партія Шарія	3,0	3,4
УДАР Віталія Кличка	2,4	2,8
Свобода	2,4	2,8
Голос	1,5	1,7
Самопоміч	1,0	1,1
Інша партія	1,6	1,8
Не голосуватиму	5,1	
Важко відповісти	7,1	

КОНТАКТИ

Соціологічна група «РЕЙТИНГ»

01010, м. Київ, вул. Івана Мазепи, 3, оф.3

(+380 97) 578-6868

(+380 95) 578-6868

<http://ratinggroup.ua/>

info@ratinggroup.ua

